

2018年2月の疾患別保健所別報告数

このファイルをご覧の方に

このファイルは、県内の指定医療機関から届出のあった月単位の定点把握対象疾患[※]の発生動向について、次の3つの項目に分けて集計してあります。

■ 感染症発生動向調査(月報)の保健所別発生状況……p. 1

- 県内及び保健所管内の疾患別患者数について、前月等と比較集計した表です。

■ 疾患別の患者発生状況……p. 2～8

- 5ヵ月連続して患者発生数が0となった場合、当疾患のページは省略します。

■ 疾患別・年齢階級別患者報告数……p. 9

- 県内の疾患別患者数を年齢階級別に分けて集計した表です。

※ 月単位の定点把握対象疾患

種 別	性感染症定点	基幹定点
定点数 (医療機関)	10 (産婦人科・産科若しくは婦人科・泌尿器科又は皮膚科を標榜する医療機関)	5 (患者を300人以上収容する病院で小児科医療と内科医療を提供しているもの)
対象感染症	性器クラミジア感染症 性器ヘルペスウイルス感染症 尖圭コンジローマ 淋菌感染症	メチシリン耐性黄色ブドウ球菌感染症 ペニシリン耐性肺炎球菌感染症 薬剤耐性緑膿菌感染症

感 染 症 発 生 動 向 調 査 (月 報) の 保 健 所 別 発 生 状 況

	調 査 対 象 期 間			定 点 当 り		南加賀 定 点 2	石 川 中 央			備 考	
	前 月 1月	今 月 2月	増 減	前 年 同 月	今 月 (2月)		金 沢 市 定 点 3	石 川 中 央 定 点 2	能 登 中 部 定 点 2		能 登 北 部 定 点 1
1	性器クラミジア感染症	10	13	3	1.7	1.3	▽	↑	→	▽	新: 今月新たに報告あり
2	性器ヘルペスウイルス感染症	5	8	3	0.8	0.8	↓	↑			
3	尖圭コンジローマ	2	—	△2	—	—		▽			
4	淋菌感染症	3	7	4	0.5	0.7	新	↑	→		
矢印: 前月に引き続き報告あり ↑ 増加 ↓ 減少 → 同数 ▽: 前月報告あり、今月報告なし											
5	メチシリン耐性黄色ブドウ球菌感染症	22	15	△7	4.4	3.0	↓	新	↓	↑	▽: 前月報告あり、今月報告なし
6	ペニシリン耐性肺炎球菌感染症	—	2	2	—	0.4				新	
7	薬剤耐性緑膿菌感染症	—	—	—	—	—					
合 計		42	45	3							

※ 本 月 報 は 情 報 提 供 時 の 速 報 値 で あり、今 後 調 査 な どの 結 果 に 応 じ て、若 干 の 変 更 が 生 じ る 場 合 が あり ます。

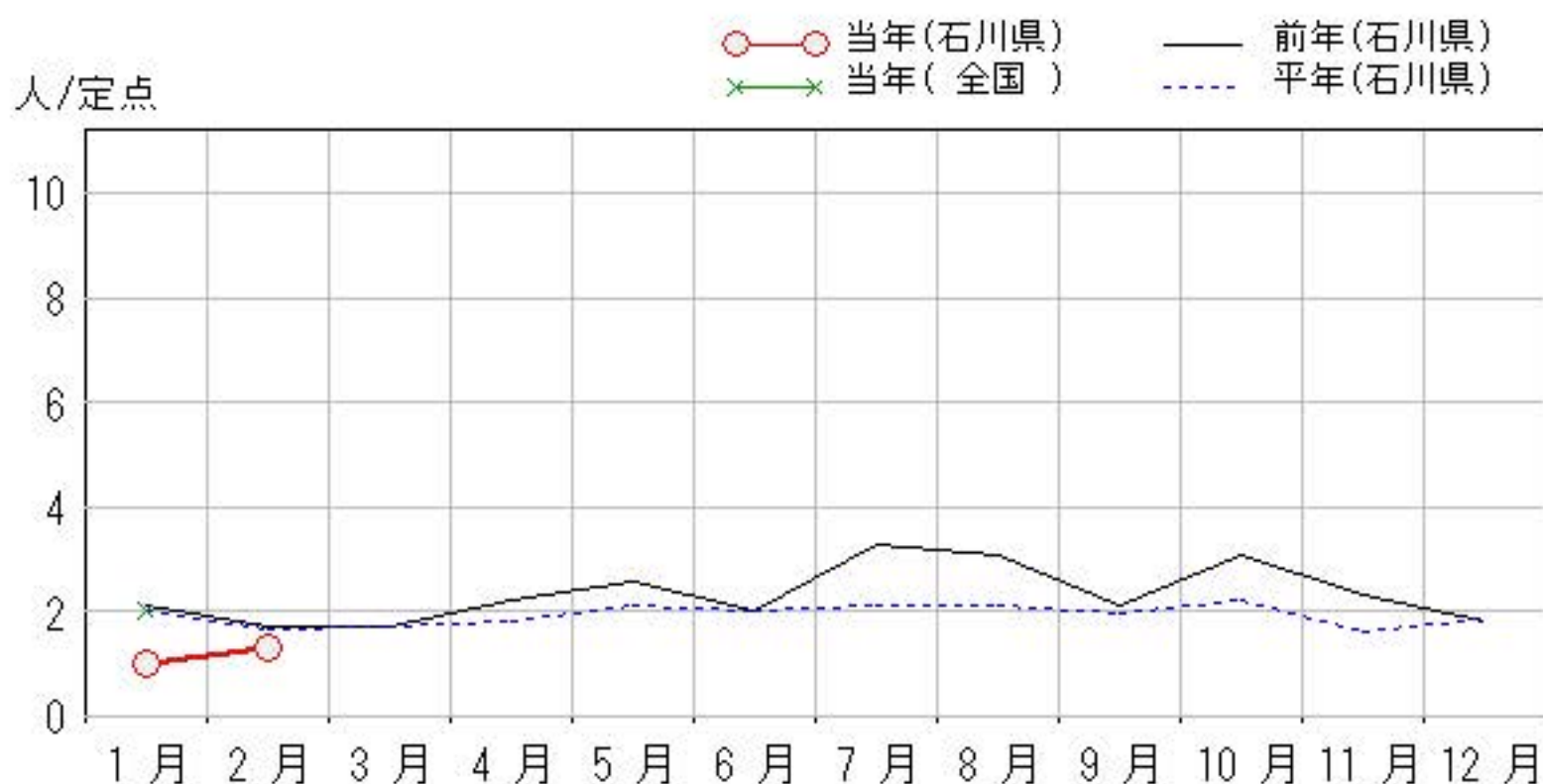
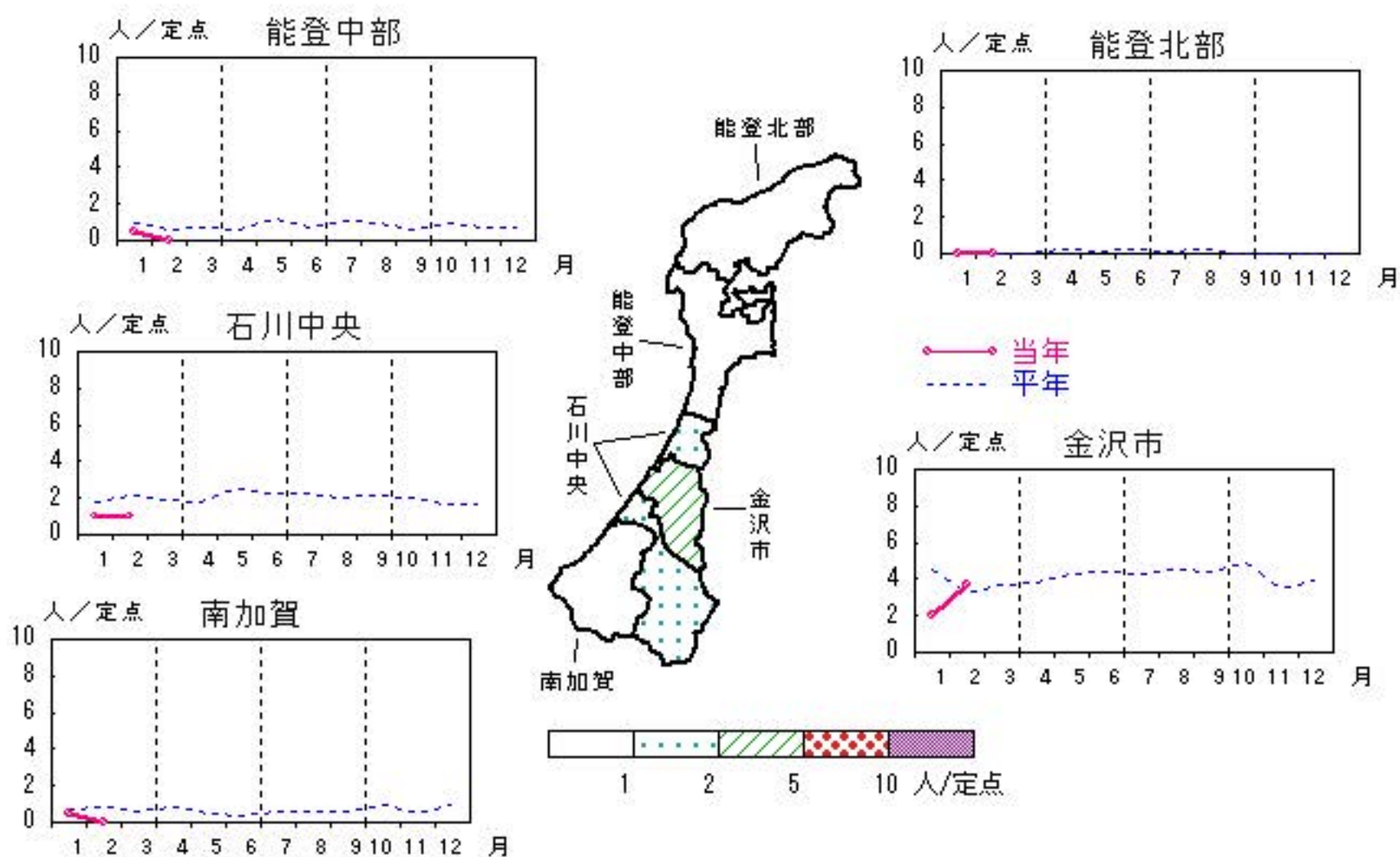
石 川 県 感 染 症 情 報 セ ン タ ー

性器クラミジア感染症

2017年10月～2018年2月

上段:定点からの患者報告数
下段:定点あたりの患者数

	10月	11月	12月	1月	2月
石川県	31 3.10	23 2.30	18 1.80	10 1.00	13 1.30
金沢市	23 7.67	18 6.00	12 4.00	6 2.00	11 3.67
南加賀	2 1.00	1 0.50	1 0.50	1 0.50	0 0.00
石川中央	6 3.00	4 2.00	5 2.50	2 1.00	2 1.00
能登中部	0 0.00	0 0.00	0 0.00	1 0.50	0 0.00
能登北部	0 0.00	0 0.00	0 0.00	0 0.00	0 0.00

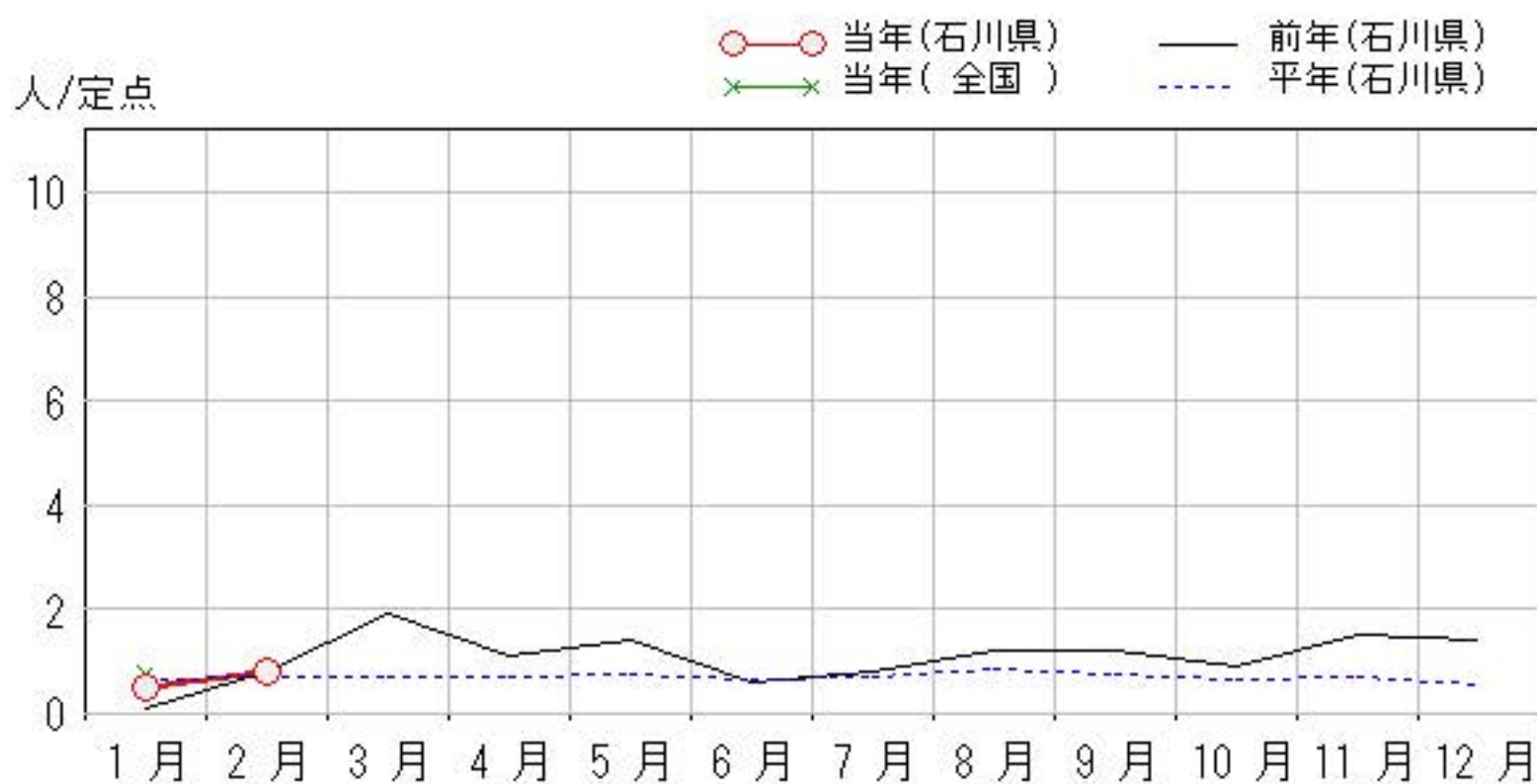
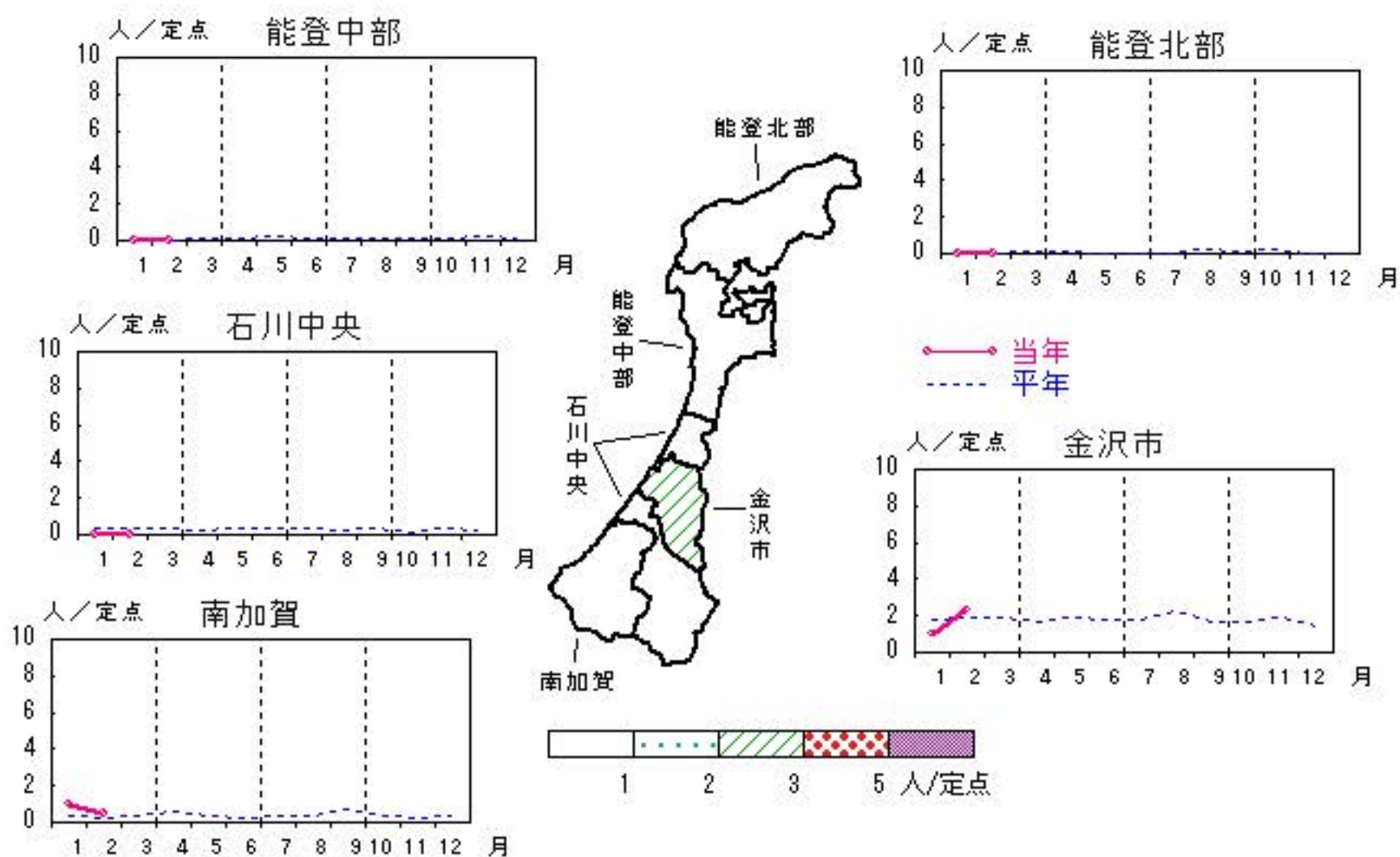


性器ヘルペスウイルス感染症

2017年10月～2018年2月

上段: 定点からの患者報告数
下段: 定点あたりの患者数

	10月	11月	12月	1月	2月
石川県	9 0.90	15 1.50	14 1.40	5 0.50	8 0.80
金沢市	6 2.00	13 4.33	13 4.33	3 1.00	7 2.33
南加賀	2 1.00	1 0.50	0 0.00	2 1.00	1 0.50
石川中央	0 0.00	1 0.50	1 0.50	0 0.00	0 0.00
能登中部	0 0.00	0 0.00	0 0.00	0 0.00	0 0.00
能登北部	1 1.00	0 0.00	0 0.00	0 0.00	0 0.00

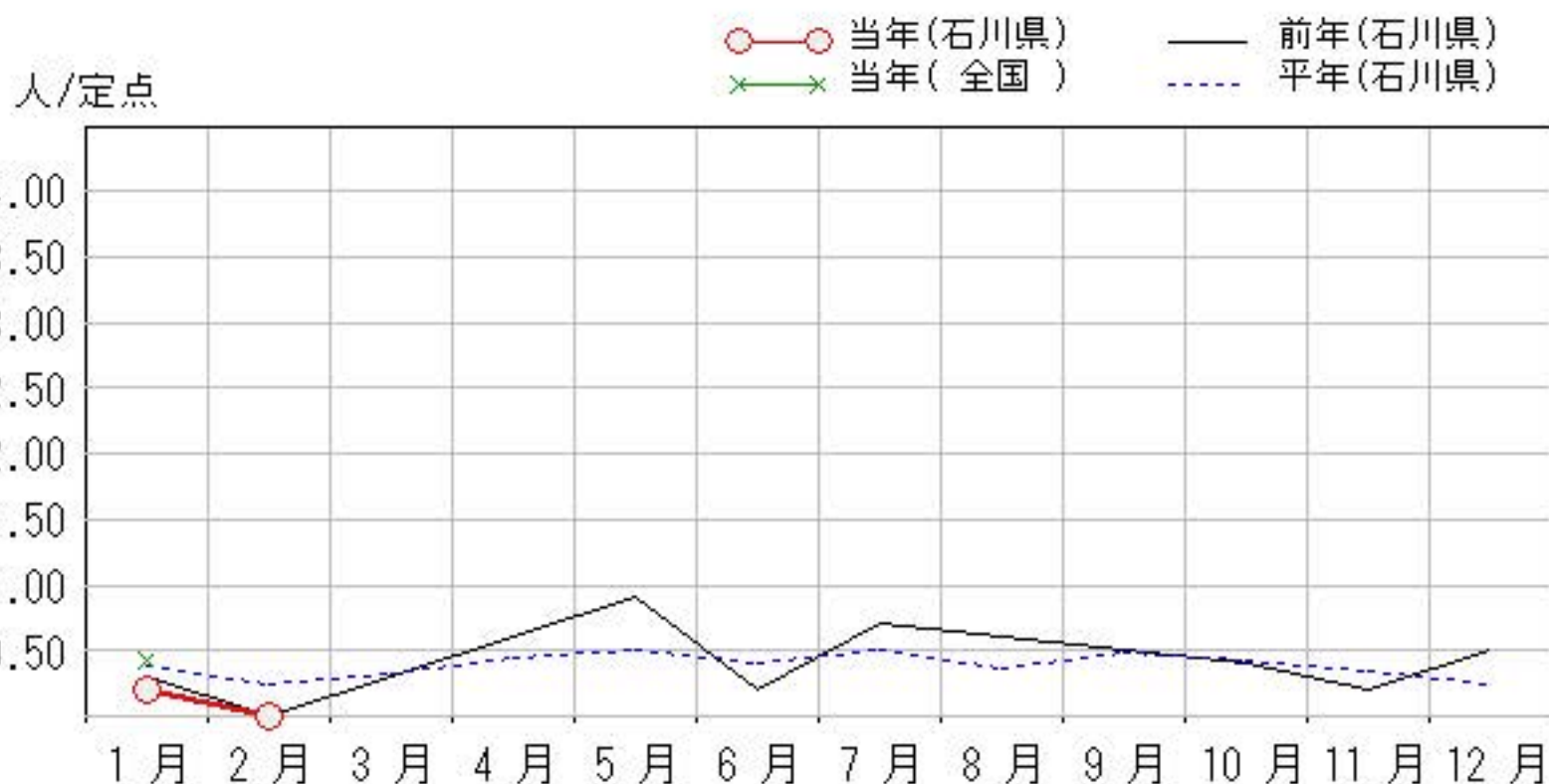
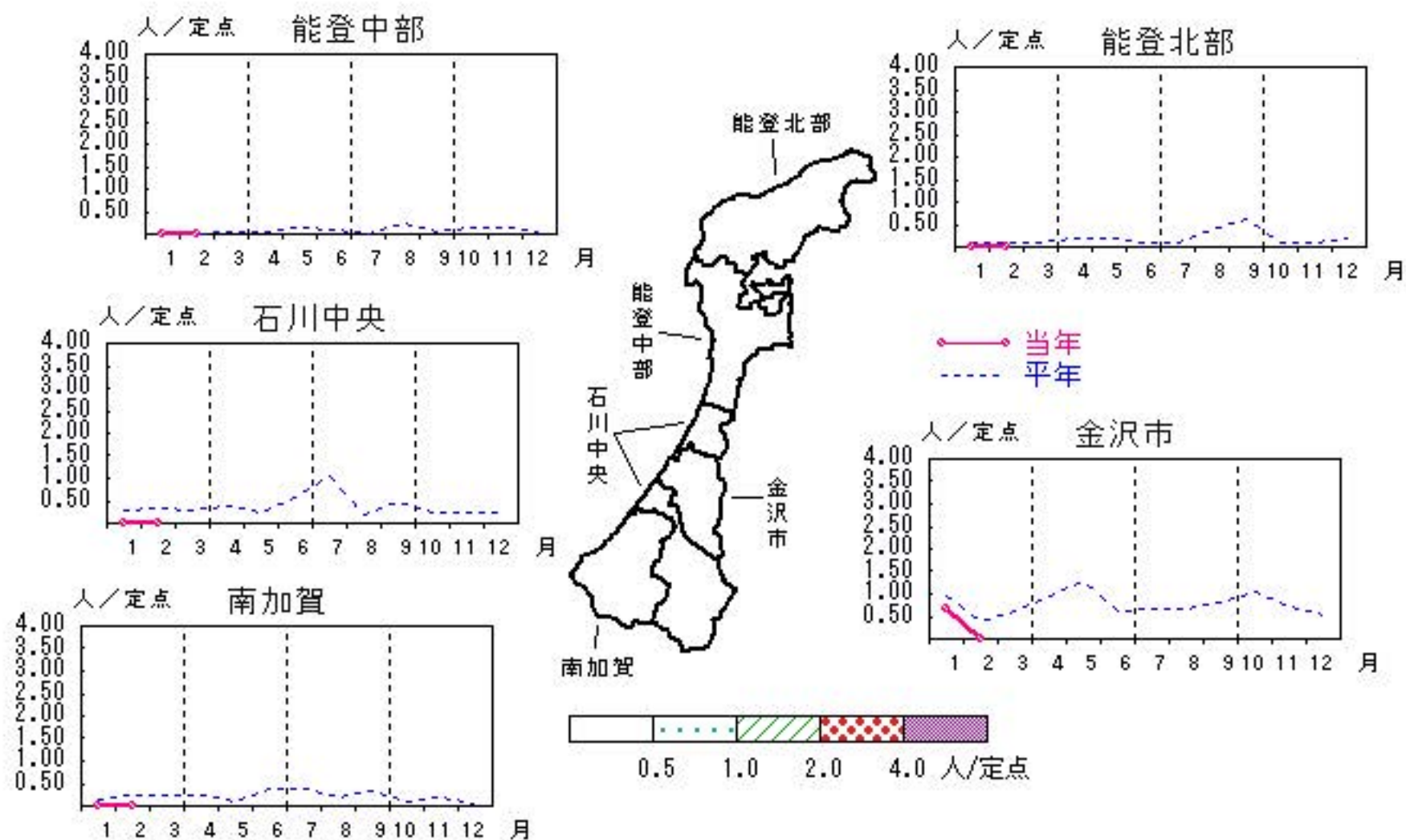


尖圭コンジローマ

2017年10月～2018年2月

上段: 定点からの患者報告数
下段: 定点あたりの患者数

	10月	11月	12月	1月	2月
石川県	4 0.40	2 0.20	5 0.50	2 0.20	0 0.00
金沢市	4 1.33	2 0.67	3 1.00	2 0.67	0 0.00
南加賀	0 0.00	0 0.00	0 0.00	0 0.00	0 0.00
石川中央	0 0.00	0 0.00	2 1.00	0 0.00	0 0.00
能登中部	0 0.00	0 0.00	0 0.00	0 0.00	0 0.00
能登北部	0 0.00	0 0.00	0 0.00	0 0.00	0 0.00

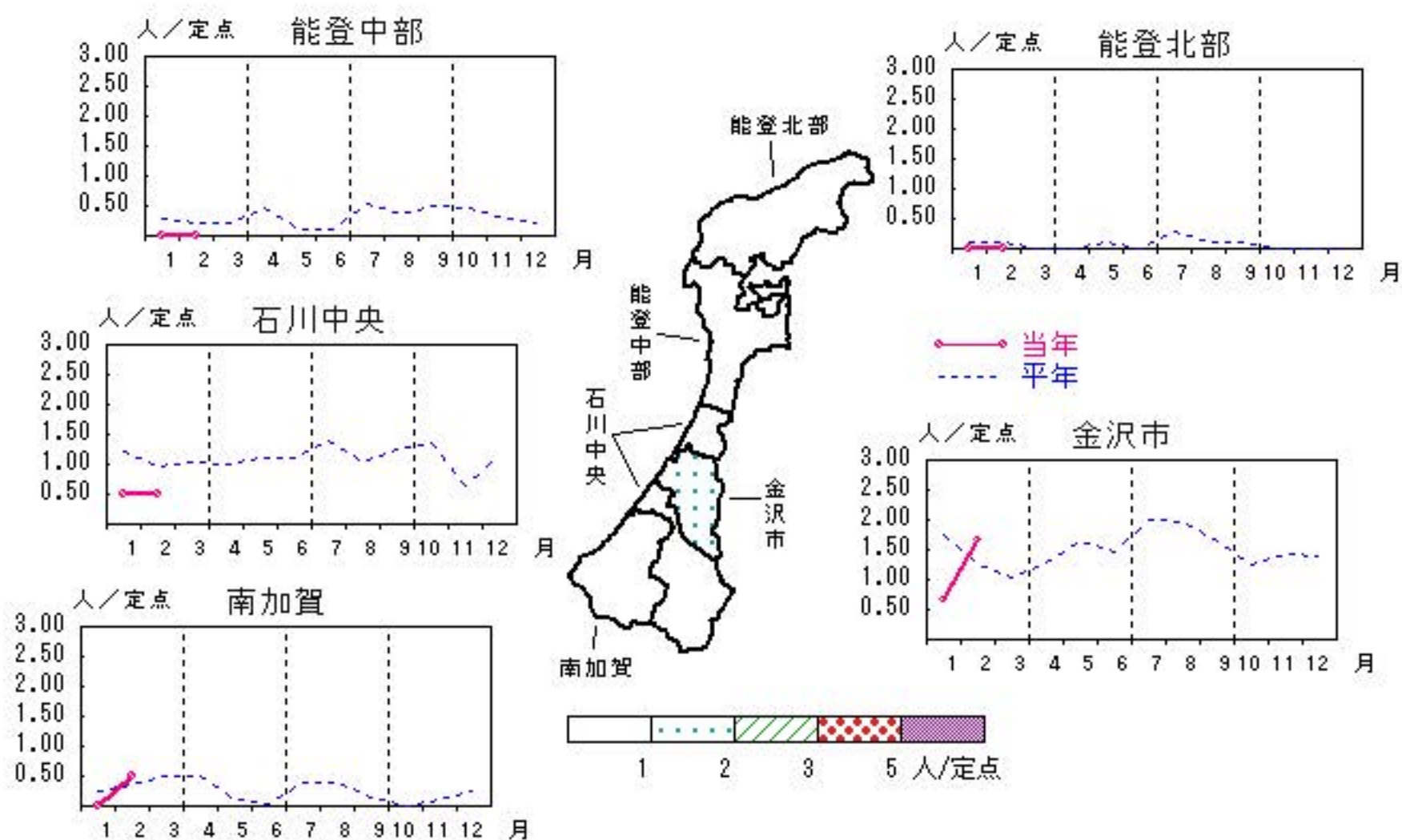


淋菌感染症

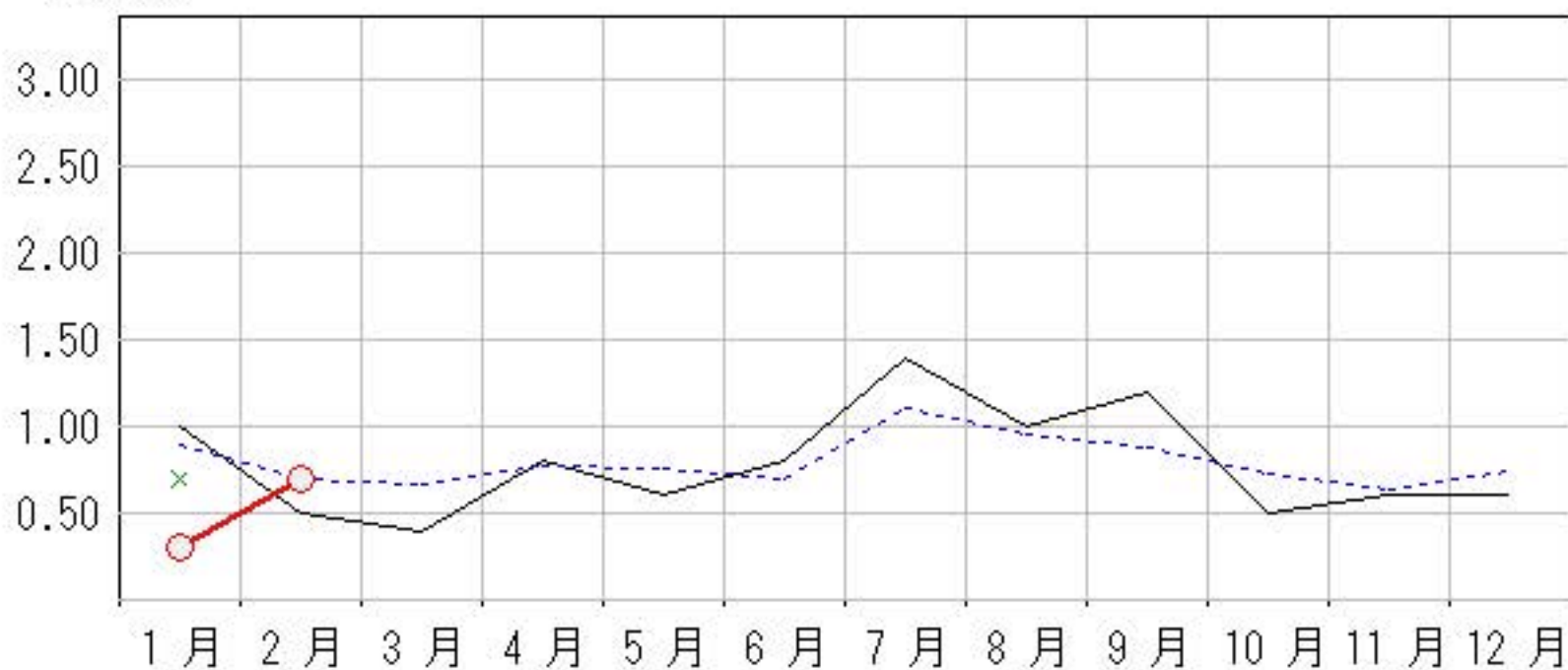
2017年10月～2018年2月

上段：定点からの患者報告数
下段：定点あたりの患者数

	10月	11月	12月	1月	2月
石川県	5 0.50	6 0.60	6 0.60	3 0.30	7 0.70
金沢市	2 0.67	4 1.33	4 1.33	2 0.67	5 1.67
南加賀	0 0.00	0 0.00	0 0.00	0 0.00	1 0.50
石川中央	3 1.50	2 1.00	2 1.00	1 0.50	1 0.50
能登中部	0 0.00	0 0.00	0 0.00	0 0.00	0 0.00
能登北部	0 0.00	0 0.00	0 0.00	0 0.00	0 0.00



—○— 当年(石川県) — 前年(石川県)
—×— 当年(全国) - - - 平年(石川県)

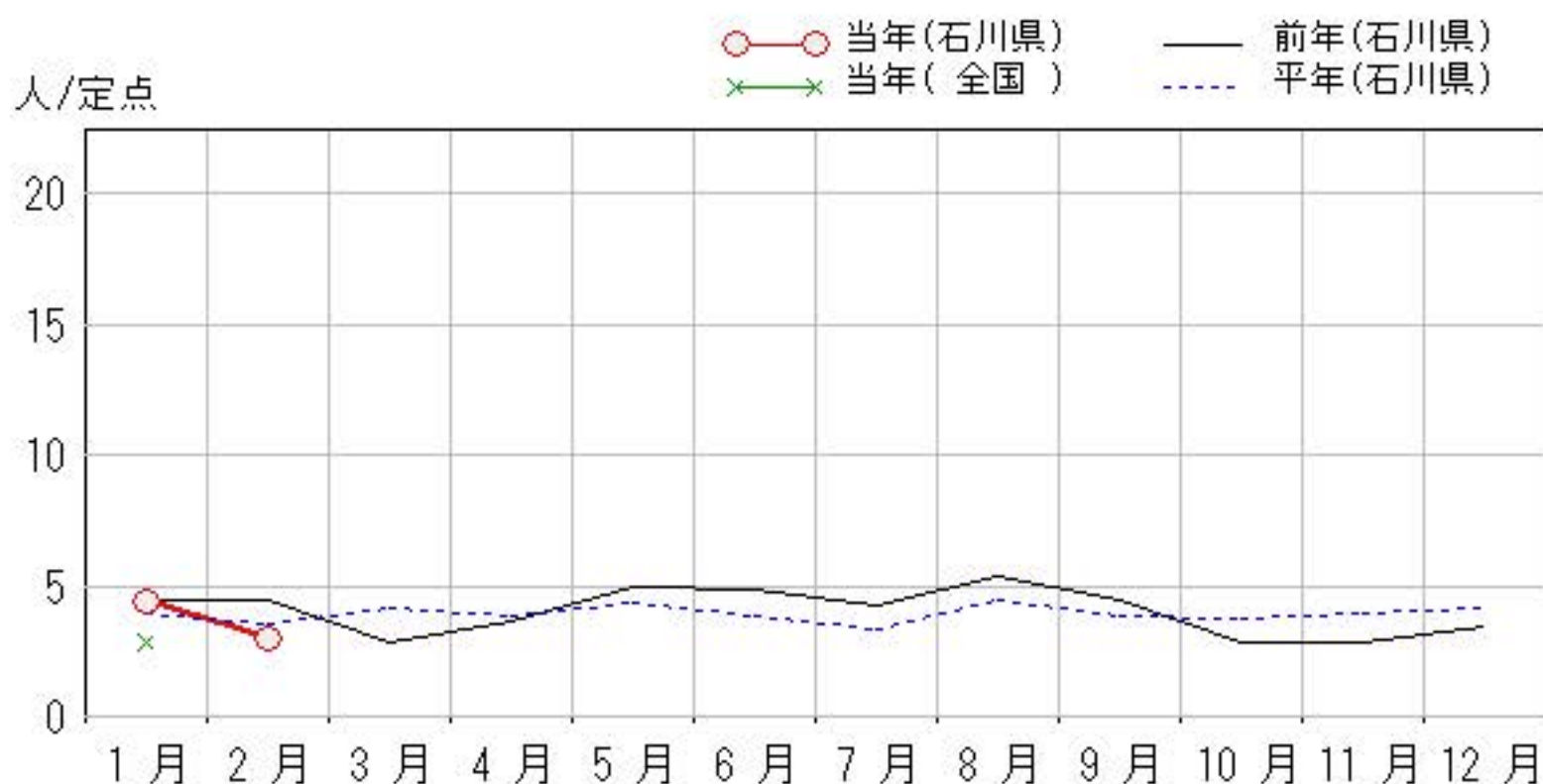
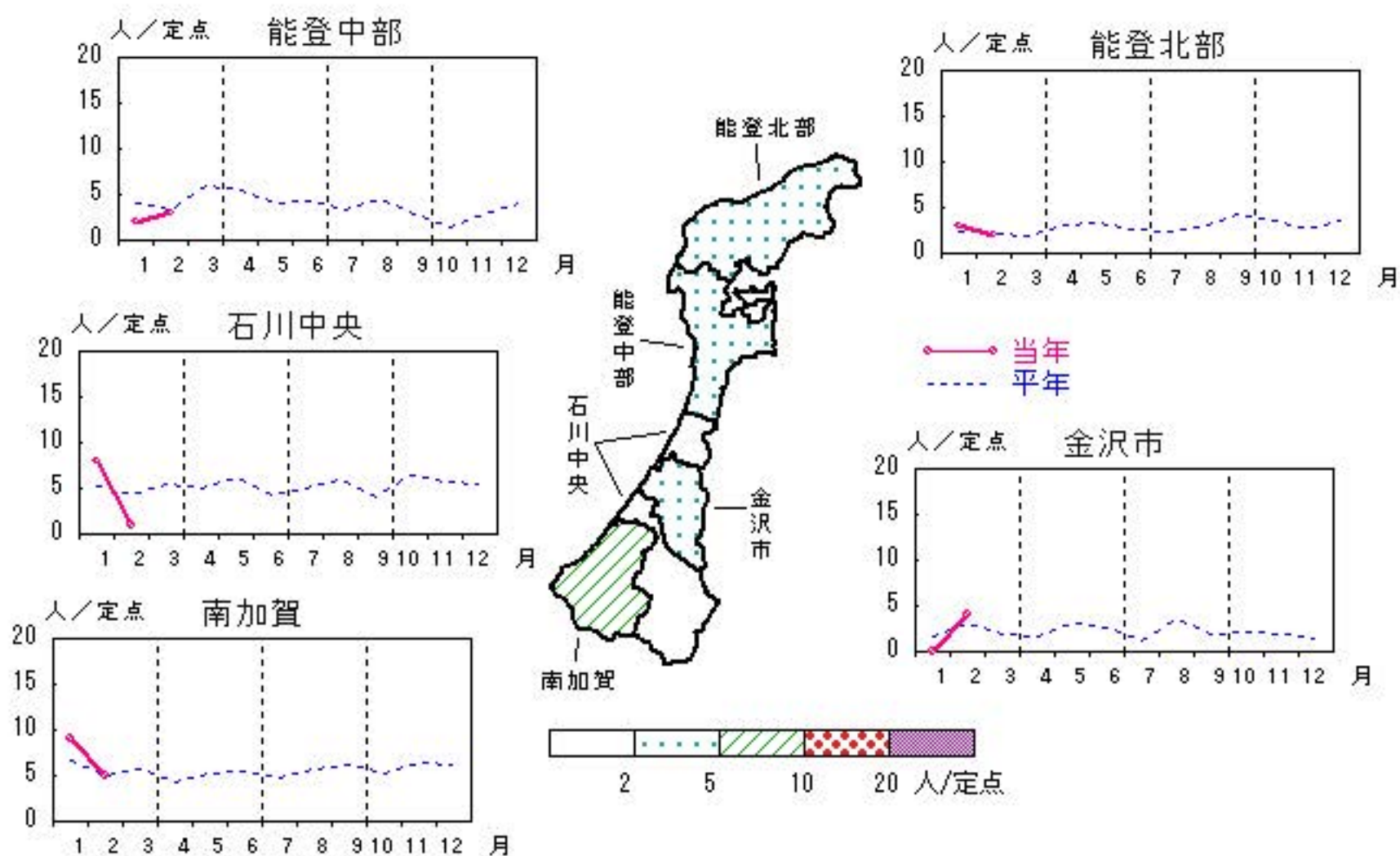


メチシリン耐性黄色ブドウ球菌感染症

2017年10月～2018年2月

上段:定点からの患者報告数
下段:定点あたりの患者数

	10月	11月	12月	1月	2月
石川県	14 2.80	14 2.80	17 3.40	22 4.40	15 3.00
金沢市	4 4.00	2 2.00	1 1.00	0 0.00	4 4.00
南加賀	5 5.00	6 6.00	8 8.00	9 9.00	5 5.00
石川中央	4 4.00	5 5.00	4 4.00	8 8.00	1 1.00
能登中部	0 0.00	0 0.00	1 1.00	2 2.00	3 3.00
能登北部	1 1.00	1 1.00	3 3.00	3 3.00	2 2.00

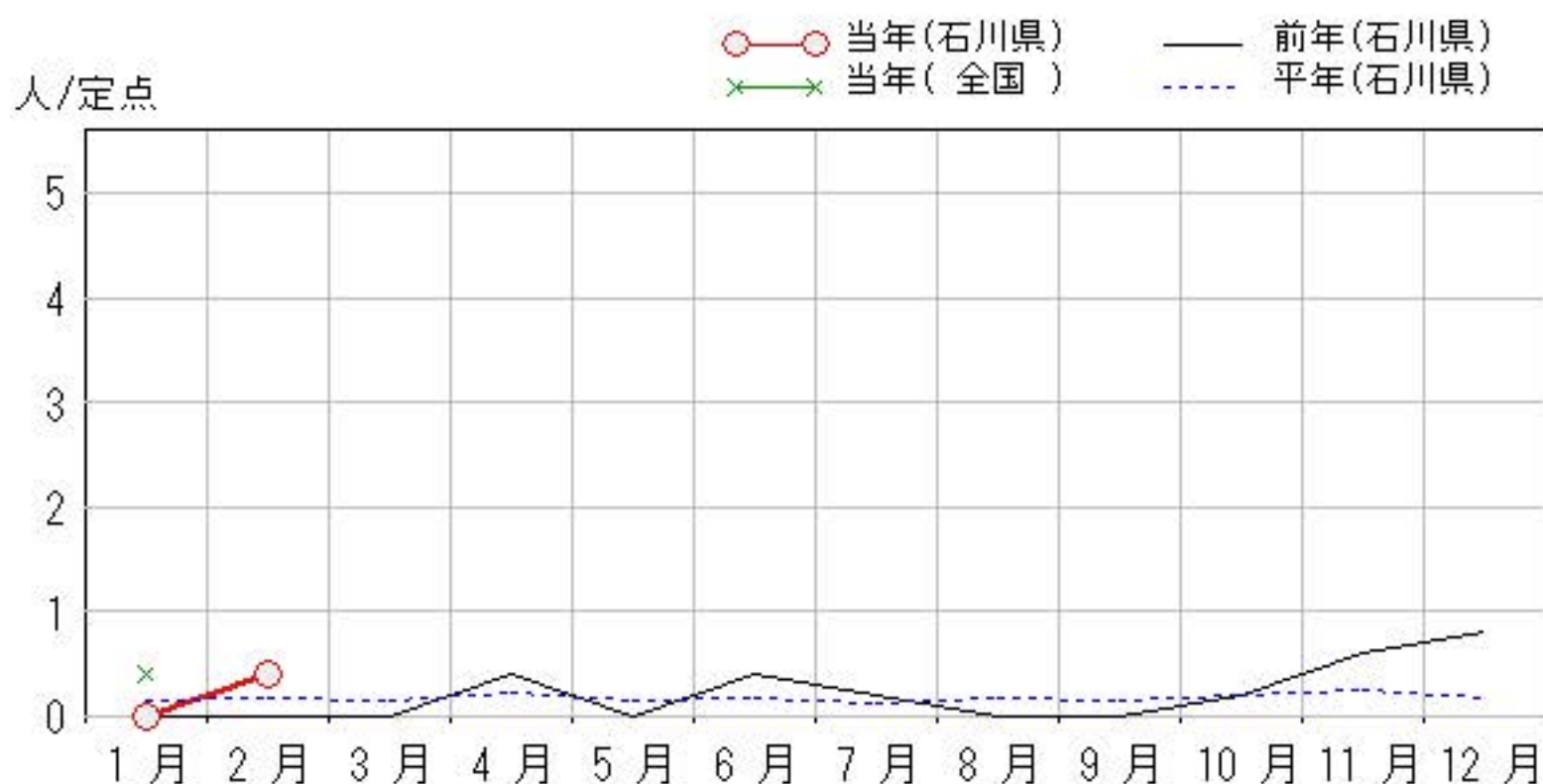
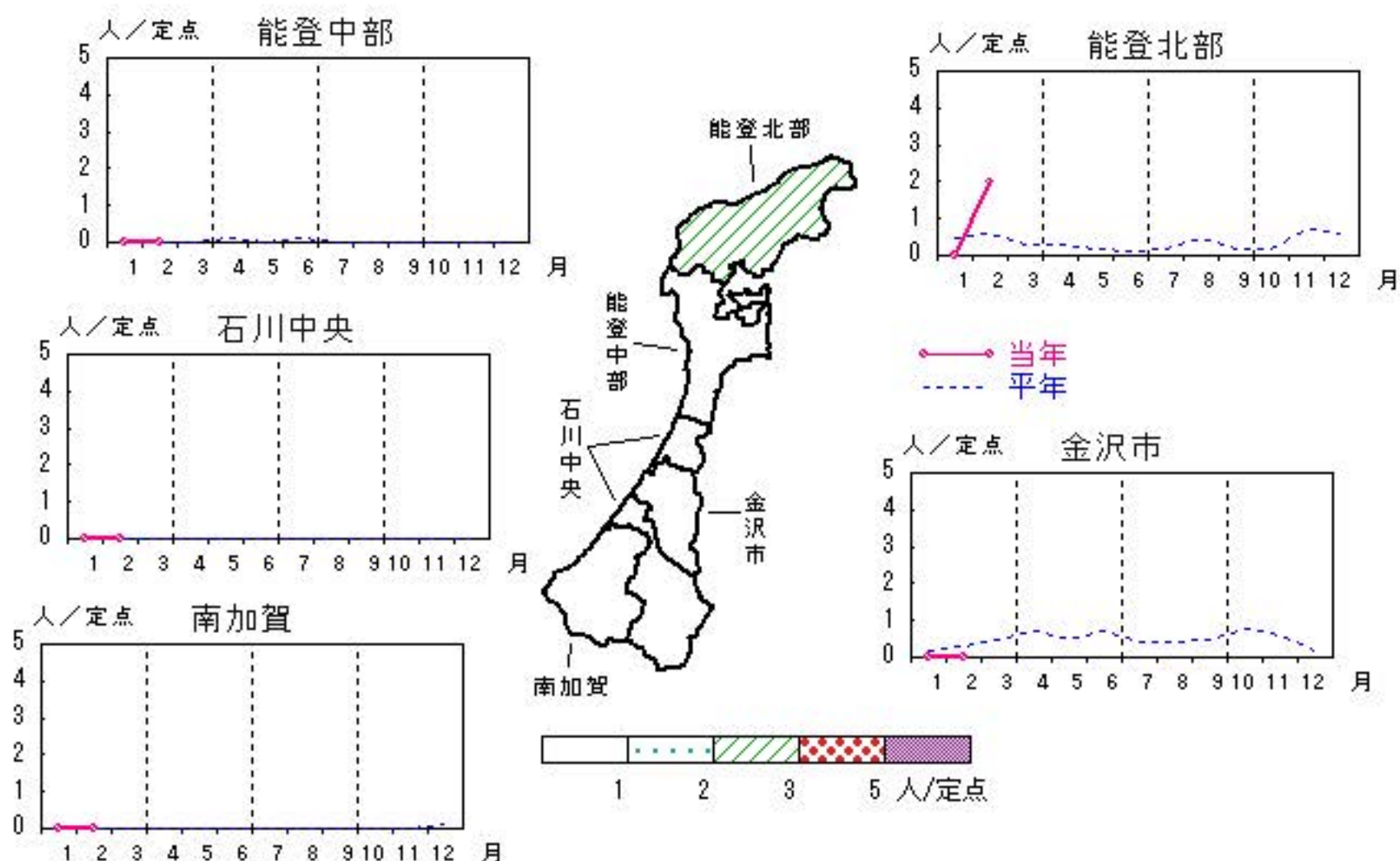


ペニシリン耐性肺炎球菌感染症

2017年10月～2018年2月

上段:定点からの患者報告数
下段:定点あたりの患者数

	10月	11月	12月	1月	2月
石川県	1 0.20	3 0.60	4 0.80	0 0.00	2 0.40
金沢市	1 1.00	1 1.00	0 0.00	0 0.00	0 0.00
南加賀	0 0.00	0 0.00	0 0.00	0 0.00	0 0.00
石川中央	0 0.00	0 0.00	0 0.00	0 0.00	0 0.00
能登中部	0 0.00	0 0.00	0 0.00	0 0.00	0 0.00
能登北部	0 0.00	2 2.00	4 4.00	0 0.00	2 2.00

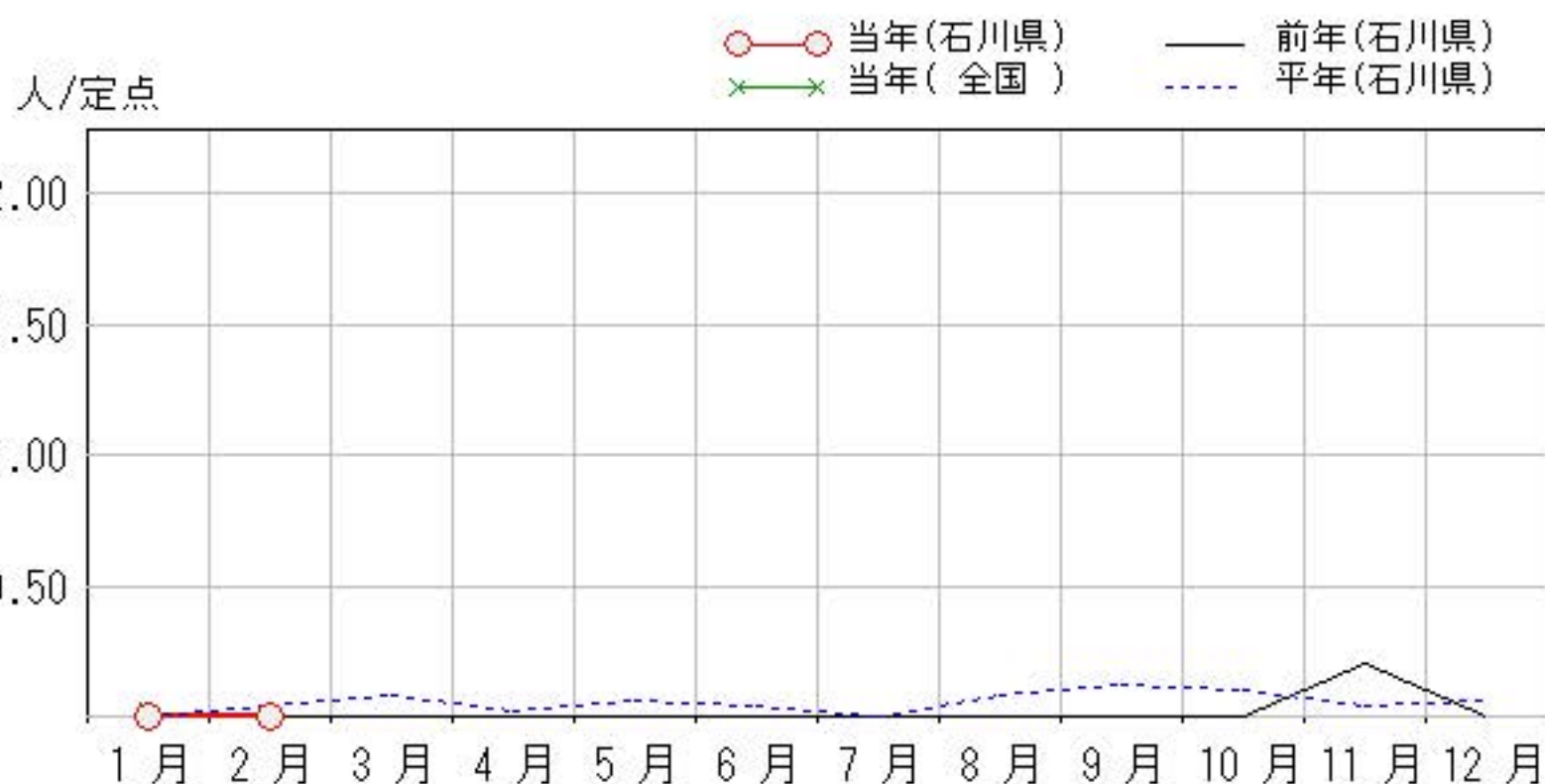
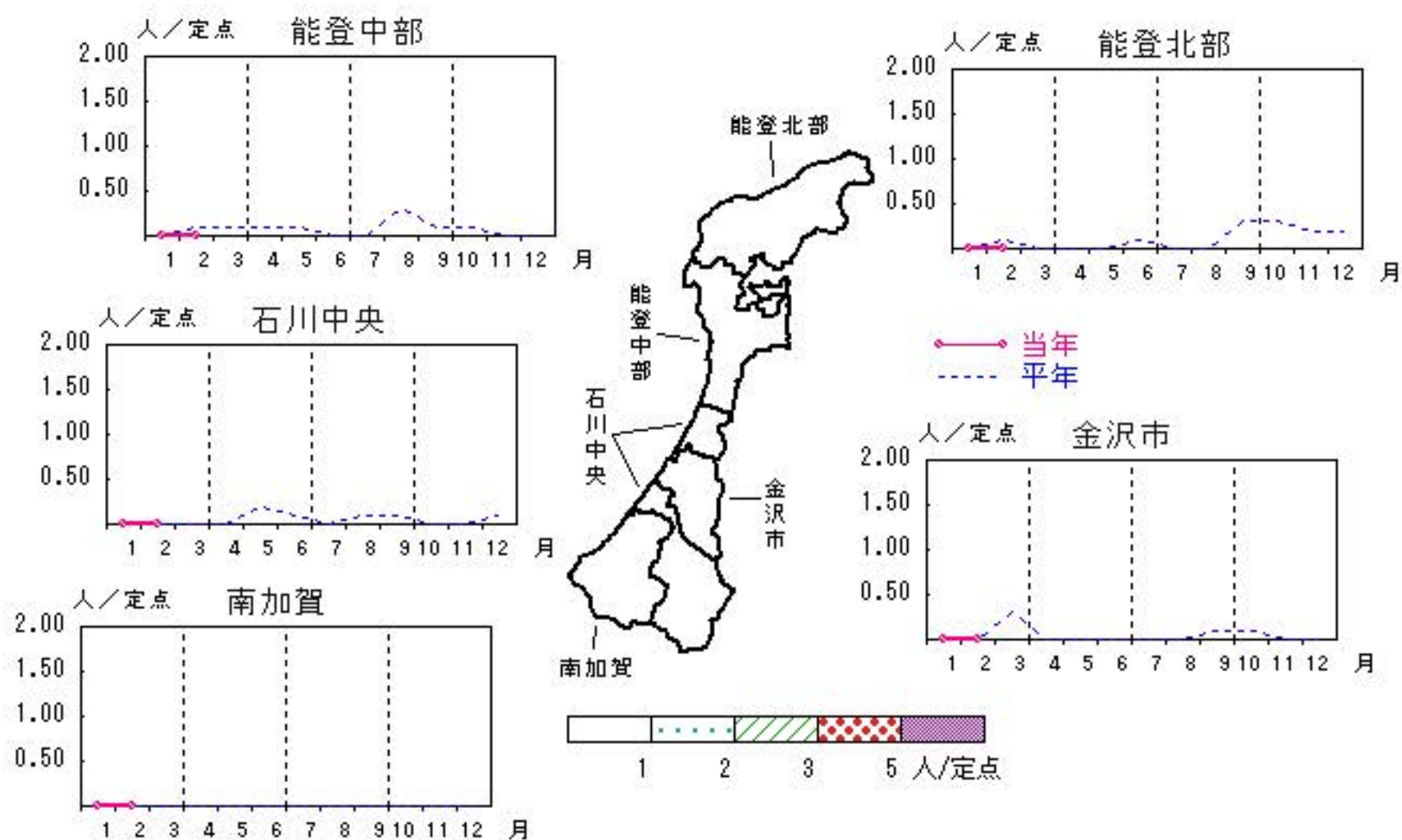


薬剤耐性緑膿菌感染症

2017年10月～2018年2月

上段:定点からの患者報告数
下段:定点あたりの患者数

	10月	11月	12月	1月	2月
石川県	0 0.00	1 0.20	0 0.00	0 0.00	0 0.00
金沢市	0 0.00	0 0.00	0 0.00	0 0.00	0 0.00
南加賀	0 0.00	0 0.00	0 0.00	0 0.00	0 0.00
石川中央	0 0.00	0 0.00	0 0.00	0 0.00	0 0.00
能登中部	0 0.00	0 0.00	0 0.00	0 0.00	0 0.00
能登北部	0 0.00	1 1.00	0 0.00	0 0.00	0 0.00



疾患別・年齢階級別患者報告数

2018年 2月(石川県)

	性器クラミジア感染症	性感器ヘルペスウイルス感染症	尖圭コンジローマ	淋菌感染症	ブドウ球菌耐性黄色メチシリン感染症	球菌感染症	ペニシリン耐性肺炎	薬剤耐性緑膿菌感染症
計	13	8		7	15		2	
0歳					1			
1歳～4歳							1	
5歳～9歳							1	
10歳～14歳								
15歳～19歳	1							
20歳～24歳	6			3				
25歳～29歳	3			3				
30歳～34歳		2		1				
35歳～39歳								
40歳～44歳	1	2			1			
45歳～49歳	2	1			1			
50歳～54歳					1			
55歳～59歳		1						
60歳～64歳		1			1			
65歳～69歳					2			
70歳以上		1			8			

石川県感染症情報センター