

## 2018年1月の疾患別保健所別報告数

### このファイルをご覧の方に

このファイルは、県内の指定医療機関から届出のあった月単位の定点把握対象疾患<sup>※</sup>の発生動向について、次の3つの項目に分けて集計してあります。

#### ■ 感染症発生動向調査(月報)の保健所別発生状況……p. 1

- 県内及び保健所管内の疾患別患者数について、前月等と比較集計した表です。

#### ■ 疾患別の患者発生状況……p. 2～8

- 5ヵ月連続して患者発生数が0となった場合、当疾患のページは省略します。

#### ■ 疾患別・年齢階級別患者報告数……p. 9

- 県内の疾患別患者数を年齢階級別に分けて集計した表です。

※ 月単位の定点把握対象疾患

種 別	性感染症定点	基幹定点
定点数 (医療機関)	10  (産婦人科・産科若しくは婦人科・泌尿器科又は皮膚科を標榜する医療機関)	5  (患者を300人以上収容する病院で小児科医療と内科医療を提供しているもの)
対象感染症	性器クラミジア感染症 性器ヘルペスウイルス感染症 尖圭コンジローマ 淋菌感染症	メチシリン耐性黄色ブドウ球菌感染症 ペニシリン耐性肺炎球菌感染症 薬剤耐性緑膿菌感染症

# 感 染 症 発 生 動 向 調 査 ( 月 報 ) の 保 健 所 別 発 生 状 況

	調 査 対 象 期 間			定 点 当 り		南加賀 定 点 2	石 川 中 央		能登中部 定 点 2	能登北部 定 点 1	備 考	
	前 月 12月	今 月 1月	増 減	前年同月	今月 (1月)		金 沢 市 定 点 3	石川中央 定 点 2				
1	性器クラミジア感染症	18	10	△8	2.1	1.0	→	↓	↓	新	新: 今月新たに報告あり	
2	性器ヘルペスウイルス感染症	14	5	△9	0.1	0.5	新	↓	▽			
3	尖圭コンジローマ	5	2	△3	0.3	0.2		↓	▽			
4	淋菌感染症	6	3	△3	1.0	0.3		↓	↓			
矢印: 前月に引き続き報告あり ↑ 増加 ↓ 減少 → 同数											▽: 前月報告あり、今月報告なし	
							南加賀 定 点 1	金 沢 市 定 点 1	石川中央 定 点 1	能登中部 定 点 1		能登北部 定 点 1
5	メチシリン耐性黄色ブドウ球菌感染症	17	22	5	4.4	4.4	↑	▽	↑	↑		→
6	ペニシリン耐性肺炎球菌感染症	4	—	△4	—	—						▽
7	薬剤耐性緑膿菌感染症	—	—	—	—	—						
合 計		64	42	△22								

※ 本 月 報 は 情 報 提 供 時 の 速 報 値 で あり、今 後 調 査 な どの 結 果 に 応 じ て、若 干 の 変 更 が 生 じ る 場 合 が あり ます。

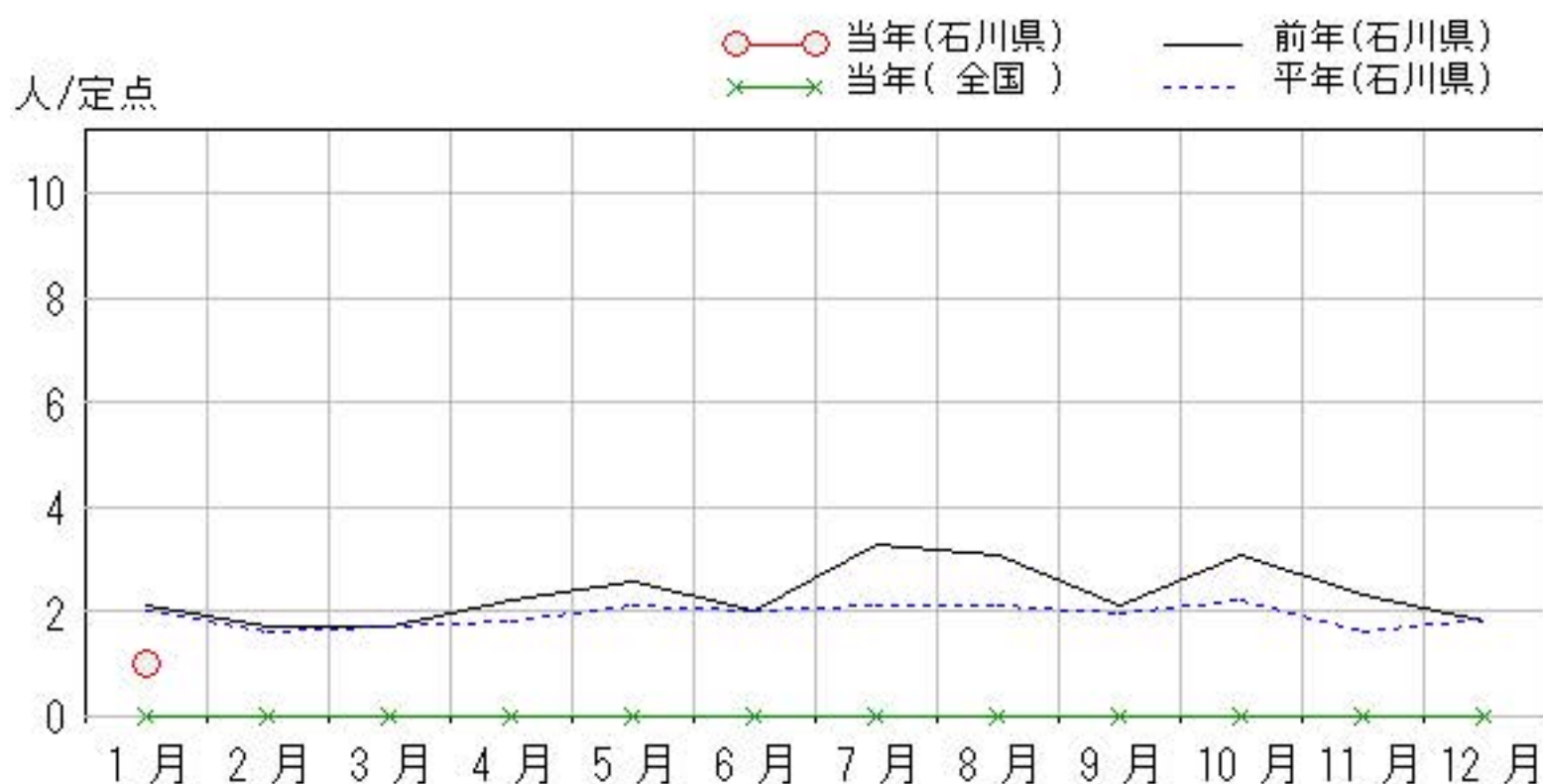
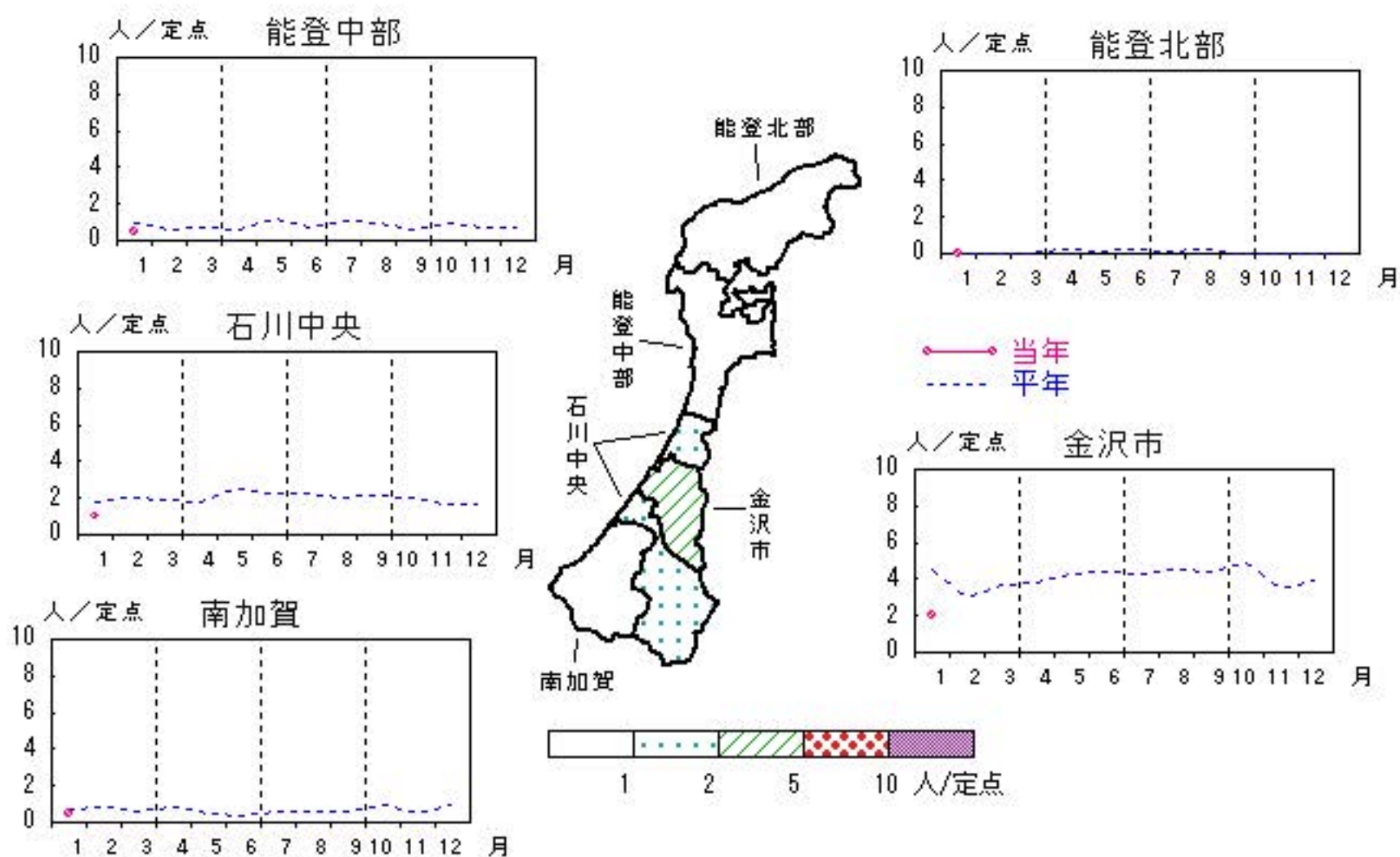
石 川 県 感 染 症 情 報 セ ン タ ー

# 性器クラミジア感染症

2017年9月～2018年1月

上段: 定点からの患者報告数  
下段: 定点あたりの患者数

	9月	10月	11月	12月	1月
石川県	21 <b>2.10</b>	31 <b>3.10</b>	23 <b>2.30</b>	18 <b>1.80</b>	10 <b>1.00</b>
金沢市	14 <b>4.67</b>	23 <b>7.67</b>	18 <b>6.00</b>	12 <b>4.00</b>	6 <b>2.00</b>
南加賀	1 <b>0.50</b>	2 <b>1.00</b>	1 <b>0.50</b>	1 <b>0.50</b>	1 <b>0.50</b>
石川中央	4 <b>2.00</b>	6 <b>3.00</b>	4 <b>2.00</b>	5 <b>2.50</b>	2 <b>1.00</b>
能登中部	2 <b>1.00</b>	0 <b>0.00</b>	0 <b>0.00</b>	0 <b>0.00</b>	1 <b>0.50</b>
能登北部	0 <b>0.00</b>	0 <b>0.00</b>	0 <b>0.00</b>	0 <b>0.00</b>	0 <b>0.00</b>

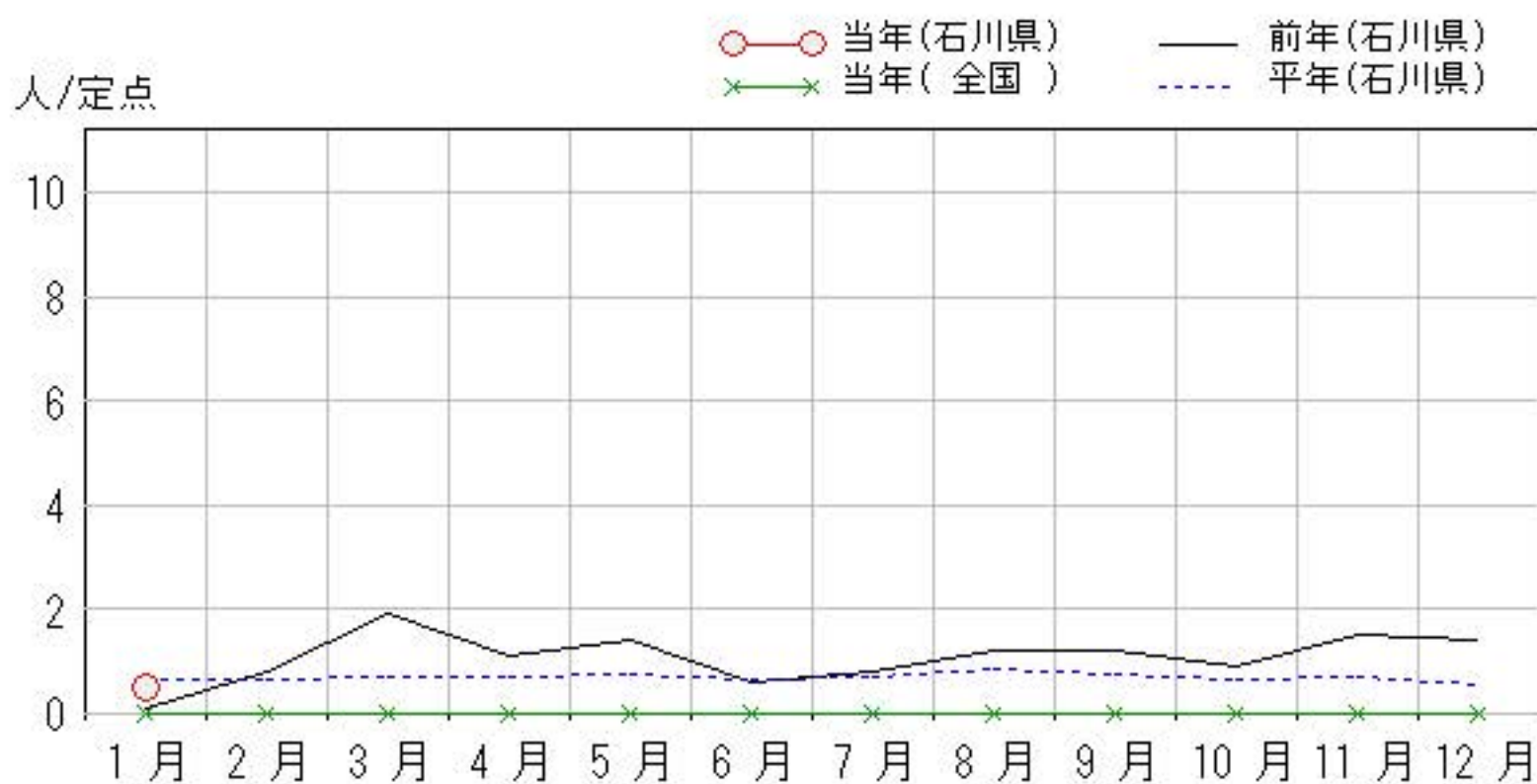
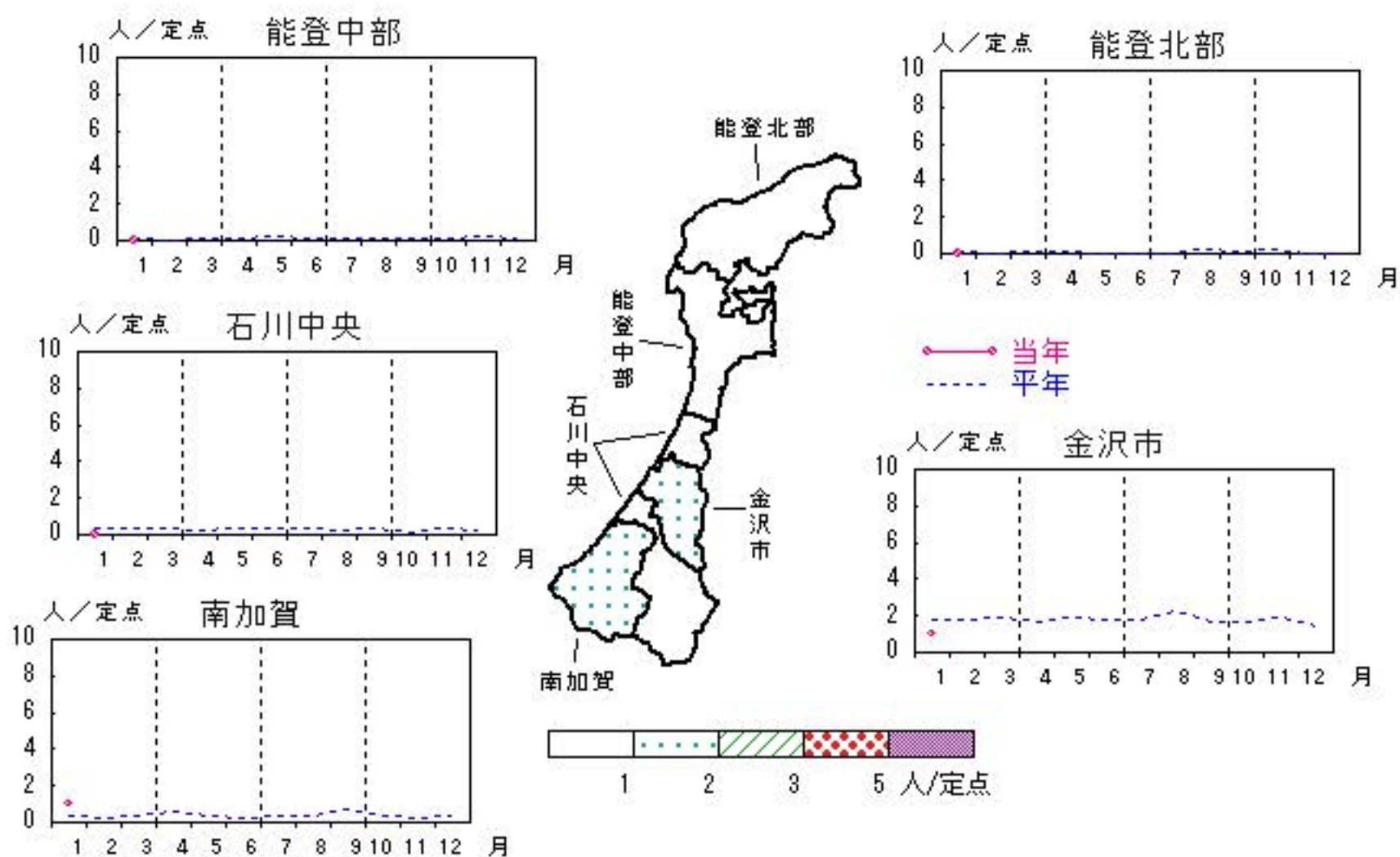


# 性器ヘルペスウィルス感染症

2017年9月～2018年1月

上段: 定点からの患者報告数  
下段: 定点あたりの患者数

	9月	10月	11月	12月	1月
石川県	12 <b>1.20</b>	9 <b>0.90</b>	15 <b>1.50</b>	14 <b>1.40</b>	5 <b>0.50</b>
金沢市	8 <b>2.67</b>	6 <b>2.00</b>	13 <b>4.33</b>	13 <b>4.33</b>	3 <b>1.00</b>
南加賀	1 <b>0.50</b>	2 <b>1.00</b>	1 <b>0.50</b>	0 <b>0.00</b>	2 <b>1.00</b>
石川中央	2 <b>1.00</b>	0 <b>0.00</b>	1 <b>0.50</b>	1 <b>0.50</b>	0 <b>0.00</b>
能登中部	0 <b>0.00</b>	0 <b>0.00</b>	0 <b>0.00</b>	0 <b>0.00</b>	0 <b>0.00</b>
能登北部	1 <b>1.00</b>	1 <b>1.00</b>	0 <b>0.00</b>	0 <b>0.00</b>	0 <b>0.00</b>

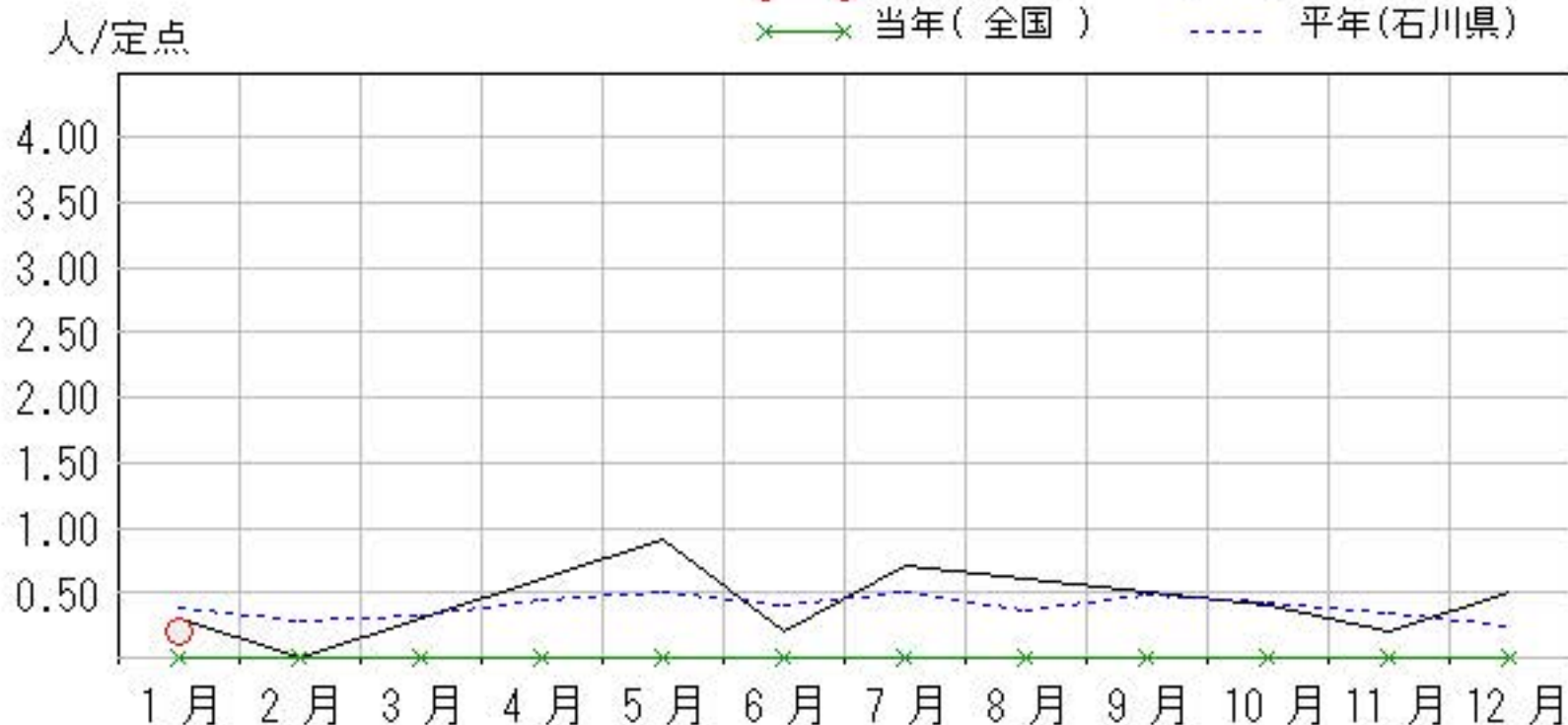
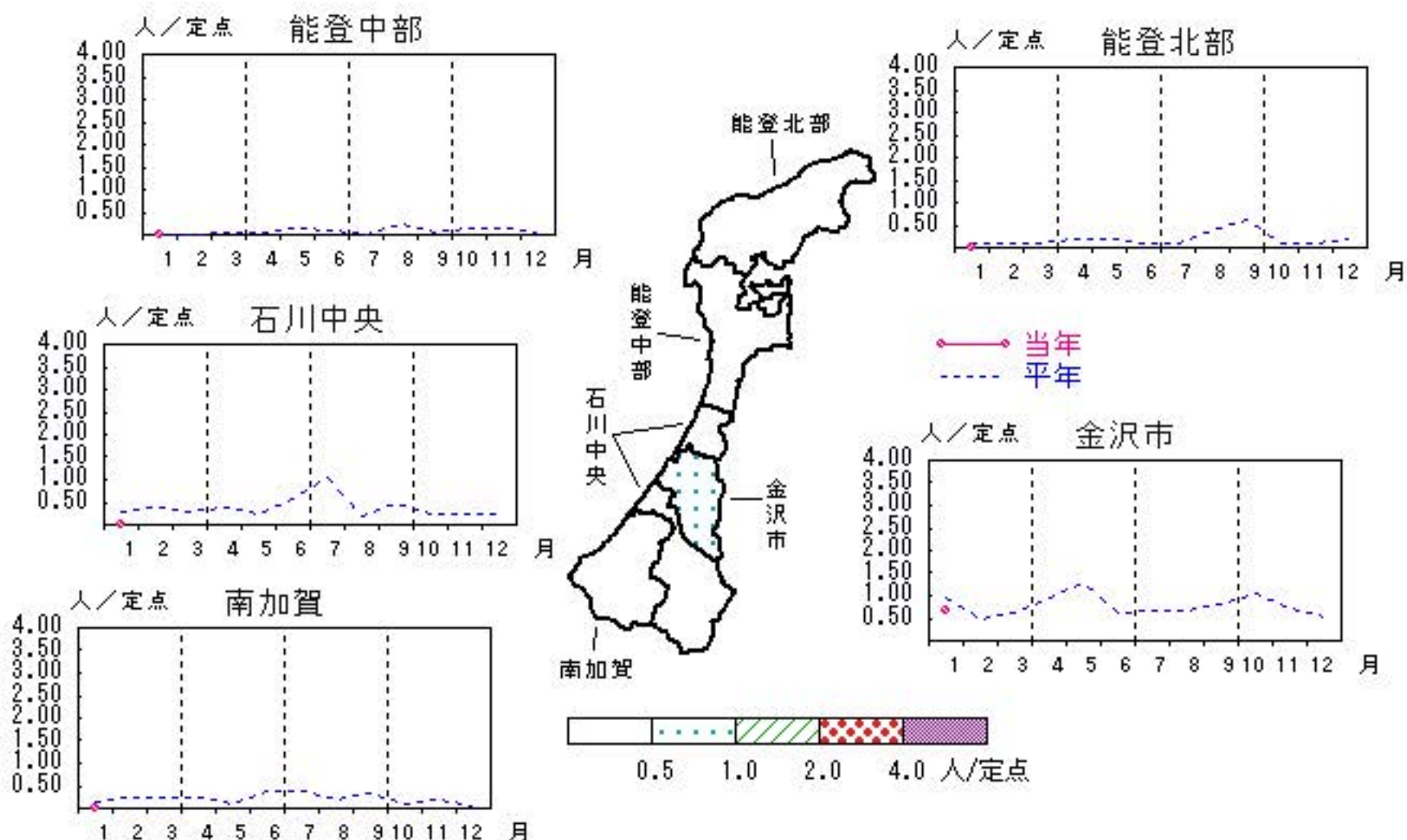


# 尖圭コンジローマ

2017年9月～2018年1月

上段: 定点からの患者報告数  
下段: 定点あたりの患者数

	9月	10月	11月	12月	1月
石川県	5 <b>0.50</b>	4 <b>0.40</b>	2 <b>0.20</b>	5 <b>0.50</b>	2 <b>0.20</b>
金沢市	3 <b>1.00</b>	4 <b>1.33</b>	2 <b>0.67</b>	3 <b>1.00</b>	2 <b>0.67</b>
南加賀	0 <b>0.00</b>	0 <b>0.00</b>	0 <b>0.00</b>	0 <b>0.00</b>	0 <b>0.00</b>
石川中央	2 <b>1.00</b>	0 <b>0.00</b>	0 <b>0.00</b>	2 <b>1.00</b>	0 <b>0.00</b>
能登中部	0 <b>0.00</b>	0 <b>0.00</b>	0 <b>0.00</b>	0 <b>0.00</b>	0 <b>0.00</b>
能登北部	0 <b>0.00</b>	0 <b>0.00</b>	0 <b>0.00</b>	0 <b>0.00</b>	0 <b>0.00</b>

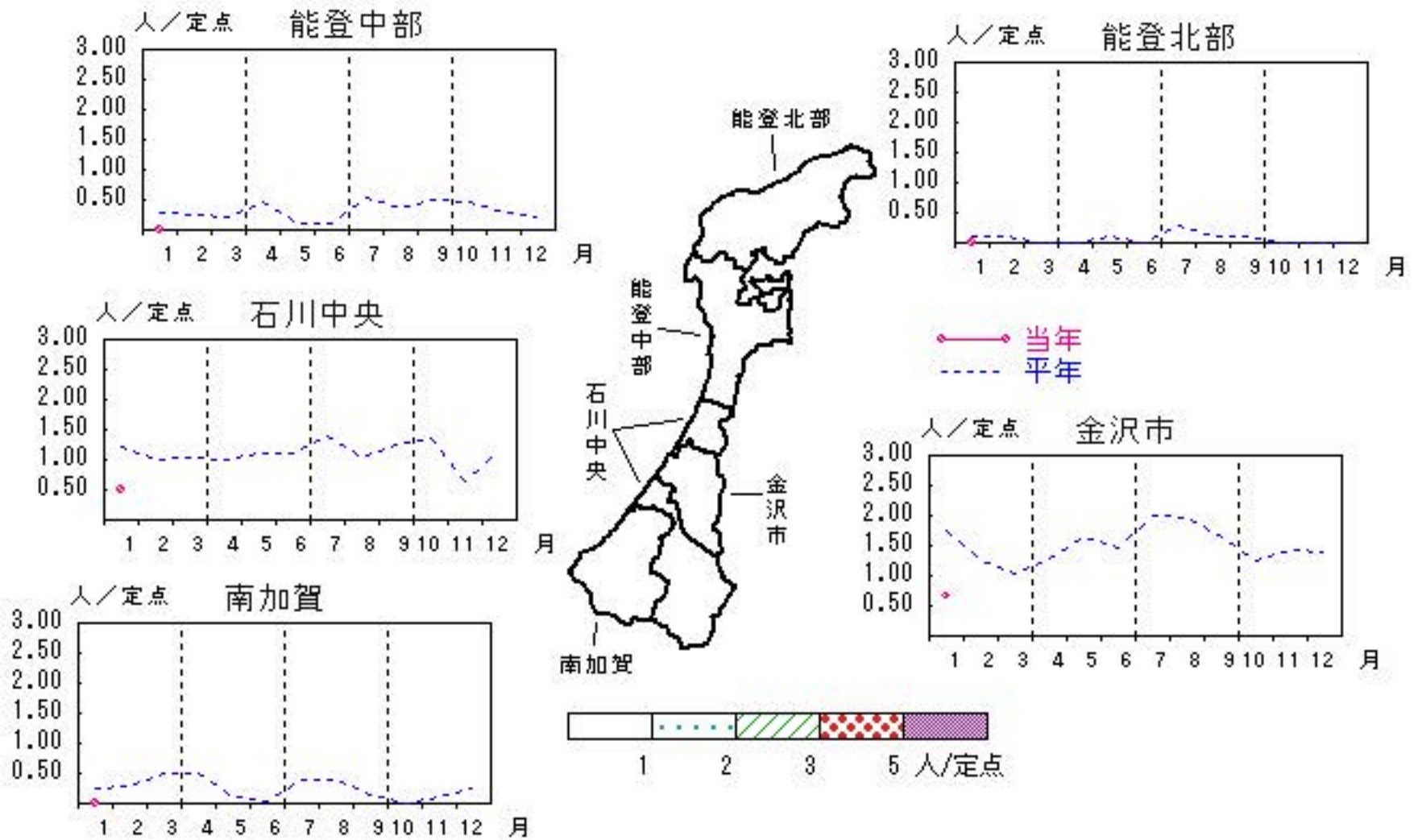


# 淋菌感染症

2017年9月～2018年1月

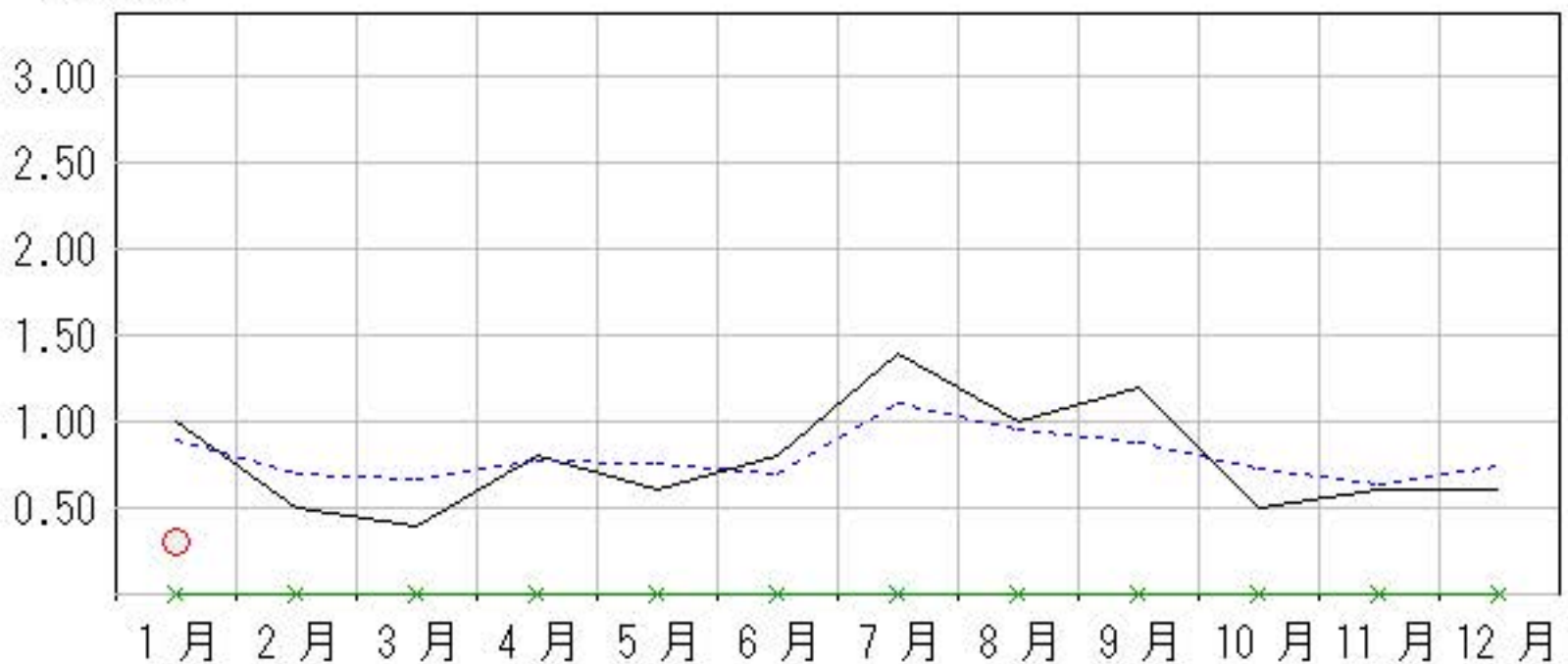
上段:定点からの患者報告数  
下段:定点あたりの患者数

	9月	10月	11月	12月	1月
石川県	12 <b>1.20</b>	5 <b>0.50</b>	6 <b>0.60</b>	6 <b>0.60</b>	3 <b>0.30</b>
金沢市	7 <b>2.33</b>	2 <b>0.67</b>	4 <b>1.33</b>	4 <b>1.33</b>	2 <b>0.67</b>
南加賀	1 <b>0.50</b>	0 <b>0.00</b>	0 <b>0.00</b>	0 <b>0.00</b>	0 <b>0.00</b>
石川中央	4 <b>2.00</b>	3 <b>1.50</b>	2 <b>1.00</b>	2 <b>1.00</b>	1 <b>0.50</b>
能登中部	0 <b>0.00</b>	0 <b>0.00</b>	0 <b>0.00</b>	0 <b>0.00</b>	0 <b>0.00</b>
能登北部	0 <b>0.00</b>	0 <b>0.00</b>	0 <b>0.00</b>	0 <b>0.00</b>	0 <b>0.00</b>



人/定点

○ 当年(石川県)      — 前年(石川県)  
× 当年(全国)      - - - 平年(石川県)

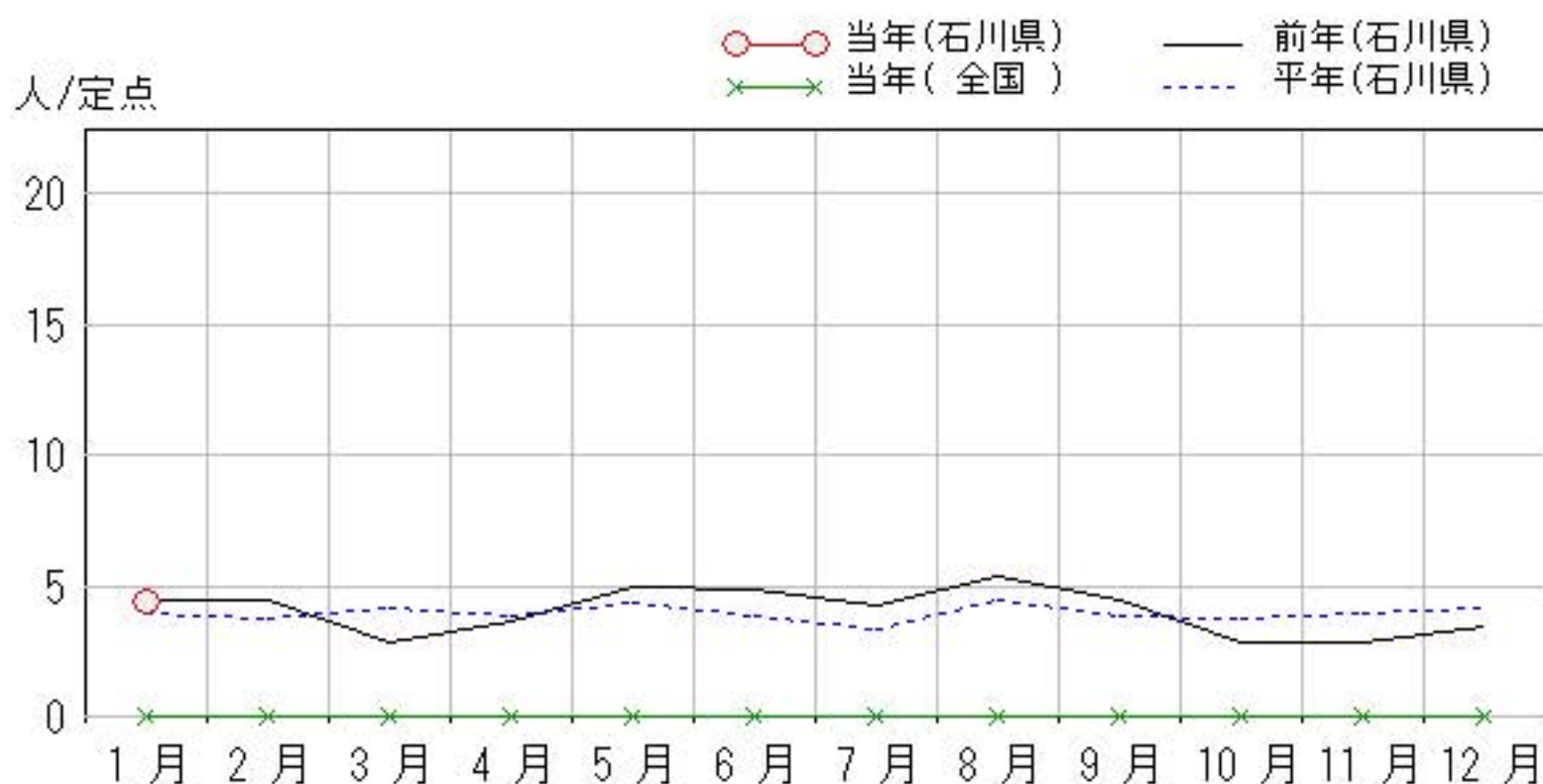
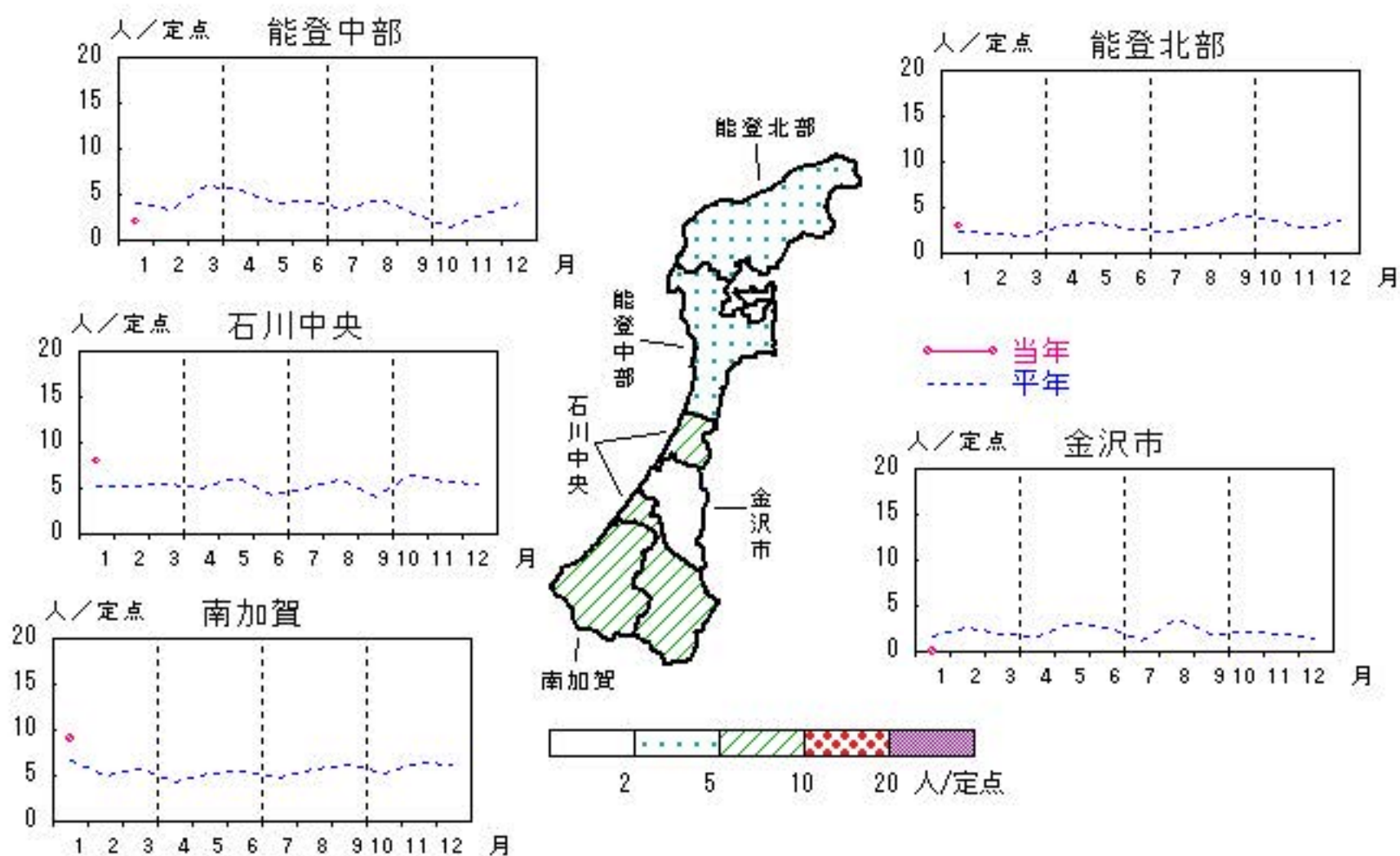


# メチシリン耐性黄色ブドウ球菌感染症

2017年9月～2018年1月

上段:定点からの患者報告数  
下段:定点あたりの患者数

	9月	10月	11月	12月	1月
石川県	22 <b>4.40</b>	14 <b>2.80</b>	14 <b>2.80</b>	17 <b>3.40</b>	22 <b>4.40</b>
金沢市	2 <b>2.00</b>	4 <b>4.00</b>	2 <b>2.00</b>	1 <b>1.00</b>	0 <b>0.00</b>
南加賀	11 <b>11.00</b>	5 <b>5.00</b>	6 <b>6.00</b>	8 <b>8.00</b>	9 <b>9.00</b>
石川中央	5 <b>5.00</b>	4 <b>4.00</b>	5 <b>5.00</b>	4 <b>4.00</b>	8 <b>8.00</b>
能登中部	4 <b>4.00</b>	0 <b>0.00</b>	0 <b>0.00</b>	1 <b>1.00</b>	2 <b>2.00</b>
能登北部	0 <b>0.00</b>	1 <b>1.00</b>	1 <b>1.00</b>	3 <b>3.00</b>	3 <b>3.00</b>





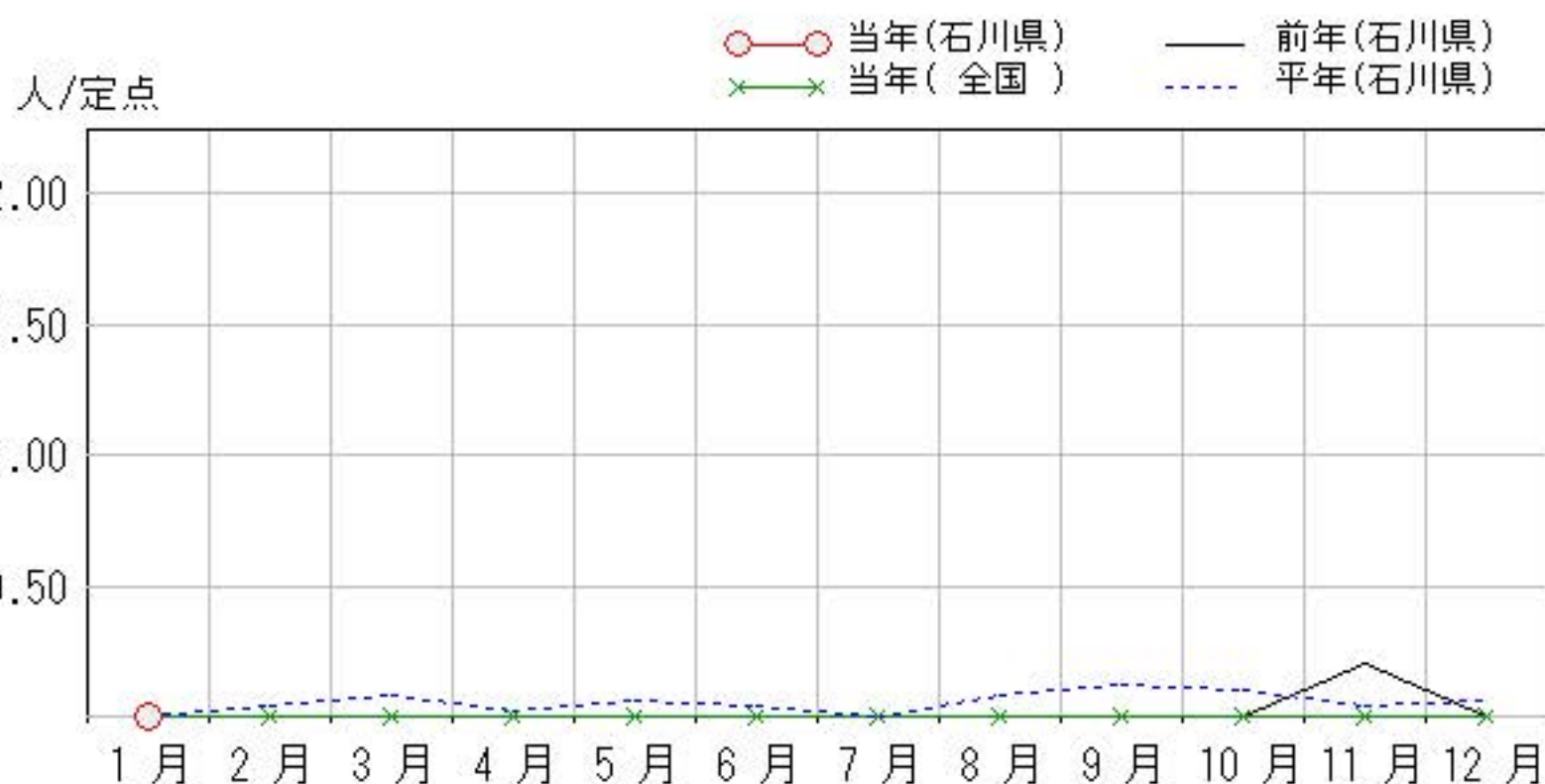
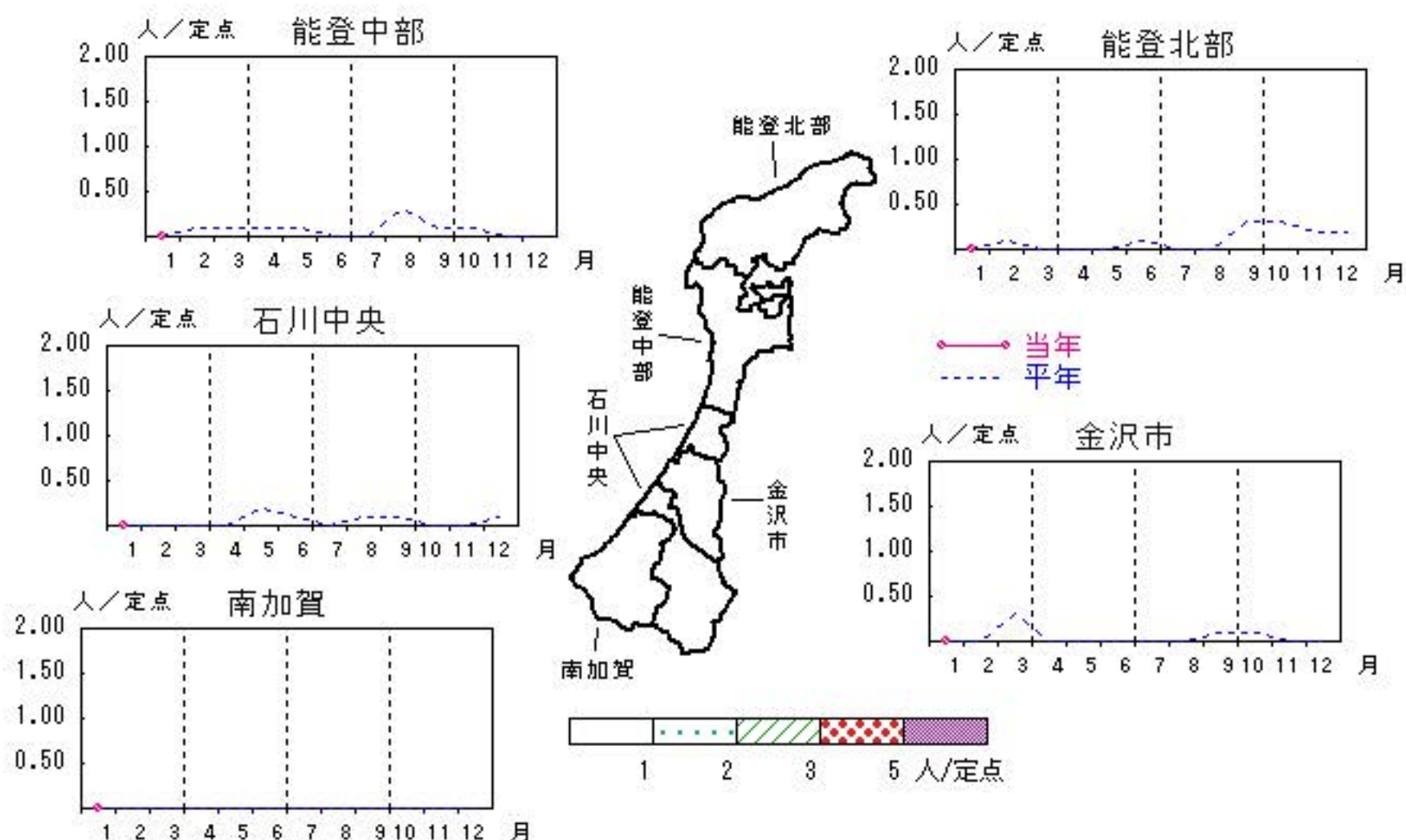


# 薬剤耐性緑膿菌感染症

2017年9月～2018年1月

上段：定点からの患者報告数  
下段：定点あたりの患者数

	9月	10月	11月	12月	1月
石川県	0 <b>0.00</b>	0 <b>0.00</b>	1 <b>0.20</b>	0 <b>0.00</b>	0 <b>0.00</b>
金沢市	0 <b>0.00</b>	0 <b>0.00</b>	0 <b>0.00</b>	0 <b>0.00</b>	0 <b>0.00</b>
南加賀	0 <b>0.00</b>	0 <b>0.00</b>	0 <b>0.00</b>	0 <b>0.00</b>	0 <b>0.00</b>
石川中央	0 <b>0.00</b>	0 <b>0.00</b>	0 <b>0.00</b>	0 <b>0.00</b>	0 <b>0.00</b>
能登中部	0 <b>0.00</b>	0 <b>0.00</b>	0 <b>0.00</b>	0 <b>0.00</b>	0 <b>0.00</b>
能登北部	0 <b>0.00</b>	0 <b>0.00</b>	1 <b>1.00</b>	0 <b>0.00</b>	0 <b>0.00</b>



疾患別・年齢階級別患者報告数

2018年 1月(石川県)

	性器クラミジア感染症	性感器ヘルペスウイルス感染症	尖圭コンジローマ	淋菌感染症	ブドウ球菌耐性黄色メチシリン感染症	ペニシリン耐性肺炎球菌感染症	薬剤耐性緑膿菌感染症
計	10	5	2	3	22		
0歳					1		
1歳～4歳		1					
5歳～9歳							
10歳～14歳							
15歳～19歳	1						
20歳～24歳	1			1	1		
25歳～29歳	1			1			
30歳～34歳	2		1	1			
35歳～39歳	2	1	1				
40歳～44歳	2	1					
45歳～49歳		1			1		
50歳～54歳					1		
55歳～59歳					2		
60歳～64歳	1						
65歳～69歳					3		
70歳以上		1			13		

石川県感染症情報センター