

感染症発生動向調査（月報）の保健所別発生状況

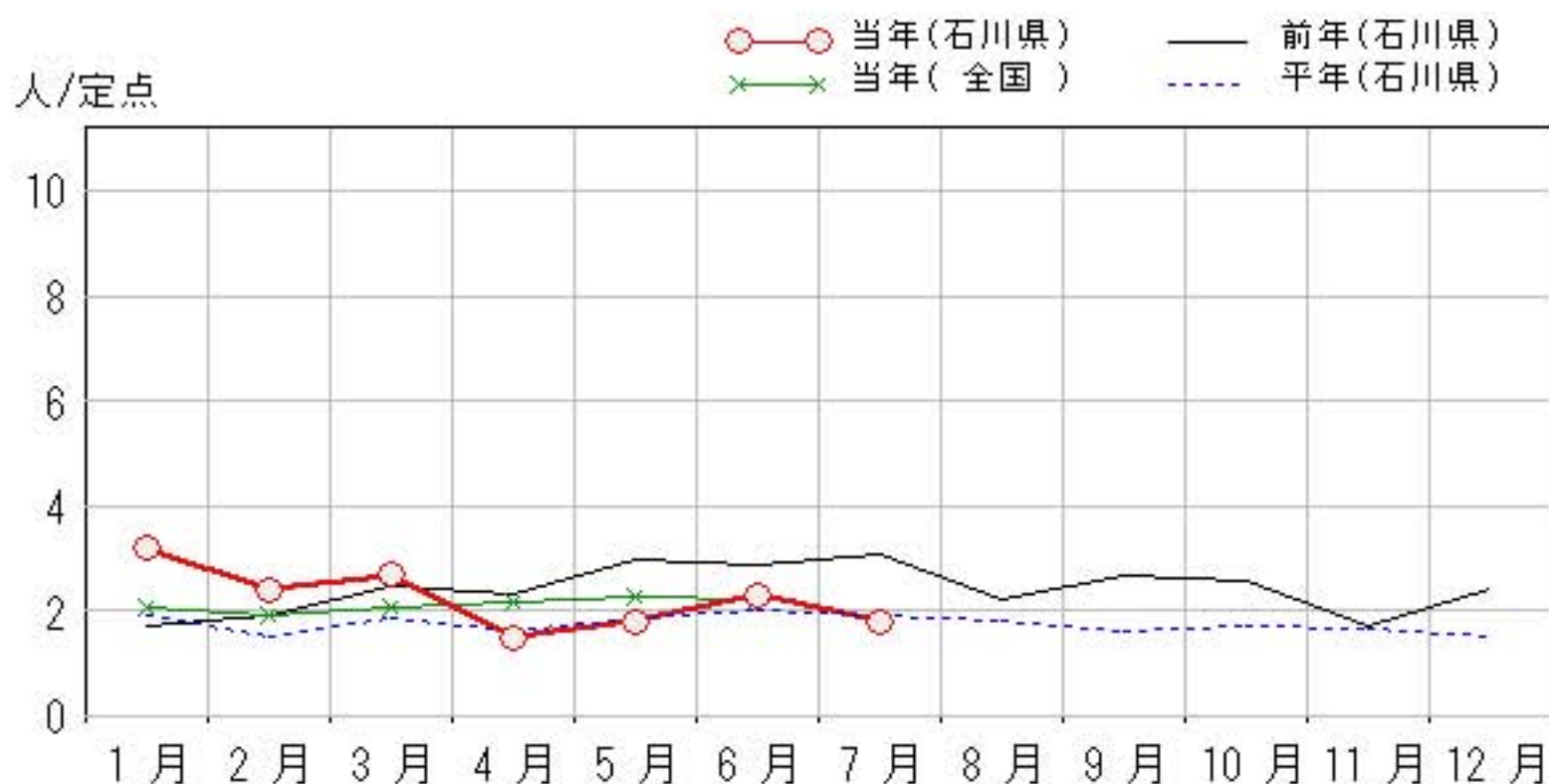
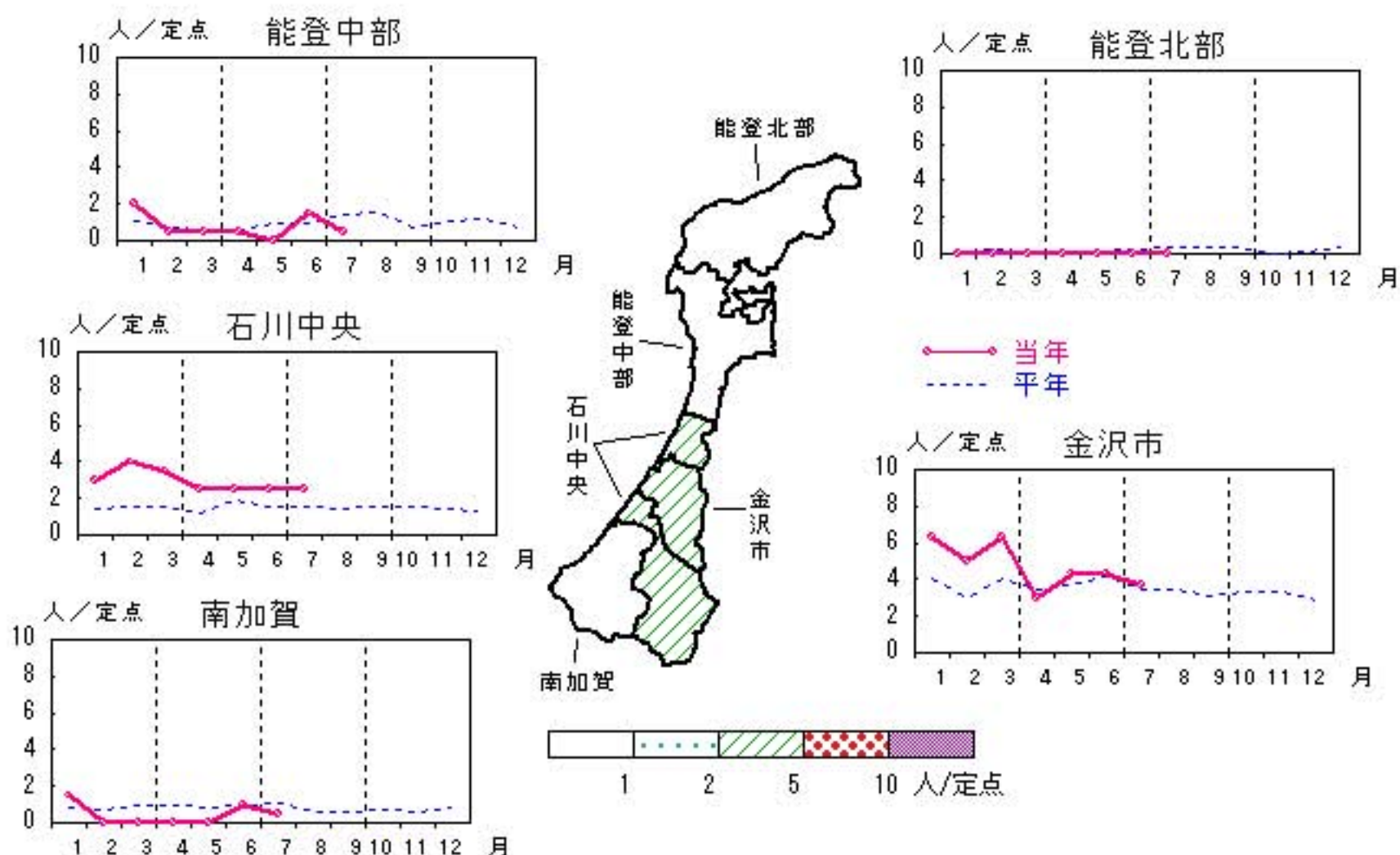
	調査対象期間					定点当り					備考
	先月 6月	今月 7月	増減	前年同月	今月 (7月)	南加賀 定点 2	石川中央 金沢市 定点 3	石川中央 定点 2	能登中部 定点 2	能登北部 定点 1	
1 性器クラミジア感染症	23	18	△5	3.1	1.8	↓	↓	→	↓		新:今月新たに報告あり
2 性器ヘルペスウイルス感染症	10	8	△2	1.0	0.8	→	↓	▽			
3 尖圭コンジローマ	6	2	△4	0.3	0.2		▽	↑			
4 淋菌感染症	9	11	2	1.0	1.1	新	↑	↓	新		
											矢印:先月に引き続き報告あり ↑増加 ↓減少 →同数 ▽先月報告あり今月報告なし
5 メチシリン耐性黄色ブドウ球菌感染症	14	22	8	3.8	4.4	↓	↑	↑	↑	↑	
6 ペニシリン耐性肺炎球菌感染症	1	1	—	0.2	0.2		→				
7 薬剤耐性緑膿菌感染症	—	—	—	—	—						
8 薬剤耐性アシネトバクター感染症	—	—	—	—	—						
合計	63	62	△1								

性器クラミジア感染症

2013年3月～7月

上段: 定点からの患者報告数
下段: 定点あたりの患者数

	3月	4月	5月	6月	7月
石川県	27 2.70	15 1.50	18 1.80	23 2.30	18 1.80
金沢市	19 6.33	9 3.00	13 4.33	13 4.33	11 3.67
南加賀	0 0.00	0 0.00	0 0.00	2 1.00	1 0.50
石川中央	7 3.50	5 2.50	5 2.50	5 2.50	5 2.50
能登中部	1 0.50	1 0.50	0 0.00	3 1.50	1 0.50
能登北部	0 0.00	0 0.00	0 0.00	0 0.00	0 0.00

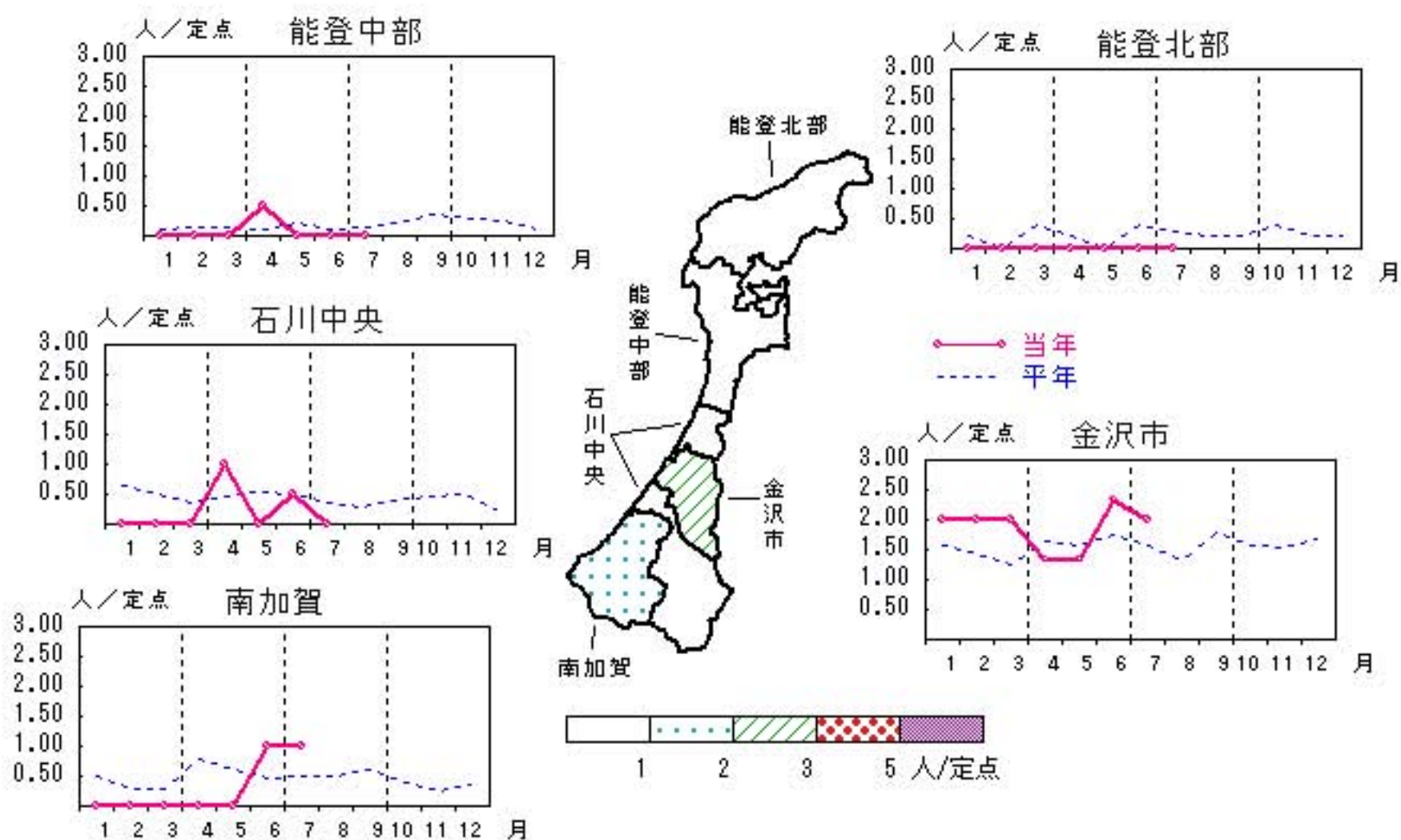


性器ヘルペスウイルス感染症

2013年 3月～7月

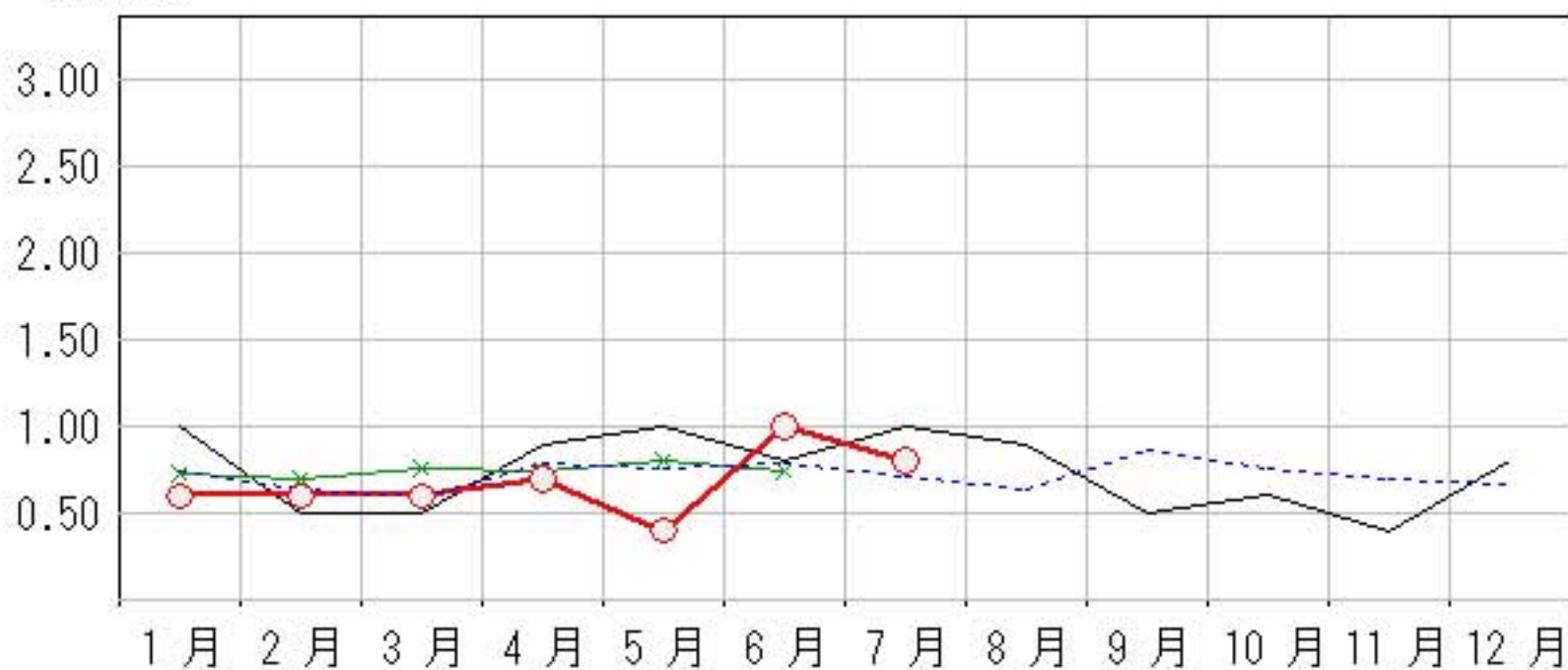
上段: 定点からの患者報告数
下段: 定点あたりの患者数

	3月	4月	5月	6月	7月
石川県	6 0.60	7 0.70	4 0.40	10 1.00	8 0.80
金沢市	6 2.00	4 1.33	4 1.33	7 2.33	6 2.00
南加賀	0 0.00	0 0.00	0 0.00	2 1.00	2 1.00
石川中央	0 0.00	2 1.00	0 0.00	1 0.50	0 0.00
能登中部	0 0.00	1 0.50	0 0.00	0 0.00	0 0.00
能登北部	0 0.00	0 0.00	0 0.00	0 0.00	0 0.00



人/定点

○—○ 当年(石川県) — 前年(石川県)
 ×—× 当年(全国) - - - 平年(石川県)

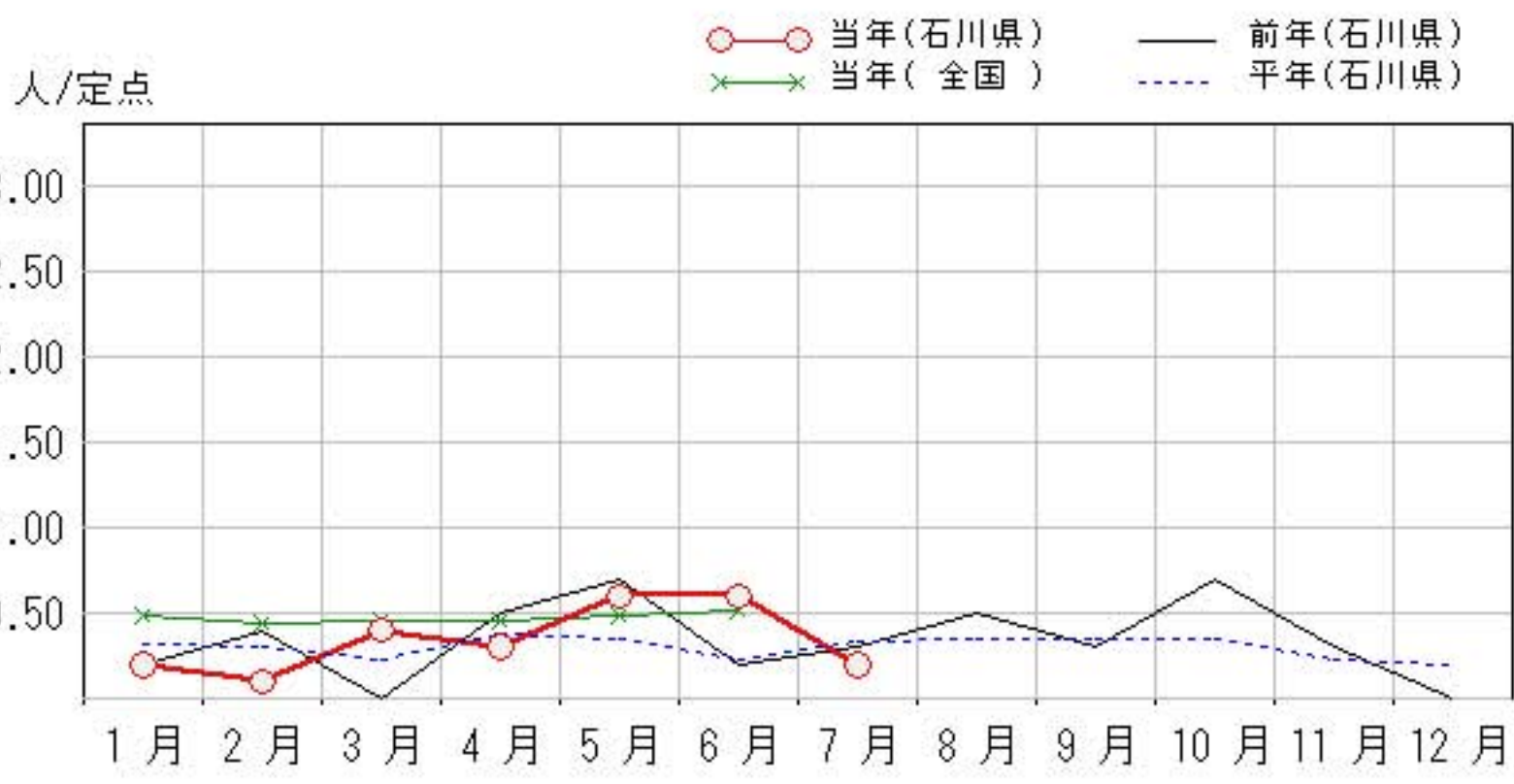
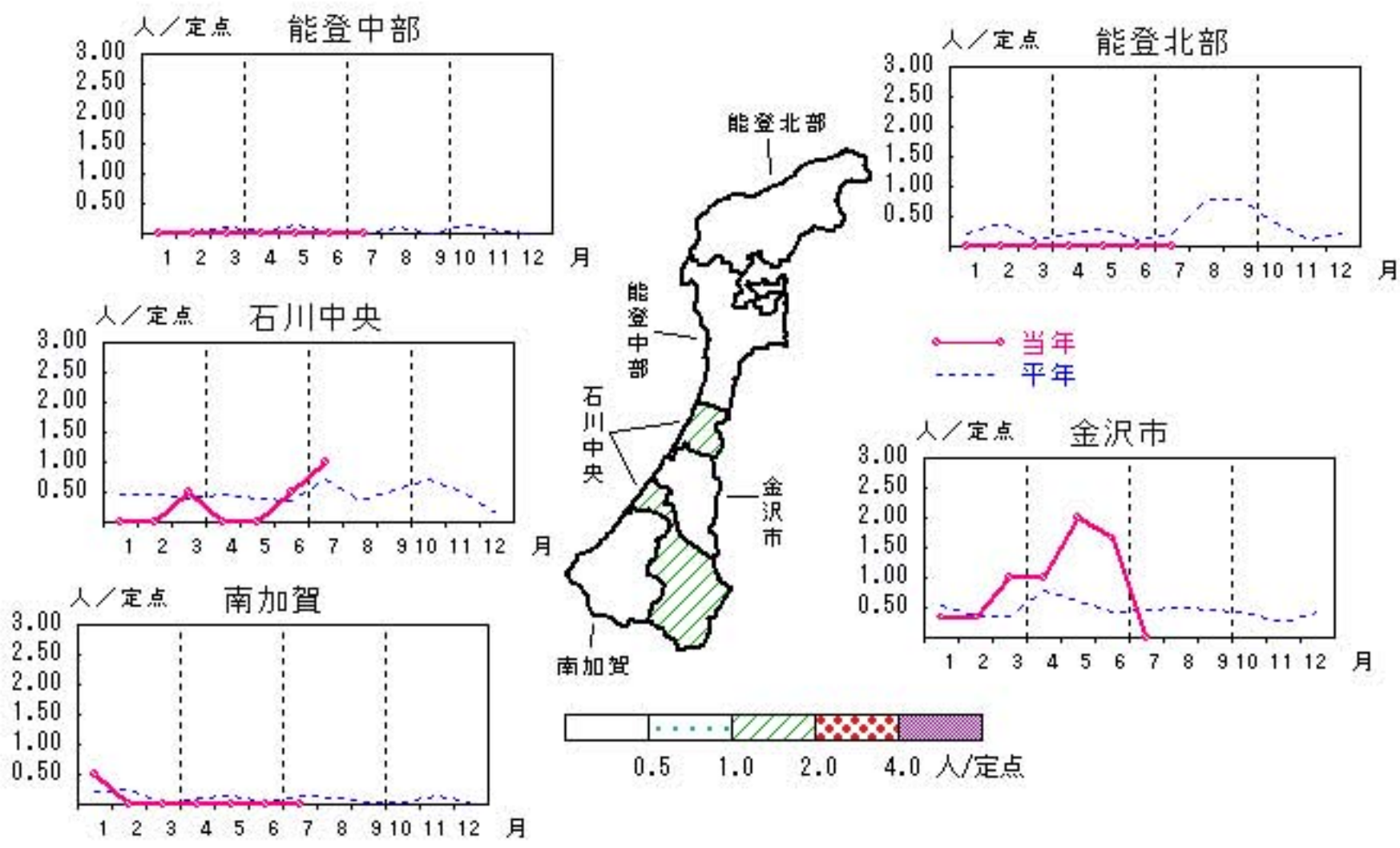


尖圭コンジローマ

2013年 3月～7月

上段: 定点からの患者報告数
下段: 定点あたりの患者数

	3月	4月	5月	6月	7月
石川県	4 0.40	3 0.30	6 0.60	6 0.60	2 0.20
金沢市	3 1.00	3 1.00	6 2.00	5 1.67	0 0.00
南加賀	0 0.00	0 0.00	0 0.00	0 0.00	0 0.00
石川中央	1 0.50	0 0.00	0 0.00	1 0.50	2 1.00
能登中部	0 0.00	0 0.00	0 0.00	0 0.00	0 0.00
能登北部	0 0.00	0 0.00	0 0.00	0 0.00	0 0.00

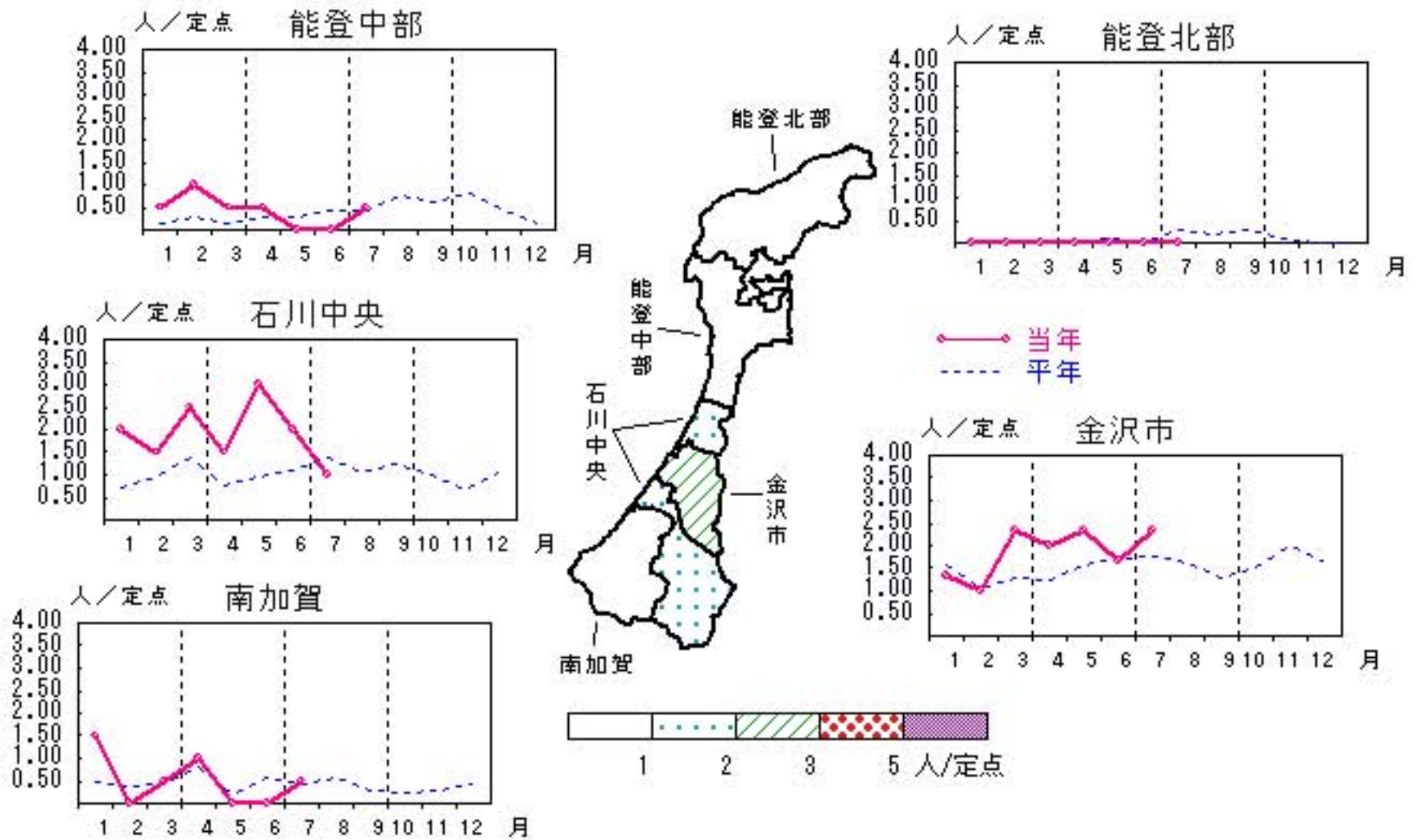


淋菌感染症

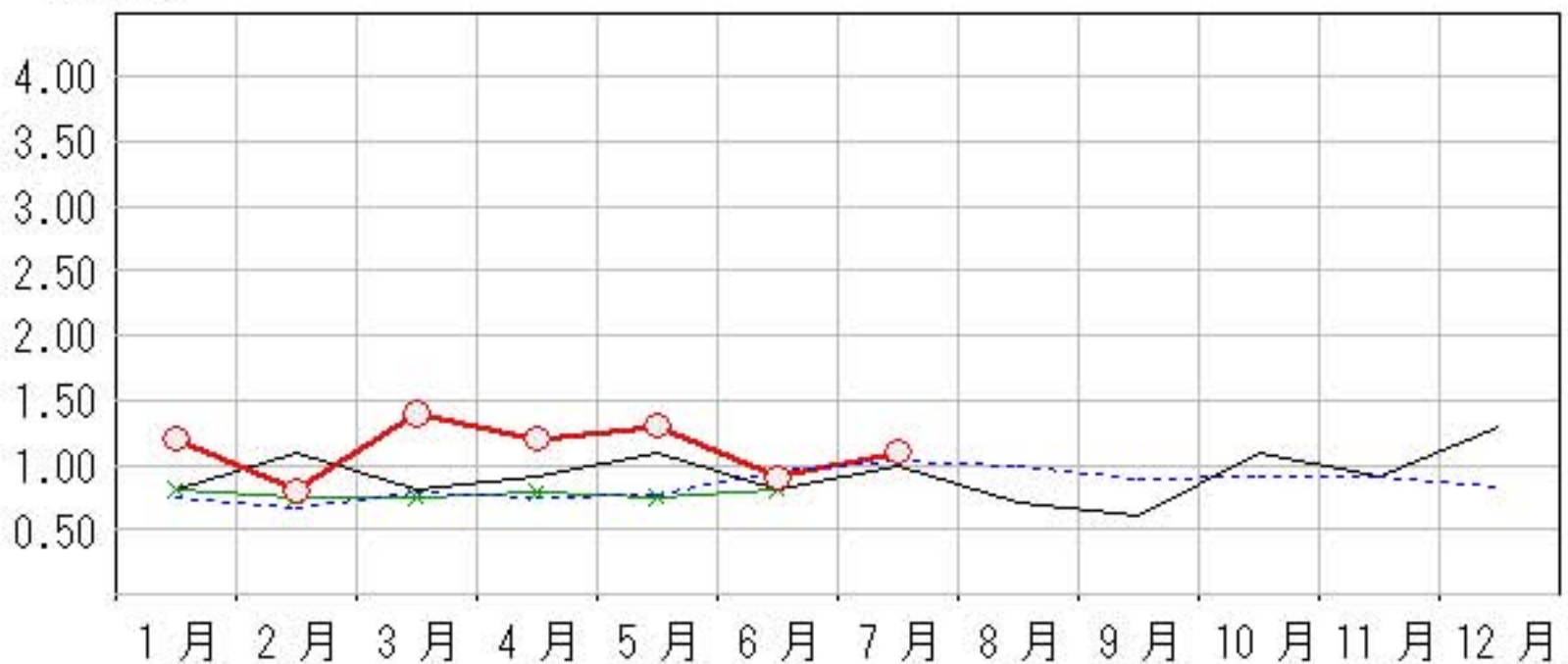
2013年3月～7月

上段:定点からの患者報告数
下段:定点あたりの患者数

	3月	4月	5月	6月	7月
石川県	14 1.40	12 1.20	13 1.30	9 0.90	11 1.10
金沢市	7 2.33	6 2.00	7 2.33	5 1.67	7 2.33
南加賀	1 0.50	2 1.00	0 0.00	0 0.00	1 0.50
石川中央	5 2.50	3 1.50	6 3.00	4 2.00	2 1.00
能登中部	1 0.50	1 0.50	0 0.00	0 0.00	1 0.50
能登北部	0 0.00	0 0.00	0 0.00	0 0.00	0 0.00



—○— 当年(石川県) — 前年(石川県)
—×— 当年(全国) - - - 平年(石川県)

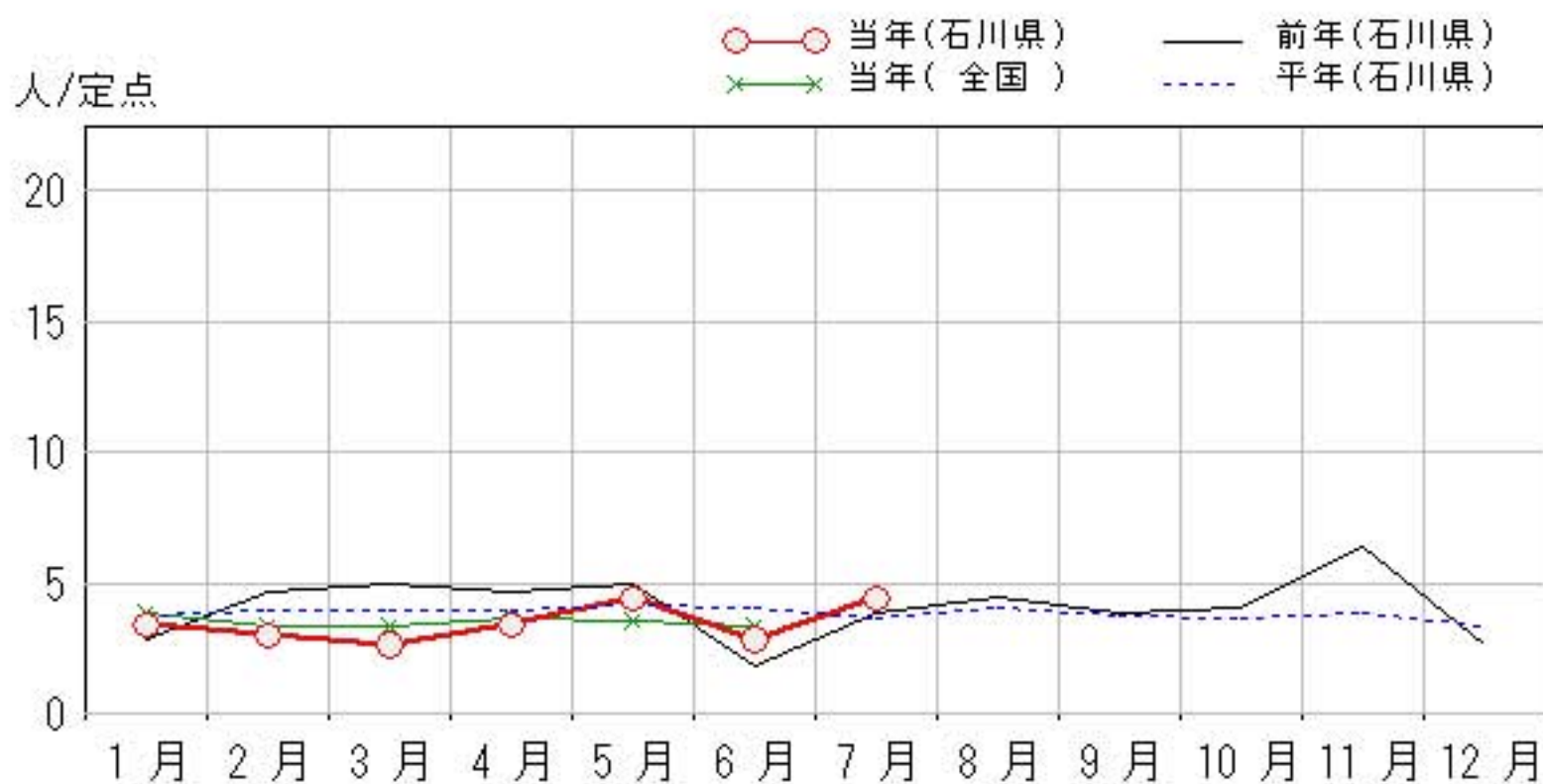
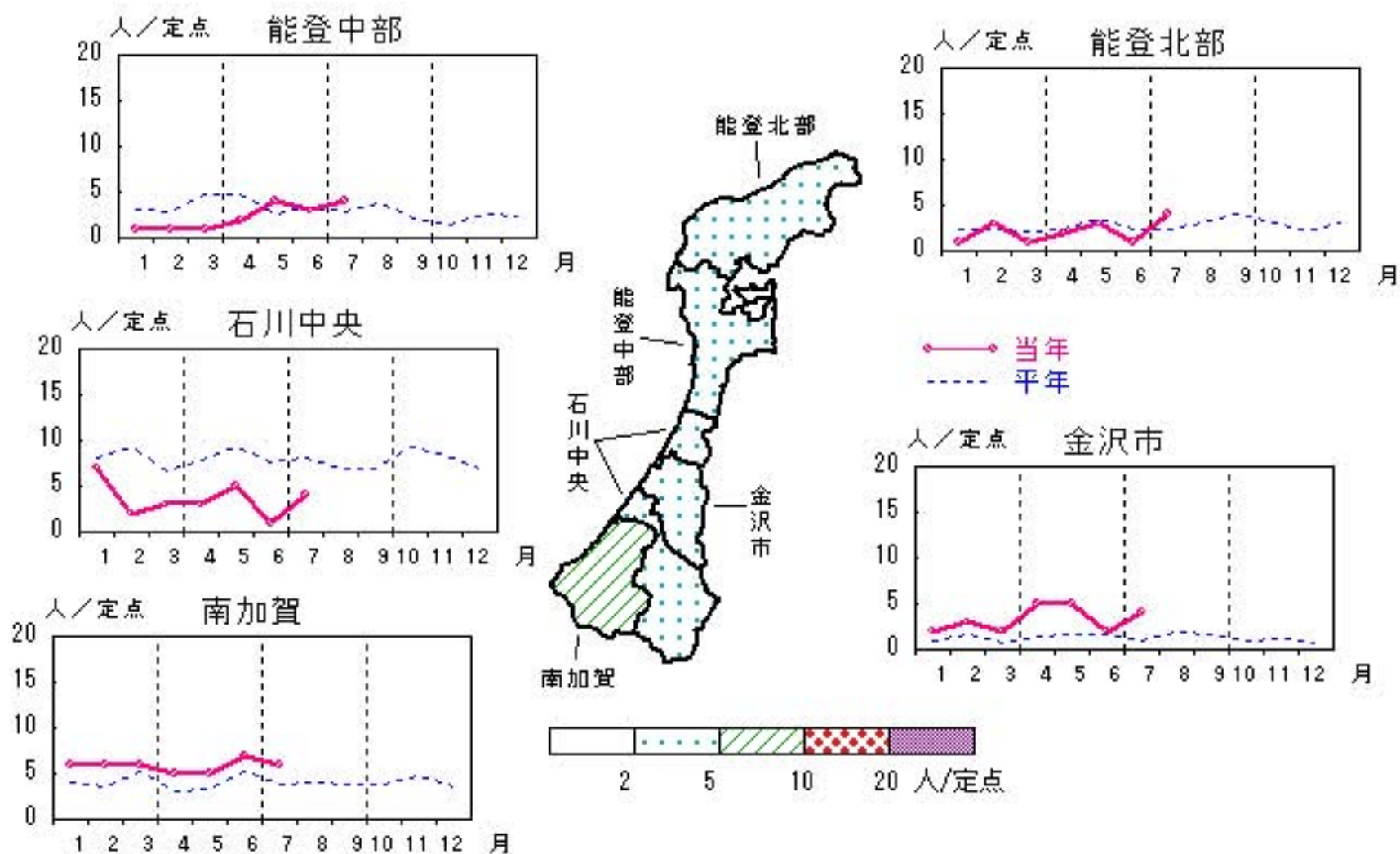


メチシリン耐性黄色ブドウ球菌感染症

2013年 3月～ 7月

上段: 定点からの患者報告数
下段: 定点あたりの患者数

	3月	4月	5月	6月	7月
石川県	13 2.60	17 3.40	22 4.40	14 2.80	22 4.40
金沢市	2 2.00	5 5.00	5 5.00	2 2.00	4 4.00
南加賀	6 6.00	5 5.00	5 5.00	7 7.00	6 6.00
石川中央	3 3.00	3 3.00	5 5.00	1 1.00	4 4.00
能登中部	1 1.00	2 2.00	4 4.00	3 3.00	4 4.00
能登北部	1 1.00	2 2.00	3 3.00	1 1.00	4 4.00

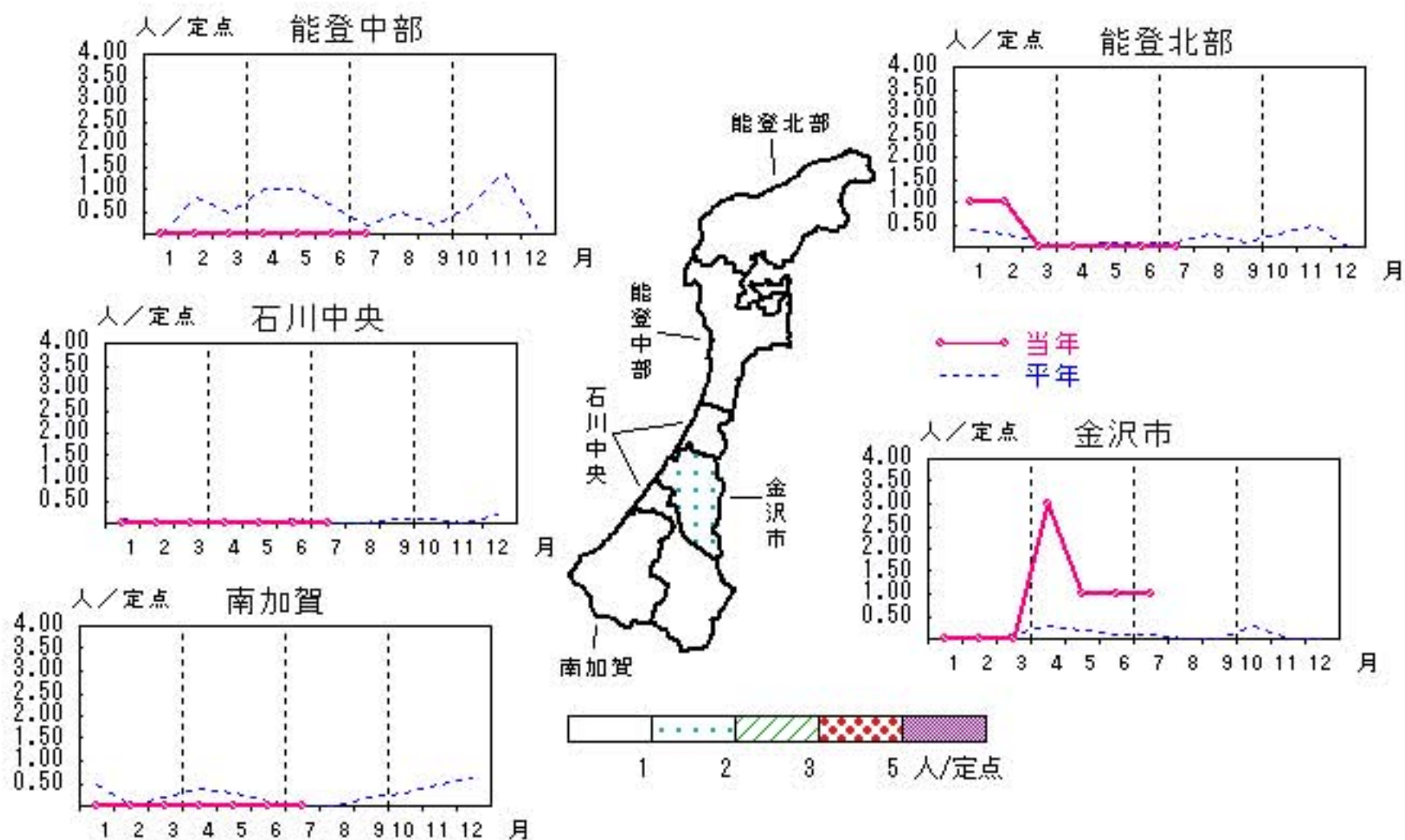


ペニシリン耐性肺炎球菌感染症

2013年 3月～ 7月

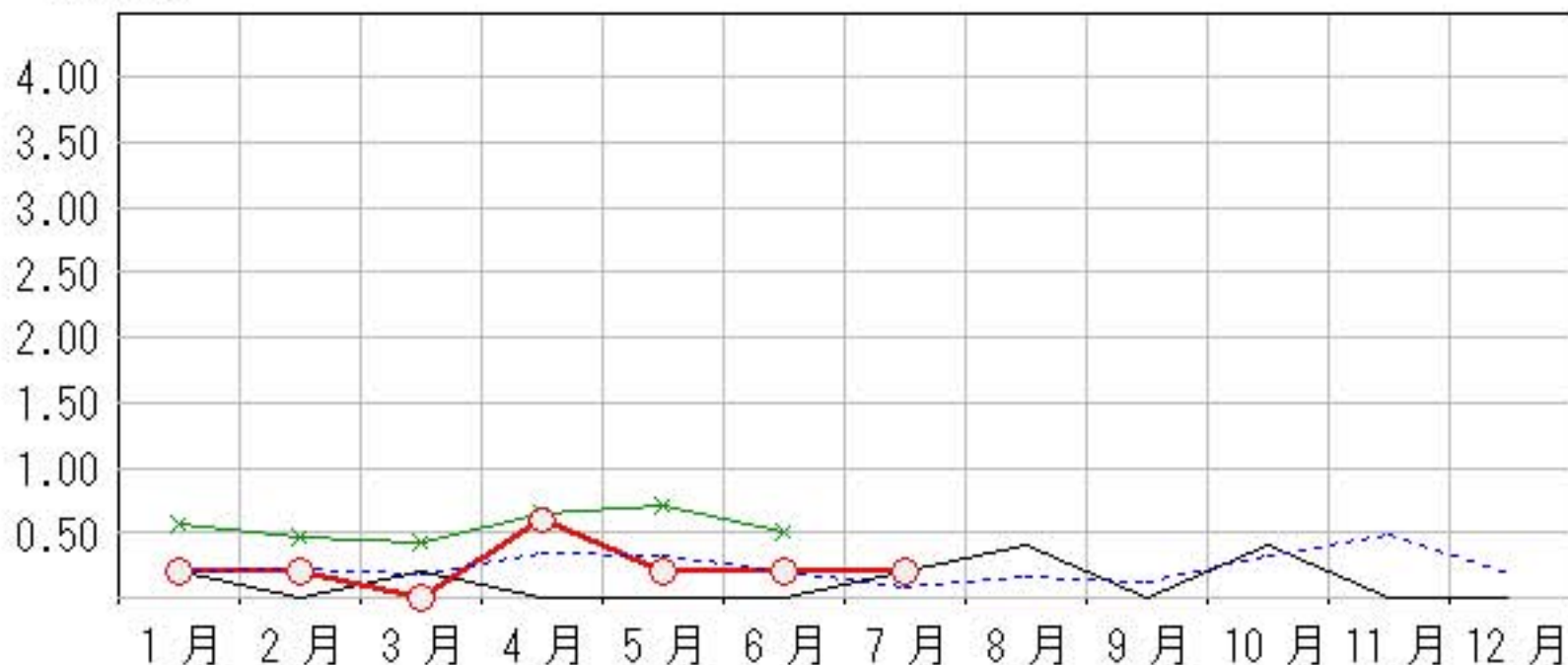
上段: 定点からの患者報告数
下段: 定点あたりの患者数

	3月	4月	5月	6月	7月
石川県	0 0.00	3 0.60	1 0.20	1 0.20	1 0.20
金沢市	0 0.00	3 3.00	1 1.00	1 1.00	1 1.00
南加賀	0 0.00	0 0.00	0 0.00	0 0.00	0 0.00
石川中央	0 0.00	0 0.00	0 0.00	0 0.00	0 0.00
能登中部	0 0.00	0 0.00	0 0.00	0 0.00	0 0.00
能登北部	0 0.00	0 0.00	0 0.00	0 0.00	0 0.00



人/定点

○—○ 当年(石川県) — 前年(石川県)
×—× 当年(全国) - - - 平年(石川県)



疾病別・年齢階級別報告患者数

2013年 7月(石川県)

	性器クラミジア感染症	性器ヘルペスウイルス感染症	尖圭コンジローマ	淋菌感染症	ブドウ球菌耐性黄色メチシリン感染症	ペニシリン耐性肺炎球菌感染症	薬剤耐性緑膿菌感染症	薬剤耐性アシネトバクタ―感染症
計	18	8	2	11	22	1		
0歳								
1歳～4歳					1			
5歳～9歳								
10歳～14歳								
15歳～19歳	2							
20歳～24歳	7		1					
25歳～29歳	1	4		2				
30歳～34歳	2	1		1				
35歳～39歳	3	1	1	4				
40歳～44歳	2			1				
45歳～49歳	1			2				
50歳～54歳				1				
55歳～59歳		1						
60歳～64歳								
65歳～69歳					3			
70歳以上		1			18	1		

<病原細菌検出状況>

病原体検出月別、由来ヒト(保健環境センター・保健所分離分)

2013年7月末 現在報告数

検出病原体	血清型・毒素等	2012 8月			2012 9月			2012 10月			2012 11月			2012 12月			2013 1月			2013 2月			2013 3月			2013 4月			2013 5月			2013 6月			2013 7月								
		検	渡	集	検	渡	集	検	渡	集	検	渡	集	検	渡	集	検	渡	集	検	渡	集	検	渡	集	検	渡	集	検	渡	集	検	渡	集	検	渡	集						
腸管出血性 大腸菌 (EHEC)	O157:H7(VT1+2)							3																								1			5								
	O157:H7(VT2)																												3						1								
	O157:HNM(VT1+2)				1																											1	1										
	O157:HNM(VT2)																									1																	
	O157:HNT(VT1+2)																																										
	O157:HNT(VT2)																4	4	3																			1					
	O26:H11(VT1)																																										
	O26:HNM(VT1)																																										
	O26:HNT(VT1)	1																																							2		
その他							1						2						1												4						2						
チフス菌																																											
パラチフス菌																																											
コレラ菌	O1, CT(+)																																										
	O139, CT(+)																																										
赤痢菌	A亜群(志賀)																																										
	B亜群(フレキシネリ)																																										
	C亜群(ボイド)																																										
	D亜群(ソンネ)																																								1		
	群その他・不明																																										
腸炎ビブリオ				1																																							
サルモネラ																																											
黄色ブドウ球菌										7	7																																
病原大腸菌(EHEC除く)																																											
カンピロバクター							4	4					4	4								14	14																				
ウエルシュ菌																												10	10														

検:検出数, 渡:海外渡航分(再掲), 集:集団発生分(再掲)