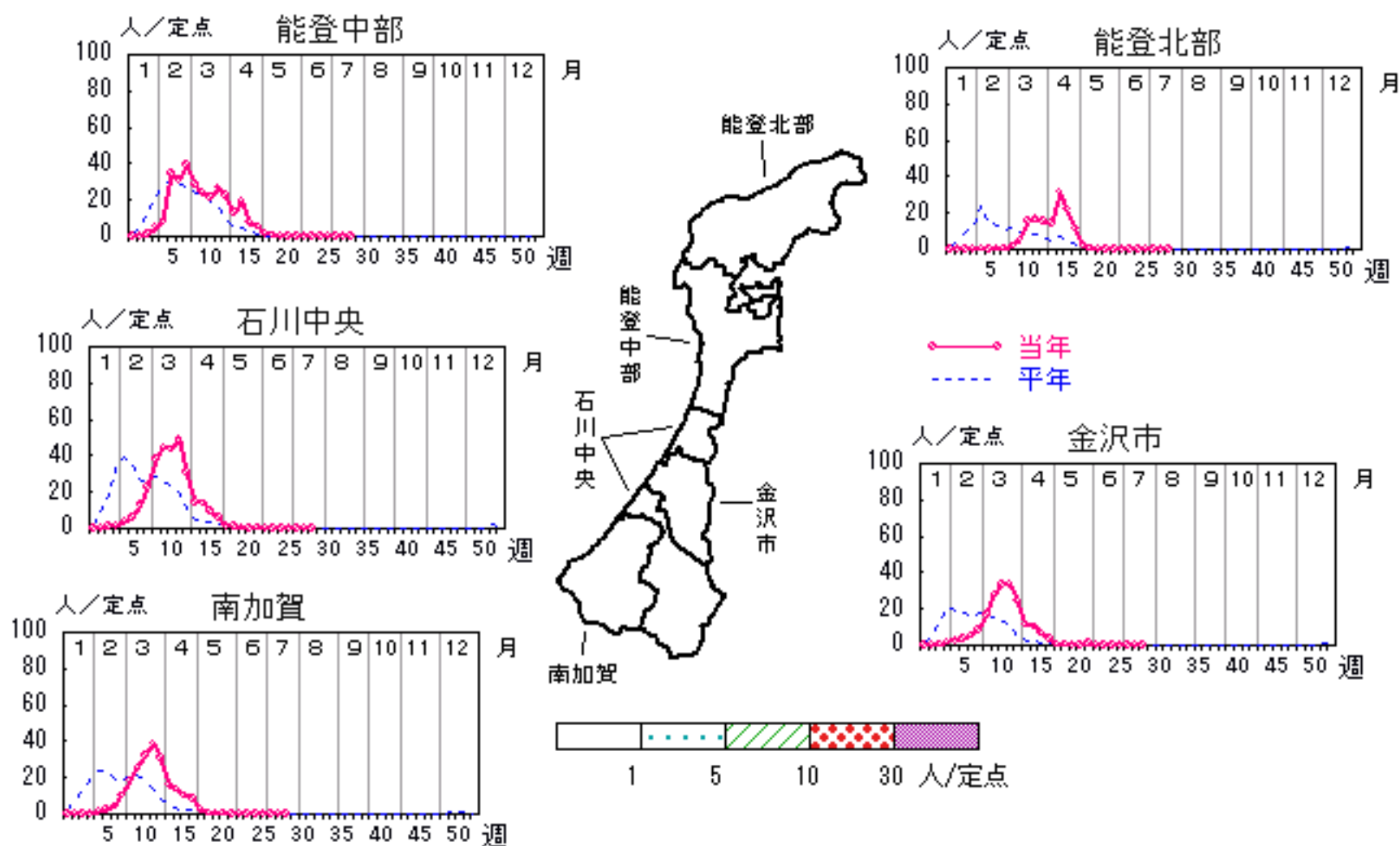


インフルエンザ

2007年25週～29週

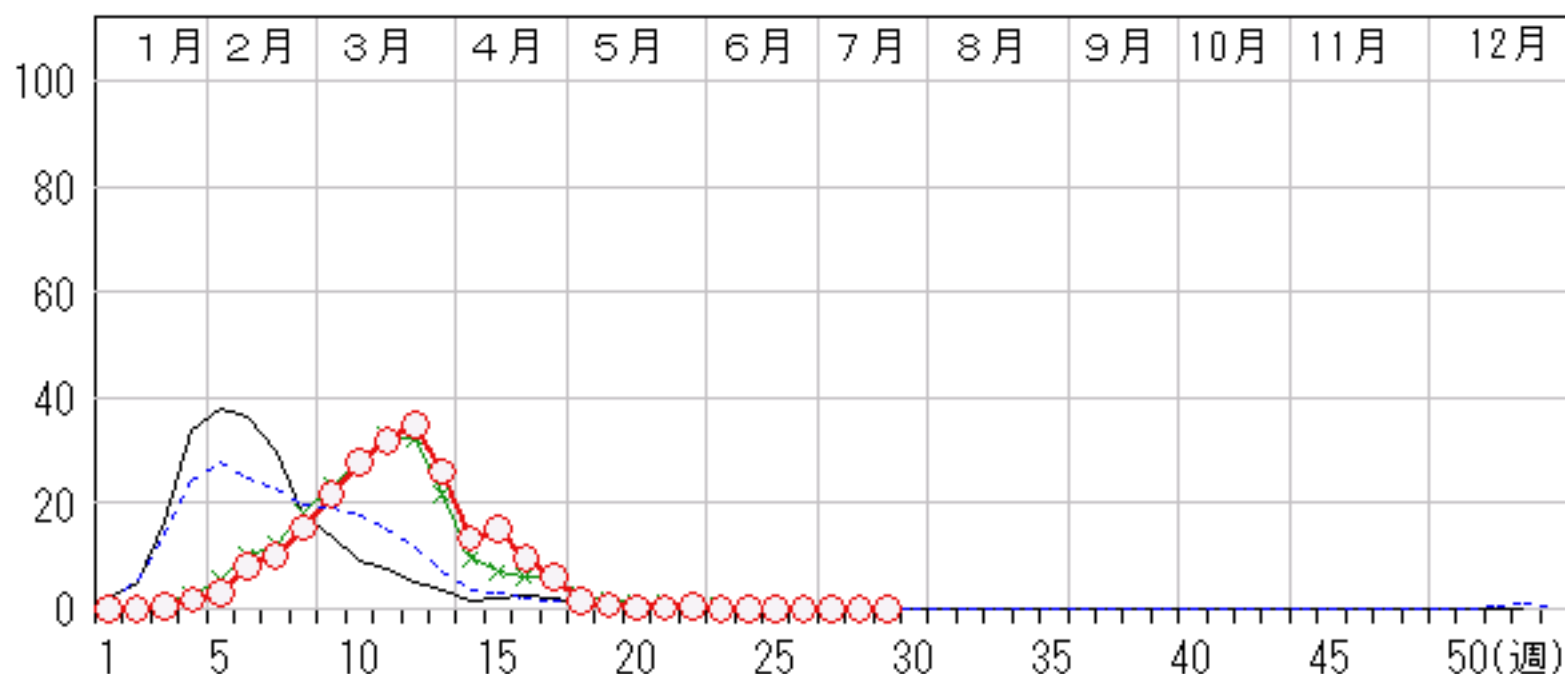
上段: 定点からの患者報告数
下段: 定点あたりの患者数

	25 週	26 週	27 週	28 週	29 週
石川県	2 0.04	1 0.02	1 0.02	0 0.00	0 0.00
金沢市	2 0.13	1 0.06	1 0.06	0 0.00	0 0.00
南加賀	0 0.00	0 0.00	0 0.00	0 0.00	0 0.00
石川中央	0 0.00	0 0.00	0 0.00	0 0.00	0 0.00
能登中部	0 0.00	0 0.00	0 0.00	0 0.00	0 0.00
能登北部	0 0.00	0 0.00	0 0.00	0 0.00	0 0.00



人/定点

○ 当年(石川県) — 前年(石川県)
 × 当年(全国) - - - 平年(石川県)

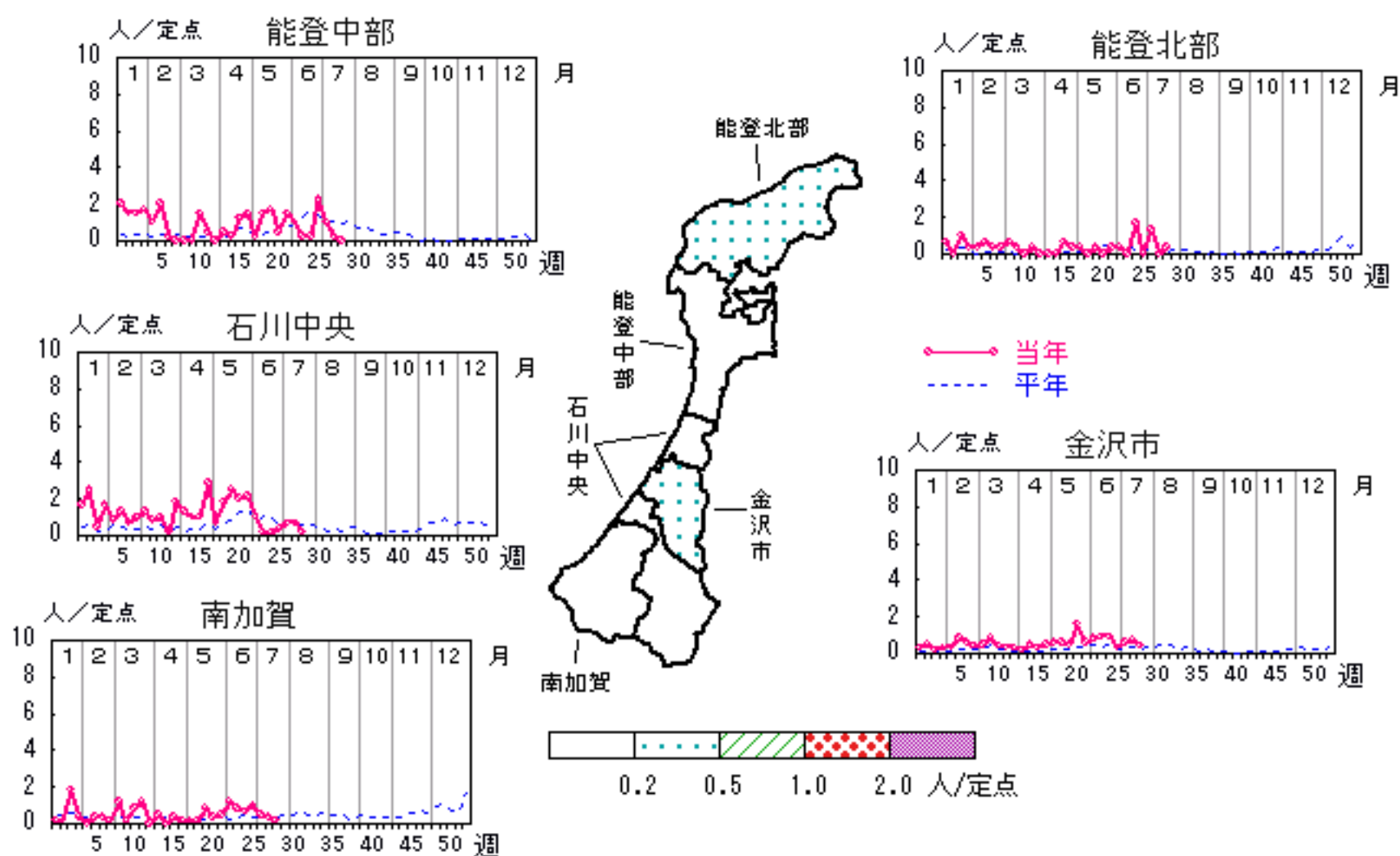


咽頭結膜熱

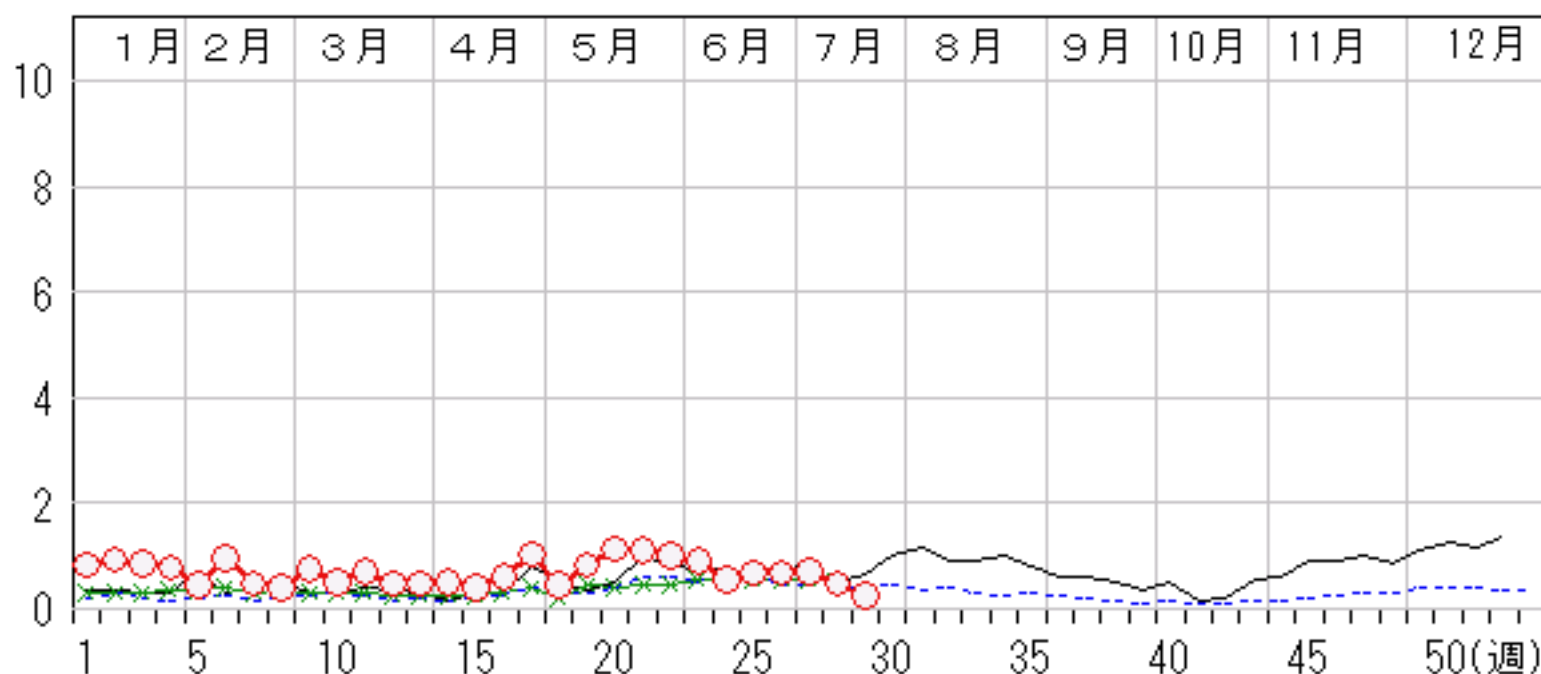
2007年25週～29週

上段: 定点からの患者報告数
下段: 定点あたりの患者数

	25週	26週	27週	28週	29週
石川県	20 0.69	20 0.69	21 0.72	14 0.48	7 0.24
金沢市	9 0.90	3 0.30	6 0.60	7 0.70	4 0.40
南加賀	4 0.67	6 1.00	3 0.50	2 0.33	1 0.17
石川中央	1 0.17	2 0.33	4 0.67	4 0.67	1 0.17
能登中部	1 0.25	9 2.25	4 1.00	1 0.25	0 0.00
能登北部	5 1.67	0 0.00	4 1.33	0 0.00	1 0.33



人/定点

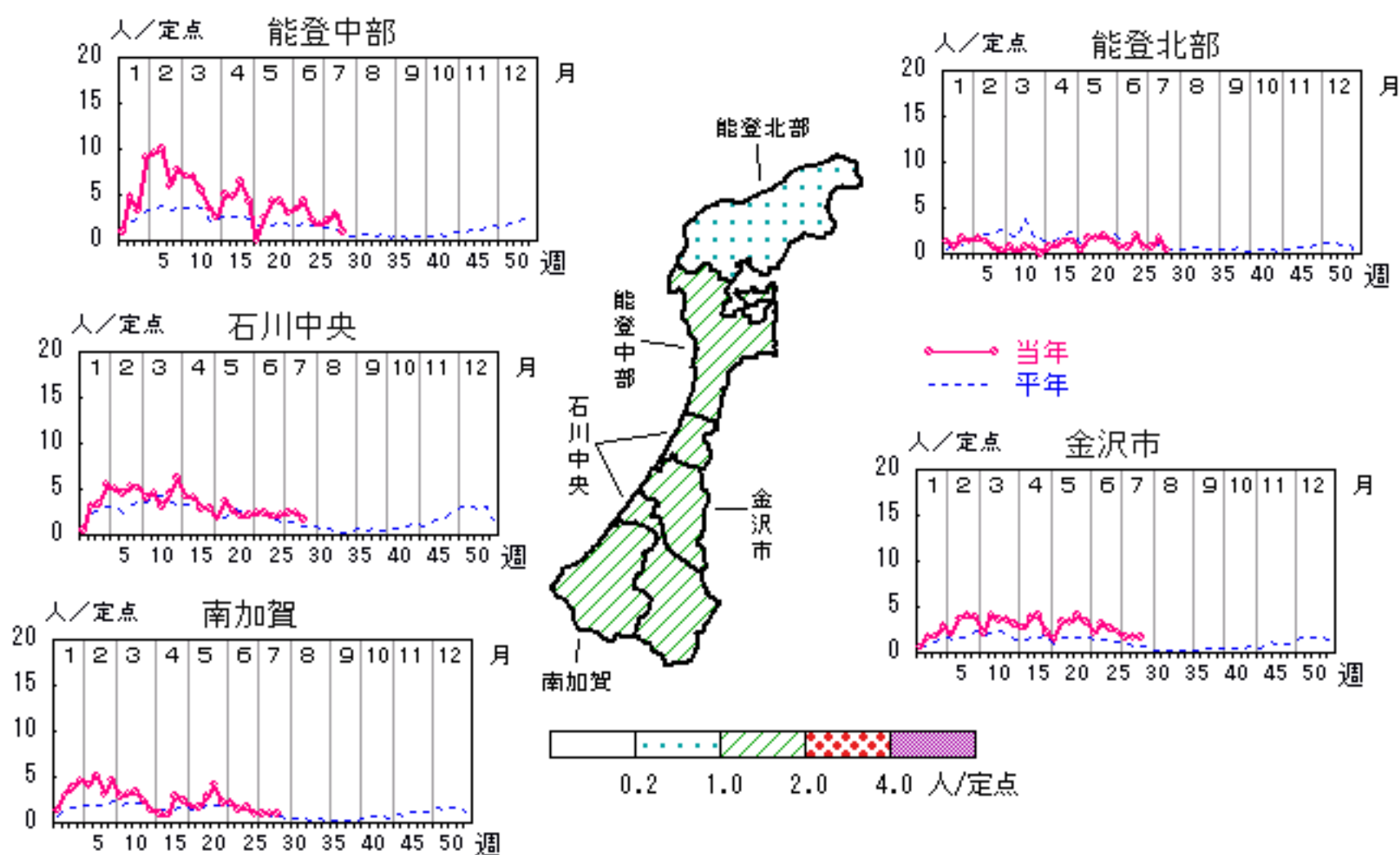


A群溶血性レンサ球菌咽頭炎

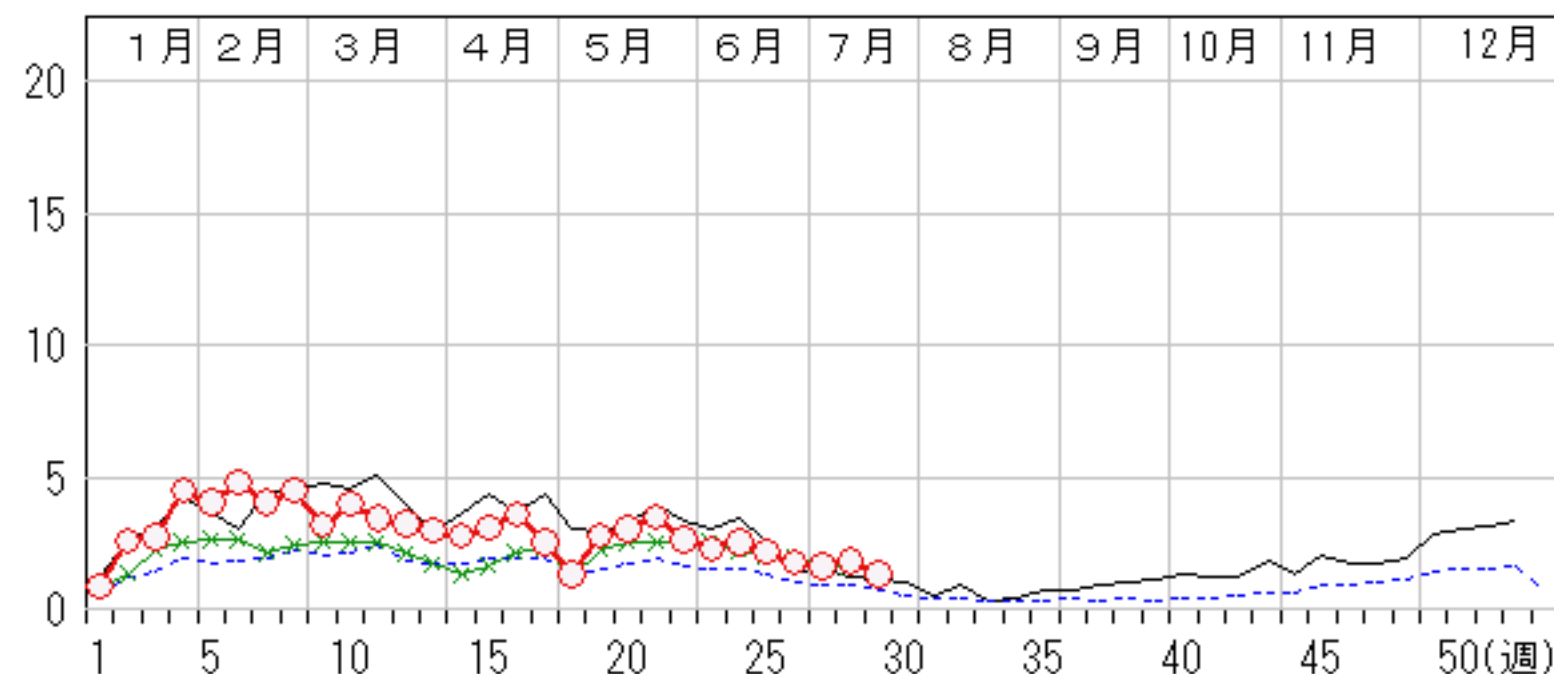
2007年25週～29週

上段:定点からの患者報告数
下段:定点あたりの患者数

	25週	26週	27週	28週	29週
石川県	63 2.17	51 1.76	47 1.62	53 1.83	38 1.31
金沢市	26 2.60	23 2.30	16 1.60	16 1.60	17 1.70
南加賀	10 1.67	6 1.00	6 1.00	6 1.00	6 1.00
石川中央	12 2.00	13 2.17	14 2.33	14 2.33	10 1.67
能登中部	9 2.25	7 1.75	9 2.25	12 3.00	4 1.00
能登北部	6 2.00	2 0.67	2 0.67	5 1.67	1 0.33



人/定点

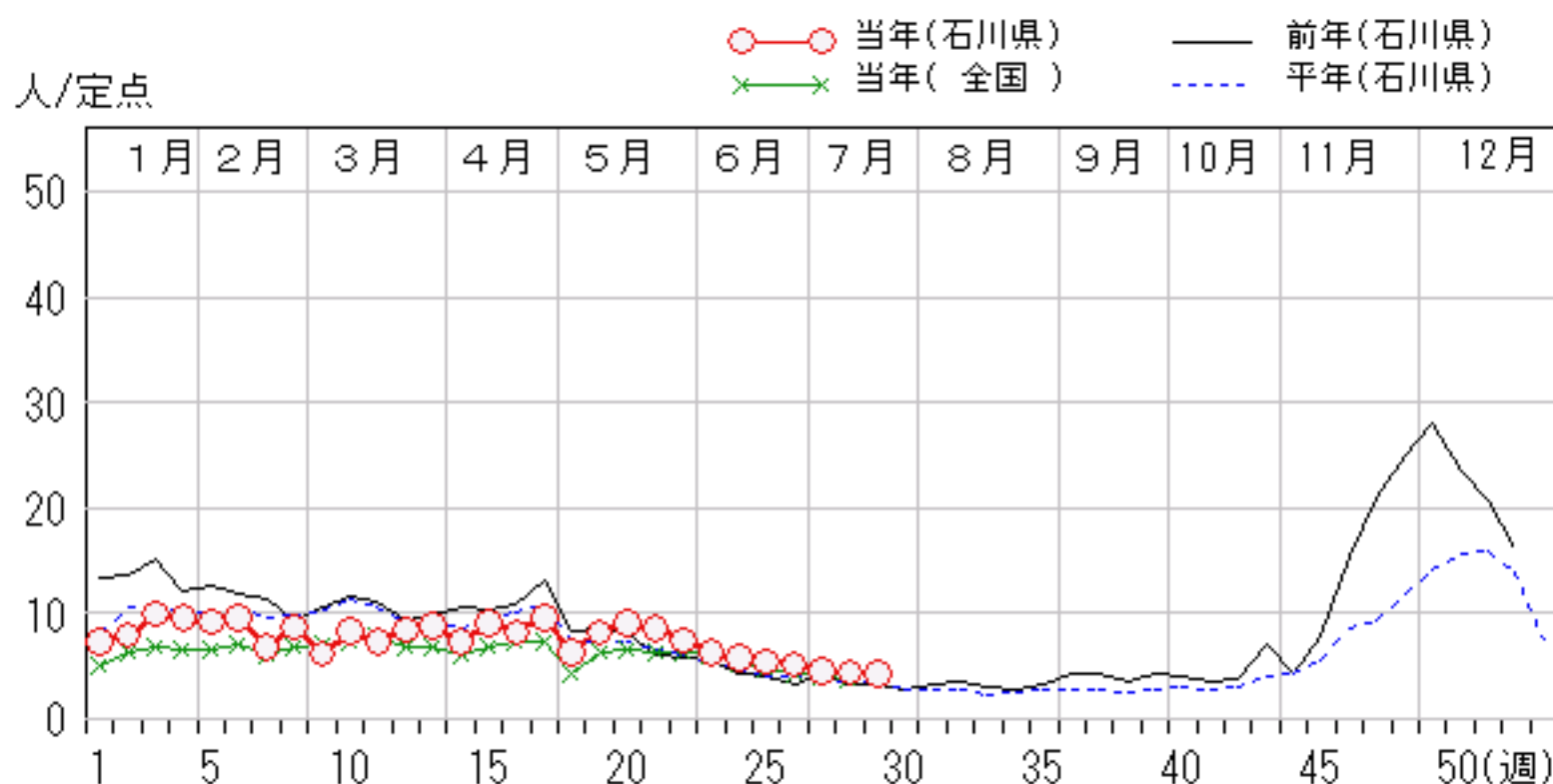
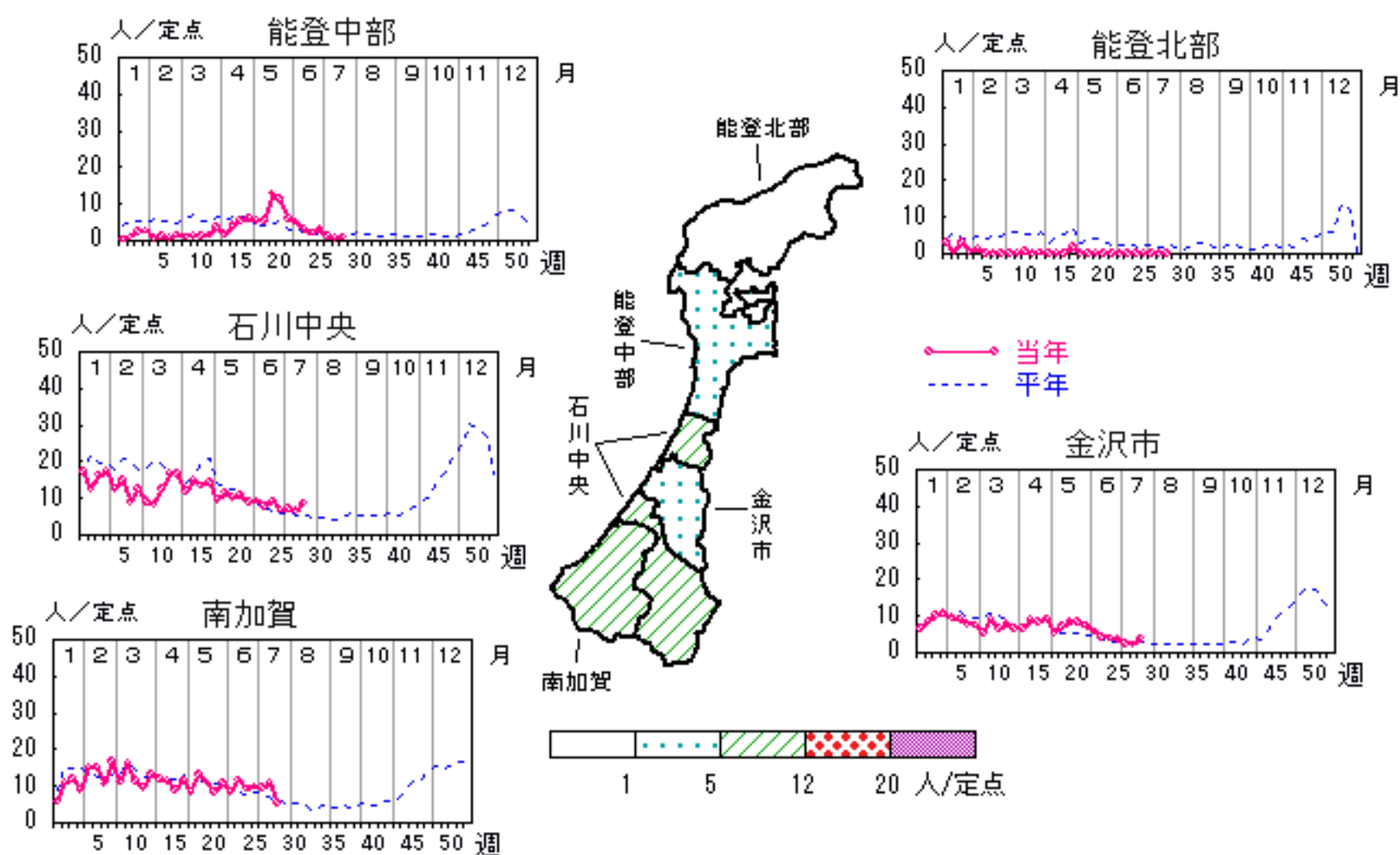


感染性胃腸炎

2007年25週～29週

上段: 定点からの患者報告数
下段: 定点あたりの患者数

	25週	26週	27週	28週	29週
石川県	158 5.45	151 5.21	130 4.48	127 4.38	126 4.34
金沢市	39 3.90	38 3.80	24 2.40	21 2.10	38 3.80
南加賀	55 9.17	59 9.83	58 9.67	64 10.67	32 5.33
石川中央	56 9.33	41 6.83	43 7.17	40 6.67	52 8.67
能登中部	8 2.00	13 3.25	5 1.25	2 0.50	4 1.00
能登北部	0 0.00	0 0.00	0 0.00	0 0.00	0 0.00

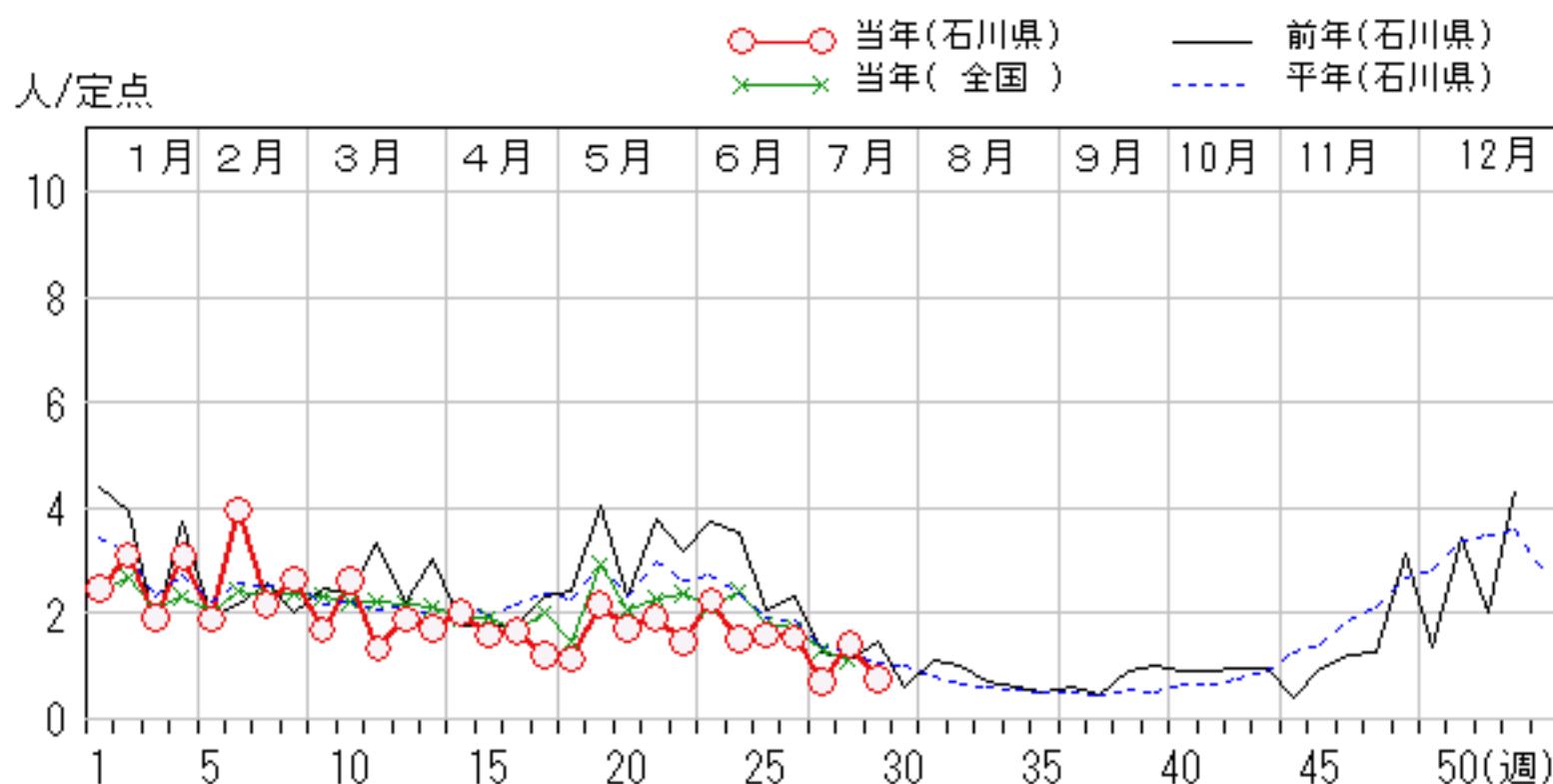
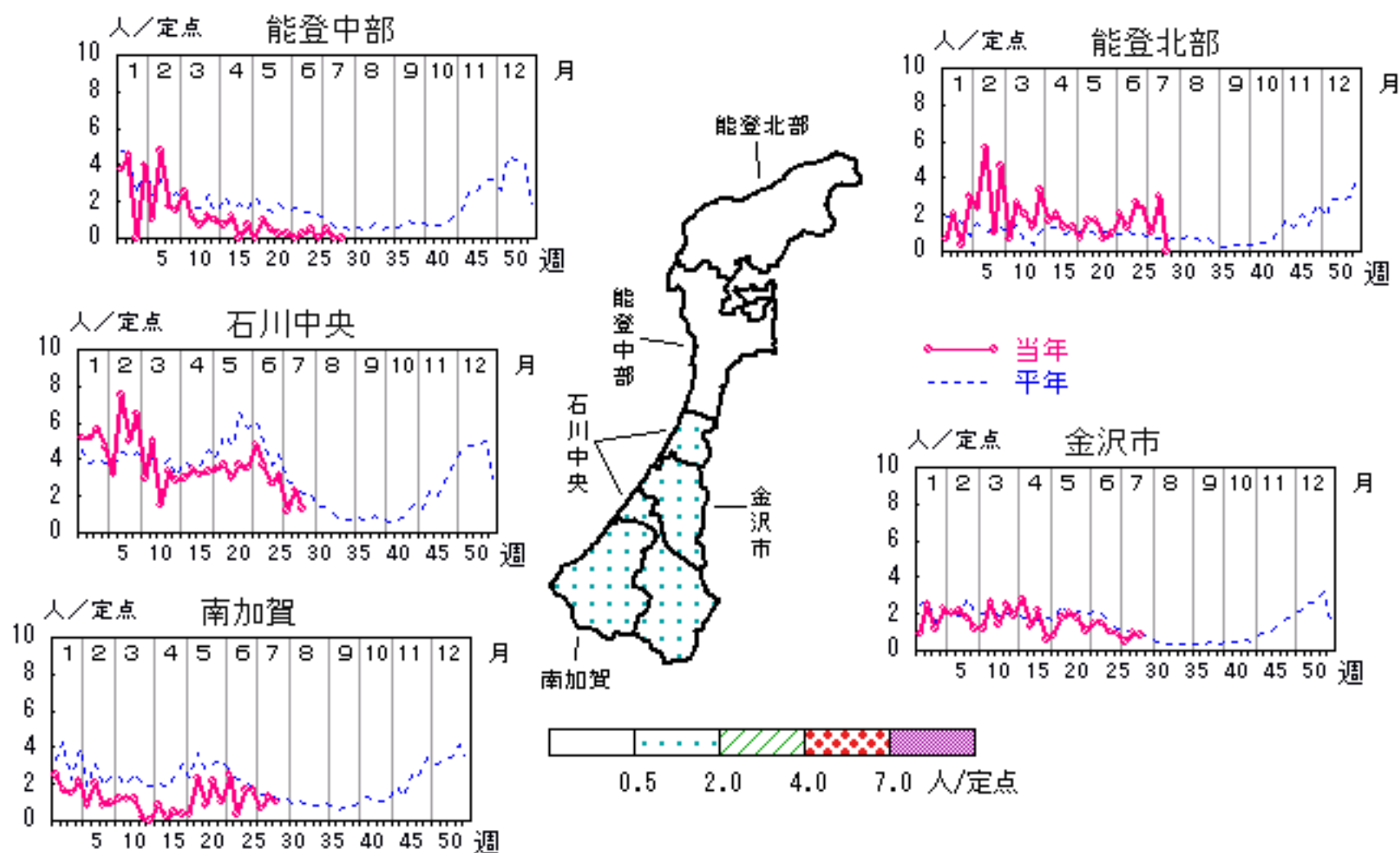


水痘

2007年25週～29週

上段:定点からの患者報告数
下段:定点あたりの患者数

	25週	26週	27週	28週	29週
石川県	46 1.59	45 1.55	21 0.72	41 1.41	22 0.76
金沢市	10 1.00	9 0.90	5 0.50	10 1.00	8 0.80
南加賀	10 1.67	10 1.67	4 0.67	8 1.33	6 1.00
石川中央	16 2.67	19 3.17	7 1.17	14 2.33	8 1.33
能登中部	2 0.50	0 0.00	2 0.50	0 0.00	0 0.00
能登北部	8 2.67	7 2.33	3 1.00	9 3.00	0 0.00

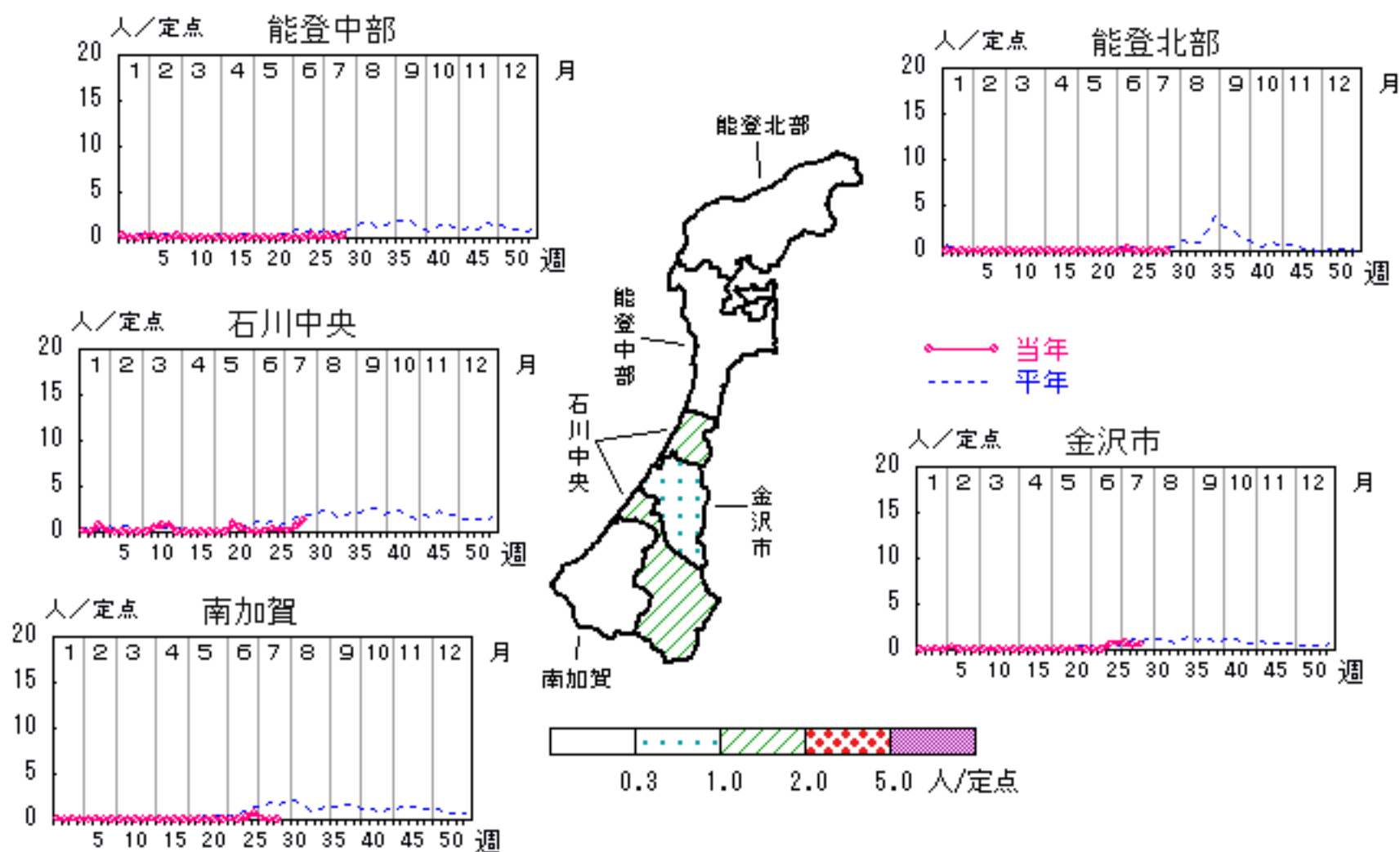


手足口病

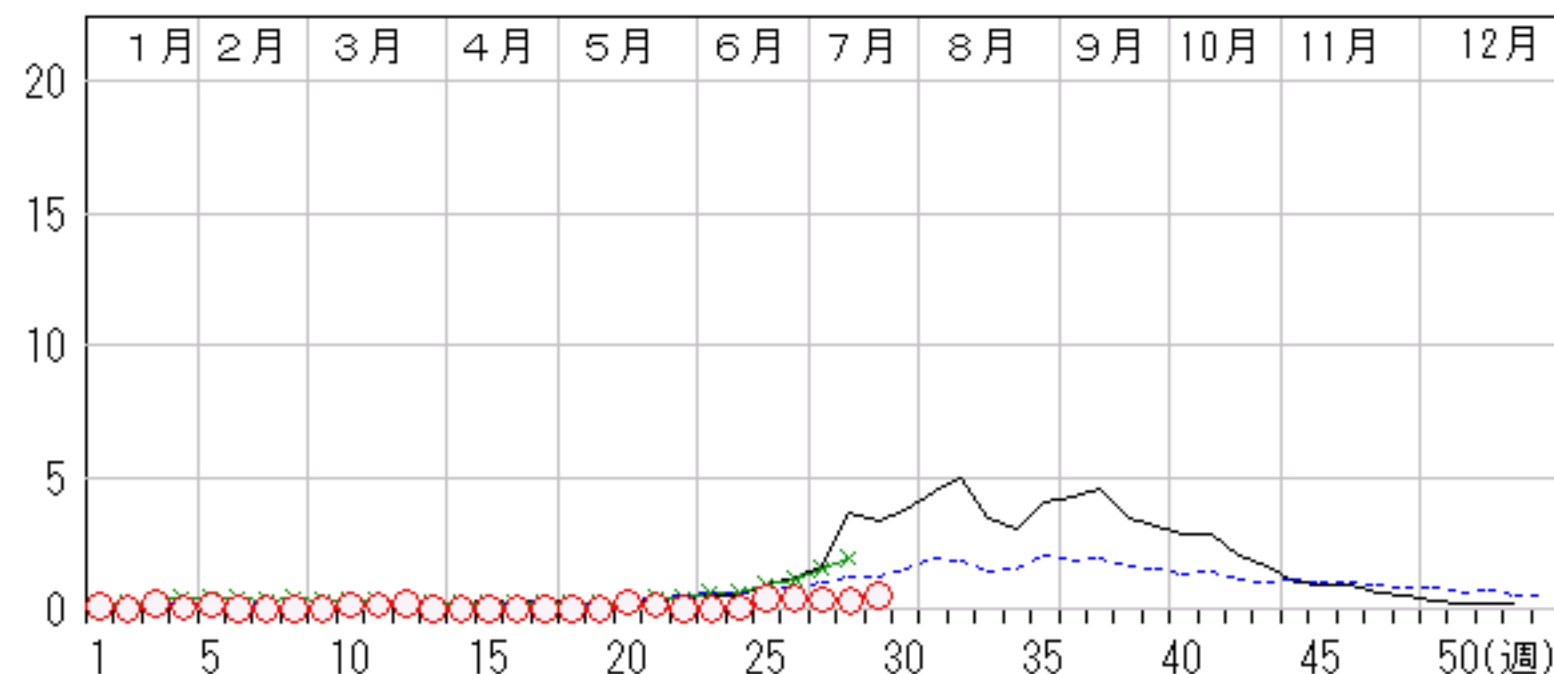
2007年25週～29週

上段: 定点からの患者報告数
下段: 定点あたりの患者数

	25週	26週	27週	28週	29週
石川県	11 0.38	12 0.41	10 0.34	9 0.31	15 0.52
金沢市	6 0.60	6 0.60	7 0.70	5 0.50	6 0.60
南加賀	2 0.33	5 0.83	1 0.17	0 0.00	0 0.00
石川中央	2 0.33	1 0.17	1 0.17	4 0.67	8 1.33
能登中部	1 0.25	0 0.00	1 0.25	0 0.00	1 0.25
能登北部	0 0.00	0 0.00	0 0.00	0 0.00	0 0.00



人/定点
 ○ 当年(石川県) — 前年(石川県)
 × 当年(全国) - - - 平年(石川県)

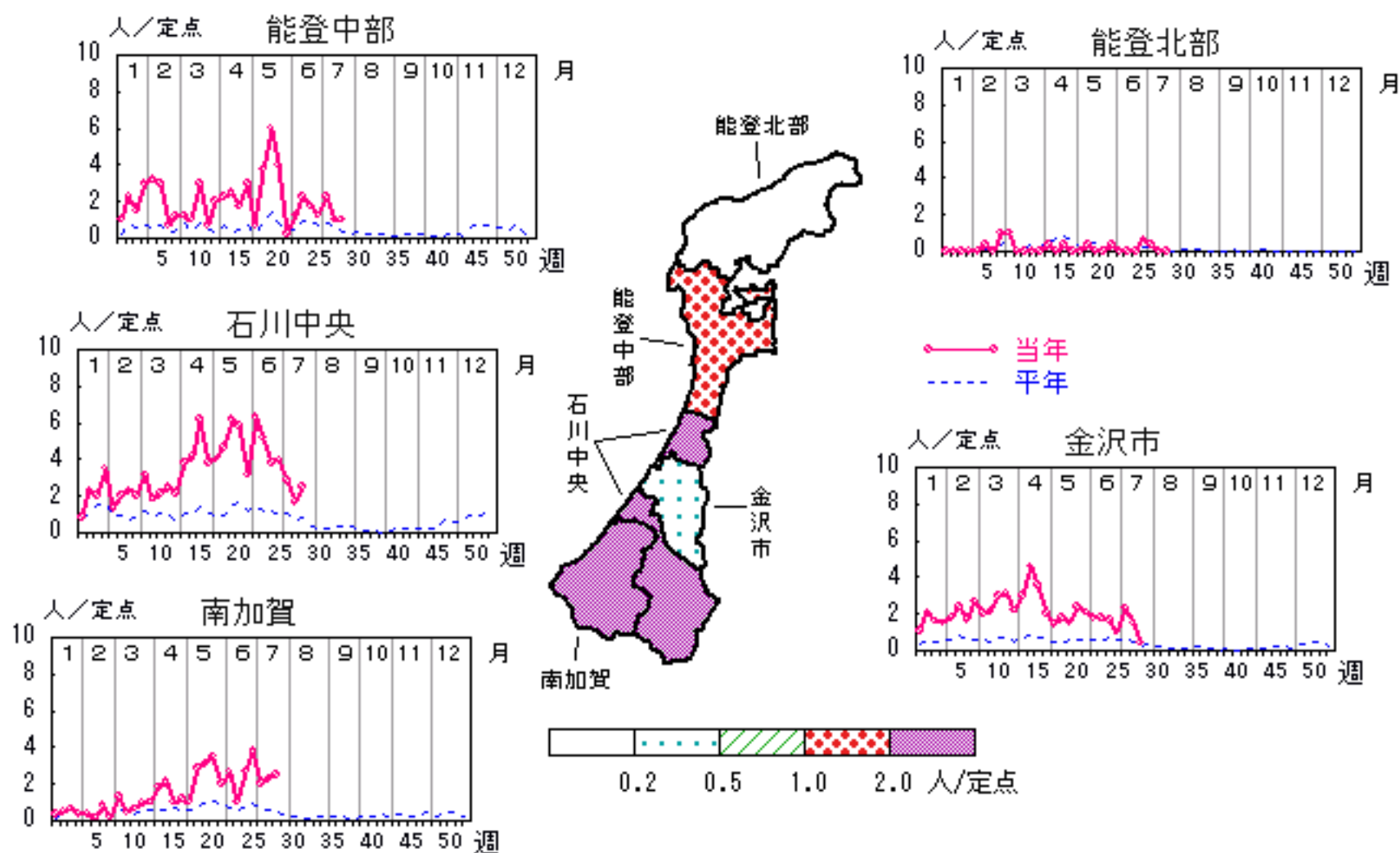


伝染性紅斑

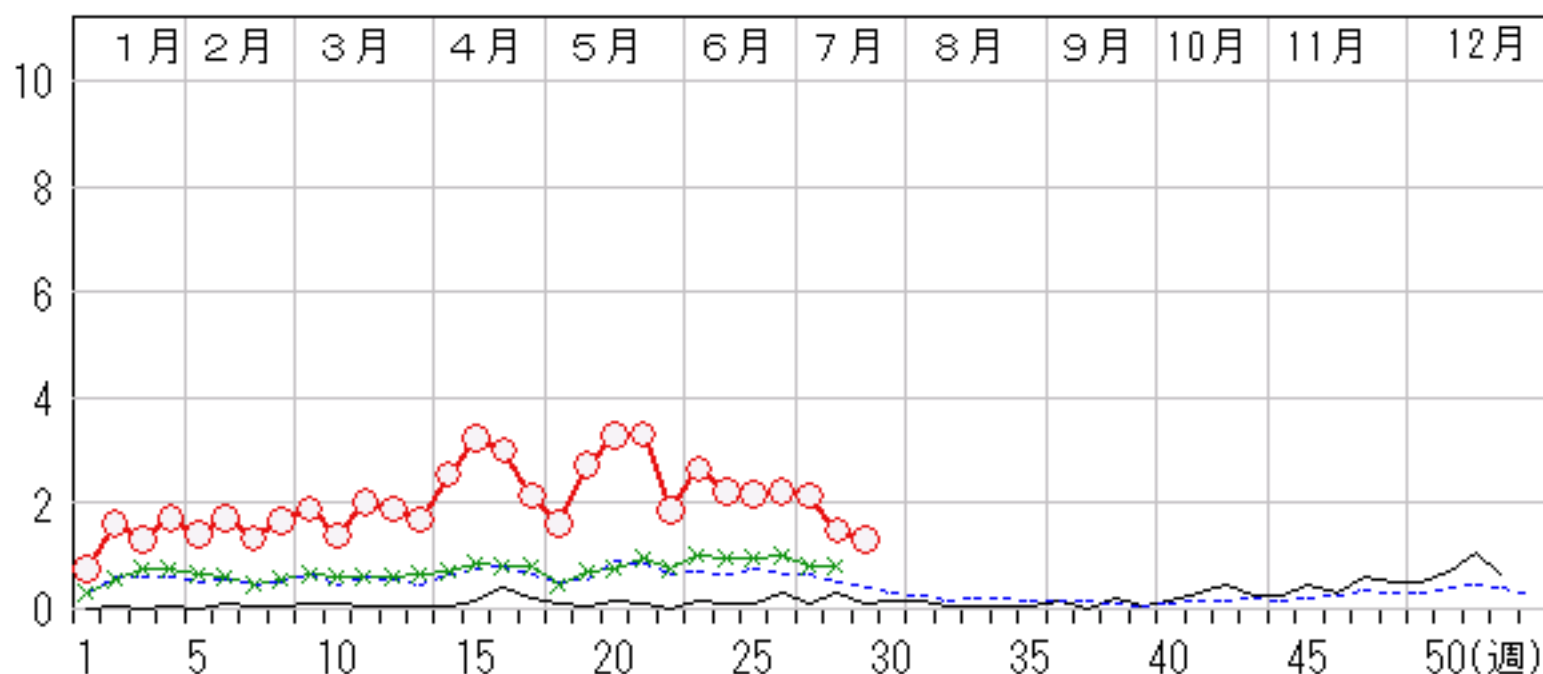
2007年25週～29週

上段: 定点からの患者報告数
下段: 定点あたりの患者数

	25週	26週	27週	28週	29週
石川県	63 2.17	64 2.21	62 2.14	43 1.48	38 1.31
金沢市	17 1.70	10 1.00	23 2.30	15 1.50	4 0.40
南加賀	16 2.67	23 3.83	12 2.00	14 2.33	15 2.50
石川中央	23 3.83	24 4.00	17 2.83	10 1.67	15 2.50
能登中部	7 1.75	5 1.25	9 2.25	4 1.00	4 1.00
能登北部	0 0.00	2 0.67	1 0.33	0 0.00	0 0.00



人/定点

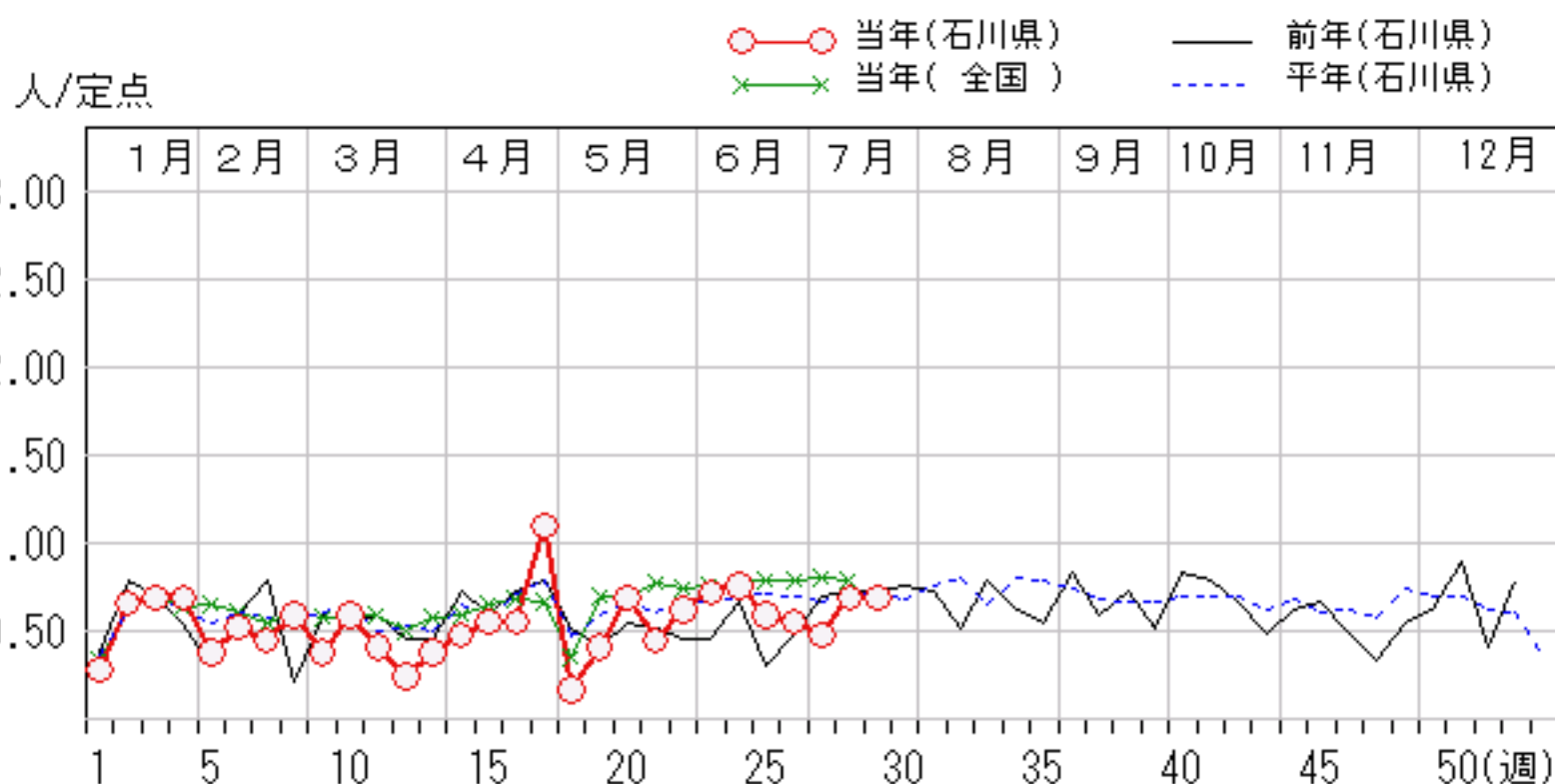
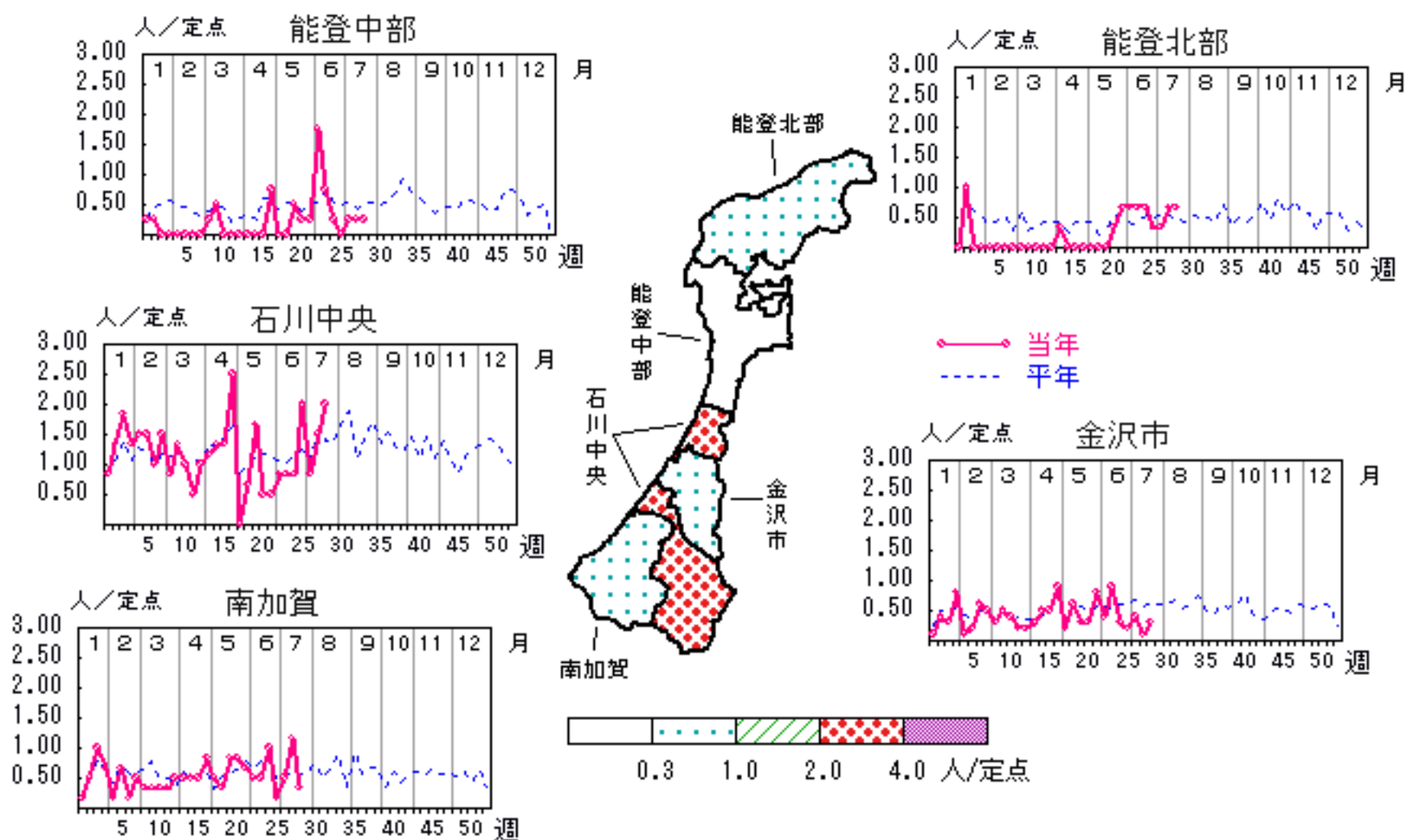


突発性発疹

2007年25週～29週

上段: 定点からの患者報告数
下段: 定点あたりの患者数

	25週	26週	27週	28週	29週
石川県	17 0.59	16 0.55	14 0.48	20 0.69	20 0.69
金沢市	3 0.30	2 0.20	4 0.40	1 0.10	3 0.30
南加賀	6 1.00	1 0.17	3 0.50	7 1.17	2 0.33
石川中央	5 0.83	12 2.00	5 0.83	9 1.50	12 2.00
能登中部	1 0.25	0 0.00	1 0.25	1 0.25	1 0.25
能登北部	2 0.67	1 0.33	1 0.33	2 0.67	2 0.67

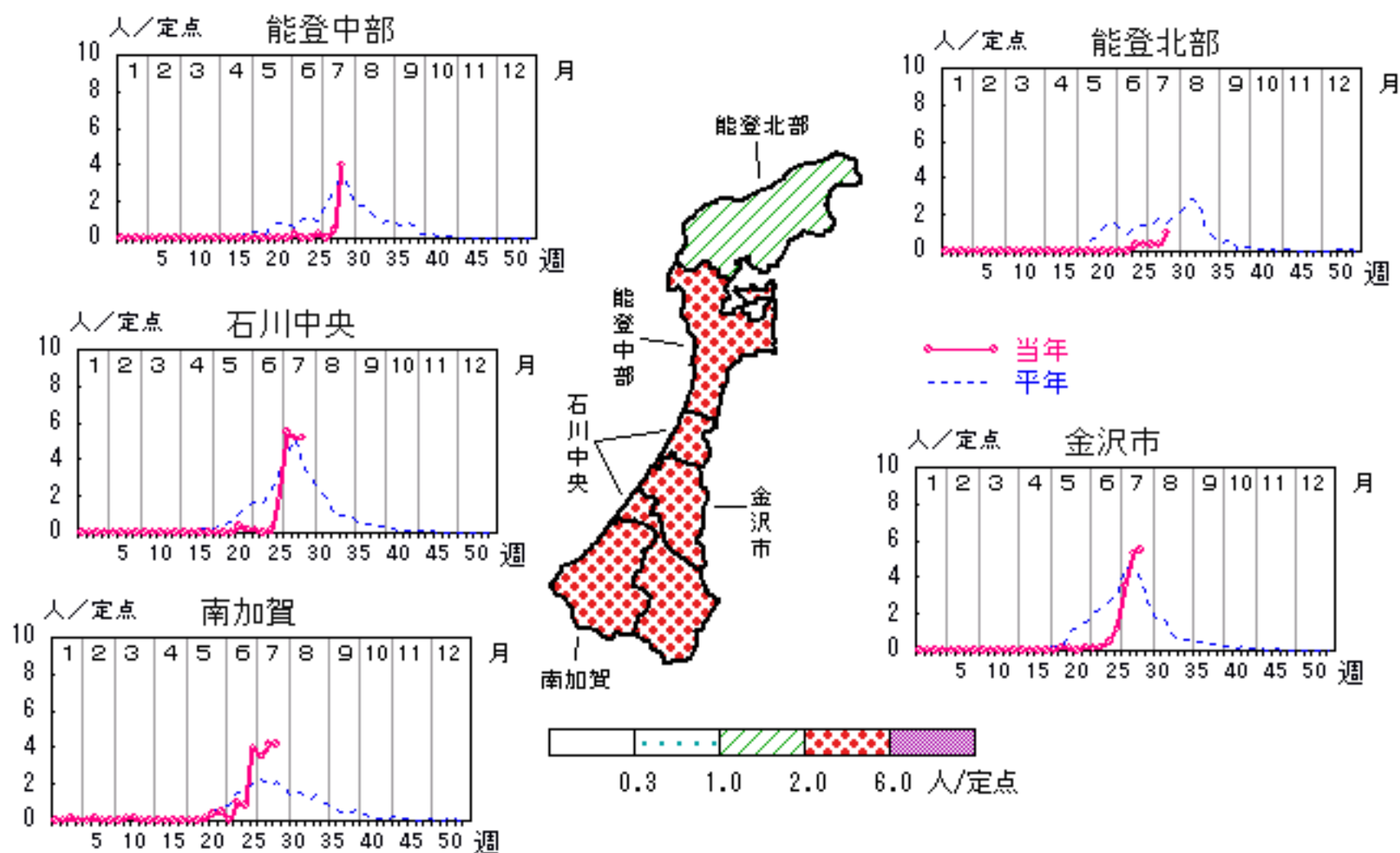


ヘルパンギーナ

2007年25週～29週

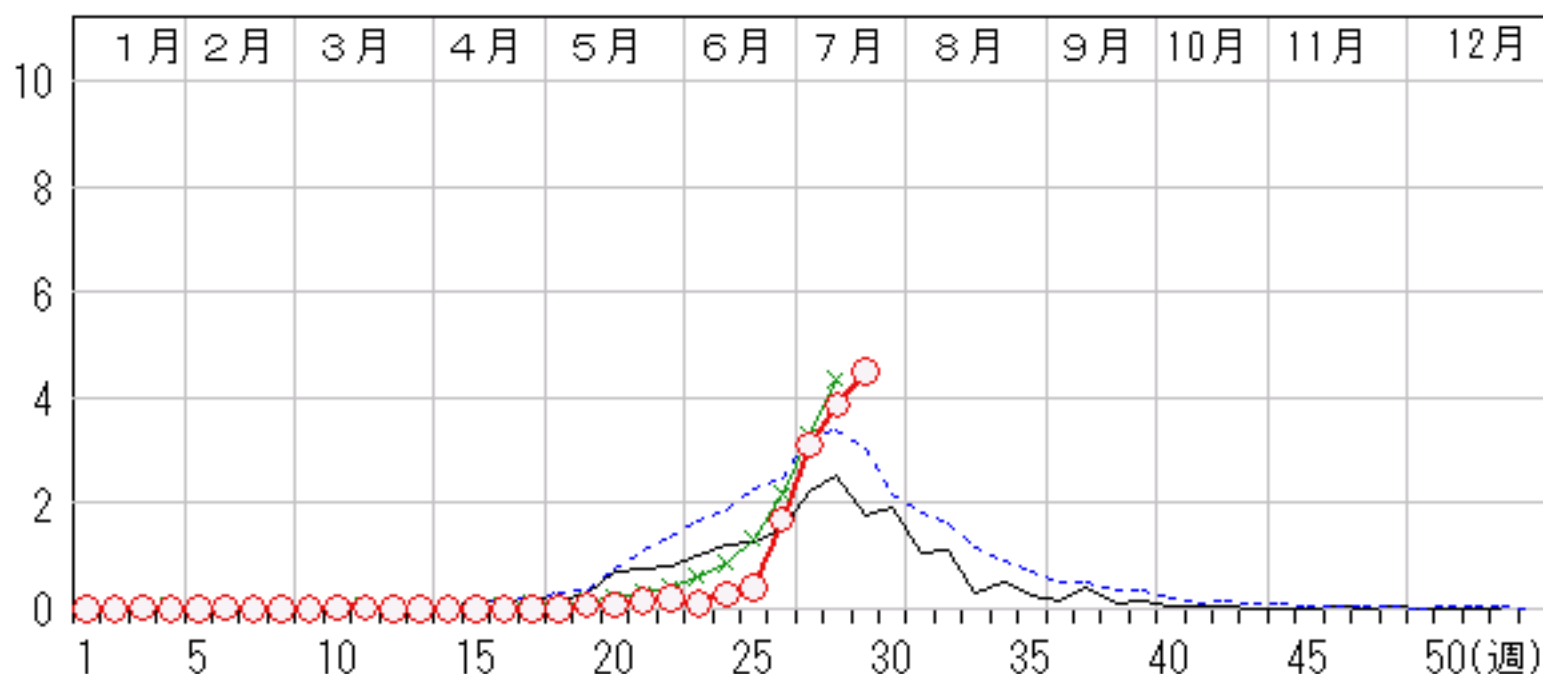
上段: 定点からの患者報告数
下段: 定点あたりの患者数

	25週	26週	27週	28週	29週
石川県	12 0.41	49 1.69	90 3.10	112 3.86	130 4.48
金沢市	5 0.50	12 1.20	35 3.50	53 5.30	55 5.50
南加賀	5 0.83	24 4.00	21 3.50	25 4.17	25 4.17
石川中央	1 0.17	11 1.83	33 5.50	31 5.17	31 5.17
能登中部	0 0.00	1 0.25	0 0.00	2 0.50	16 4.00
能登北部	1 0.33	1 0.33	1 0.33	1 0.33	3 1.00



人/定点

○—○ 当年(石川県) — 前年(石川県)
 ×—× 当年(全国) - - - 平年(石川県)

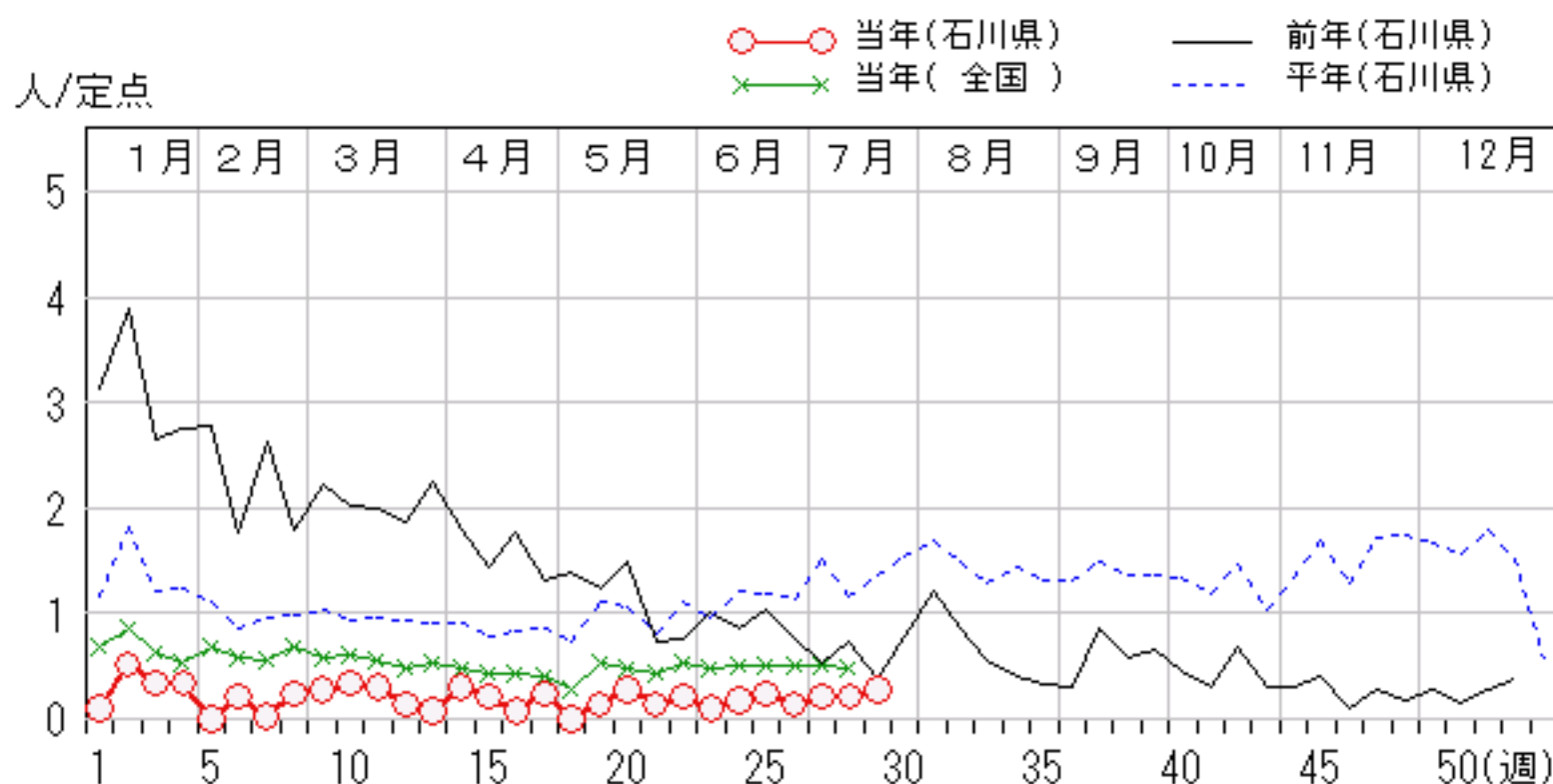
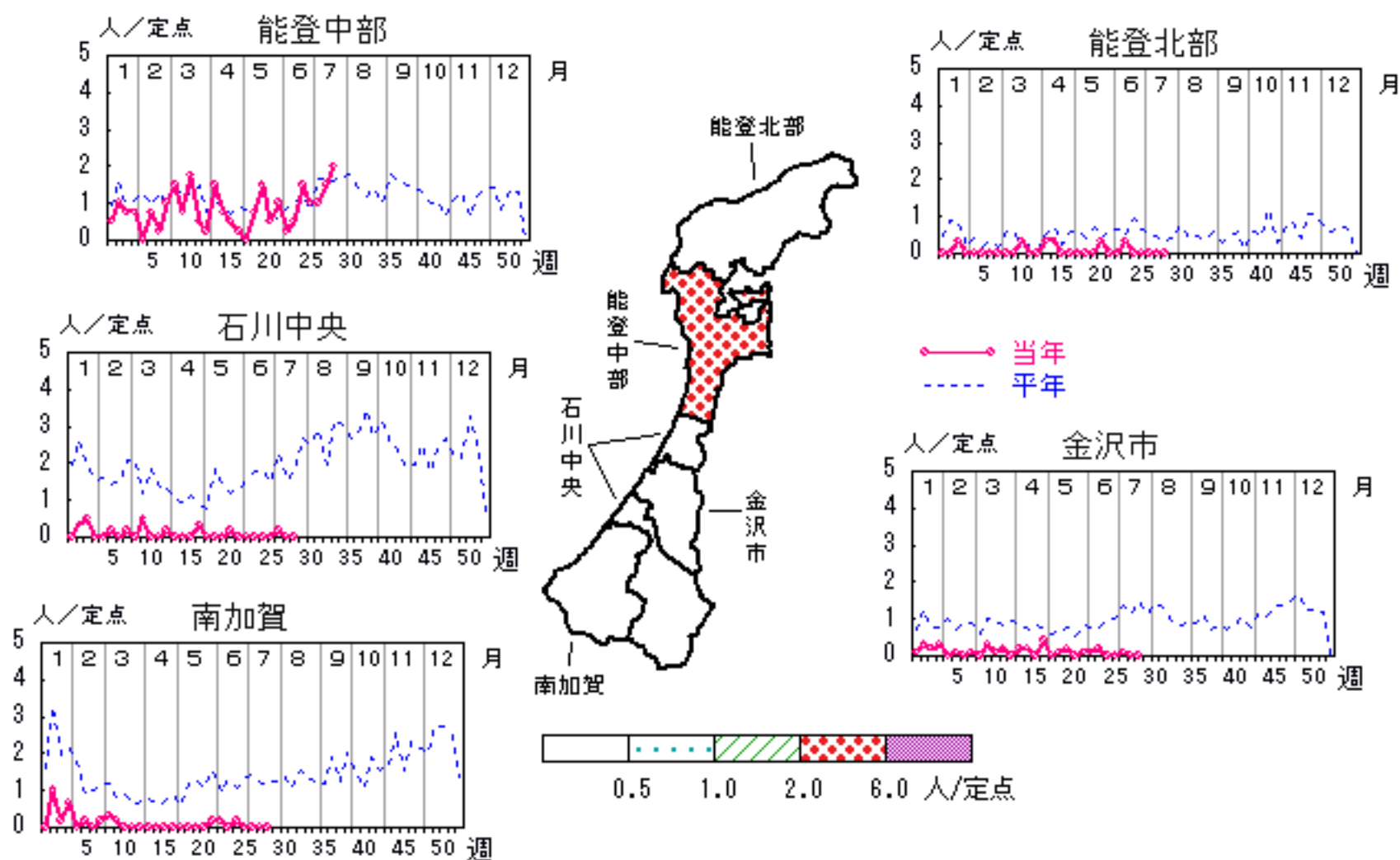


流行性耳下腺炎

2007年25週～29週

上段: 定点からの患者報告数
下段: 定点あたりの患者数

	25週	26週	27週	28週	29週
石川県	7 0.24	4 0.14	6 0.21	6 0.21	8 0.28
金沢市	0 0.00	0 0.00	1 0.10	0 0.00	0 0.00
南加賀	1 0.17	0 0.00	0 0.00	0 0.00	0 0.00
石川中央	0 0.00	0 0.00	1 0.17	0 0.00	0 0.00
能登中部	6 1.50	4 1.00	4 1.00	6 1.50	8 2.00
能登北部	0 0.00	0 0.00	0 0.00	0 0.00	0 0.00

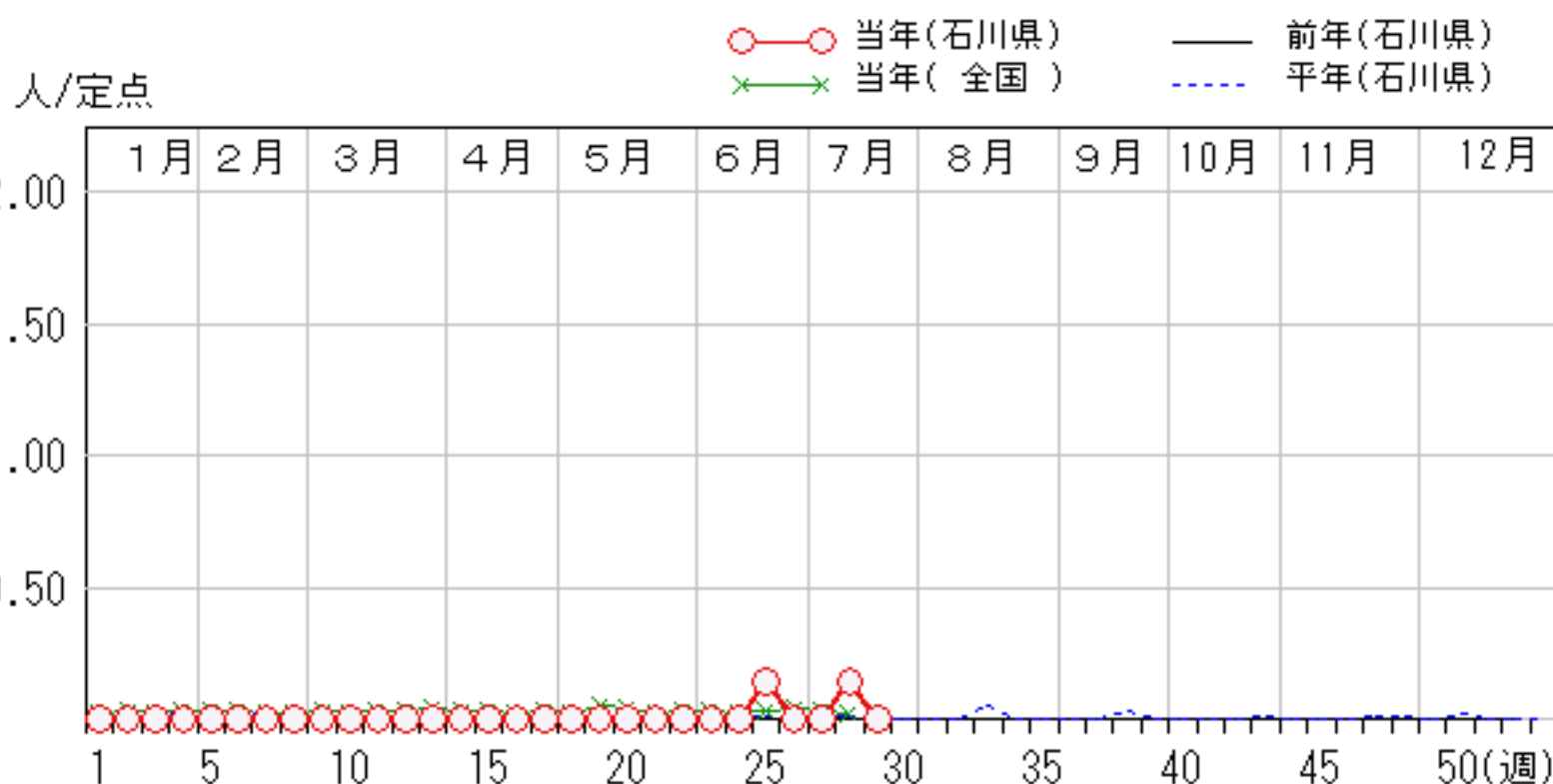
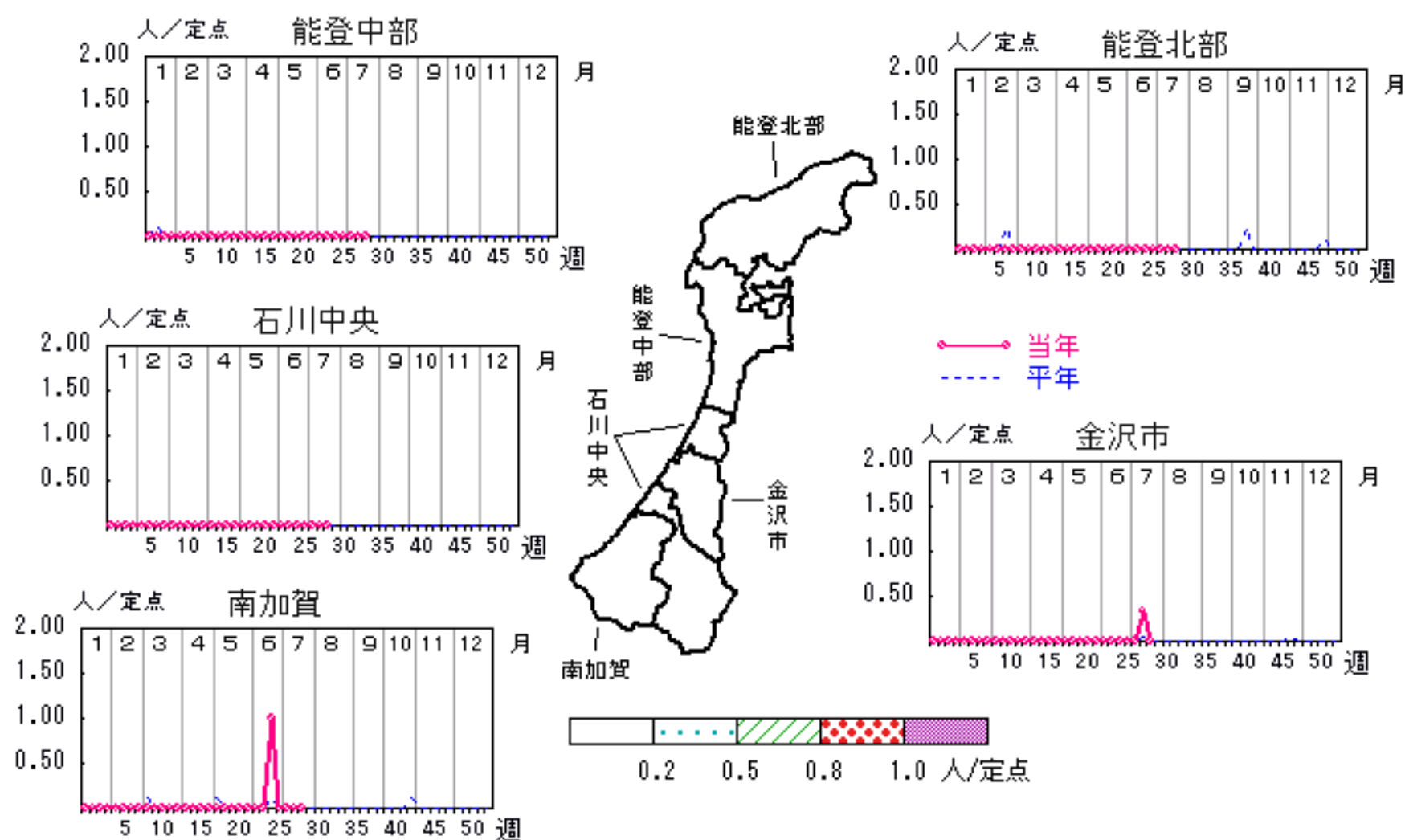


急性出血性結膜炎

2007年25週～29週

上段: 定点からの患者報告数
下段: 定点あたりの患者数

	25週	26週	27週	28週	29週
石川県	1 0.14	0 0.00	0 0.00	1 0.14	0 0.00
金沢市	0 0.00	0 0.00	0 0.00	1 0.33	0 0.00
南加賀	1 1.00	0 0.00	0 0.00	0 0.00	0 0.00
石川中央	0 0.00	0 0.00	0 0.00	0 0.00	0 0.00
能登中部	0 0.00	0 0.00	0 0.00	0 0.00	0 0.00
能登北部	0 0.00	0 0.00	0 0.00	0 0.00	0 0.00

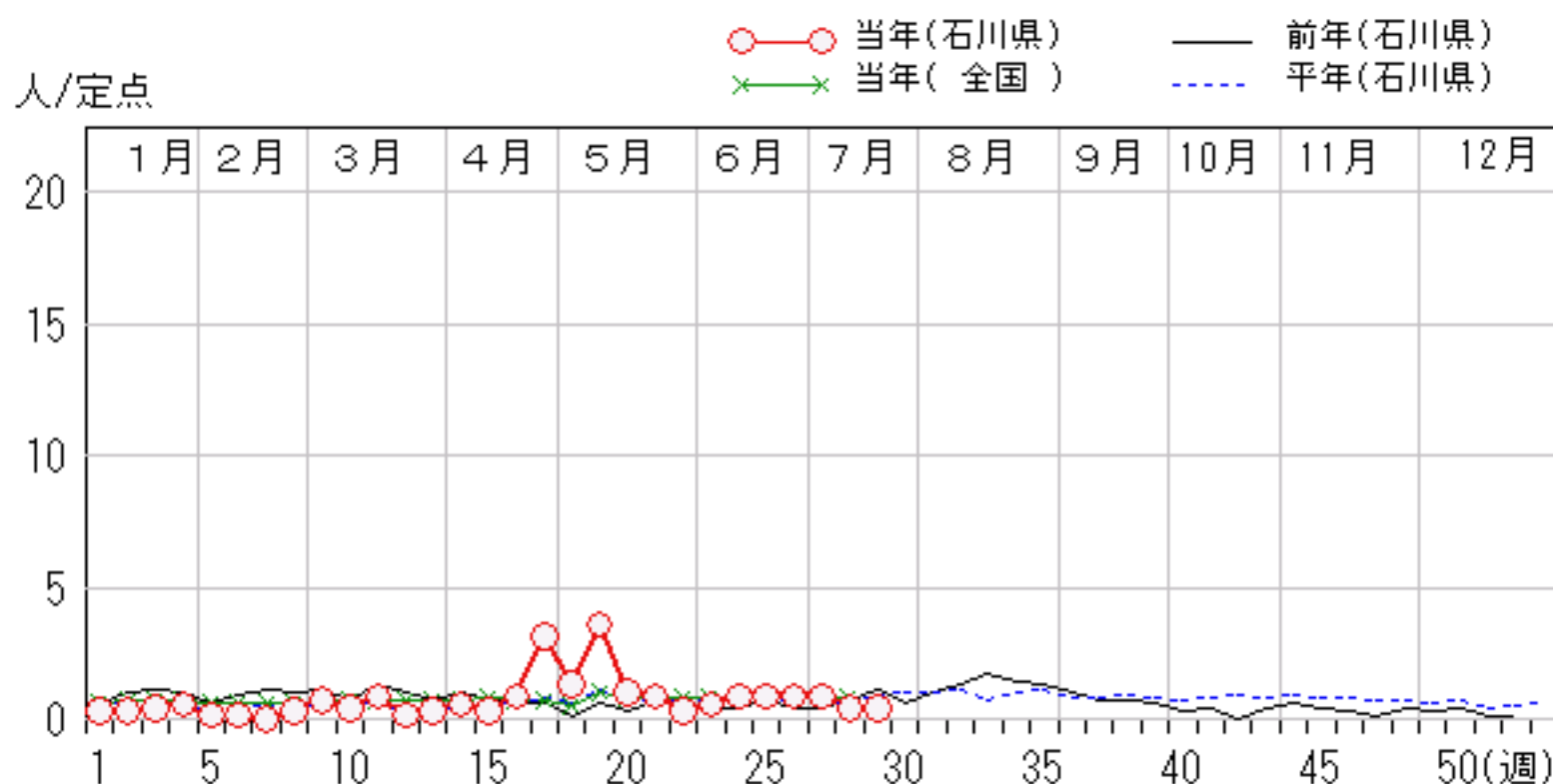
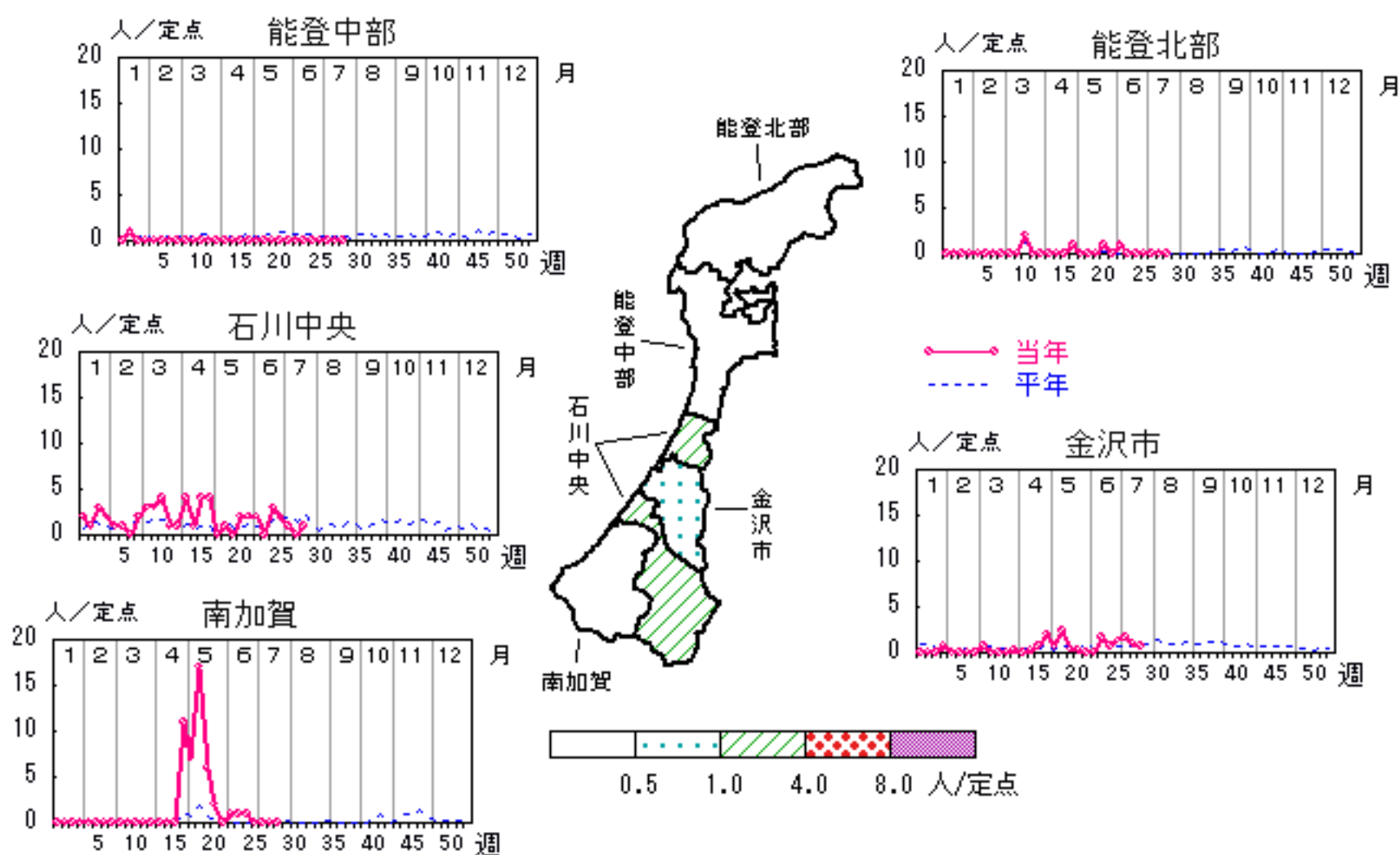


流行性角結膜炎

2007年25週～29週

上段:定点からの患者報告数
下段:定点あたりの患者数

	25週	26週	27週	28週	29週
石川県	6 0.86	6 0.86	6 0.86	3 0.43	3 0.43
金沢市	2 0.67	4 1.33	5 1.67	3 1.00	2 0.67
南加賀	1 1.00	0 0.00	0 0.00	0 0.00	0 0.00
石川中央	3 3.00	2 2.00	1 1.00	0 0.00	1 1.00
能登中部	0 0.00	0 0.00	0 0.00	0 0.00	0 0.00
能登北部	0 0.00	0 0.00	0 0.00	0 0.00	0 0.00

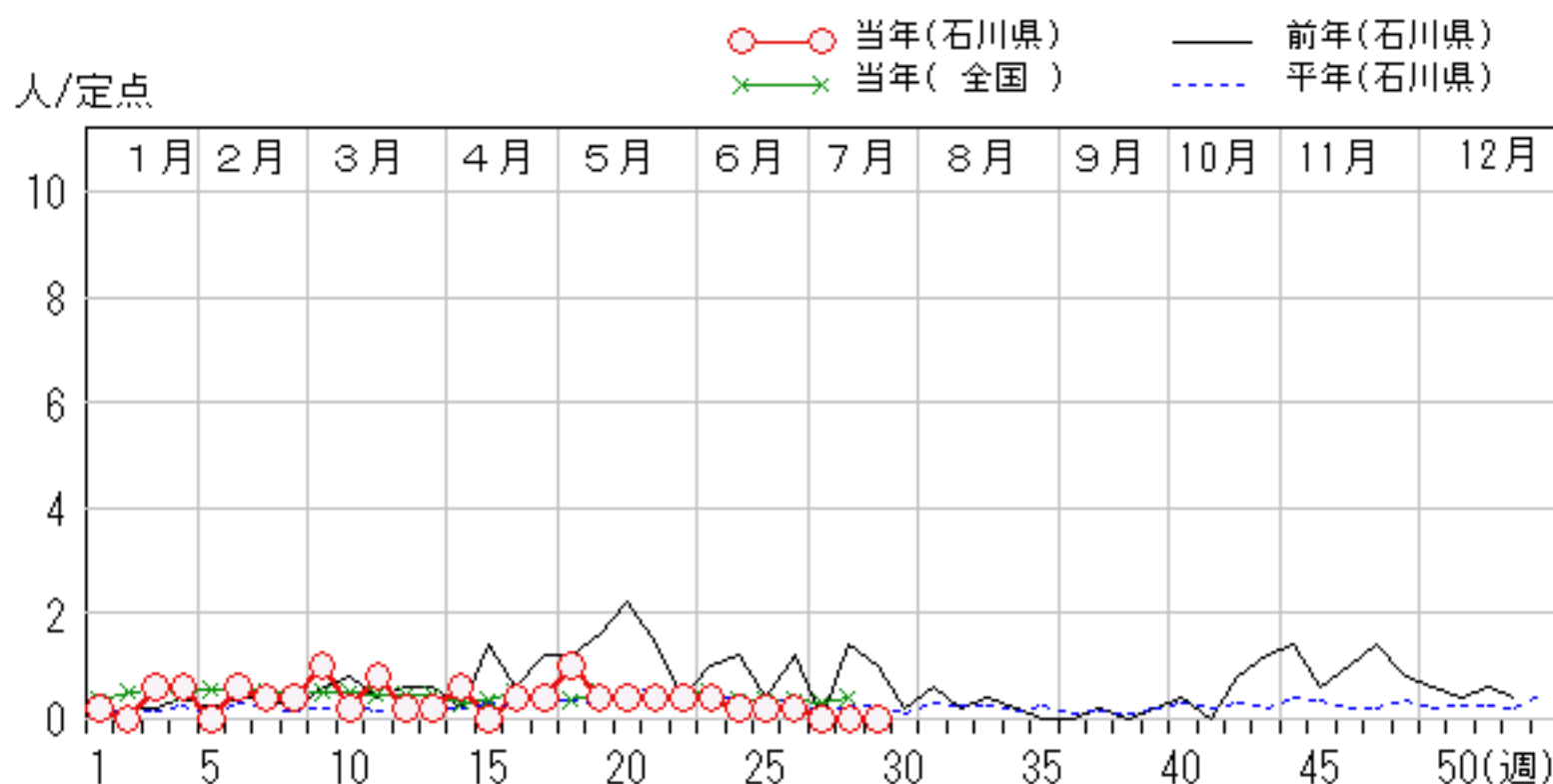
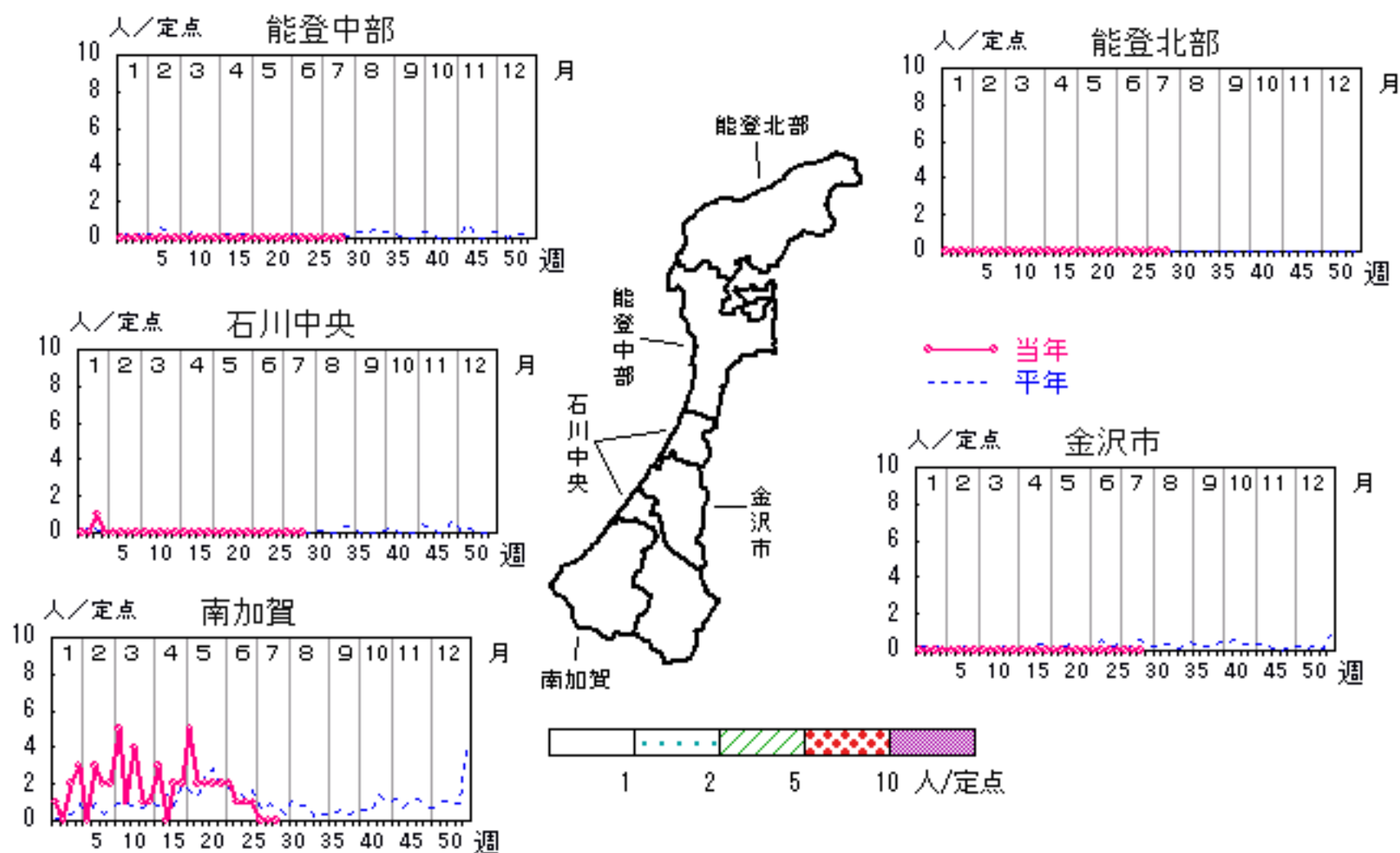


マイコプラズマ肺炎

2007年25週～29週

上段: 定点からの患者報告数
下段: 定点あたりの患者数

	25 週	26 週	27 週	28 週	29 週
石川県	1 0.20	1 0.20	0 0.00	0 0.00	0 0.00
金沢市	0 0.00	0 0.00	0 0.00	0 0.00	0 0.00
南加賀	1 1.00	1 1.00	0 0.00	0 0.00	0 0.00
石川中央	0 0.00	0 0.00	0 0.00	0 0.00	0 0.00
能登中部	0 0.00	0 0.00	0 0.00	0 0.00	0 0.00
能登北部	0 0.00	0 0.00	0 0.00	0 0.00	0 0.00

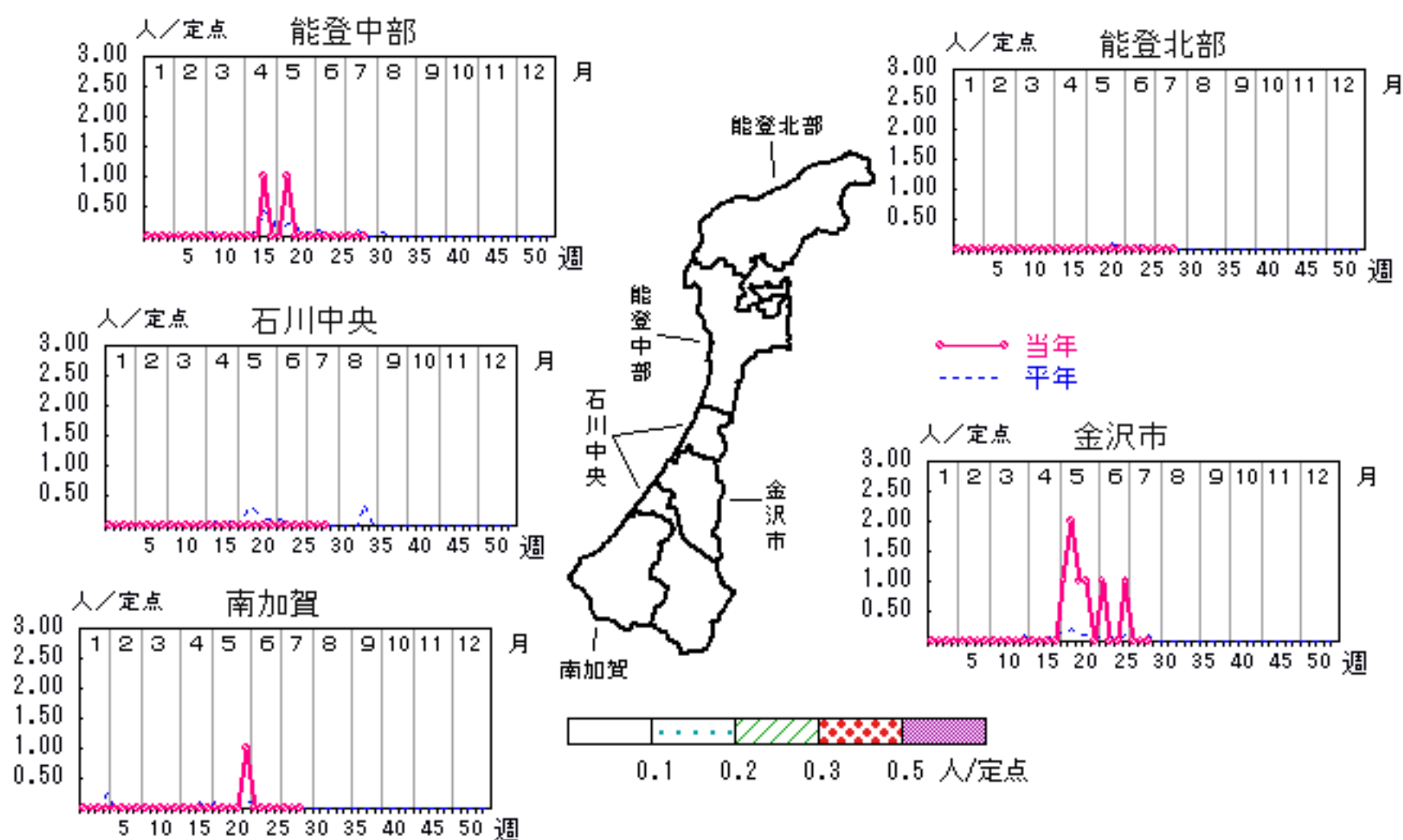


成人麻疹

2007年25週～29週

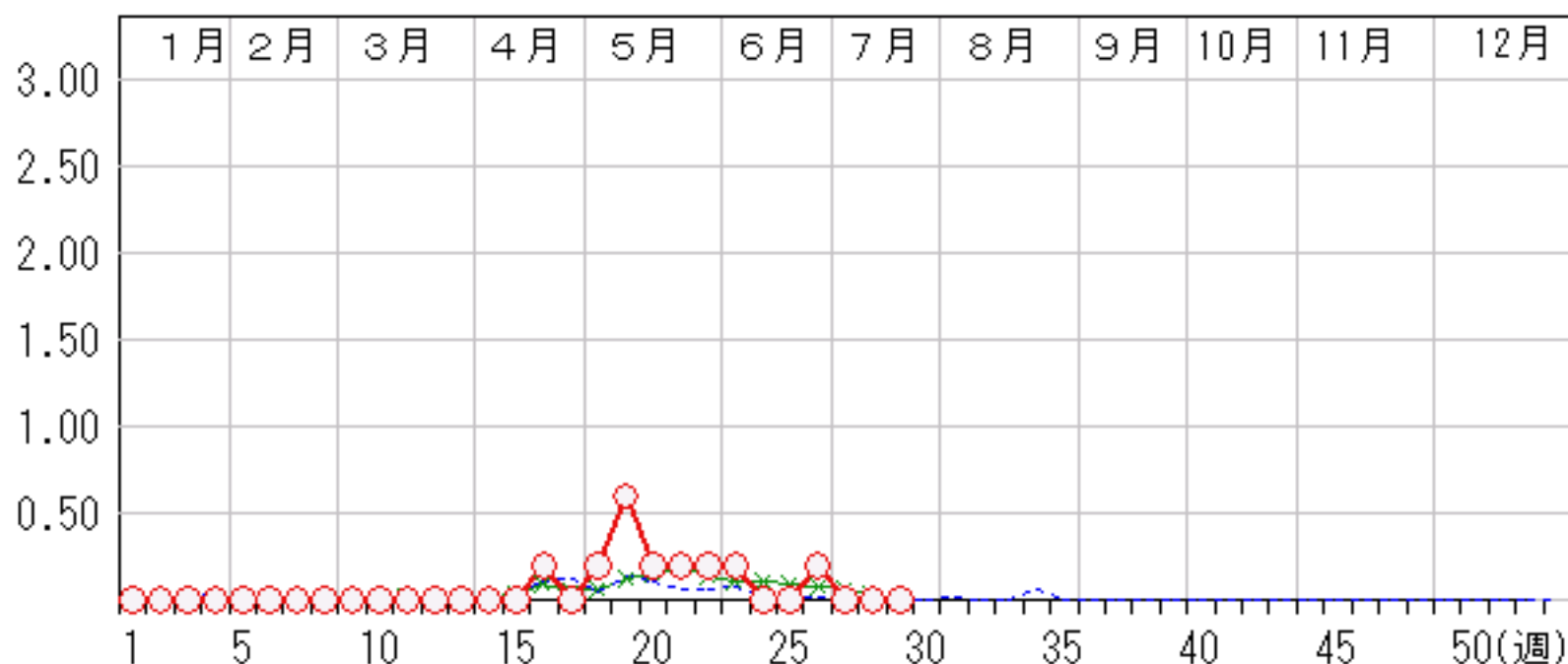
上段: 定点からの患者報告数
下段: 定点あたりの患者数

	25週	26週	27週	28週	29週
石川県	0 0.00	1 0.20	0 0.00	0 0.00	0 0.00
金沢市	0 0.00	1 1.00	0 0.00	0 0.00	0 0.00
南加賀	0 0.00	0 0.00	0 0.00	0 0.00	0 0.00
石川中央	0 0.00	0 0.00	0 0.00	0 0.00	0 0.00
能登中部	0 0.00	0 0.00	0 0.00	0 0.00	0 0.00
能登北部	0 0.00	0 0.00	0 0.00	0 0.00	0 0.00



人/定点

○—○ 当年(石川県) — 前年(石川県)
 ×—× 当年(全国) - - - 平年(石川県)



疾病別・年齢階級別報告患者数 2007年 第29週(石川県)

インフルエンザ	インフルエンザ	小児科	RSウイルス感染症	咽頭結膜熱	A群溶血性レンサ球菌咽頭炎	感染性胃腸炎	水痘	手足口病	伝染性紅斑	突発性発疹	百日咳	風疹	ヘルパンギーナ	麻疹(成人麻疹除く)	流行性耳下腺炎	眼科・基幹	急性出血性結膜炎	流行性角結膜炎	細菌性髄膜炎	無菌性髄膜炎	マイコプラズマ肺炎	クラミジア肺炎(オウム病除く)	成人麻疹
計		計		7	38	126	22	15	38	20			130		8	計		3					
0~5月		0~5月				4				1			1			0~5月							—
6~11月		6~11月				12	1			12			23			6~11月							—
1歳		1歳		2	1	12	4	5	1	6			39		1	1歳							—
2歳		2歳		2	3	15	4	5	3	1			22			2歳							—
3歳		3歳			2	6	9	2	5				14		1	3歳							—
4歳		4歳			7	12	3	2	6				10		2	4歳							—
5歳		5歳		1	8	12	1		7				9		1	5歳							—
6歳		6歳			6	5			5				5		2	6歳							—
7歳		7歳			4	13		1	5				4			7歳							—
8歳		8歳			2	6			2				1			8歳							—
9歳		9歳		1	1	2			1				1			9歳							—
10歳~14歳		10歳~14歳		1	3	15			1				1			10歳~14歳		1					—
15歳~19歳		15歳~19歳				4							—			15歳~19歳		1					—
20歳~29歳		20歳以上			1	8			2				—		1	20歳~29歳							—
30歳~39歳																30歳~39歳							—
40歳~49歳																40歳~49歳		1					—
50歳~59歳																50歳~59歳							—
60歳~69歳																60歳~69歳							—
70歳~79歳																70歳以上							—
80歳以上																							—