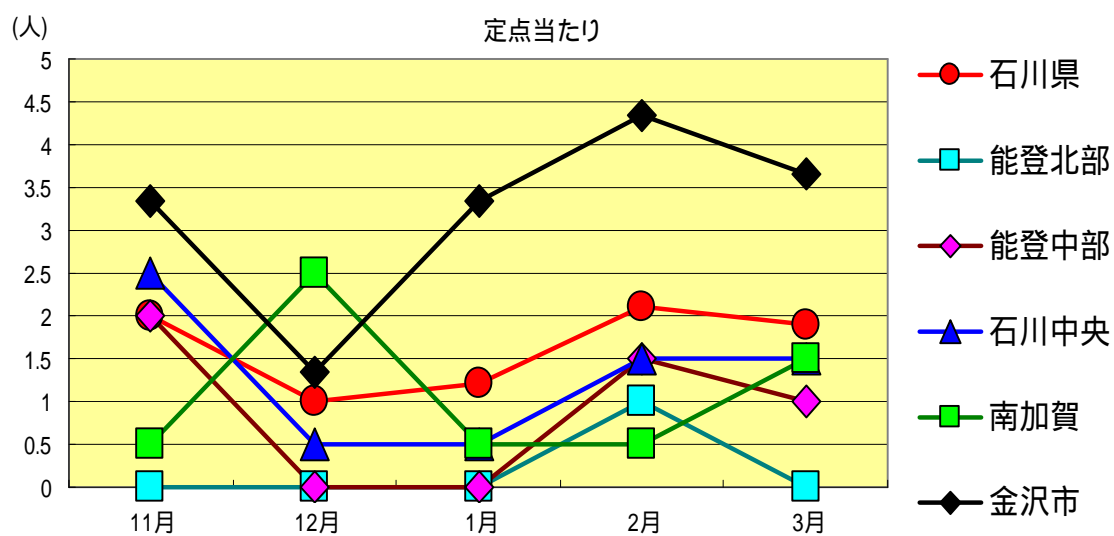
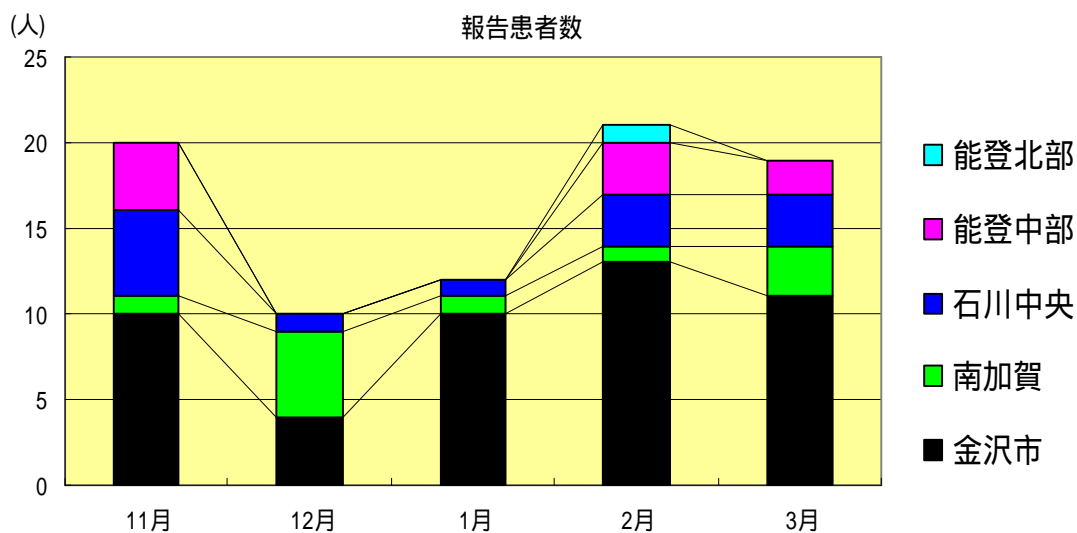


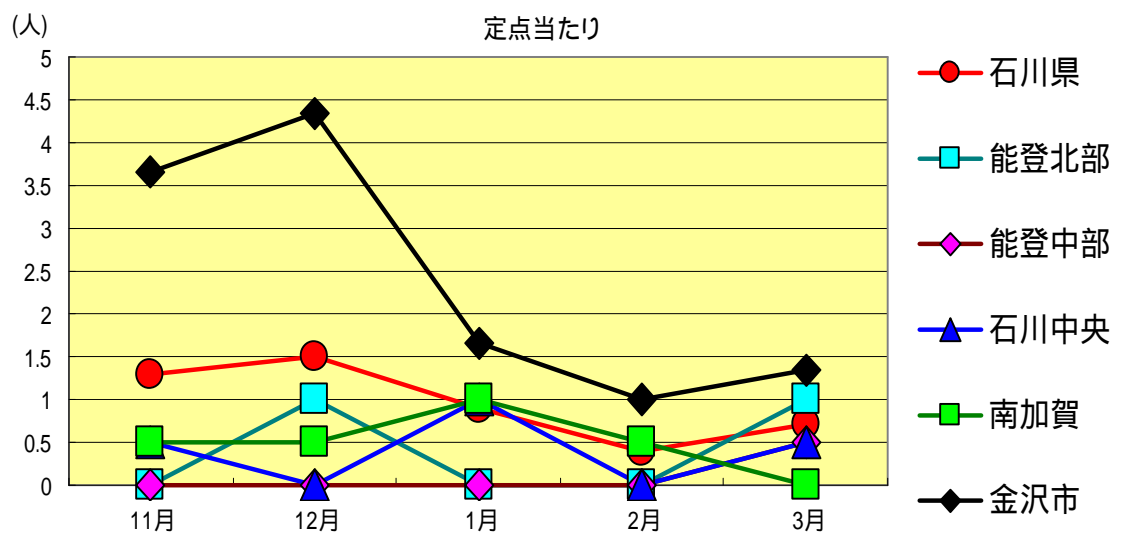
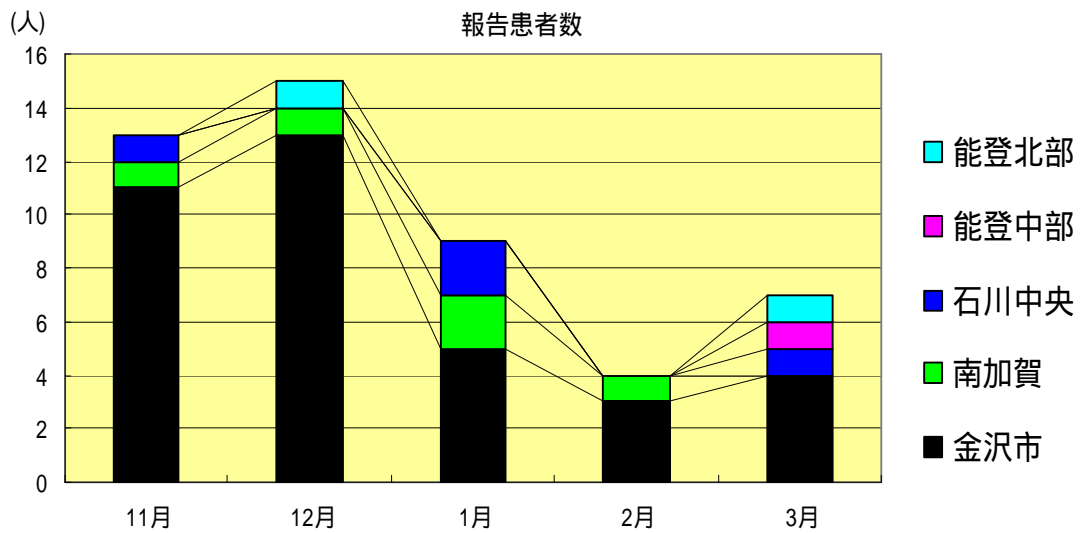
性器クラミジア感染症
2005年11月～2006年3月

		11月	12月	1月	2月	3月
石川県	患者数	20	10	12	21	19
	定点当り	2.00	1.00	1.20	2.10	1.90
金沢市	患者数	10	4	10	13	11
	定点当り	3.33	1.33	3.33	4.33	3.67
南加賀	患者数	1	5	1	1	3
	定点当り	0.50	2.50	0.50	0.50	1.50
石川中央	患者数	5	1	1	3	3
	定点当り	2.50	0.50	0.50	1.50	1.50
能登中部	患者数	4	0	0	3	2
	定点当り	2.00	0.00	0.00	1.50	1.00
能登北部	患者数	0	0	0	1	0
	定点当り	0.00	0.00	0.00	1.00	0.00



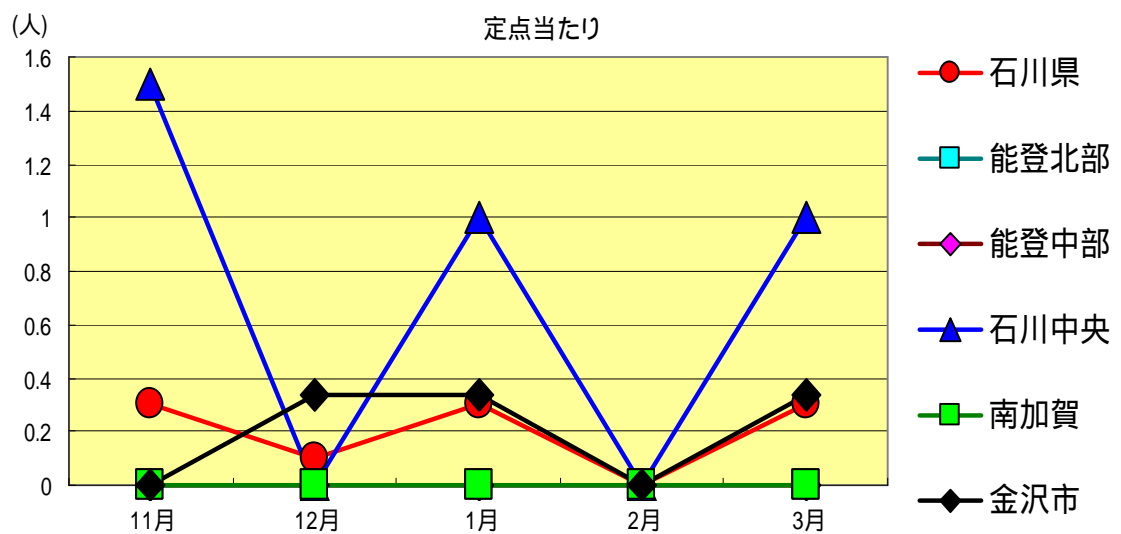
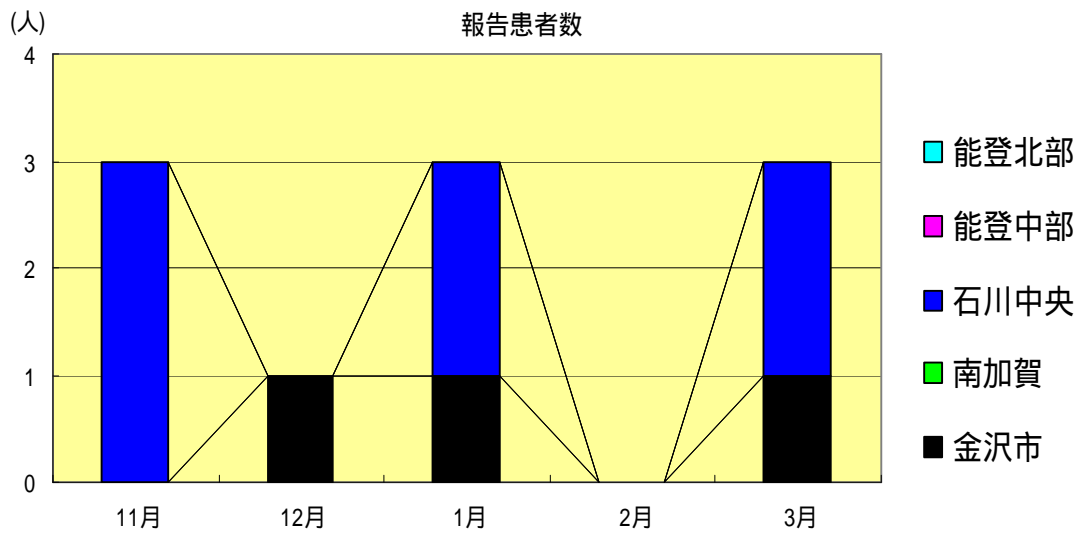
性器ヘルペスウイルス感染症
2005年11月～2006年3月

		11月	12月	1月	2月	3月
石川県	患者数	13	15	9	4	7
	定点当り	1.30	1.50	0.90	0.40	0.70
金沢市	患者数	11	13	5	3	4
	定点当り	3.67	4.33	1.67	1.00	1.33
南加賀	患者数	1	1	2	1	0
	定点当り	0.50	0.50	1.00	0.50	0.00
石川中央	患者数	1	0	2	0	1
	定点当り	0.50	0.00	1.00	0.00	0.50
能登中部	患者数	0	0	0	0	1
	定点当り	0.00	0.00	0.00	0.00	0.50
能登北部	患者数	0	1	0	0	1
	定点当り	0.00	1.00	0.00	0.00	1.00



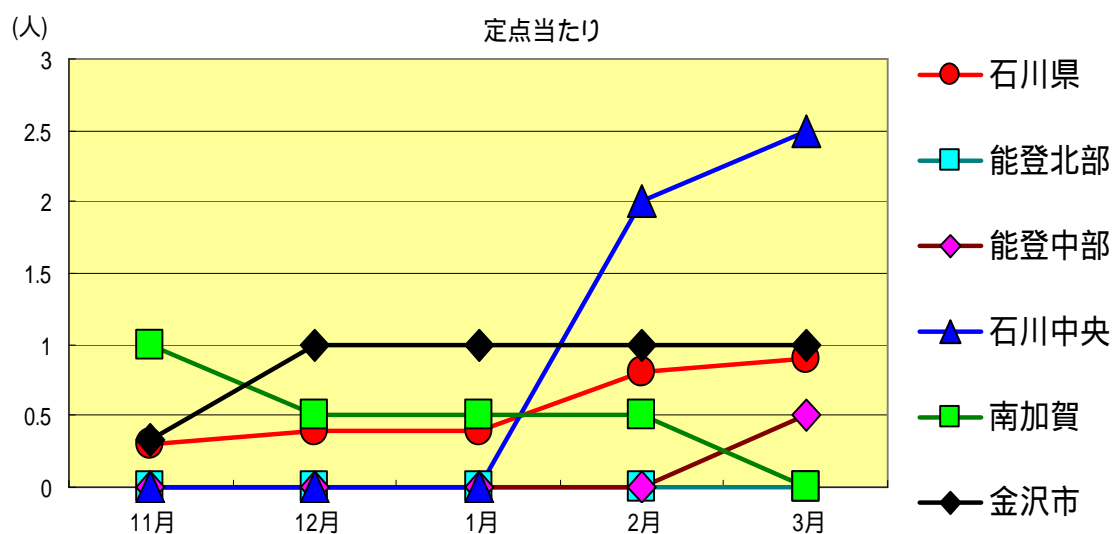
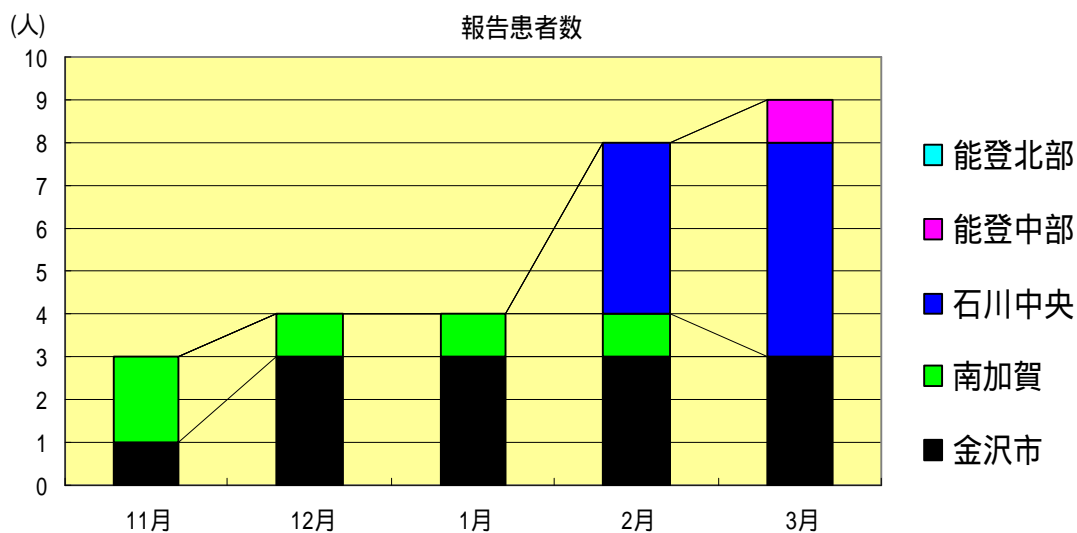
尖形コンジローム
2005年11月～2006年3月

		11月	12月	1月	2月	3月
石川 県	患者数	3	1	3	0	3
	定点当り	0.30	0.10	0.30	0.00	0.30
金 沢 市	患者数	0	1	1	0	1
	定点当り	0.00	0.33	0.33	0.00	0.33
南 加 賀	患者数	0	0	0	0	0
	定点当り	0.00	0.00	0.00	0.00	0.00
石川中央	患者数	3	0	2	0	2
	定点当り	1.50	0.00	1.00	0.00	1.00
能登中部	患者数	0	0	0	0	0
	定点当り	0.00	0.00	0.00	0.00	0.00
能登北部	患者数	0	0	0	0	0
	定点当り	0.00	0.00	0.00	0.00	0.00



淋菌感染症
2005年11月～2006年3月

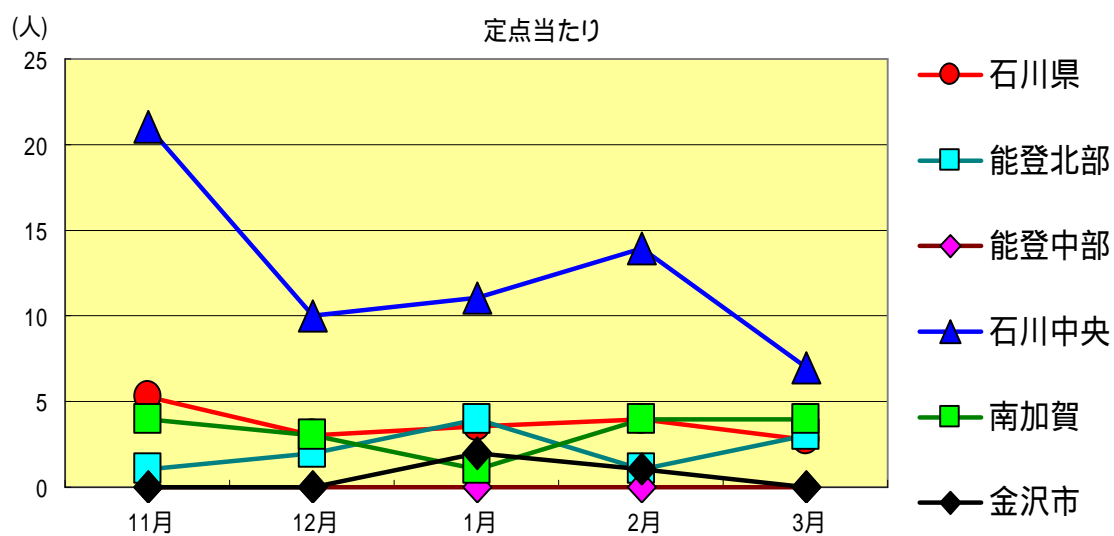
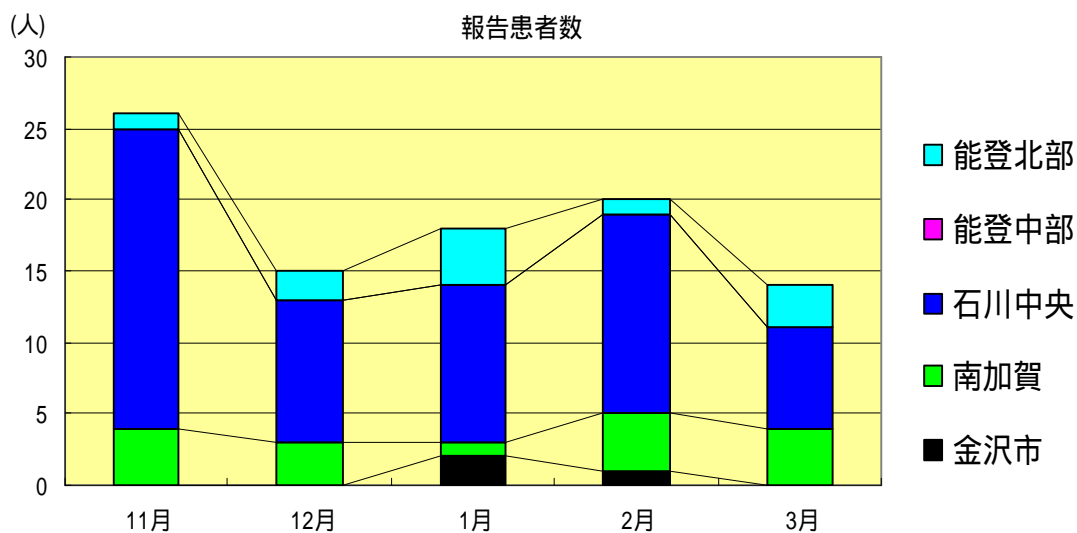
		11月	12月	1月	2月	3月
石川県	患者数	3	4	4	8	9
	定点当り	0.30	0.40	0.40	0.80	0.90
金沢市	患者数	1	3	3	3	3
	定点当り	0.33	1.00	1.00	1.00	1.00
南加賀	患者数	2	1	1	1	0
	定点当り	1.00	0.50	0.50	0.50	0.00
石川中央	患者数	0	0	0	4	5
	定点当り	0.00	0.00	0.00	2.00	2.50
能登中部	患者数	0	0	0	0	1
	定点当り	0.00	0.00	0.00	0.00	0.50
能登北部	患者数	0	0	0	0	0
	定点当り	0.00	0.00	0.00	0.00	0.00



メチシリン耐性黄色ブドウ球菌感染症

2005年11月～2006年3月

		11月	12月	1月	2月	3月
石川県	患者数	26	15	18	20	14
	定点当り	5.20	3.00	3.60	4.00	2.80
金沢市	患者数	0	0	2	1	0
	定点当り	0.00	0.00	2.00	1.00	0.00
南加賀	患者数	4	3	1	4	4
	定点当り	4.00	3.00	1.00	4.00	4.00
石川中央	患者数	21	10	11	14	7
	定点当り	21.00	10.00	11.00	14.00	7.00
能登中部	患者数	0	0	0	0	0
	定点当り	0.00	0.00	0.00	0.00	0.00
能登北部	患者数	1	2	4	1	3
	定点当り	1.00	2.00	4.00	1.00	3.00



疾病別・年齢階級別報告患者数

2006年 3月 (石川県)

1/ 1

	性器クラミジア感染症	性感器ヘルペスウイルス感染症	尖形コンジローム	淋菌感染症	ブドウ球菌耐性黄色	メチシリン耐性肺炎球菌感染症	ペニシリン耐性肺炎球菌感染症	薬剤耐性緑膿菌感染症
計	19	7	3	9	14	0	0	
0歳	0	0	0	0	0	0	0	
1歳～4歳	0	0	0	0	0	0	0	
5歳～9歳	0	0	0	0	0	0	0	
10歳～14歳	0	0	0	0	0	0	0	
15歳～19歳	1	0	1	1	0	0	0	
20歳～24歳	3	1	1	1	0	0	0	
25歳～29歳	5	1	0	0	0	0	0	
30歳～34歳	5	1	0	4	0	0	0	
35歳～39歳	2	2	1	0	0	0	0	
40歳～44歳	2	1	0	1	0	0	0	
45歳～49歳	1	0	0	1	0	0	0	
50歳～54歳	0	0	0	0	0	0	0	
55歳～59歳	0	1	0	1	0	0	0	
60歳～64歳	0	0	0	0	1	0	0	
65歳～69歳	0	0	0	0	1	0	0	
70歳以上	0	0	0	0	12	0	0	

石川県感染症情報センター

<病原細菌検出状況>

病原体検出月別、由来ヒト(保健環境センター・保健所分離分)

2006年3月末 現在報告数

検出病原体	血清型・毒素等	2005 4月		2005 5月		2005 6月		2005 7月		2005 8月		2005 9月		2005 10月		2005 11月		2005 12月		2006 1月		2006 2月		2006 3月				
		検	渡	集	検	渡	集	検	渡	集	検	渡	集	検	渡	集	検	渡	集	検	渡	集	検	渡	集	検	渡	集
腸管出血性 大腸菌 (EHEC)	O157 H7 (VT1+2)							1		1																1		
	O157 H7 (VT2)							1						1														
	O157 HNM (VT1+2)							1																				
	O157 HNM (VT2)																											
	O157 HNT (VT1+2)																											
	O157 HNT (VT2)													1														
	O26 H11(VT1)							2																				
	O26 HNM (VT1)							1																				
	O26 HNT (VT1)									3		2					4											
その他				2		4		1		1		9					4			7		1			1			
チフス菌																												
パラチフス菌																												
コレラ菌	O1, CT(+)																											
	O139, CT(+)																											
赤痢菌	A亜群 (志賀)																											
	B亜群 (フレキシネリ)																											
	C亜群 (ボイド)																											
	D亜群 (ノンネ)					2	2																					
	群その他 不明																											
腸炎ビブリオ																												
サルモネラ																		1										
黄色ブドウ球菌									1	1			7															
病原大腸菌 (EHEC除く)																												
カンピロバクター		5		5														1										
ウエルシュ菌																							12		12			

検 検出数, 渡 海外渡航分 (再掲), 集 集団発生分 (再掲)