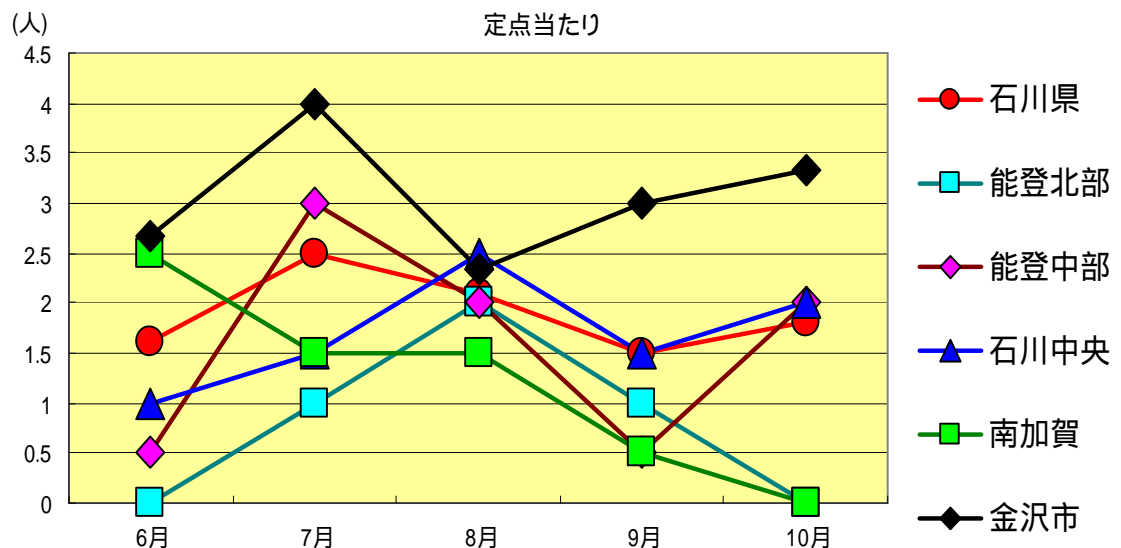
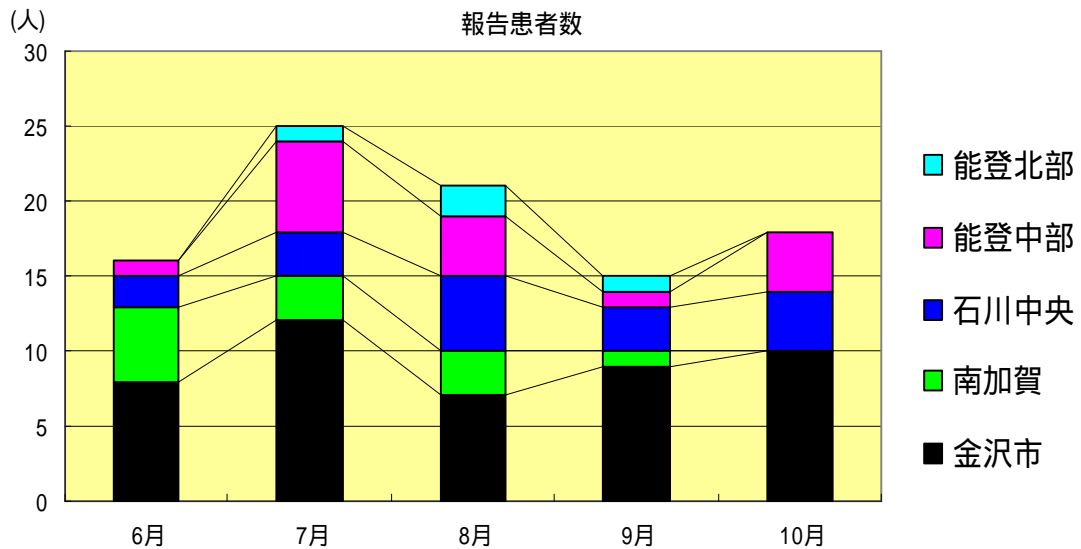


感染症発生動向調査（月報）の保健所別発生状況

	調査対象期間					定点当り					備考
	先月 9月	今月 10月	増減	前年同月	今月 (10月)	南加賀 定点2	金沢市 定点3	石川中央 定点2	能登中部 定点2	能登北部 定点1	
1	15	18	3	1.6	1.8						新:今月新たに報告あり
2	8	13	5	1.0	1.3			新	新		
3	3	3	0	0.6	0.3				新		
4	11	7	4	0.7	0.7			新			
南加賀 定点1 金沢市 定点1 石川中央 定点1 能登中部 定点1 能登北部 定点1											矢印:先月に引き続き報告あり 増加 減少 同数 先月報告あり 今月報告なし
5	19	22	3	3.2	4.4						
6	-	-	-	0.2	-						
7	3	1	2	0.2	0.2						
合計		59	64	5							

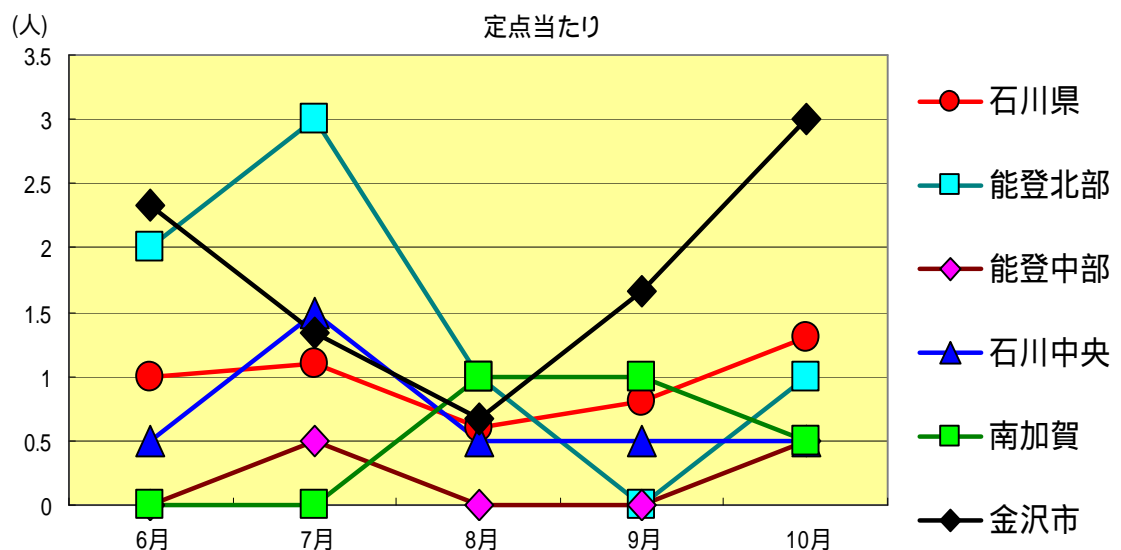
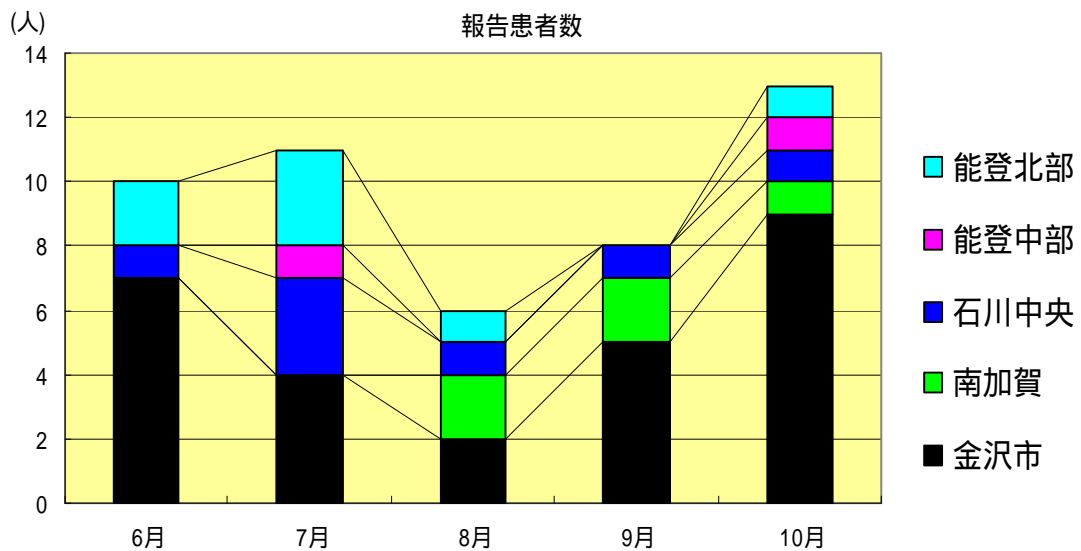
性器クラミジア感染症
2005年6月～10月

		6月	7月	8月	9月	10月
石川県	患者数	16	25	21	15	18
	定点当り	1.60	2.50	2.10	1.50	1.80
金沢市	患者数	8	12	7	9	10
	定点当り	2.67	4.00	2.33	3.00	3.33
南加賀	患者数	5	3	3	1	0
	定点当り	2.50	1.50	1.50	0.50	0.00
石川中央	患者数	2	3	5	3	4
	定点当り	1.00	1.50	2.50	1.50	2.00
能登中部	患者数	1	6	4	1	4
	定点当り	0.50	3.00	2.00	0.50	2.00
能登北部	患者数	0	1	2	1	0
	定点当り	0.00	1.00	2.00	1.00	0.00



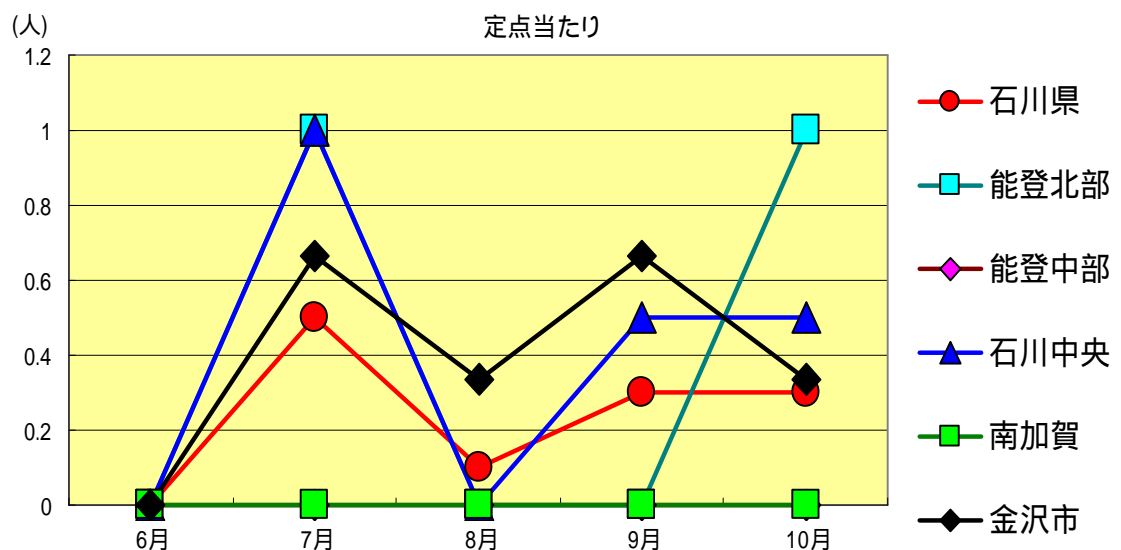
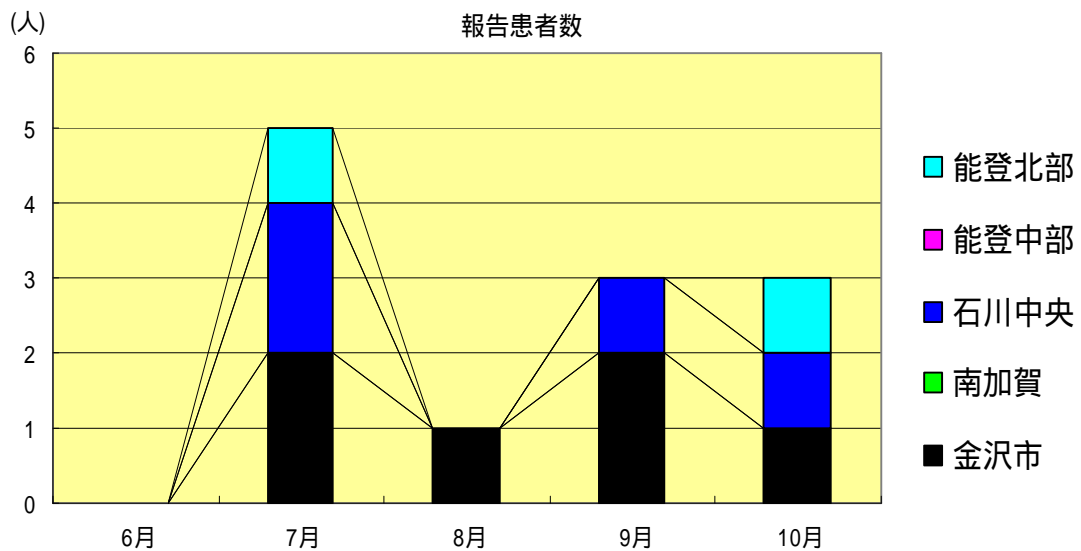
性器ヘルペスウイルス感染症
2005年6月～10月

		6月	7月	8月	9月	10月
石川県	患者数	10	11	6	8	13
	定点当り	1.00	1.10	0.60	0.80	1.30
金沢市	患者数	7	4	2	5	9
	定点当り	2.33	1.33	0.67	1.67	3.00
南加賀	患者数	0	0	2	2	1
	定点当り	0.00	0.00	1.00	1.00	0.50
石川中央	患者数	1	3	1	1	1
	定点当り	0.50	1.50	0.50	0.50	0.50
能登中部	患者数	0	1	0	0	1
	定点当り	0.00	0.50	0.00	0.00	0.50
能登北部	患者数	2	3	1	0	1
	定点当り	2.00	3.00	1.00	0.00	1.00



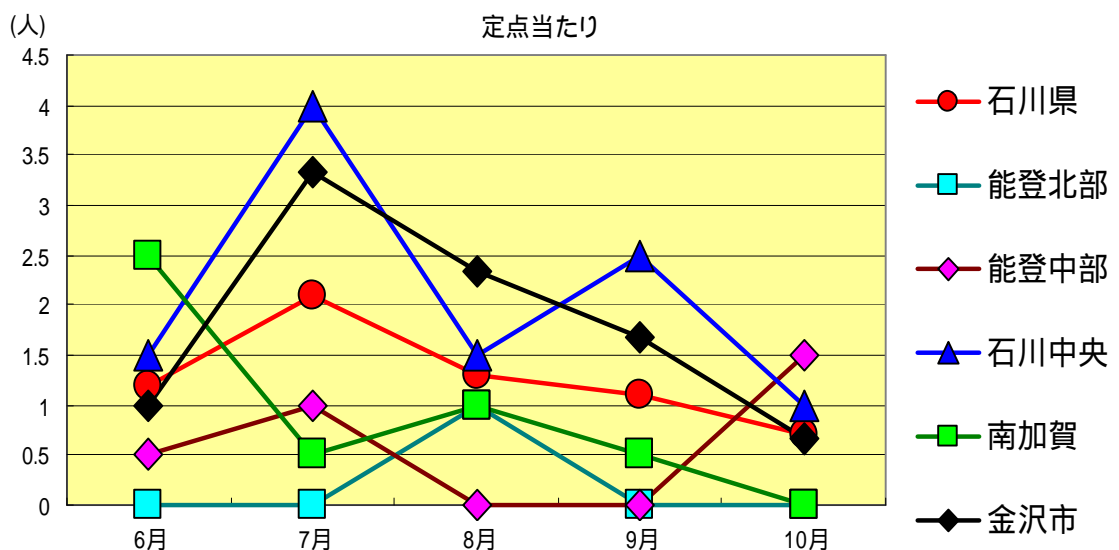
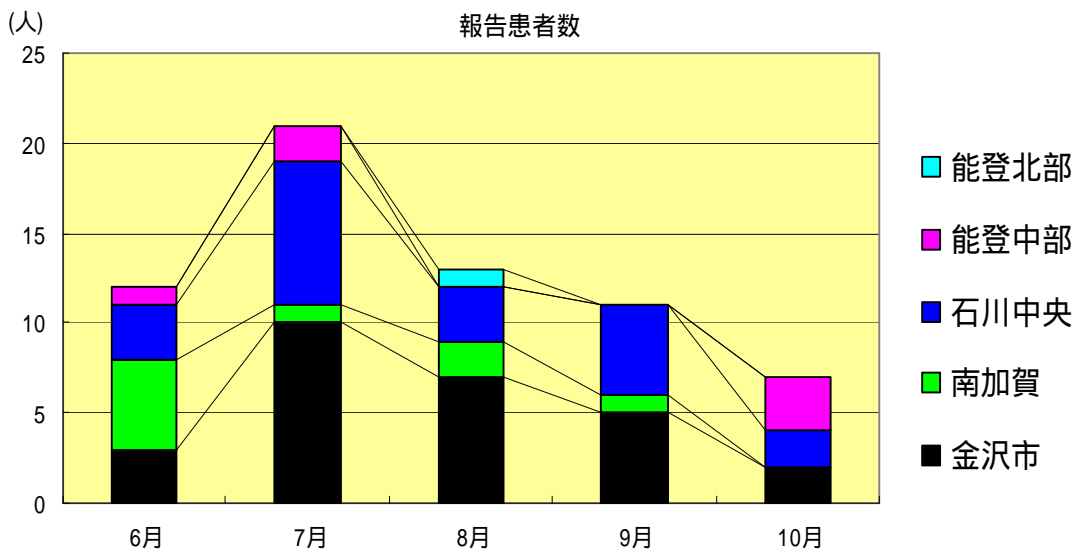
尖形コンジローム
2005年6月～10月

		6月	7月	8月	9月	10月
石川県	患者数	0	5	1	3	3
	定点当り	0.00	0.50	0.10	0.30	0.30
金沢市	患者数	0	2	1	2	1
	定点当り	0.00	0.67	0.33	0.67	0.33
南加賀	患者数	0	0	0	0	0
	定点当り	0.00	0.00	0.00	0.00	0.00
石川中央	患者数	0	2	0	1	1
	定点当り	0.00	1.00	0.00	0.50	0.50
能登中部	患者数	0	0	0	0	0
	定点当り	0.00	0.00	0.00	0.00	0.00
能登北部	患者数	0	1	0	0	1
	定点当り	0.00	1.00	0.00	0.00	1.00



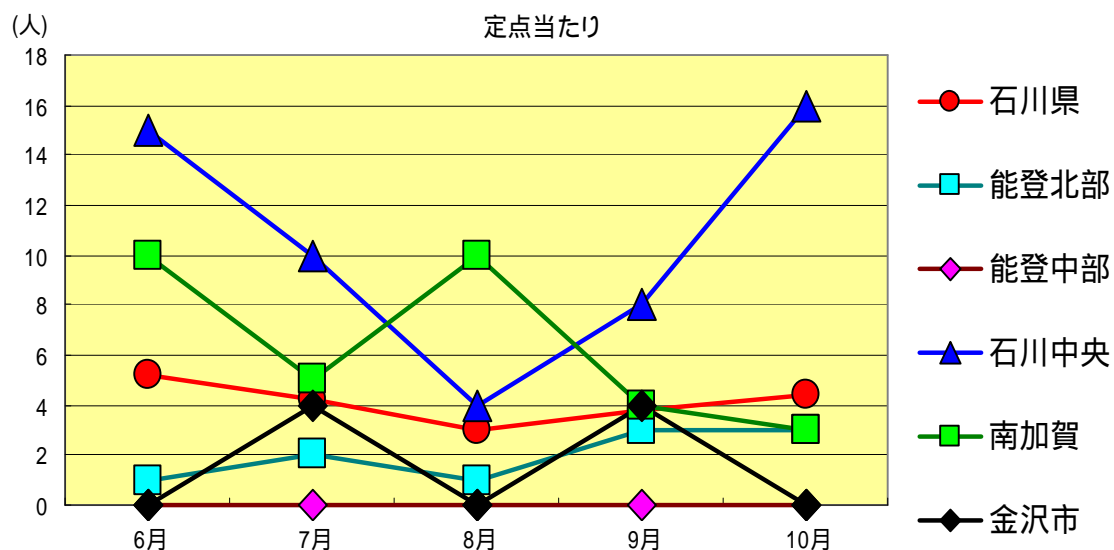
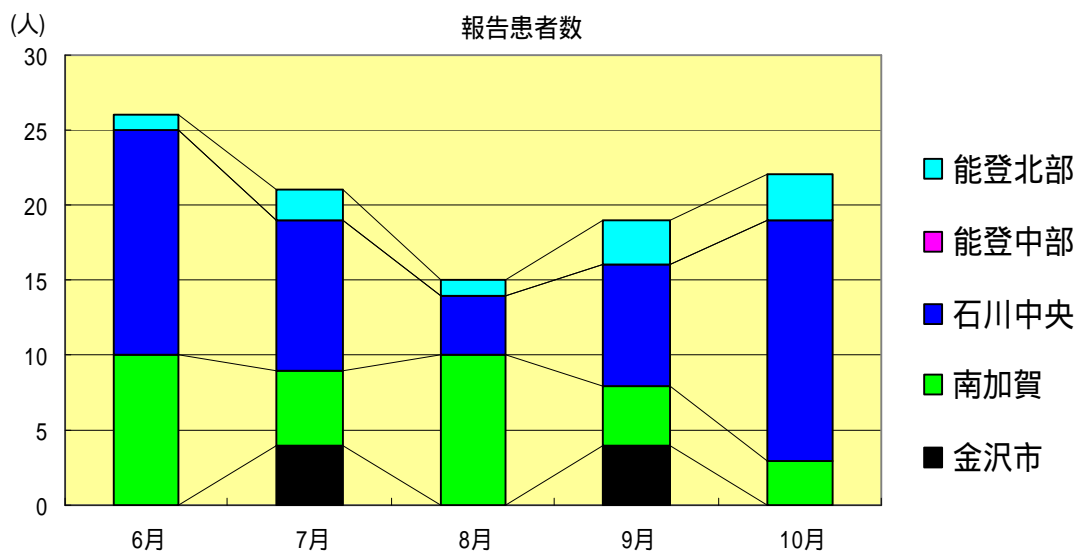
淋菌感染症
2005年6月～10月

		6月	7月	8月	9月	10月
石川県	患者数	12	21	13	11	7
	定点当り	1.20	2.10	1.30	1.10	0.70
金沢市	患者数	3	10	7	5	2
	定点当り	1.00	3.33	2.33	1.67	0.67
南加賀	患者数	5	1	2	1	0
	定点当り	2.50	0.50	1.00	0.50	0.00
石川中央	患者数	3	8	3	5	2
	定点当り	1.50	4.00	1.50	2.50	1.00
能登中部	患者数	1	2	0	0	3
	定点当り	0.50	1.00	0.00	0.00	1.50
能登北部	患者数	0	0	1	0	0
	定点当り	0.00	0.00	1.00	0.00	0.00



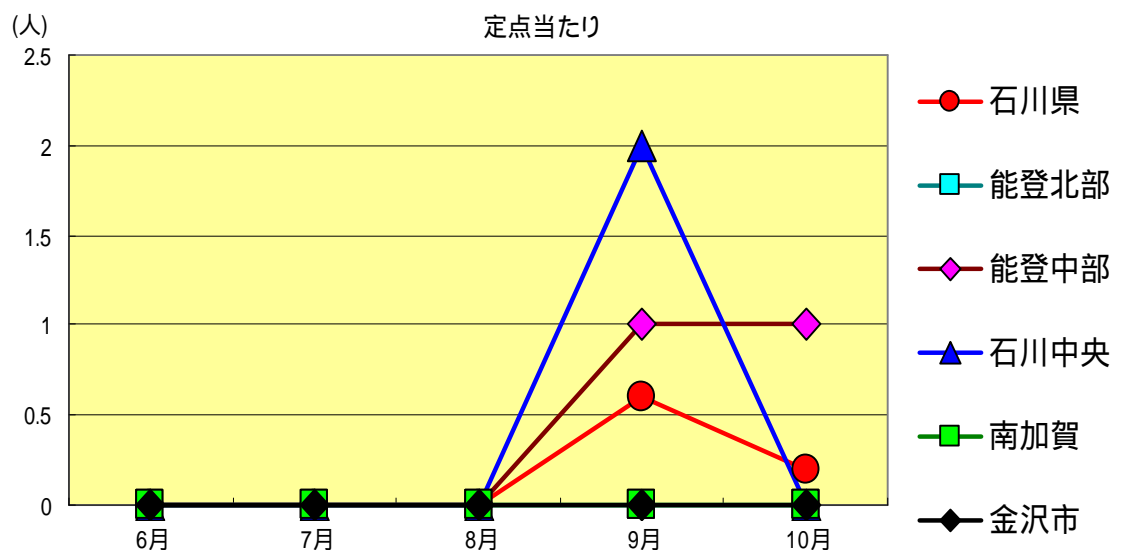
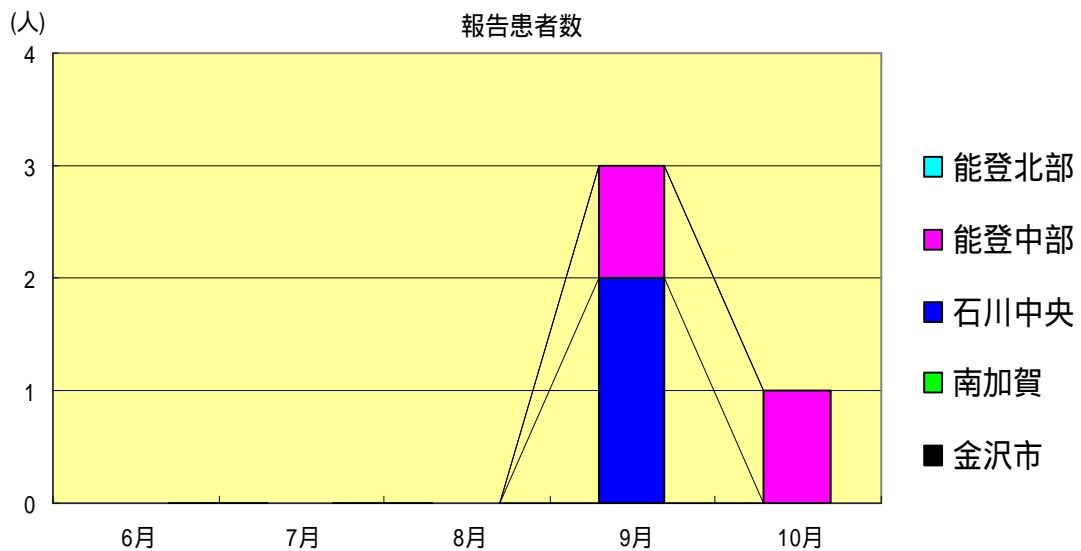
メチシリン耐性黄色ブドウ球菌感染症
2005年6月～10月

		6月	7月	8月	9月	10月
石川県	患者数	26	21	15	19	22
	定点当り	5.20	4.20	3.00	3.80	4.40
金沢市	患者数	0	4	0	4	0
	定点当り	0.00	4.00	0.00	4.00	0.00
南加賀	患者数	10	5	10	4	3
	定点当り	10.00	5.00	10.00	4.00	3.00
石川中央	患者数	15	10	4	8	16
	定点当り	15.00	10.00	4.00	8.00	16.00
能登中部	患者数	0	0	0	0	0
	定点当り	0.00	0.00	0.00	0.00	0.00
能登北部	患者数	1	2	1	3	3
	定点当り	1.00	2.00	1.00	3.00	3.00



薬剤耐性緑膿菌感染症
2005年6月～10月

		6月	7月	8月	9月	10月
石川県	患者数	0	0	0	3	1
	定点当り	0.00	0.00	0.00	0.60	0.20
金沢市	患者数	0	0	0	0	0
	定点当り	0.00	0.00	0.00	0.00	0.00
南加賀	患者数	0	0	0	0	0
	定点当り	0.00	0.00	0.00	0.00	0.00
石川中央	患者数	0	0	0	2	0
	定点当り	0.00	0.00	0.00	2.00	0.00
能登中部	患者数	0	0	0	1	1
	定点当り	0.00	0.00	0.00	1.00	1.00
能登北部	患者数	0	0	0	0	0
	定点当り	0.00	0.00	0.00	0.00	0.00



疾病別・年齢階級別報告患者数

2005年 10月 (石川県)

1/ 1

	性器クラミジア感染症	性感器ヘルペスウイルス感染症	尖形コンジローム	淋菌感染症	ブドウ球菌耐性黄色	メチシリン耐性肺炎球菌感染症	ペニシリン耐性肺炎球菌感染症	薬剤耐性緑膿菌感染症
計	18	13	3	7	22	0	1	
0歳	0	0	0	0	0	0	0	
1歳～4歳	0	0	0	0	0	0	0	
5歳～9歳	0	0	0	0	0	0	0	
10歳～14歳	0	0	0	0	0	0	0	
15歳～19歳	1	1	1	0	0	0	0	
20歳～24歳	4	1	1	2	0	0	0	
25歳～29歳	4	2	1	1	0	0	0	
30歳～34歳	4	2	0	1	0	0	0	
35歳～39歳	3	2	0	1	0	0	0	
40歳～44歳	2	2	0	1	0	0	0	
45歳～49歳	0	0	0	1	1	0	0	
50歳～54歳	0	0	0	0	0	0	0	
55歳～59歳	0	0	0	0	0	0	1	
60歳～64歳	0	0	0	0	3	0	0	
65歳～69歳	0	2	0	0	1	0	0	
70歳以上	0	1	0	0	17	0	0	

石川県感染症情報センター

<病原細菌検出状況>

病原体検出月別、由来ヒト(保健環境センター・保健所分離分)

2005年10月末 現在報告数

検出病原体	血清型・毒素等	2004 11月		2004 12月		2005 1月		2005 2月		2005 3月		2005 4月		2005 5月		2005 6月		2005 7月		2005 8月		2005 9月		2005 10月					
		検	渡	集	検	渡	集	検	渡	集	検	渡	集	検	渡	集	検	渡	集	検	渡	集	検	渡	集	検	渡	集	
腸管出血性 大腸菌 (EHEC)	O157 H7 (VT1+2)																	1			1								
	O157 H7 (VT2)																		1								1		
	O157 HNM (VT1+2)																		1										
	O157 HNM (VT2)																												
	O157 HNT (VT1+2)																												
	O157 HNT (VT2)					1																						1	
	O26 H11(VT1)																			2									
	O26 HNM (VT1)																			1									
	O26 HNT (VT1)																					3		2					
その他										1				2		4		1		1		9							
チフス菌																													
パラチフス菌																													
コレラ菌	O1, CT(+)																												
	O139, CT(+)																												
赤痢菌	A亜群 (志賀)																												
	B亜群 (フレキシネリ)																												
	C亜群 (ボイド)																												
	D亜群 (ノンネ)																	2	2										
	群その他 不明																												
腸炎ビブリオ																													
サルモネラ																													
黄色ブドウ球菌																					1	1				7	7		
病原大腸菌 (EHEC除く)																													
カンピロバクター												5	5																
ウエルシュ菌																													

検 検出数 , 渡 海外渡航分 (再掲) , 集 集団発生分 (再掲)