

感染症発生動向調査（週報）の保健所別発生状況											
	調査対象期間	定点当り				南加賀 定点10	石川中央 金沢市 定点16	石川中央 定点10	能登中部 定点7	能登北部 定点5	備考
		先週 4/18~4/24	今週 4/25~5/1	増減	前年同週						
1	インフルエンザ	162	97	65	0.40	2.02					
						南加賀 定点6	金沢市 定点10	石川中央 定点6	能登中部 定点4	能登北部 定点3	新:今週新たに報告あり 矢印:先週に引き続き報告あり 増加 減少 同数 先週報告あり今週報告なし
2	RSウイルス感染症	-	-	-	0.03	-					
3	咽頭結膜熱	18	14	4	0.66	0.48				新	
4	A群溶血性レンサ球菌咽頭炎	64	76	12	2.45	2.62					
5	感染性胃腸炎	318	294	24	15.17	10.14				新	
6	水痘	62	113	51	3.07	3.90					
7	手足口病	-	-	-	0.41	-					
8	伝染性紅斑	4	-	4	0.97	-					
9	突発性発疹	22	18	4	0.72	0.62					
10	百日咳	-	-	-	-	-					
11	風疹	-	1	1	-	0.03		新			
12	ヘルパンギーナ	2	1	1	0.52	0.03					
13	麻疹(成人麻疹除く)	-	-	-	-	-					
14	流行性耳下腺炎	50	50	0	0.17	1.72					
						南加賀 定点1	金沢市 定点3	石川中央 定点1	能登中部 定点1	能登北部 定点1	
15	急性出血性結膜炎	-	-	-	-	-					
16	流行性角結膜炎	2	2	0	0.57	0.29					
						南加賀 定点1	金沢市 定点1	石川中央 定点1	能登中部 定点1	能登北部 定点1	
17	細菌性髄膜炎	-	-	-	-	-					
18	無菌性髄膜炎	-	-	-	-	-					
19	マイコプラズマ肺炎	7	10	3	-	2.00					
20	クラミジア肺炎(オウム病除く)	-	-	-	-	-					
21	成人麻疹	-	-	-	-	-					
合計		711	676	35							

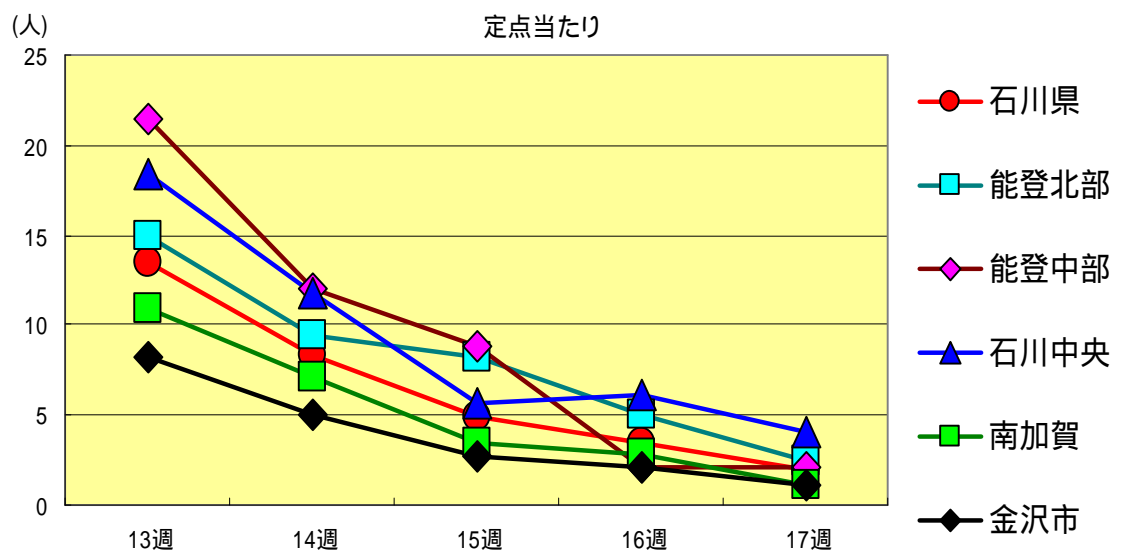
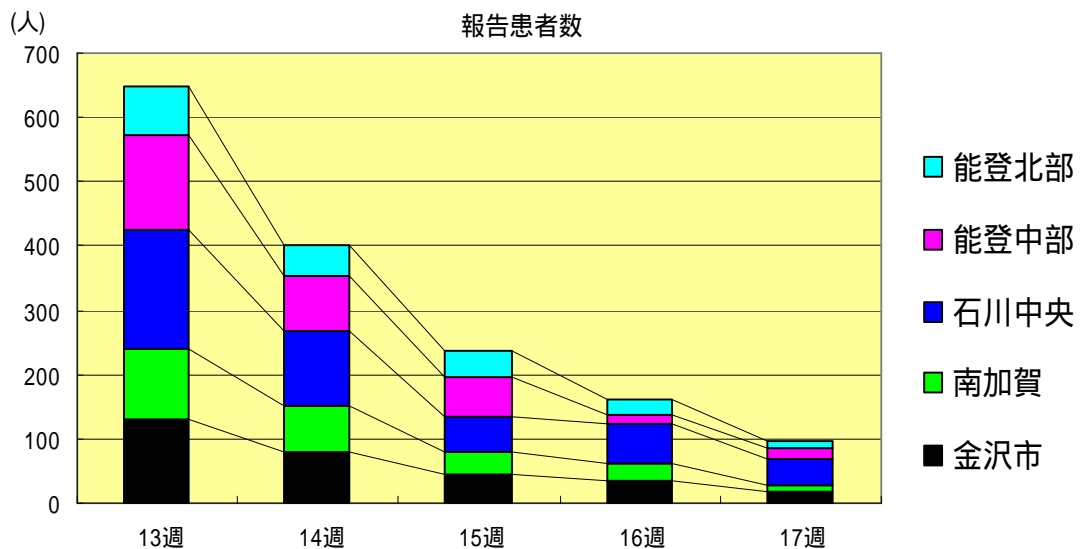
大きな流行の発生 継続が疑われること

石川県感染症情報センター

流行の発生前であれば今後4週間以内に大きな流行が発生する可能性があること、流行発生後であればその流行がまだ終わっていない可能性があること

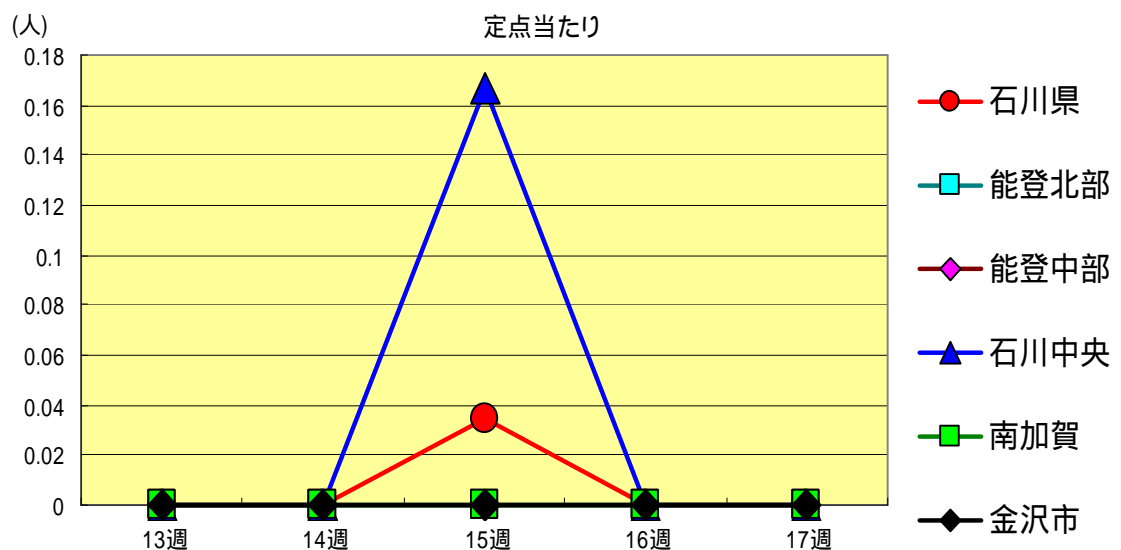
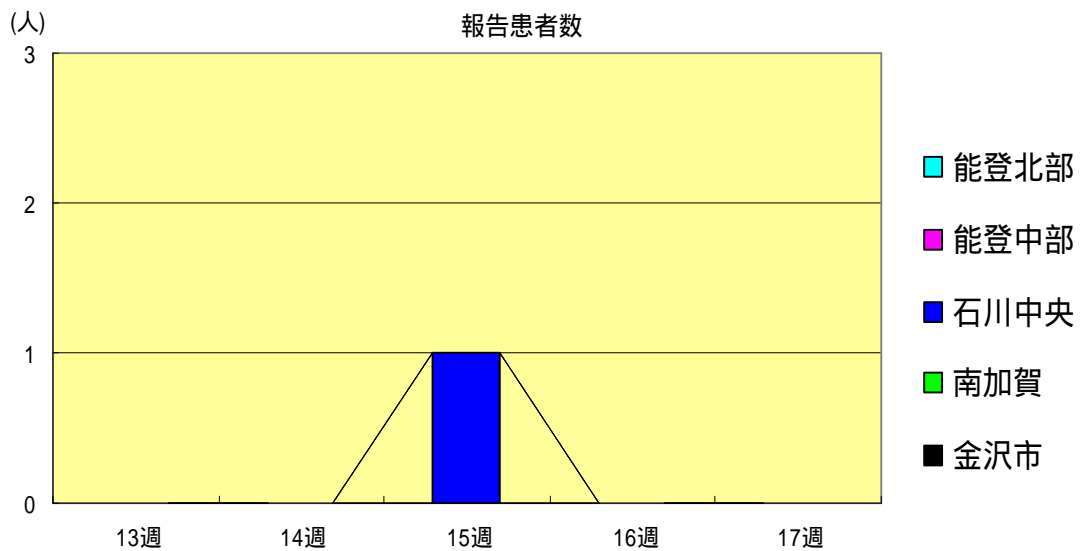
インフルエンザ
2005年13週～17週

		13週	14週	15週	16週	17週
石川県	患者数	649	400	237	162	97
	定点当り	13.52	8.33	4.94	3.38	2.02
金沢市	患者数	131	80	44	33	18
	定点当り	8.19	5.00	2.75	2.06	1.13
南加賀	患者数	109	71	34	28	11
	定点当り	10.90	7.10	3.40	2.80	1.10
石川中央	患者数	184	118	56	61	41
	定点当り	18.40	11.80	5.60	6.10	4.10
能登中部	患者数	150	84	62	15	15
	定点当り	21.43	12.00	8.86	2.14	2.14
能登北部	患者数	75	47	41	25	12
	定点当り	15.00	9.40	8.20	5.00	2.40



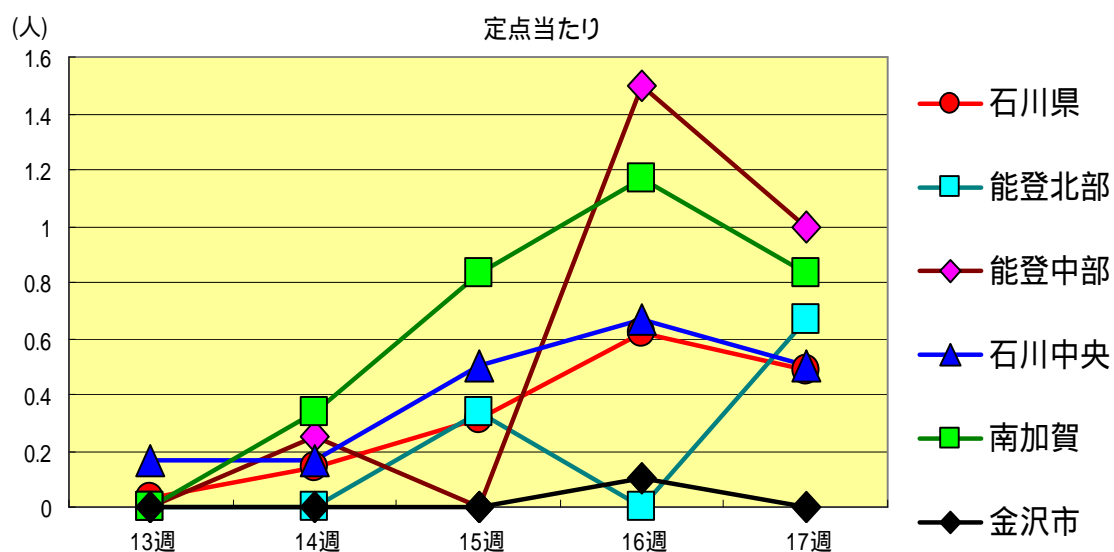
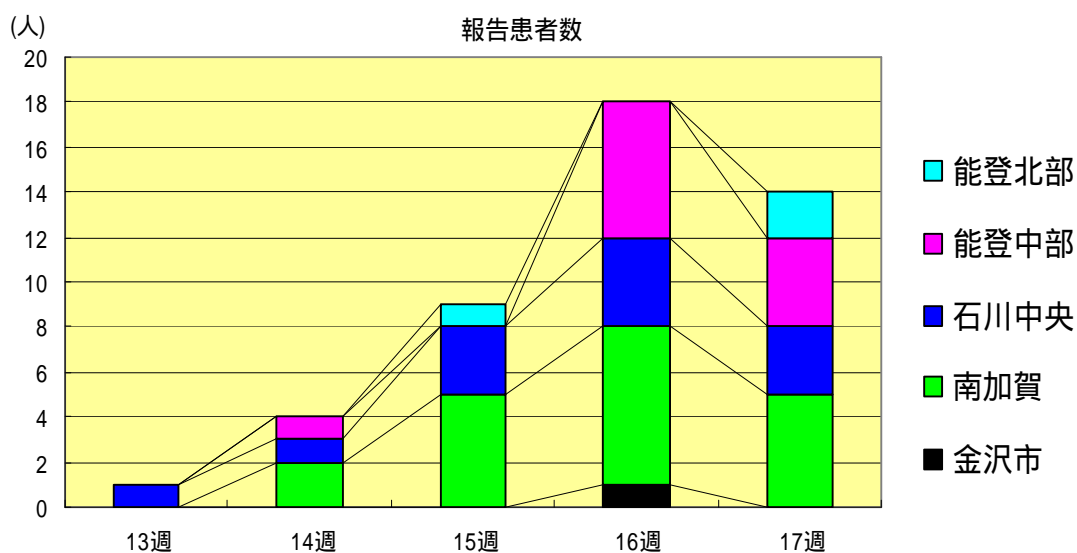
RSウイルス感染症
2005年13週～17週

		13週	14週	15週	16週	17週
石川 県	患者数	0	0	1	0	0
	定点当り	0.00	0.00	0.03	0.00	0.00
金 沢 市	患者数	0	0	0	0	0
	定点当り	0.00	0.00	0.00	0.00	0.00
南 加 賀	患者数	0	0	0	0	0
	定点当り	0.00	0.00	0.00	0.00	0.00
石川中央	患者数	0	0	1	0	0
	定点当り	0.00	0.00	0.17	0.00	0.00
能登中部	患者数	0	0	0	0	0
	定点当り	0.00	0.00	0.00	0.00	0.00
能登北部	患者数	0	0	0	0	0
	定点当り	0.00	0.00	0.00	0.00	0.00



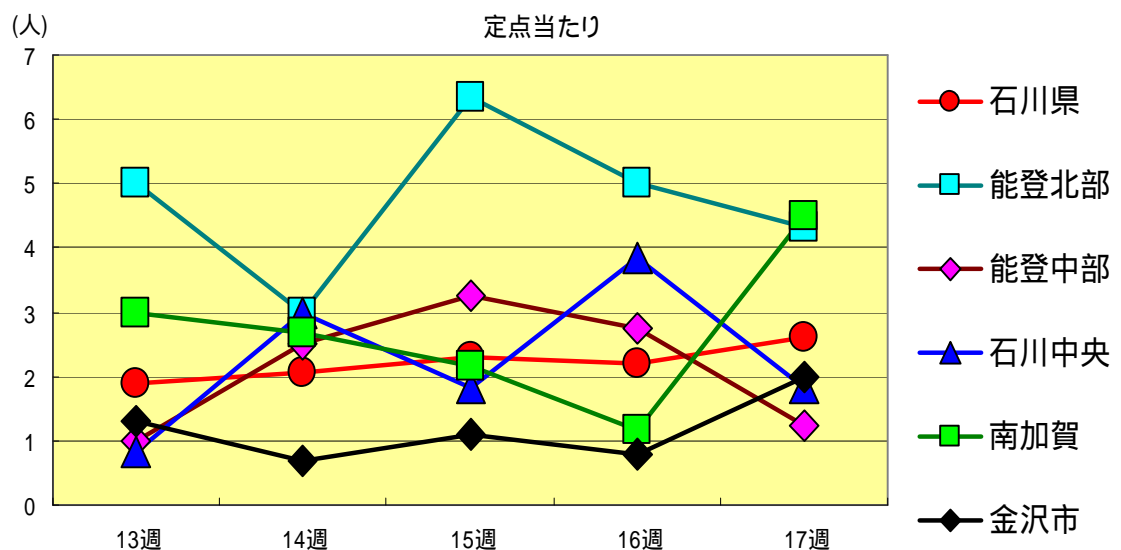
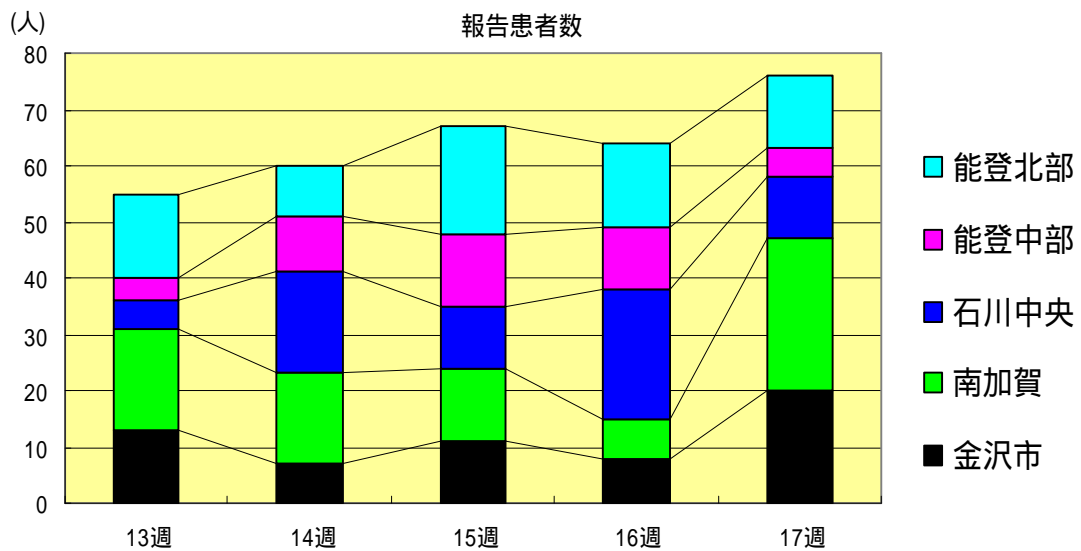
咽頭結膜熱
2005年13週～17週

		13週	14週	15週	16週	17週
石川県	患者数	1	4	9	18	14
	定点当り	0.03	0.14	0.31	0.62	0.48
金沢市	患者数	0	0	0	1	0
	定点当り	0.00	0.00	0.00	0.10	0.00
南加賀	患者数	0	2	5	7	5
	定点当り	0.00	0.33	0.83	1.17	0.83
石川中央	患者数	1	1	3	4	3
	定点当り	0.17	0.17	0.50	0.67	0.50
能登中部	患者数	0	1	0	6	4
	定点当り	0.00	0.25	0.00	1.50	1.00
能登北部	患者数	0	0	1	0	2
	定点当り	0.00	0.00	0.33	0.00	0.67



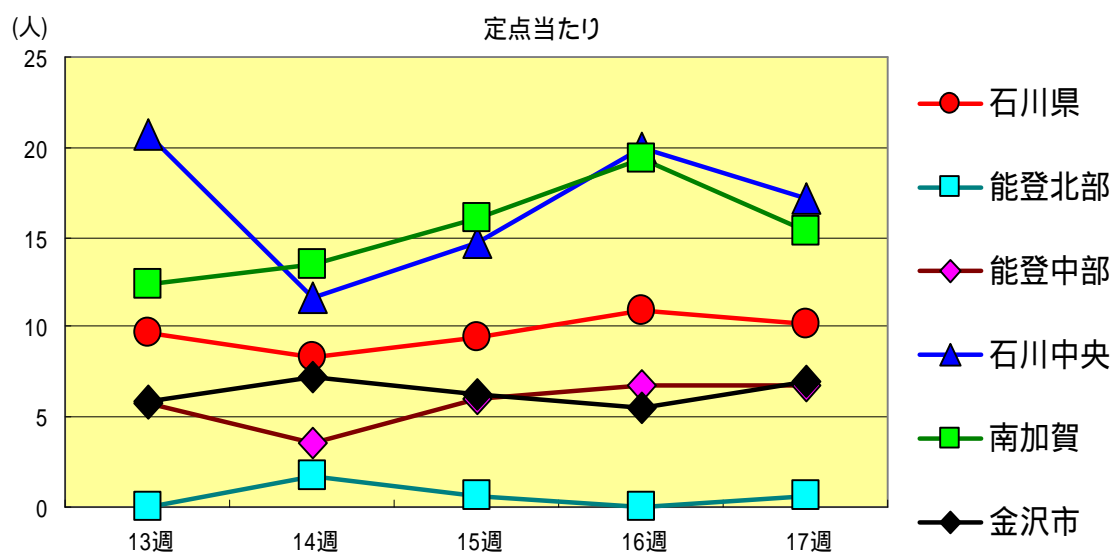
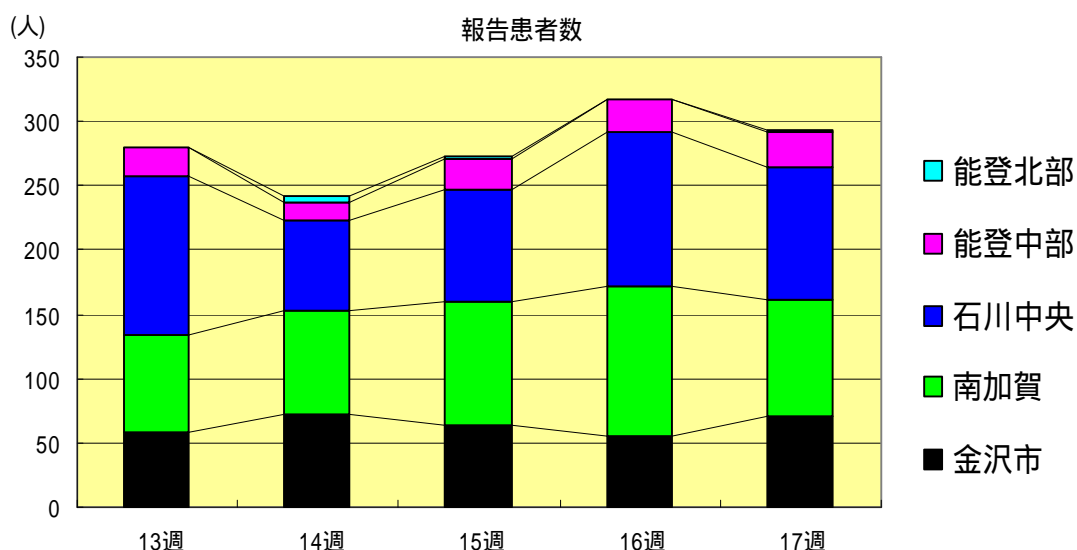
A群溶血性レンサ球菌咽頭炎
2005年13週～17週

		13週	14週	15週	16週	17週
石川県	患者数	55	60	67	64	76
	定点当り	1.90	2.07	2.31	2.21	2.62
金沢市	患者数	13	7	11	8	20
	定点当り	1.30	0.70	1.10	0.80	2.00
南加賀	患者数	18	16	13	7	27
	定点当り	3.00	2.67	2.17	1.17	4.50
石川中央	患者数	5	18	11	23	11
	定点当り	0.83	3.00	1.83	3.83	1.83
能登中部	患者数	4	10	13	11	5
	定点当り	1.00	2.50	3.25	2.75	1.25
能登北部	患者数	15	9	19	15	13
	定点当り	5.00	3.00	6.33	5.00	4.33



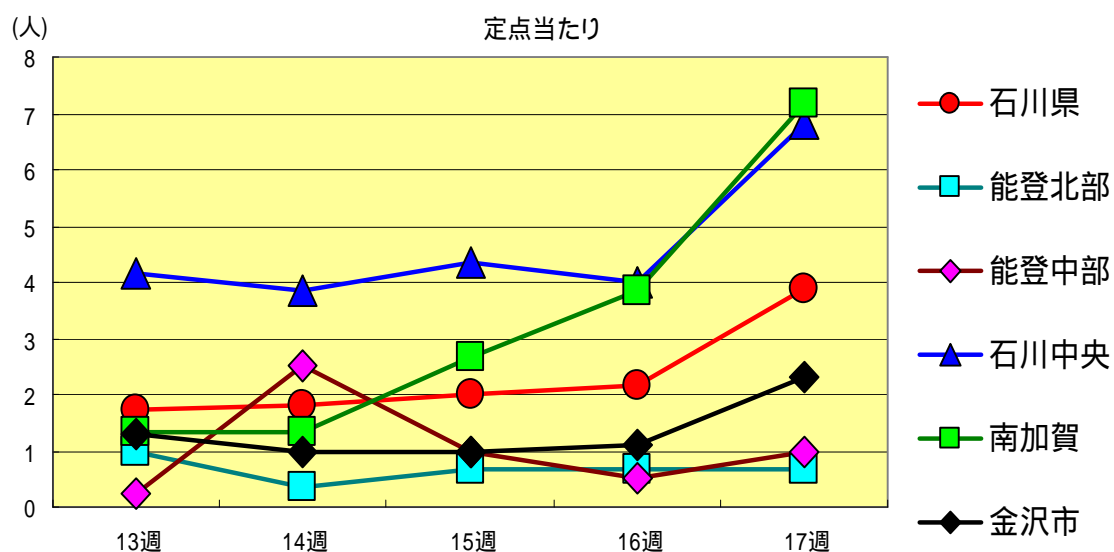
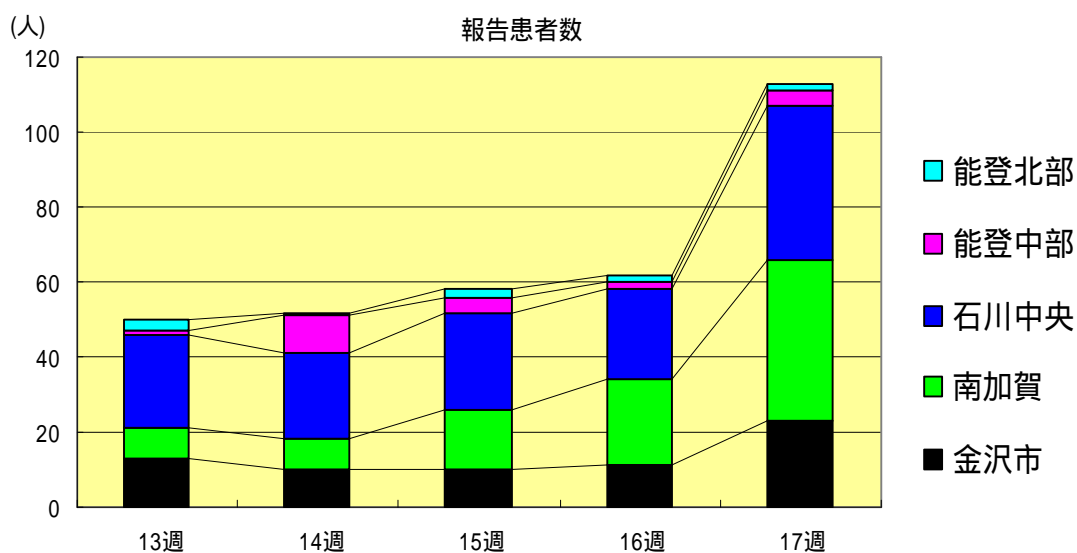
感染性胃腸炎
2005年13週～17週

		13週	14週	15週	16週	17週
石川県	患者数	280	242	273	318	294
	定点当り	9.66	8.34	9.41	10.97	10.14
金沢市	患者数	59	72	63	55	70
	定点当り	5.90	7.20	6.30	5.50	7.00
南加賀	患者数	74	81	96	116	92
	定点当り	12.33	13.50	16.00	19.33	15.33
石川中央	患者数	124	70	88	120	103
	定点当り	20.67	11.67	14.67	20.00	17.17
能登中部	患者数	23	14	24	27	27
	定点当り	5.75	3.50	6.00	6.75	6.75
能登北部	患者数	0	5	2	0	2
	定点当り	0.00	1.67	0.67	0.00	0.67



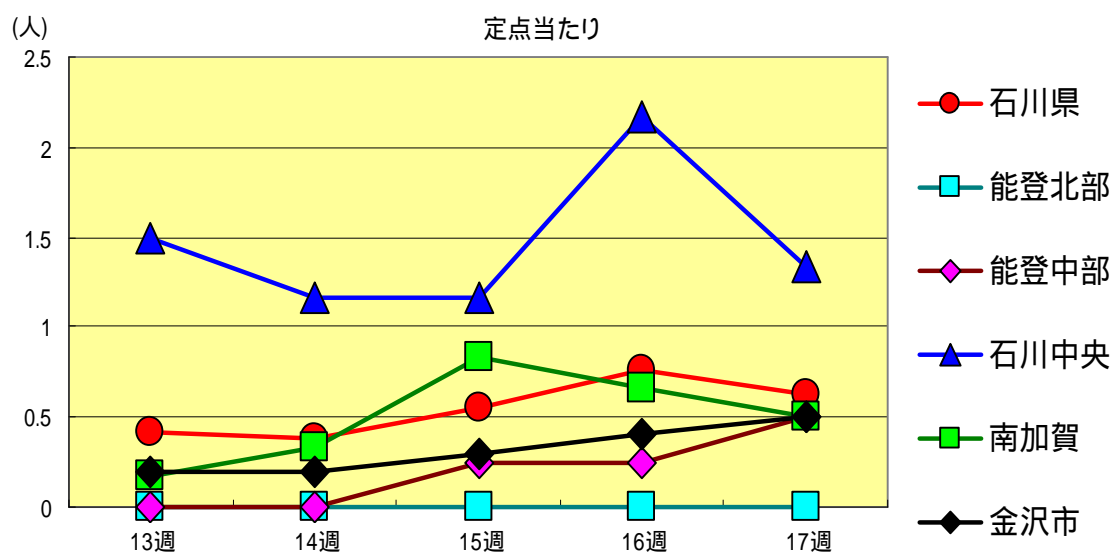
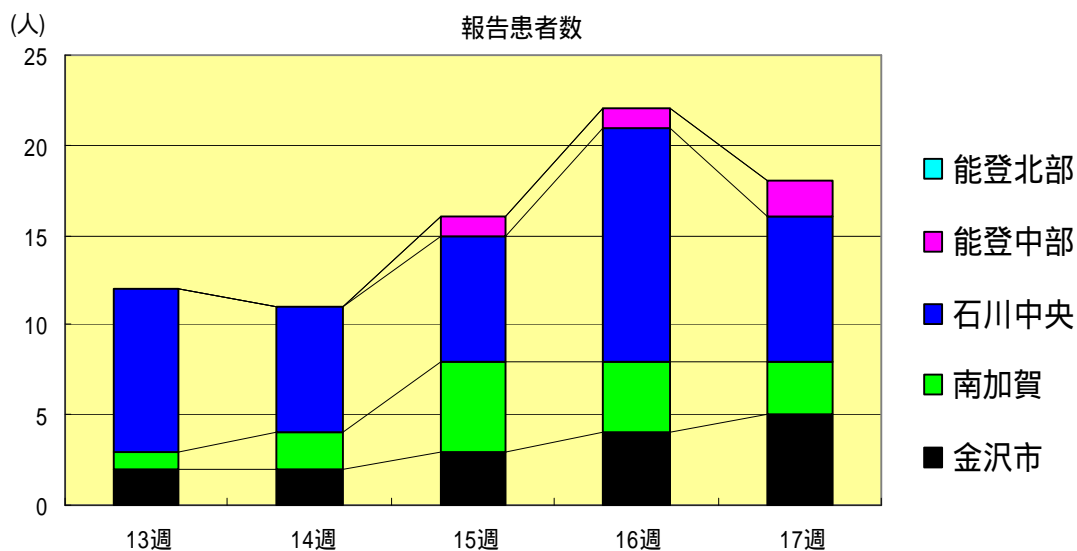
水痘
2005年13週～17週

		13週	14週	15週	16週	17週
石川県	患者数	50	52	58	62	113
	定点当り	1.72	1.79	2.00	2.14	3.90
金沢市	患者数	13	10	10	11	23
	定点当り	1.30	1.00	1.00	1.10	2.30
南加賀	患者数	8	8	16	23	43
	定点当り	1.33	1.33	2.67	3.83	7.17
石川中央	患者数	25	23	26	24	41
	定点当り	4.17	3.83	4.33	4.00	6.83
能登中部	患者数	1	10	4	2	4
	定点当り	0.25	2.50	1.00	0.50	1.00
能登北部	患者数	3	1	2	2	2
	定点当り	1.00	0.33	0.67	0.67	0.67



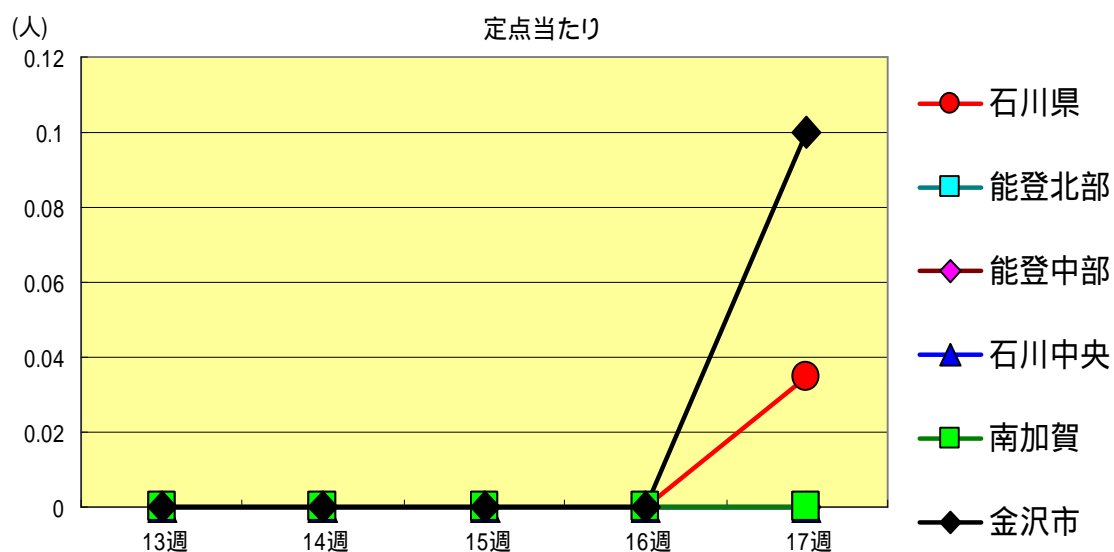
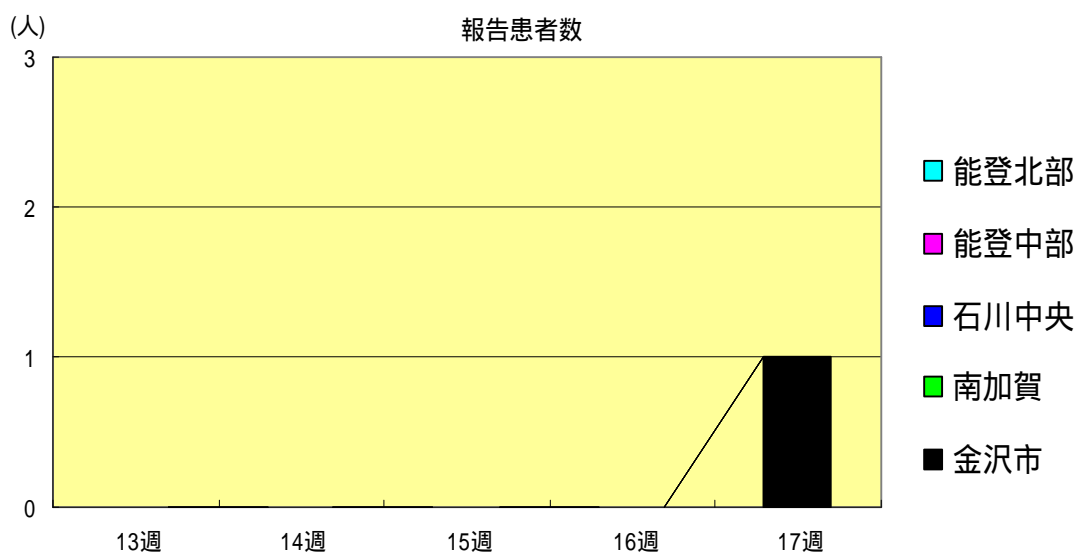
突発性発疹
2005年13週～17週

		13週	14週	15週	16週	17週
石川県	患者数	12	11	16	22	18
	定点当り	0.41	0.38	0.55	0.76	0.62
金沢市	患者数	2	2	3	4	5
	定点当り	0.20	0.20	0.30	0.40	0.50
南加賀	患者数	1	2	5	4	3
	定点当り	0.17	0.33	0.83	0.67	0.50
石川中央	患者数	9	7	7	13	8
	定点当り	1.50	1.17	1.17	2.17	1.33
能登中部	患者数	0	0	1	1	2
	定点当り	0.00	0.00	0.25	0.25	0.50
能登北部	患者数	0	0	0	0	0
	定点当り	0.00	0.00	0.00	0.00	0.00



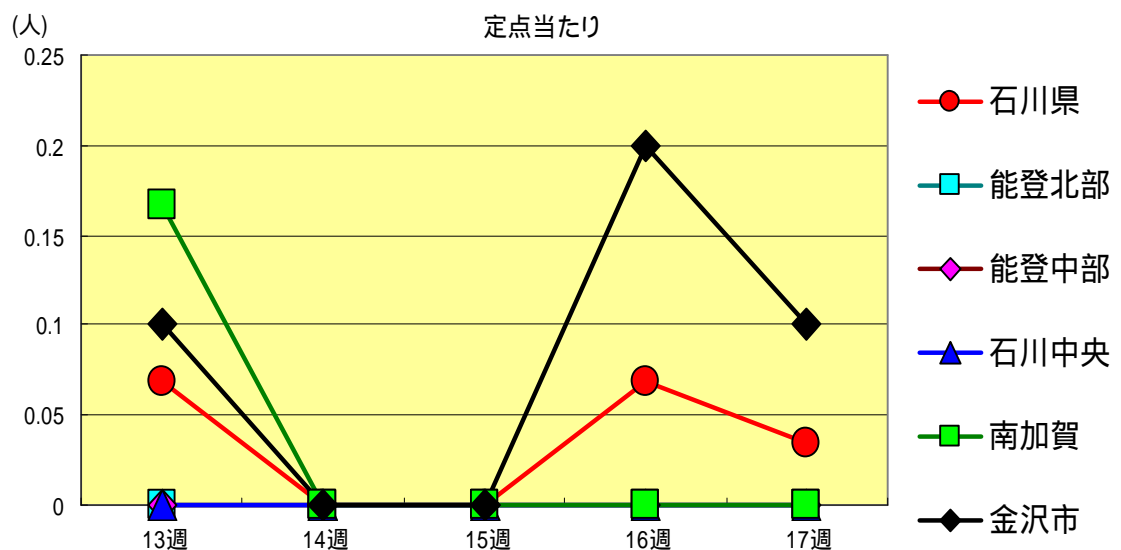
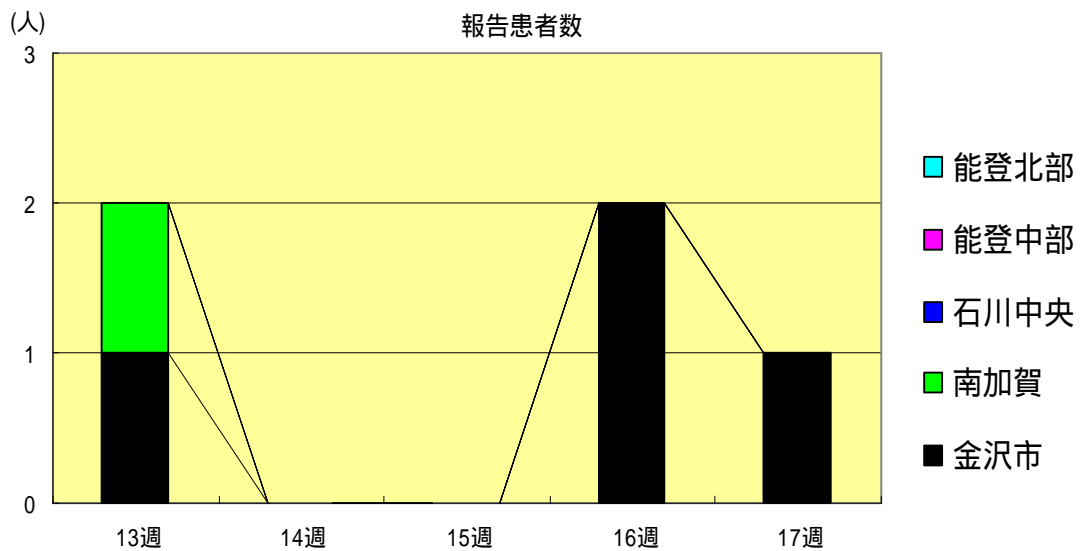
風疹
2005年13週～17週

		13週	14週	15週	16週	17週
石川県	患者数	0	0	0	0	1
	定点当り	0.00	0.00	0.00	0.00	0.03
金沢市	患者数	0	0	0	0	1
	定点当り	0.00	0.00	0.00	0.00	0.10
南加賀	患者数	0	0	0	0	0
	定点当り	0.00	0.00	0.00	0.00	0.00
石川中央	患者数	0	0	0	0	0
	定点当り	0.00	0.00	0.00	0.00	0.00
能登中部	患者数	0	0	0	0	0
	定点当り	0.00	0.00	0.00	0.00	0.00
能登北部	患者数	0	0	0	0	0
	定点当り	0.00	0.00	0.00	0.00	0.00



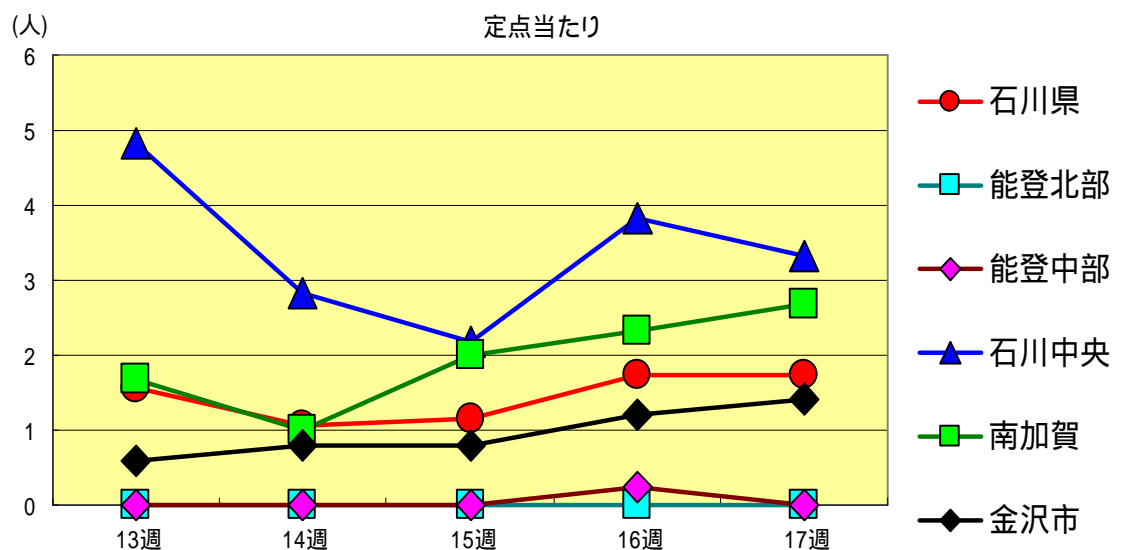
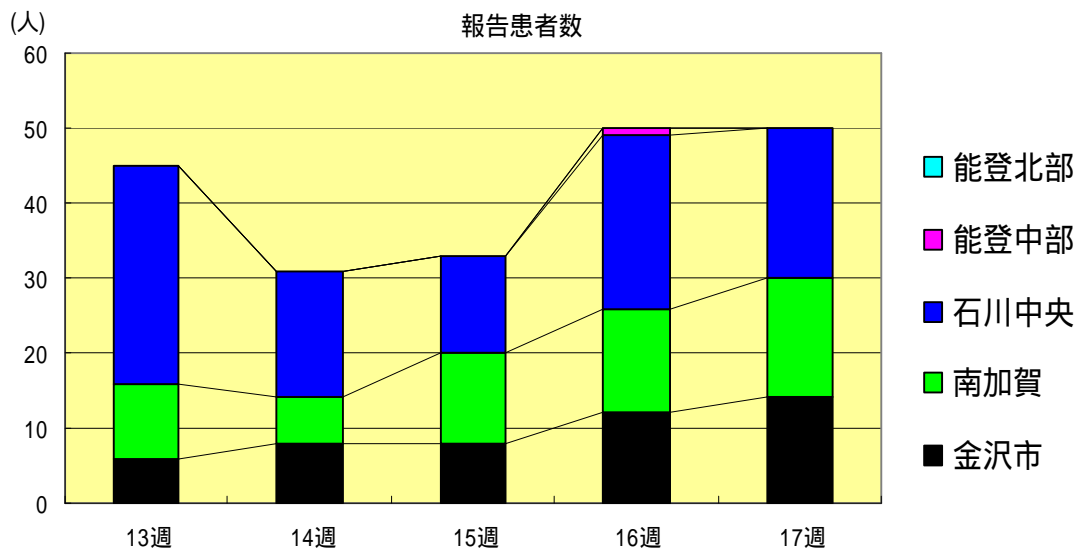
ヘルパンギーナ
2005年13週～17週

		13週	14週	15週	16週	17週
石川 県	患者数	2	0	0	2	1
	定点当り	0.07	0.00	0.00	0.07	0.03
金 沢 市	患者数	1	0	0	2	1
	定点当り	0.10	0.00	0.00	0.20	0.10
南 加 賀	患者数	1	0	0	0	0
	定点当り	0.17	0.00	0.00	0.00	0.00
石川中央	患者数	0	0	0	0	0
	定点当り	0.00	0.00	0.00	0.00	0.00
能登中部	患者数	0	0	0	0	0
	定点当り	0.00	0.00	0.00	0.00	0.00
能登北部	患者数	0	0	0	0	0
	定点当り	0.00	0.00	0.00	0.00	0.00



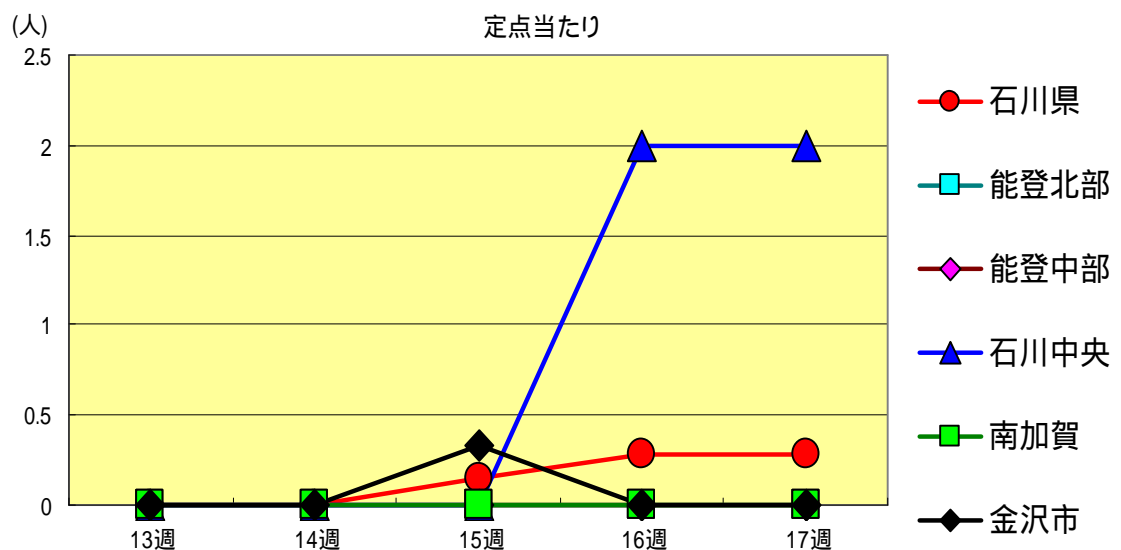
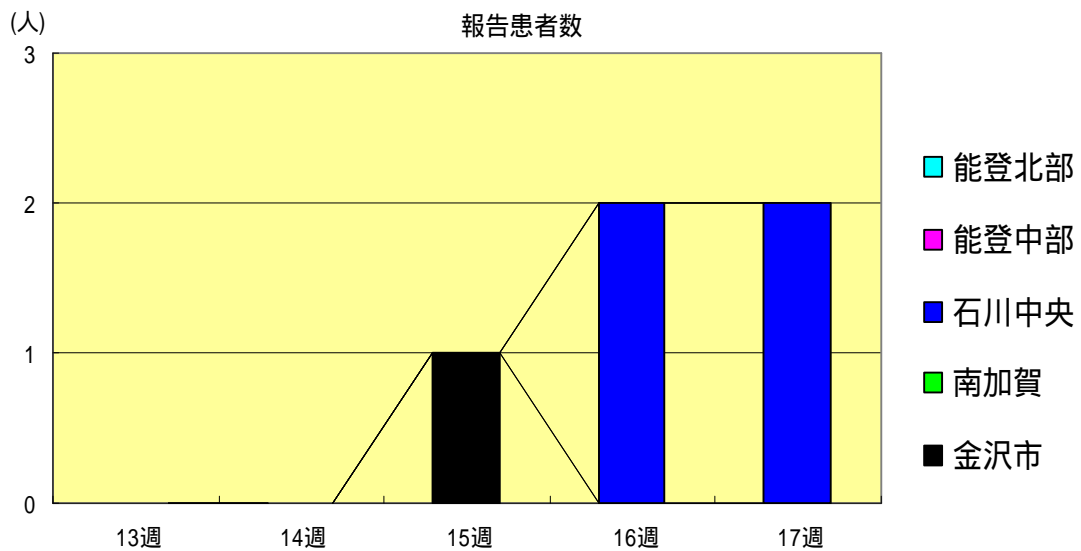
流行性耳下腺炎
2005年13週～17週

		13週	14週	15週	16週	17週
石川県	患者数	45	31	33	50	50
	定点当り	1.55	1.07	1.14	1.72	1.72
金沢市	患者数	6	8	8	12	14
	定点当り	0.60	0.80	0.80	1.20	1.40
南加賀	患者数	10	6	12	14	16
	定点当り	1.67	1.00	2.00	2.33	2.67
石川中央	患者数	29	17	13	23	20
	定点当り	4.83	2.83	2.17	3.83	3.33
能登中部	患者数	0	0	0	1	0
	定点当り	0.00	0.00	0.00	0.25	0.00
能登北部	患者数	0	0	0	0	0
	定点当り	0.00	0.00	0.00	0.00	0.00



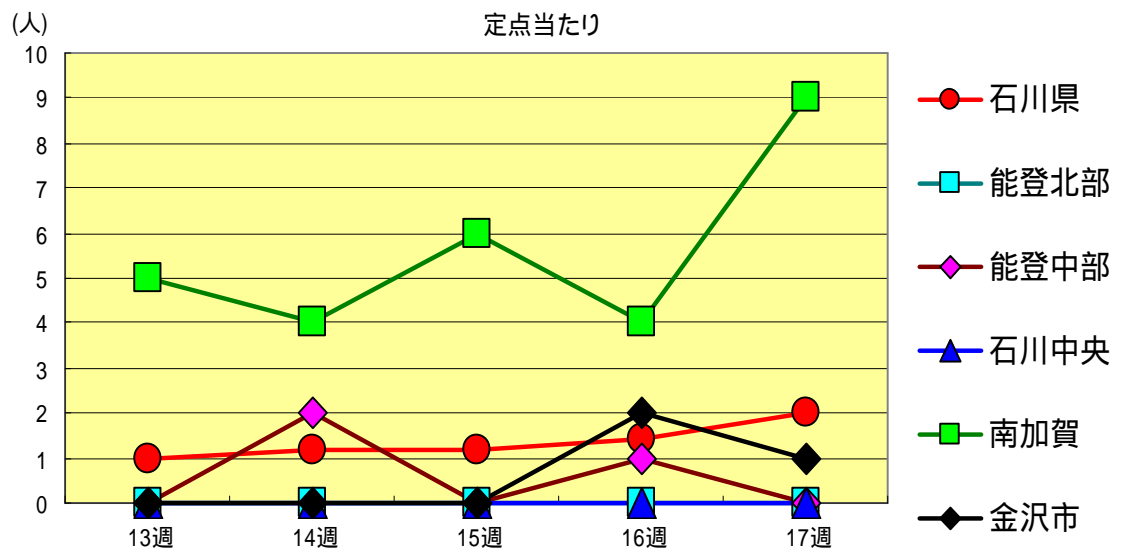
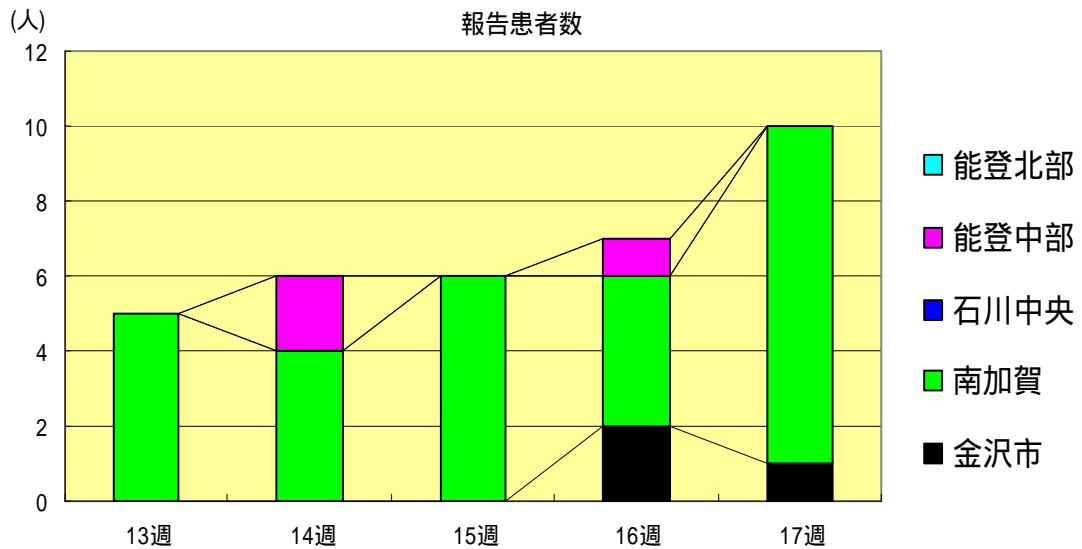
流行性角結膜炎
2005年13週～17週

		13週	14週	15週	16週	17週
石川 県	患者数	0	0	1	2	2
	定点当り	0.00	0.00	0.14	0.29	0.29
金 沢 市	患者数	0	0	1	0	0
	定点当り	0.00	0.00	0.33	0.00	0.00
南 加 賀	患者数	0	0	0	0	0
	定点当り	0.00	0.00	0.00	0.00	0.00
石川中央	患者数	0	0	0	2	2
	定点当り	0.00	0.00	0.00	2.00	2.00
能登中部	患者数	0	0	0	0	0
	定点当り	0.00	0.00	0.00	0.00	0.00
能登北部	患者数	0	0	0	0	0
	定点当り	0.00	0.00	0.00	0.00	0.00



マイコプラズマ肺炎
2005年13週～17週

		13週	14週	15週	16週	17週
石川 県	患者数	5	6	6	7	10
	定点当り	1.00	1.20	1.20	1.40	2.00
金 沢 市	患者数	0	0	0	2	1
	定点当り	0.00	0.00	0.00	2.00	1.00
南 加 賀	患者数	5	4	6	4	9
	定点当り	5.00	4.00	6.00	4.00	9.00
石川中央	患者数	0	0	0	0	0
	定点当り	0.00	0.00	0.00	0.00	0.00
能登中部	患者数	0	2	0	1	0
	定点当り	0.00	2.00	0.00	1.00	0.00
能登北部	患者数	0	0	0	0	0
	定点当り	0.00	0.00	0.00	0.00	0.00



疾病別・年齢階級別報告患者数

2005年 第17週 (石川県)

1/2

	インフルエンザ	RSウイルス感染症	咽頭結膜熱	A群溶血性レンサ球菌咽頭炎	感染性胃腸炎	水痘	手足口病	伝染性紅斑	突発性発疹	百日咳	風疹	ヘルパンギーナ	麻疹 (成人麻疹除く)	流行性耳下腺炎	急性出血性結膜炎	流行性角結膜炎
計	97	0	14	76	294	113	0	0	18	0	1	1	0	50	0	2
～6ヶ月	0	0	0	0	1	4	0	0	0	0	0	0	0	0	0	0
～12ヶ月	1	0	2	0	29	5	0	0	8	0	0	0	0	0	0	0
1歳	6	0	3	2	62	20	0	0	9	0	1	0	0	2	0	0
2歳	8	0	2	3	51	27	0	0	1	0	0	0	0	8	0	0
3歳	6	0	1	8	37	30	0	0	0	0	0	1	0	10	0	1
4歳	7	0	0	18	30	16	0	0	0	0	0	0	0	14	0	0
5歳	5	0	1	11	18	5	0	0	0	0	0	0	0	12	0	0
6歳	3	0	0	9	9	2	0	0	0	0	0	0	0	3	0	0
7歳	2	0	1	10	13	1	0	0	0	0	0	0	0	0	0	0
8歳	4	0	0	1	11	0	0	0	0	0	0	0	0	0	0	0
9歳	3	0	0	7	8	0	0	0	0	0	0	0	0	1	0	0
10歳～14歳	15	0	3	7	20	0	0	0	0	0	0	0	0	0	0	0
15歳～19歳	2	0	0	0	2	0	0	0	0	0	0	0	0	0	0	0
20歳以上		0	1	0	3	3	0	0	0	0	0	0	0	0		
20歳～29歳	10														0	0
30歳～39歳	11														0	0
40歳～49歳	5														0	0
50歳～59歳	5														0	1
60歳～69歳	2														0	0
70歳以上															0	0
70歳～79歳	2															
80歳以上	0															

疾病別・年齢階級別報告患者数

2005年 第17週 (石川県)

	細菌性髄膜炎	無菌性髄膜炎	マイコプラズマ肺炎	クラミジア肺炎 (オウム病除く)	成人麻疹
計	0	0	10	0	0
0歳	0	0	0	0	0
1歳～4歳	0	0	5	0	0
5歳～9歳	0	0	2	0	0
10歳～14歳	0	0	1	0	0
15歳～19歳	0	0	0	0	0
20歳～24歳	0	0	0	0	0
25歳～29歳	0	0	1	0	0
30歳～34歳	0	0	0	0	0
35歳～39歳	0	0	0	0	0
40歳～44歳	0	0	0	0	0
45歳～49歳	0	0	1	0	0
50歳～54歳	0	0	0	0	0
55歳～59歳	0	0	0	0	0
60歳～64歳	0	0	0	0	0
65歳～69歳	0	0	0	0	0
70歳以上	0	0	0	0	0