

感染症発生動向調査（週報）の保健所別発生状況												
		調査対象期間					定点当り					備考
		先週 2/21～2/27	今週 2/28～3/6	増減	前年同週	今週 (9週)	南加賀 定点10	金沢市 定点16	石川中央 定点10	能登中部 定点7	能登北部 定点5	
1	インフルエンザ	3000	3450	450	12.21	71.88						
							南加賀 定点6	金沢市 定点10	石川中央 定点6	能登中部 定点4	能登北部 定点3	新:今週新たに報告あり
2	RSウイルス感染症	-	-	-	-	-						
3	咽頭結膜熱	11	10	1	0.31	0.34						
4	A群溶血性レンサ球菌咽頭炎	91	62	29	1.97	2.14						
5	感染性胃腸炎	215	275	60	9.07	9.48						矢印:先週に引き続き報告あり
6	水痘	53	53	0	2.48	1.83					新	増加減少同数
7	手足口病	6	8	2	0.38	0.28			新			
8	伝染性紅斑	13	6	7	0.62	0.21						
9	突発性発疹	14	9	5	0.62	0.31					新	
10	百日咳	-	-	-	-	-						
11	風疹	1	1	0	0.03	0.03						
12	ヘルパンギーナ	-	-	-	0.03	-						
13	麻疹(成人麻疹除く)	-	-	-	-	-						
14	流行性耳下腺炎	43	39	4	0.17	1.34				新		先週報告あり今週報告なし
							南加賀 定点1	金沢市 定点3	石川中央 定点1	能登中部 定点1	能登北部 定点1	
15	急性出血性結膜炎	-	-	-	-	-						
16	流行性角結膜炎	5	1	4	1.14	0.14				新		
							南加賀 定点1	金沢市 定点1	石川中央 定点1	能登中部 定点1	能登北部 定点1	
17	細菌性髄膜炎	1	2	1	-	0.40				新		
18	無菌性髄膜炎	-	-	-	-	-						
19	マイコプラズマ肺炎	3	-	3	0.20	-						
20	クラミジア肺炎(オウム病除く)	-	-	-	-	-						
21	成人麻疹	-	-	-	-	-						
合計		3456	3916	460								

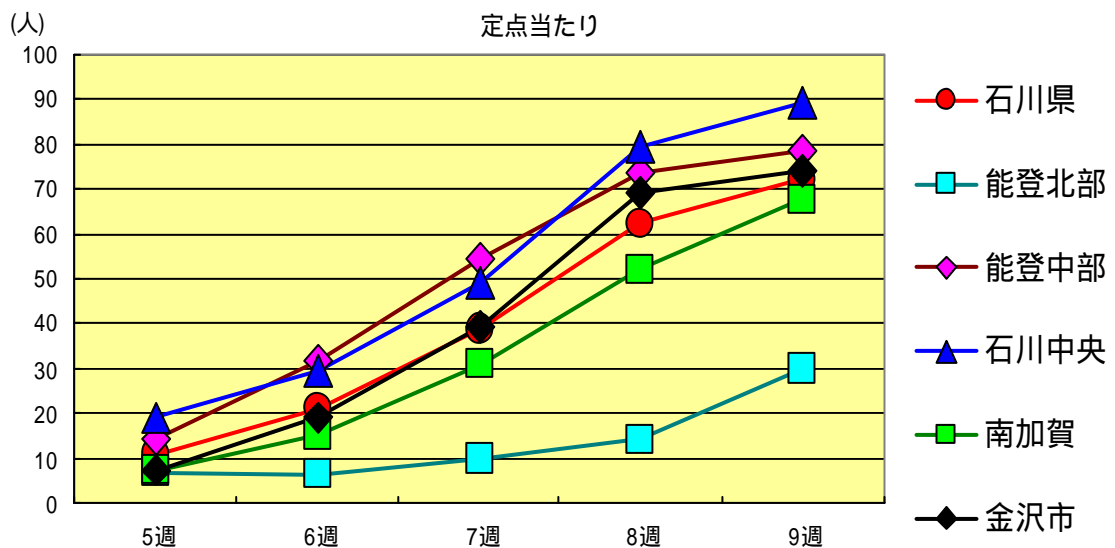
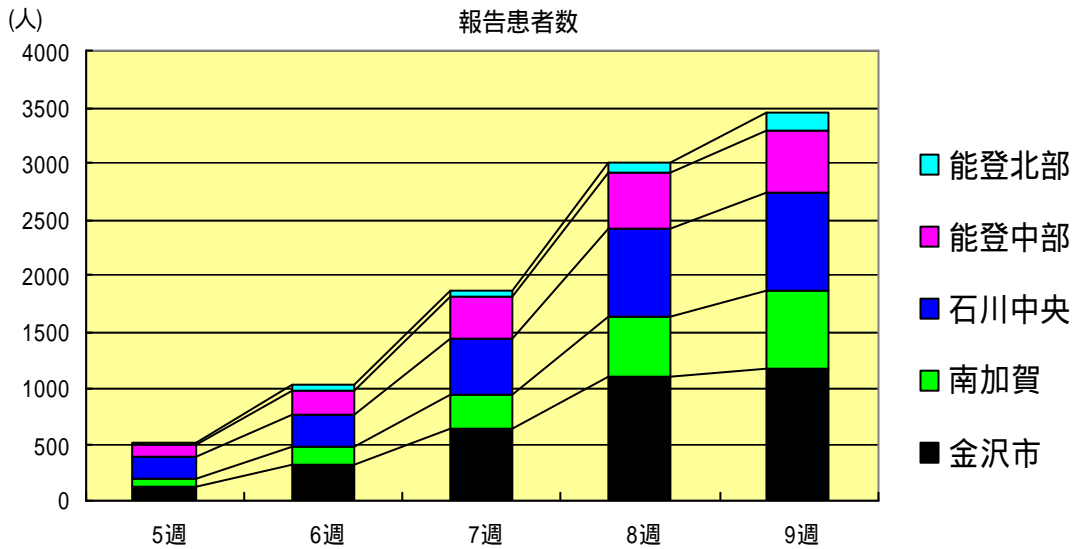
大きな流行の発生 継続が疑われること

石川県感染症情報センター

流行の発生前であれば今後4週間以内に大きな流行が発生する可能性があること、流行発生後であればその流行がまだ終わっていない可能性があること

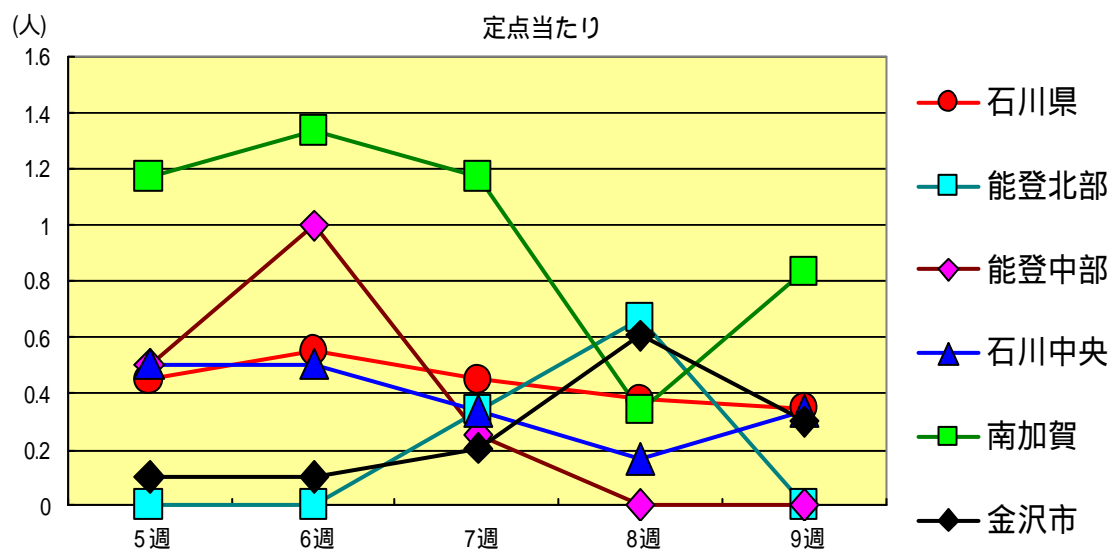
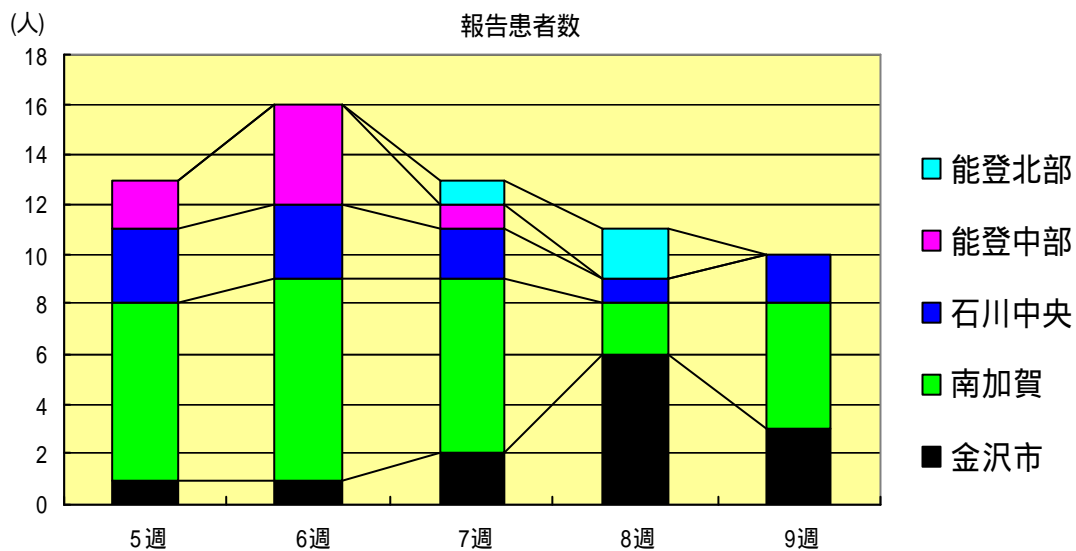
インフルエンザ
2005年5週～9週

		5週	6週	7週	8週	9週
石川 県	患者数	519	1,011	1,855	3,000	3,450
	定点当り	10.81	21.06	38.65	62.50	71.88
金 沢 市	患者数	119	309	624	1,102	1,186
	定点当り	7.44	19.31	39.00	68.88	74.13
南 加 賀	患者数	74	153	311	520	677
	定点当り	7.40	15.30	31.10	52.00	67.70
石川中央	患者数	193	294	492	793	890
	定点当り	19.30	29.40	49.20	79.30	89.00
能登中部	患者数	99	222	380	515	548
	定点当り	14.14	31.71	54.29	73.57	78.29
能登北部	患者数	34	33	48	70	149
	定点当り	6.80	6.60	9.60	14.00	29.80



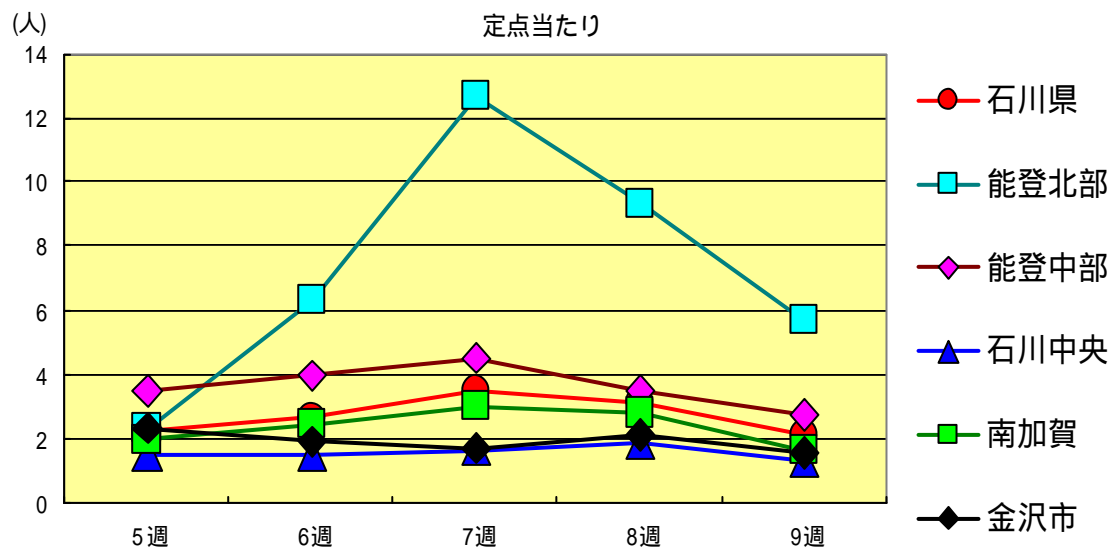
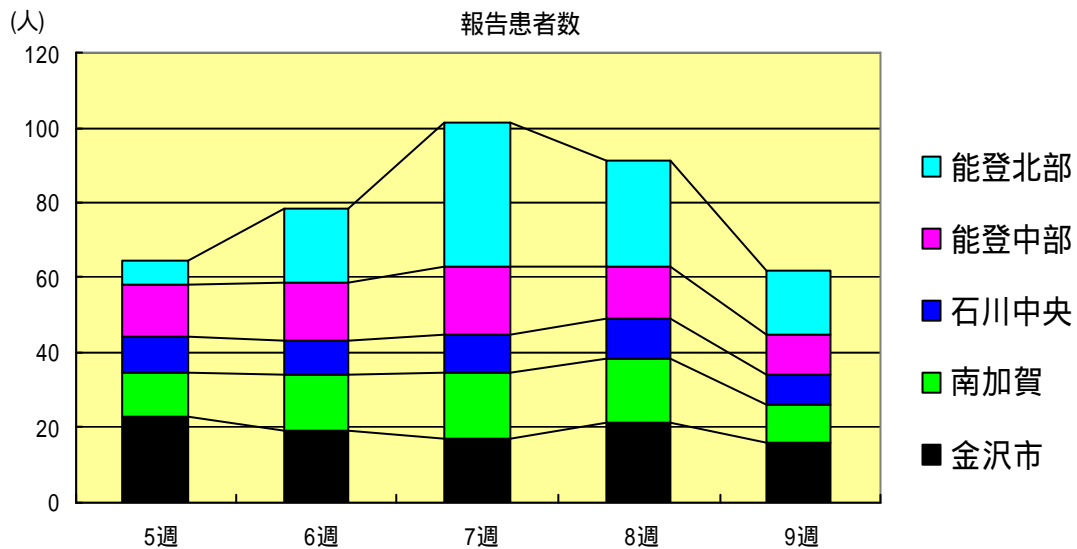
咽頭結膜熱
2005年5週～9週

		5週	6週	7週	8週	9週
石川 県	患者数	13	16	13	11	10
	定点当り	0.45	0.55	0.45	0.38	0.34
金 沢 市	患者数	1	1	2	6	3
	定点当り	0.10	0.10	0.20	0.60	0.30
南 加 賀	患者数	7	8	7	2	5
	定点当り	1.17	1.33	1.17	0.33	0.83
石川中央	患者数	3	3	2	1	2
	定点当り	0.50	0.50	0.33	0.17	0.33
能登中部	患者数	2	4	1	0	0
	定点当り	0.50	1.00	0.25	0.00	0.00
能登北部	患者数	0	0	1	2	0
	定点当り	0.00	0.00	0.33	0.67	0.00



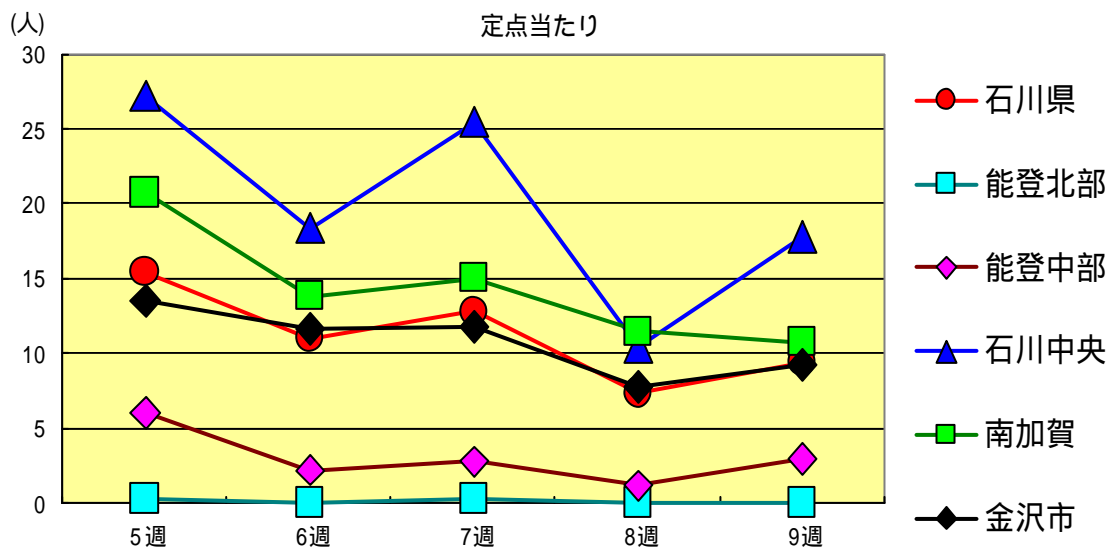
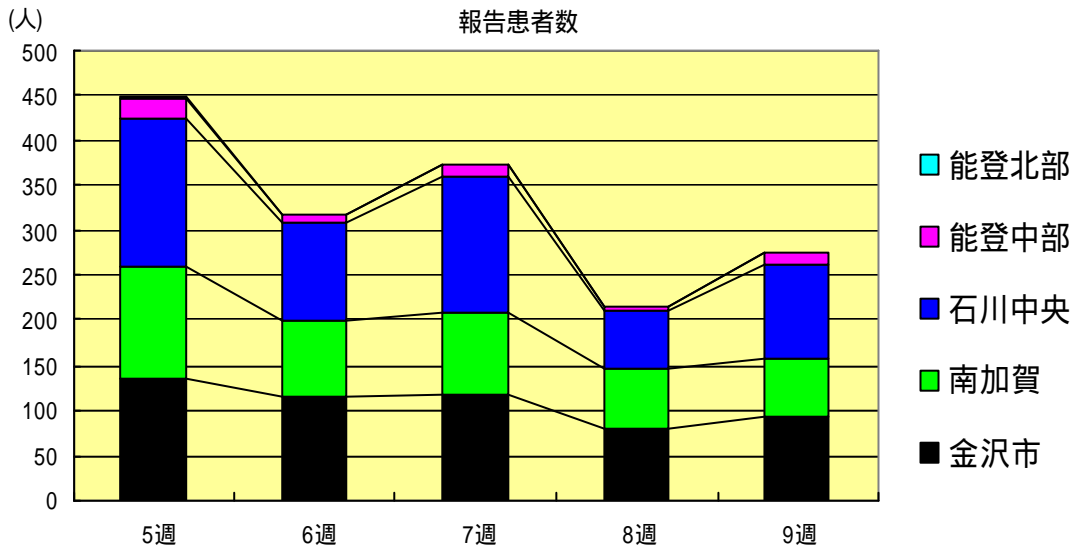
A群溶血性レンサ球菌咽頭炎
2005年5週～9週

		5週	6週	7週	8週	9週
石川 県	患者数	65	78	101	91	62
	定点当り	2.24	2.69	3.48	3.14	2.14
金 沢 市	患者数	23	19	17	21	16
	定点当り	2.30	1.90	1.70	2.10	1.60
南 加 賀	患者数	12	15	18	17	10
	定点当り	2.00	2.50	3.00	2.83	1.67
石川中央	患者数	9	9	10	11	8
	定点当り	1.50	1.50	1.67	1.83	1.33
能登中部	患者数	14	16	18	14	11
	定点当り	3.50	4.00	4.50	3.50	2.75
能登北部	患者数	7	19	38	28	17
	定点当り	2.33	6.33	12.67	9.33	5.67



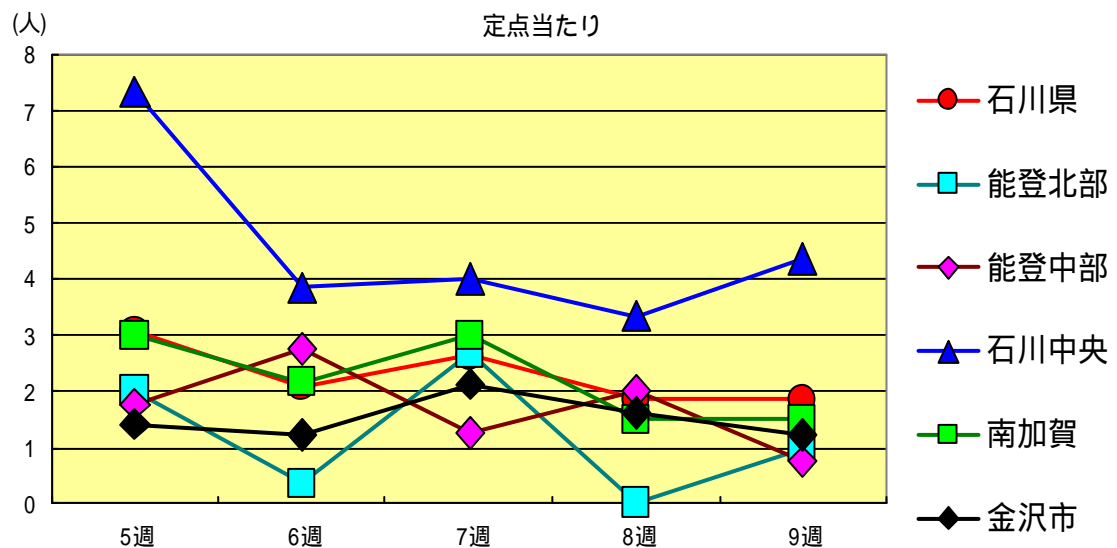
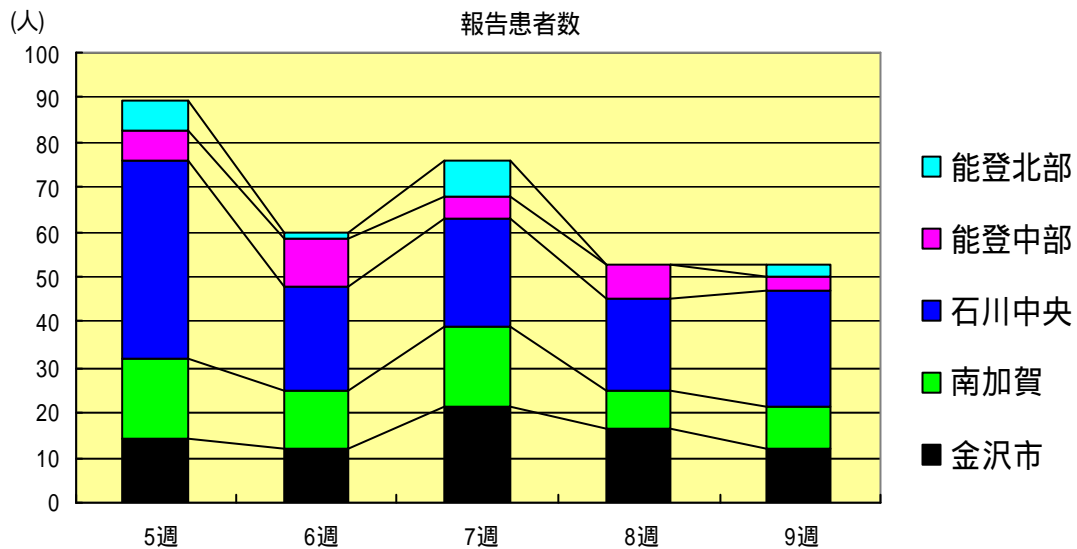
感染性胃腸炎
2005年5週～9週

		5週	6週	7週	8週	9週
石川県	患者数	448	318	373	215	275
	定点当り	15.45	10.97	12.86	7.41	9.48
金沢市	患者数	136	116	118	78	92
	定点当り	13.60	11.60	11.80	7.80	9.20
南加賀	患者数	124	83	90	69	64
	定点当り	20.67	13.83	15.00	11.50	10.67
石川中央	患者数	163	110	153	63	107
	定点当り	27.17	18.33	25.50	10.50	17.83
能登中部	患者数	24	9	11	5	12
	定点当り	6.00	2.25	2.75	1.25	3.00
能登北部	患者数	1	0	1	0	0
	定点当り	0.33	0.00	0.33	0.00	0.00



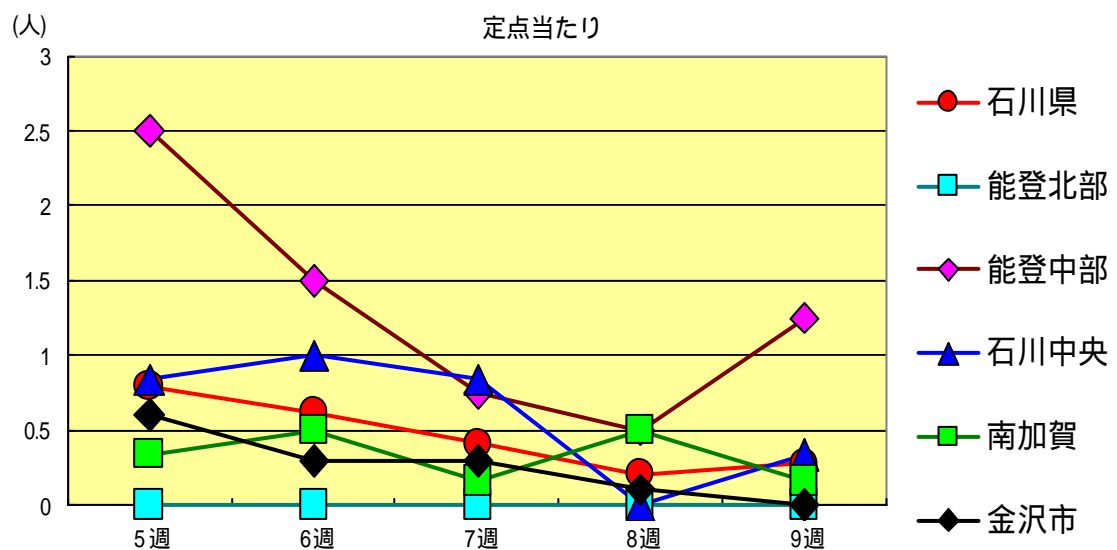
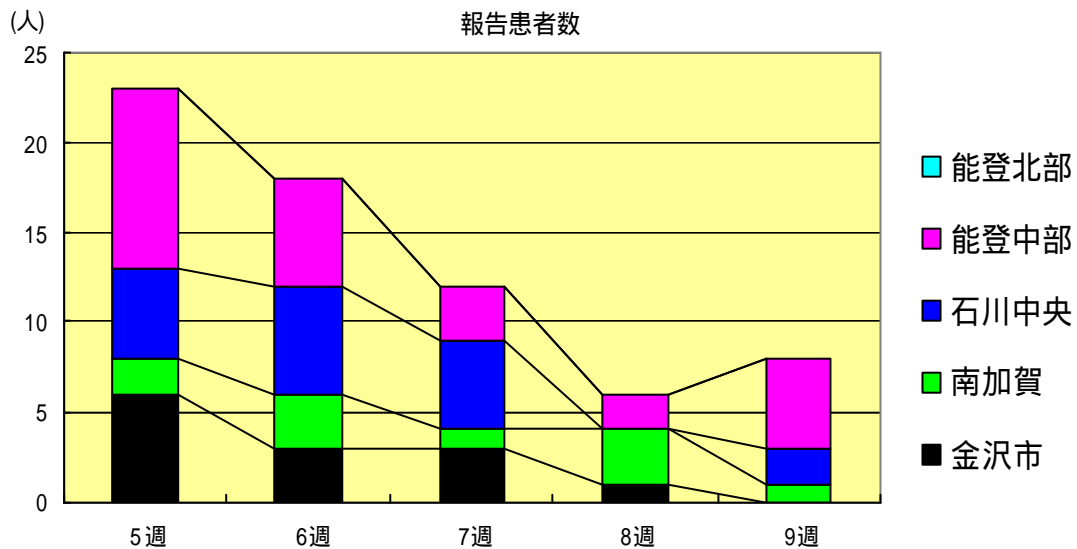
水痘
2005年5週～9週

		5週	6週	7週	8週	9週
石川県	患者数	89	60	76	53	53
	定点当り	3.07	2.07	2.62	1.83	1.83
金沢市	患者数	14	12	21	16	12
	定点当り	1.40	1.20	2.10	1.60	1.20
南加賀	患者数	18	13	18	9	9
	定点当り	3.00	2.17	3.00	1.50	1.50
石川中央	患者数	44	23	24	20	26
	定点当り	7.33	3.83	4.00	3.33	4.33
能登中部	患者数	7	11	5	8	3
	定点当り	1.75	2.75	1.25	2.00	0.75
能登北部	患者数	6	1	8	0	3
	定点当り	2.00	0.33	2.67	0.00	1.00



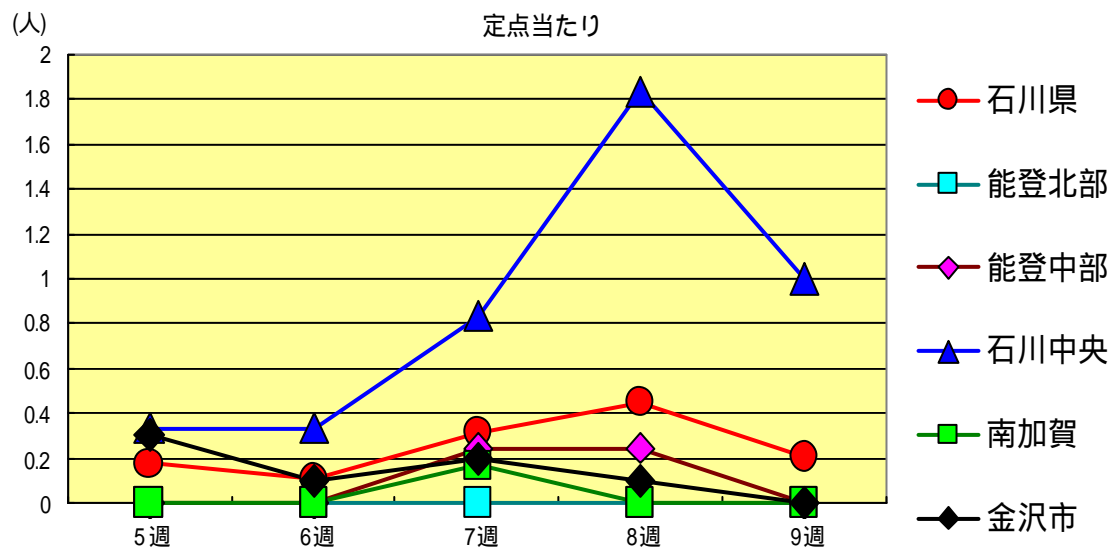
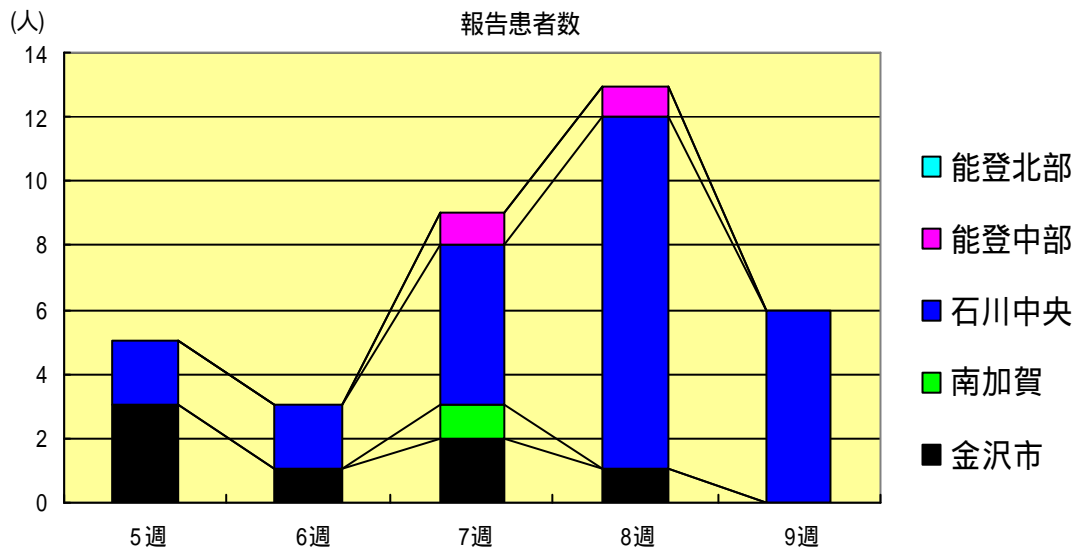
手足口病
2005年5週～9週

		5週	6週	7週	8週	9週
石川県	患者数	23	18	12	6	8
	定点当り	0.79	0.62	0.41	0.21	0.28
金沢市	患者数	6	3	3	1	0
	定点当り	0.60	0.30	0.30	0.10	0.00
南加賀	患者数	2	3	1	3	1
	定点当り	0.33	0.50	0.17	0.50	0.17
石川中央	患者数	5	6	5	0	2
	定点当り	0.83	1.00	0.83	0.00	0.33
能登中部	患者数	10	6	3	2	5
	定点当り	2.50	1.50	0.75	0.50	1.25
能登北部	患者数	0	0	0	0	0
	定点当り	0.00	0.00	0.00	0.00	0.00



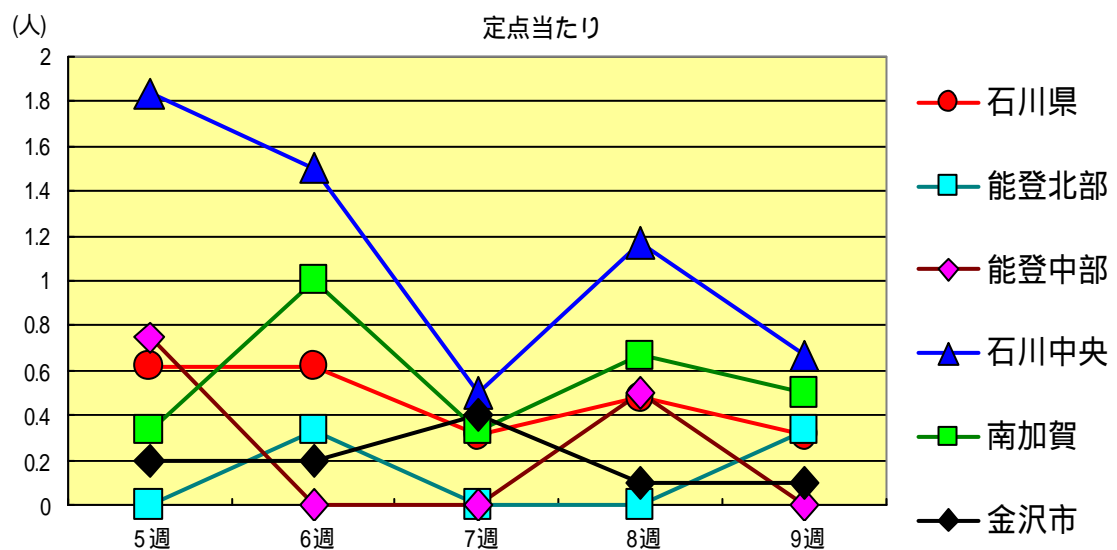
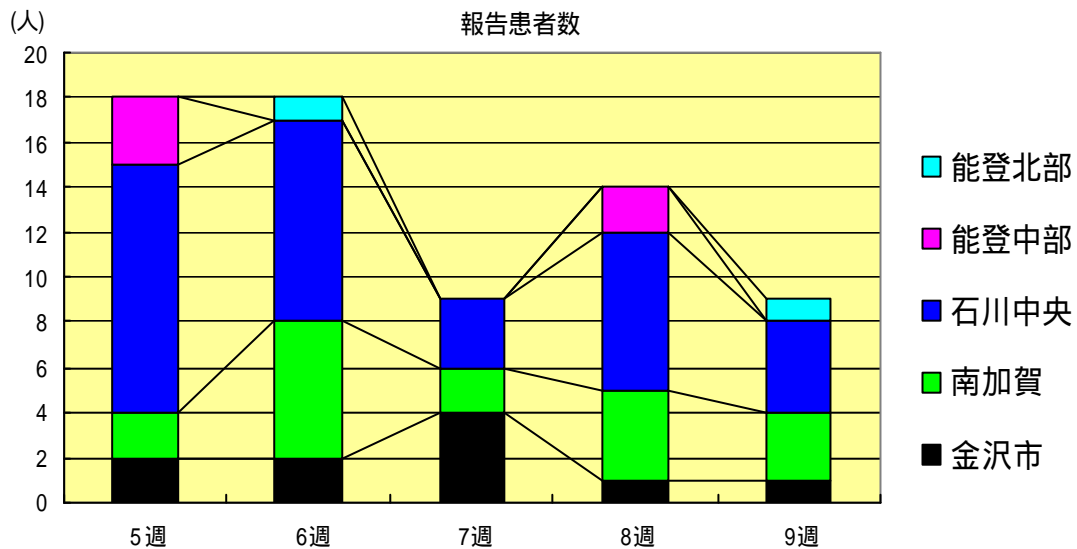
伝染性紅斑
2005年5週～9週

		5週	6週	7週	8週	9週
石川 県	患者数	5	3	9	13	6
	定点当り	0.17	0.10	0.31	0.45	0.21
金 沢 市	患者数	3	1	2	1	0
	定点当り	0.30	0.10	0.20	0.10	0.00
南 加 賀	患者数	0	0	1	0	0
	定点当り	0.00	0.00	0.17	0.00	0.00
石川中央	患者数	2	2	5	11	6
	定点当り	0.33	0.33	0.83	1.83	1.00
能登中部	患者数	0	0	1	1	0
	定点当り	0.00	0.00	0.25	0.25	0.00
能登北部	患者数	0	0	0	0	0
	定点当り	0.00	0.00	0.00	0.00	0.00



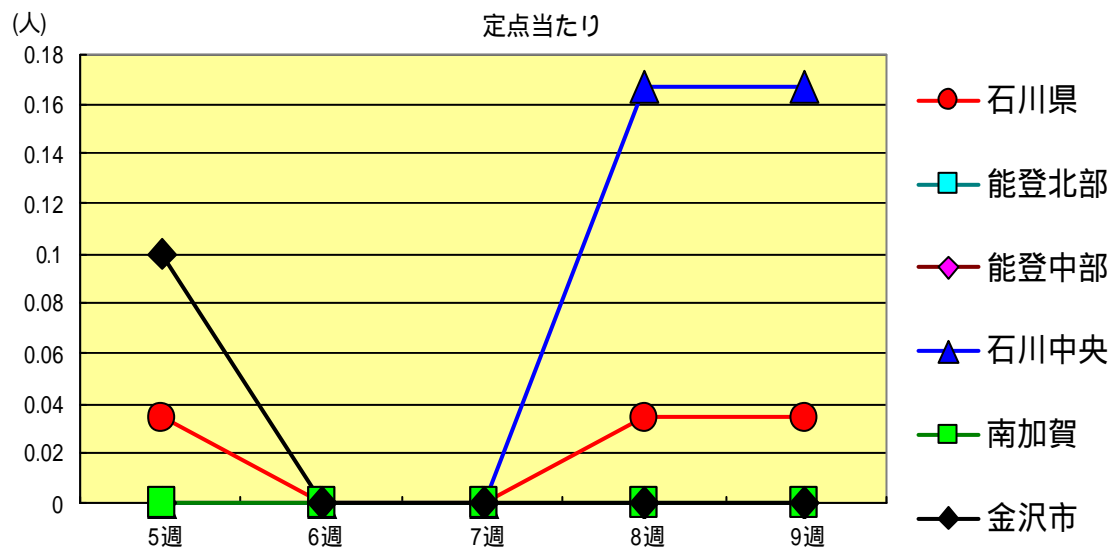
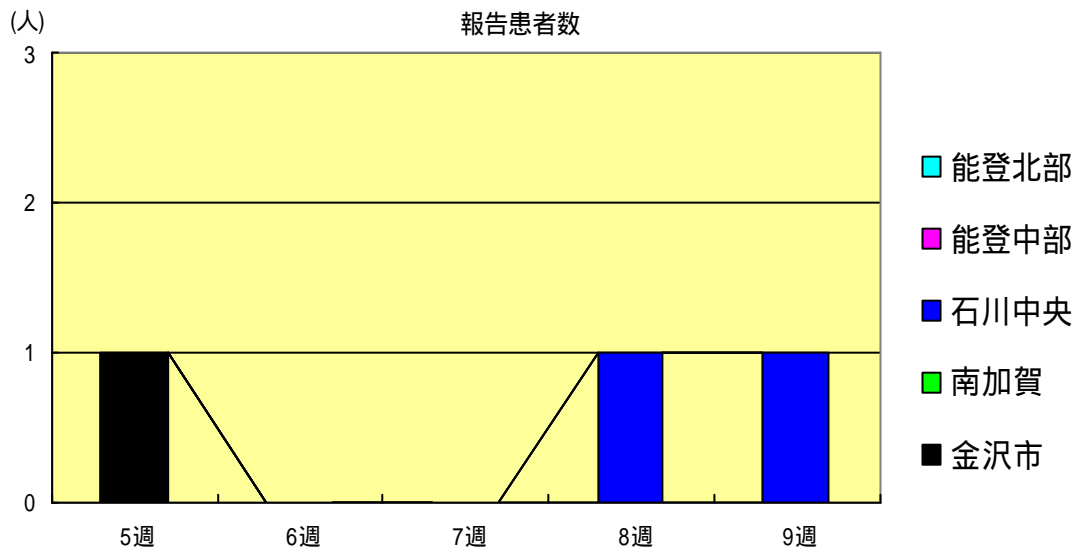
突発性発疹
2005年5週～9週

		5週	6週	7週	8週	9週
石川県	患者数	18	18	9	14	9
	定点当り	0.62	0.62	0.31	0.48	0.31
金沢市	患者数	2	2	4	1	1
	定点当り	0.20	0.20	0.40	0.10	0.10
南加賀	患者数	2	6	2	4	3
	定点当り	0.33	1.00	0.33	0.67	0.50
石川中央	患者数	11	9	3	7	4
	定点当り	1.83	1.50	0.50	1.17	0.67
能登中部	患者数	3	0	0	2	0
	定点当り	0.75	0.00	0.00	0.50	0.00
能登北部	患者数	0	1	0	0	1
	定点当り	0.00	0.33	0.00	0.00	0.33



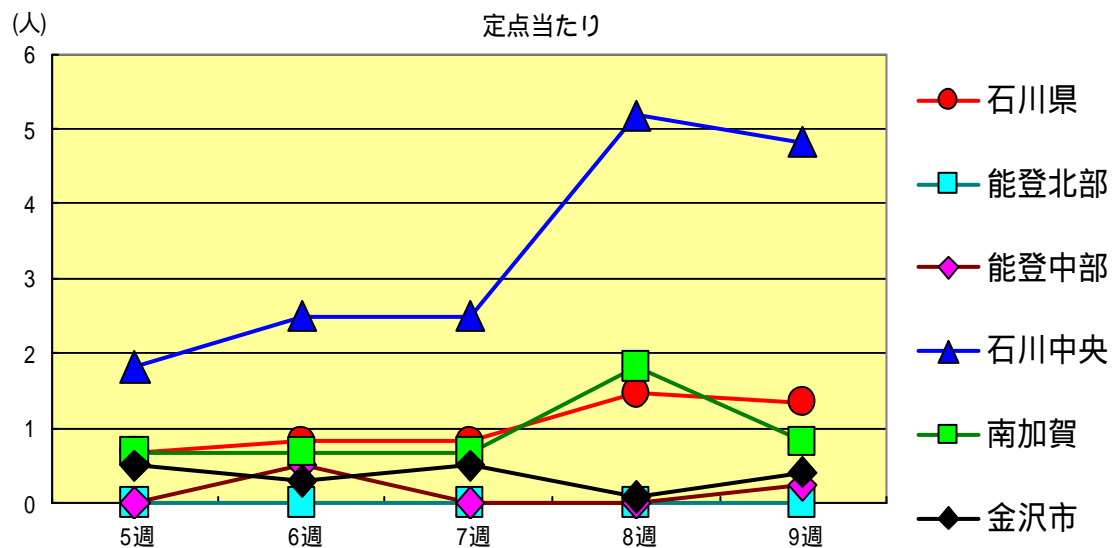
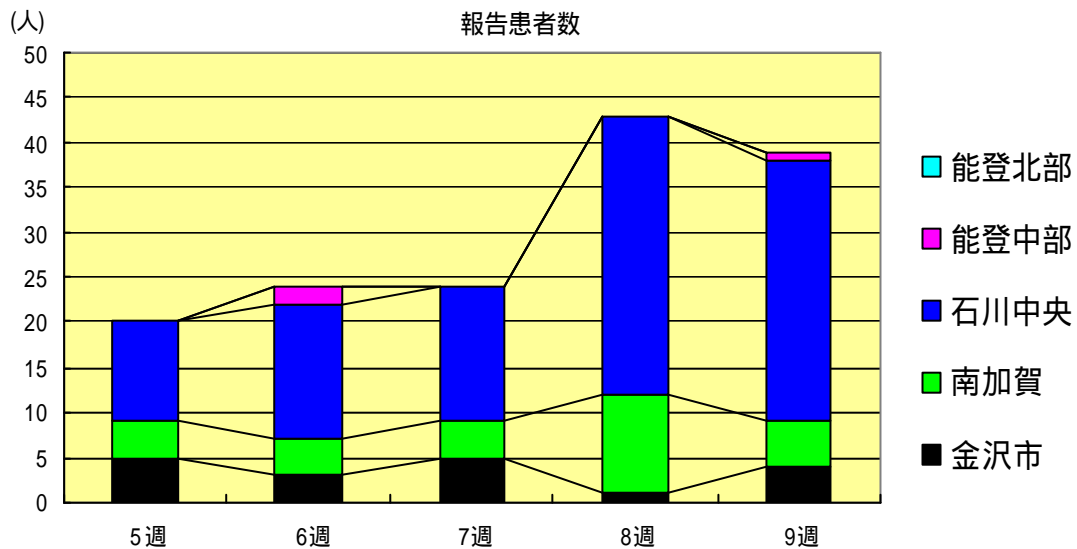
風疹
2005年5週～9週

		5週	6週	7週	8週	9週
石川県	患者数	1	0	0	1	1
	定点当り	0.03	0.00	0.00	0.03	0.03
金沢市	患者数	1	0	0	0	0
	定点当り	0.10	0.00	0.00	0.00	0.00
南加賀	患者数	0	0	0	0	0
	定点当り	0.00	0.00	0.00	0.00	0.00
石川中央	患者数	0	0	0	1	1
	定点当り	0.00	0.00	0.00	0.17	0.17
能登中部	患者数	0	0	0	0	0
	定点当り	0.00	0.00	0.00	0.00	0.00
能登北部	患者数	0	0	0	0	0
	定点当り	0.00	0.00	0.00	0.00	0.00



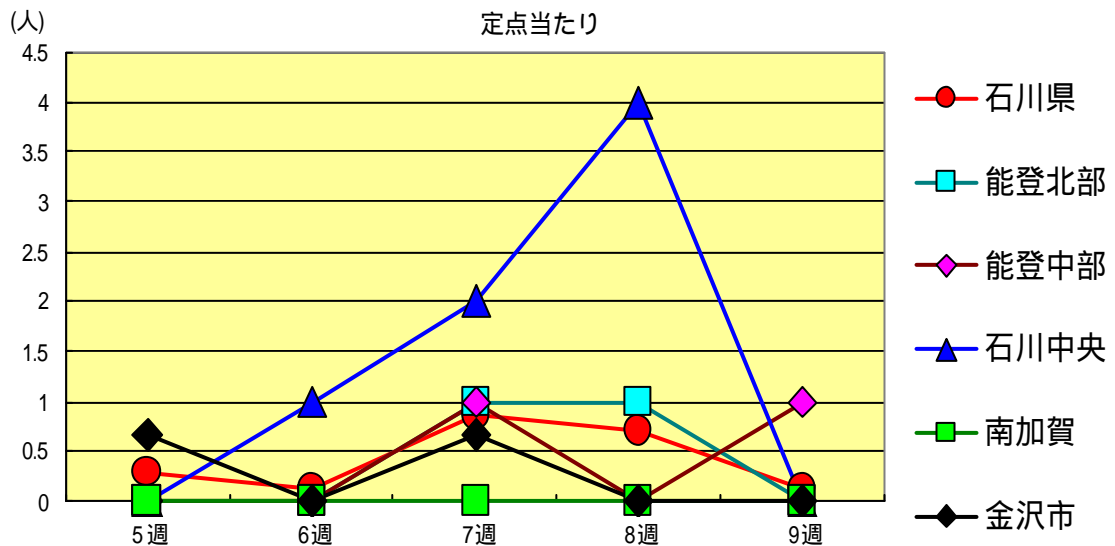
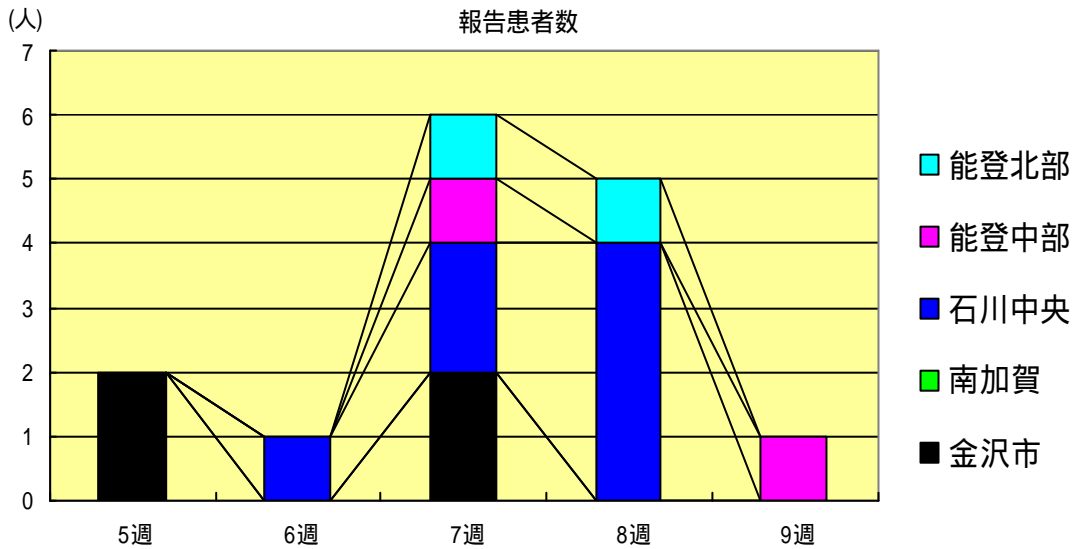
流行性耳下腺炎
2005年5週～9週

		5週	6週	7週	8週	9週
石川 県	患者数	20	24	24	43	39
	定点当り	0.69	0.83	0.83	1.48	1.34
金 沢 市	患者数	5	3	5	1	4
	定点当り	0.50	0.30	0.50	0.10	0.40
南 加 賀	患者数	4	4	4	11	5
	定点当り	0.67	0.67	0.67	1.83	0.83
石川中央	患者数	11	15	15	31	29
	定点当り	1.83	2.50	2.50	5.17	4.83
能登中部	患者数	0	2	0	0	1
	定点当り	0.00	0.50	0.00	0.00	0.25
能登北部	患者数	0	0	0	0	0
	定点当り	0.00	0.00	0.00	0.00	0.00



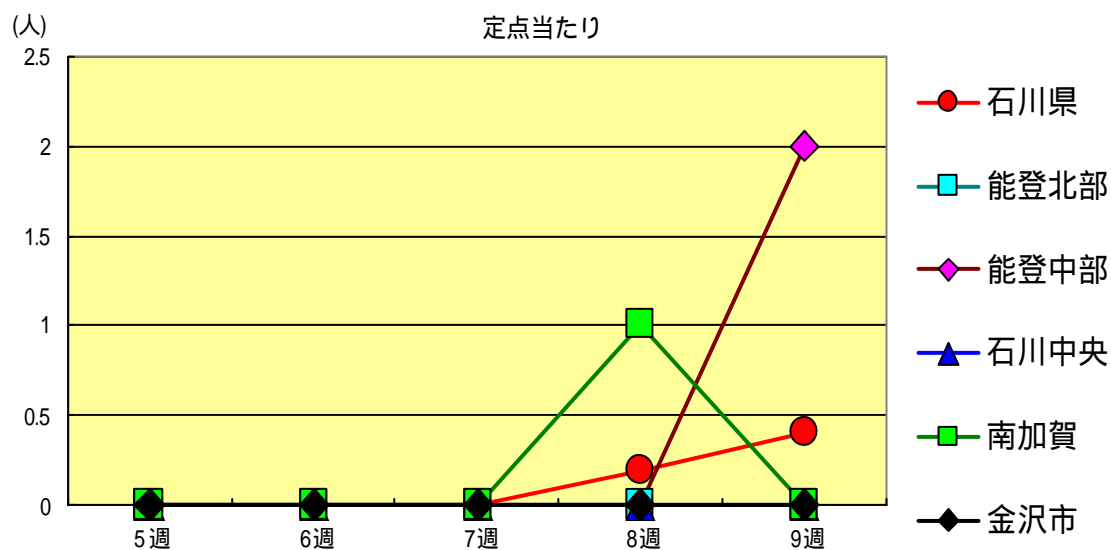
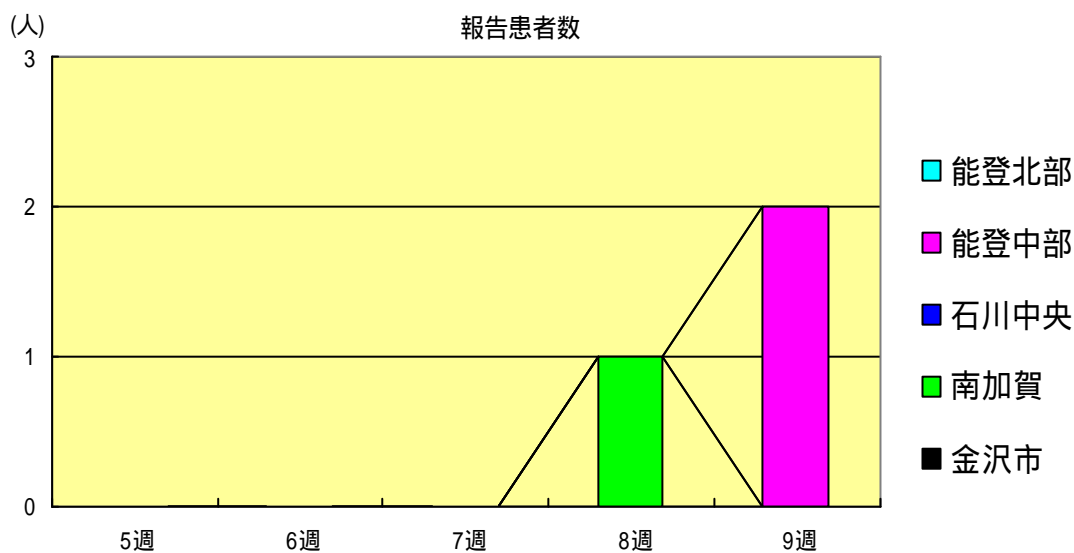
流行性角結膜炎
2005年5週～9週

		5週	6週	7週	8週	9週
石川県	患者数	2	1	6	5	1
	定点当り	0.29	0.14	0.86	0.71	0.14
金沢市	患者数	2	0	2	0	0
	定点当り	0.67	0.00	0.67	0.00	0.00
南加賀	患者数	0	0	0	0	0
	定点当り	0.00	0.00	0.00	0.00	0.00
石川中央	患者数	0	1	2	4	0
	定点当り	0.00	1.00	2.00	4.00	0.00
能登中部	患者数	0	0	1	0	1
	定点当り	0.00	0.00	1.00	0.00	1.00
能登北部	患者数	0	0	1	1	0
	定点当り	0.00	0.00	1.00	1.00	0.00



細菌性髄膜炎
2005年5週～9週

		5週	6週	7週	8週	9週
石川県	患者数	0	0	0	1	2
	定点当り	0.00	0.00	0.00	0.20	0.40
金沢市	患者数	0	0	0	0	0
	定点当り	0.00	0.00	0.00	0.00	0.00
南加賀	患者数	0	0	0	1	0
	定点当り	0.00	0.00	0.00	1.00	0.00
石川中央	患者数	0	0	0	0	0
	定点当り	0.00	0.00	0.00	0.00	0.00
能登中部	患者数	0	0	0	0	2
	定点当り	0.00	0.00	0.00	0.00	2.00
能登北部	患者数	0	0	0	0	0
	定点当り	0.00	0.00	0.00	0.00	0.00



疾病別・年齢階級別報告患者数

2005年 第9週 (石川県)

1/2

	インフルエンザ	RSウイルス感染症	咽頭結膜熱	A群溶血性レンサ球菌咽頭炎	感染性胃腸炎	水痘	手足口病	伝染性紅斑	突発性発疹	百日咳	風疹	ヘルパンギーナ	麻疹 (成人麻疹除く)	流行性耳下腺炎	急性出血性結膜炎	流行性角結膜炎
計	3,450	0	10	62	275	53	8	6	9	0	1	0	0	39	0	1
～6ヶ月	12	0	0	0	5	2	0	0	0	0	0	0	0	0	0	0
～12ヶ月	39	0	0	0	13	3	1	0	7	0	0	0	0	0	0	0
1歳	124	0	3	3	41	12	4	2	2	0	0	0	0	5	0	0
2歳	186	0	1	3	29	11	2	0	0	0	0	0	0	8	0	0
3歳	220	0	0	6	21	11	0	1	0	0	0	0	0	9	0	0
4歳	332	0	4	10	31	9	0	0	0	0	0	0	0	3	0	0
5歳	294	0	2	10	22	2	1	1	0	0	0	0	0	4	0	0
6歳	300	0	0	8	25	2	0	2	0	0	0	0	0	5	0	0
7歳	286	0	0	7	13	0	0	0	0	0	0	0	0	1	0	0
8歳	218	0	0	2	15	0	0	0	0	0	0	0	0	0	0	0
9歳	208	0	0	2	12	1	0	0	0	0	0	0	0	1	0	0
10歳～14歳	432	0	0	8	29	0	0	0	0	0	0	0	0	1	0	0
15歳～19歳	50	0	0	0	9	0	0	0	0	0	0	0	0	1	0	0
20歳以上		0	0	3	10	0	0	0	0	0	1	0	0	1		
20歳～29歳	140														0	0
30歳～39歳	267														0	0
40歳～49歳	100														0	1
50歳～59歳	107														0	0
60歳～69歳	77														0	0
70歳以上															0	0
70歳～79歳	30															
80歳以上	28															

疾病別・年齢階級別報告患者数

2005年 第9週 (石川県)

	細菌性髄膜炎	無菌性髄膜炎	マイコプラズマ肺炎	クラミジア肺炎 (オウム病除く)	成人麻疹
計	2	0	0	0	0
0歳	2	0	0	0	0
1歳～4歳	0	0	0	0	0
5歳～9歳	0	0	0	0	0
10歳～14歳	0	0	0	0	0
15歳～19歳	0	0	0	0	0
20歳～24歳	0	0	0	0	0
25歳～29歳	0	0	0	0	0
30歳～34歳	0	0	0	0	0
35歳～39歳	0	0	0	0	0
40歳～44歳	0	0	0	0	0
45歳～49歳	0	0	0	0	0
50歳～54歳	0	0	0	0	0
55歳～59歳	0	0	0	0	0
60歳～64歳	0	0	0	0	0
65歳～69歳	0	0	0	0	0
70歳以上	0	0	0	0	0