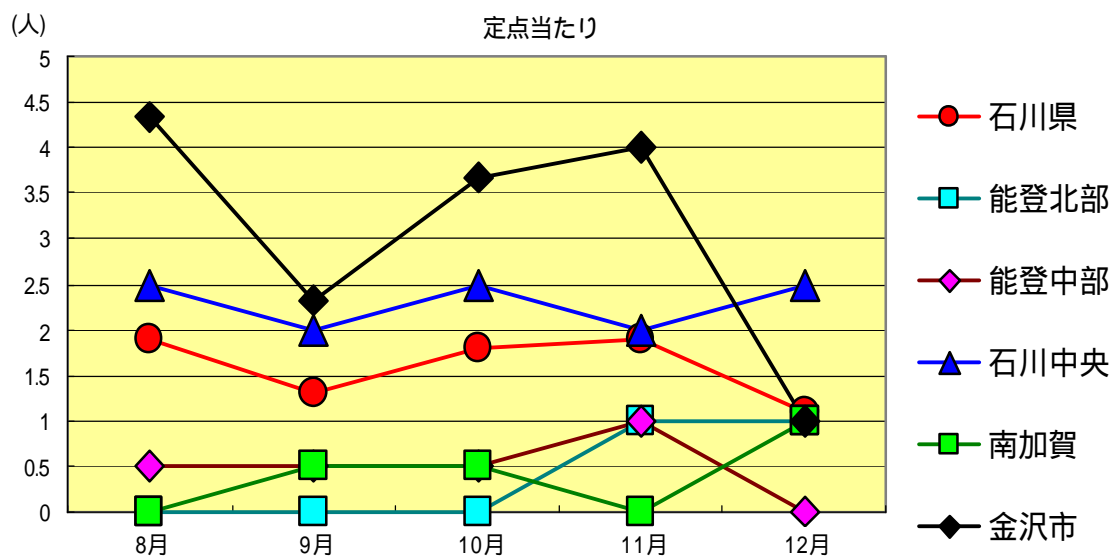
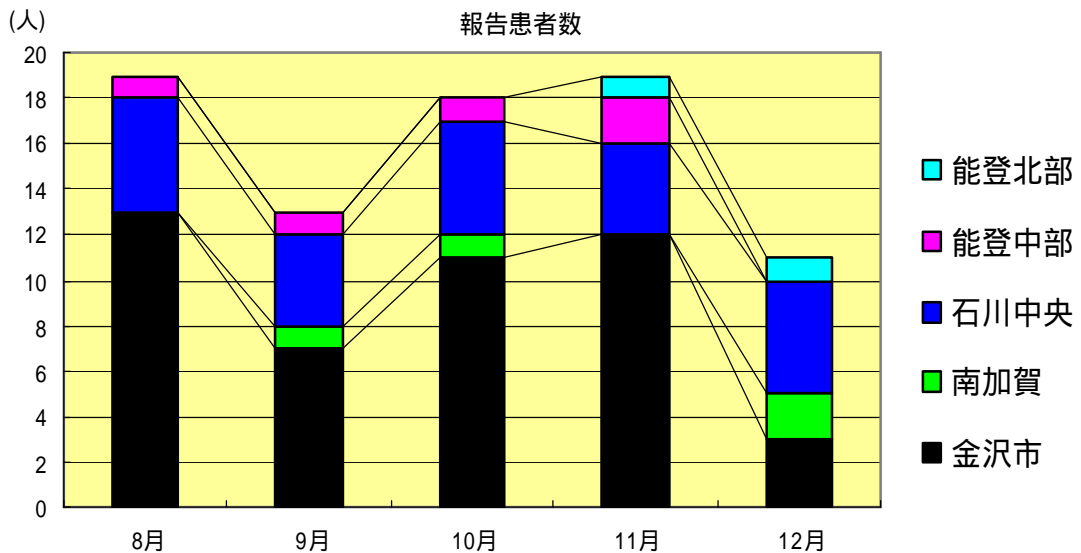


感染症発生動向調査（月報）の保健所別発生状況

	調査対象期間					定点当り					備考
	先月 11月	今月 12月	増減	前年同月	今月 (12月)	南加賀 定点2	金沢市 定点3	石川中央 定点2	能登中部 定点2	能登北部 定点1	
1	19	11	8	2.2	1.1	新					新:今月新たに報告あり
2	7	6	1	0.5	0.6						
3	2	7	5	-	0.7	新					
4	17	8	9	1.3	0.8	新					
											矢印:先月に引き続き報告あり 増加 減少 同数 先月報告あり 今月報告なし
						南加賀 定点1	金沢市 定点1	石川中央 定点1	能登中部 定点1	能登北部 定点1	
5	12	11	1	0.8	2.2						
6	6	2	4	0.4	0.4						
7	-	-	-	-	-						
合計		63	45	18							

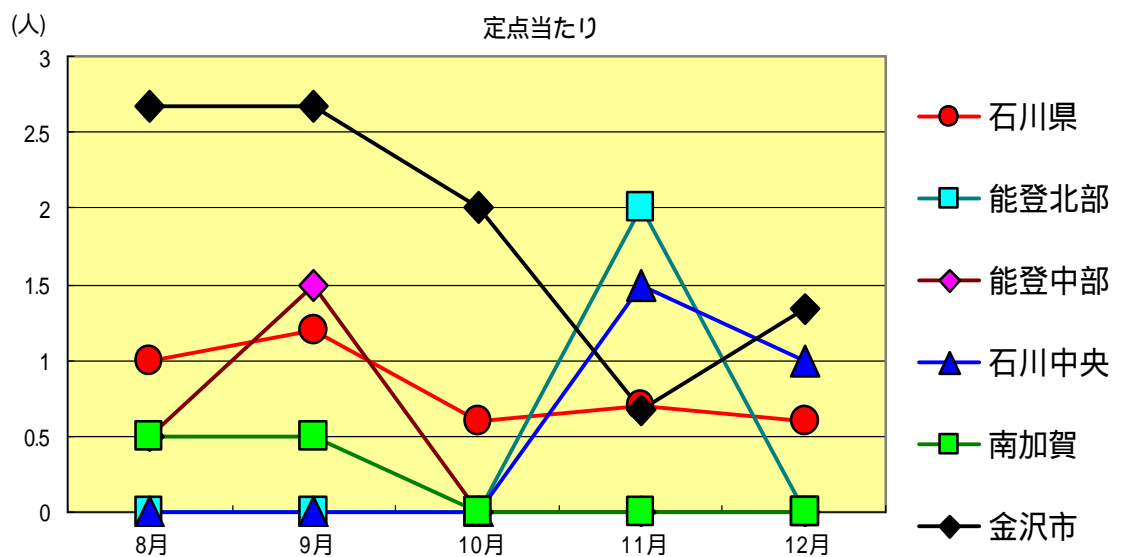
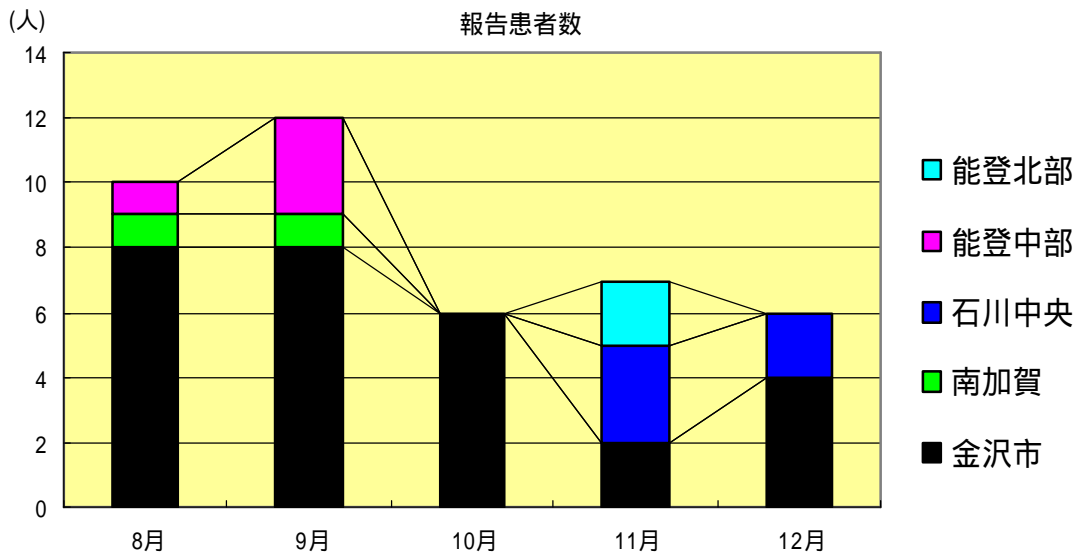
性器クラミジア感染症
2003年8月～12月

		8月	9月	10月	11月	12月
石川県	患者数	19	13	18	19	11
	定点当り	1.90	1.30	1.80	1.90	1.10
金沢市	患者数	13	7	11	12	3
	定点当り	4.33	2.33	3.67	4.00	1.00
南加賀	患者数	0	1	1	0	2
	定点当り	0.00	0.50	0.50	0.00	1.00
石川中央	患者数	5	4	5	4	5
	定点当り	2.50	2.00	2.50	2.00	2.50
能登中部	患者数	1	1	1	2	0
	定点当り	0.50	0.50	0.50	1.00	0.00
能登北部	患者数	0	0	0	1	1
	定点当り	0.00	0.00	0.00	1.00	1.00



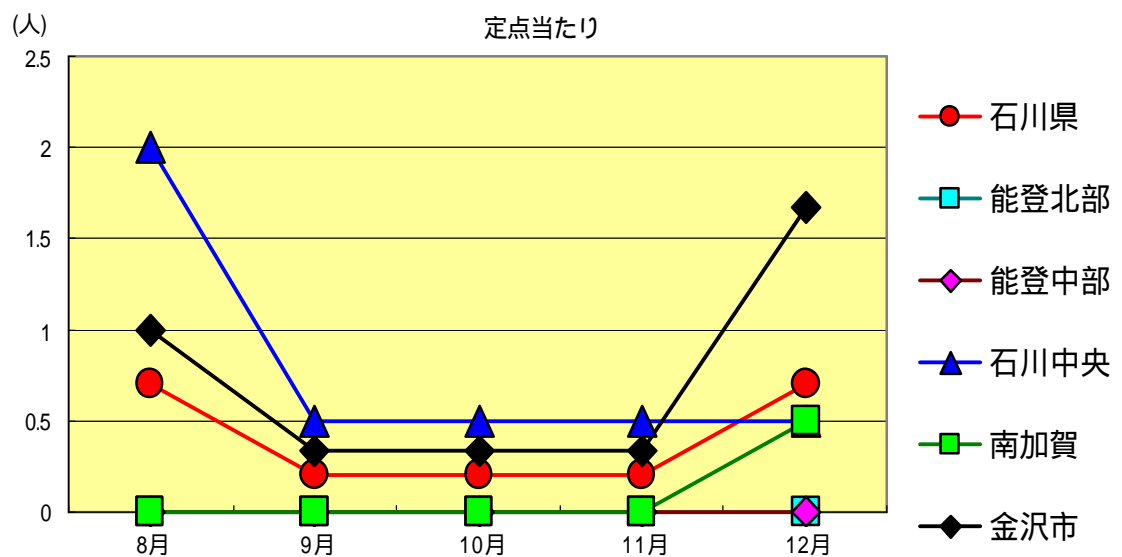
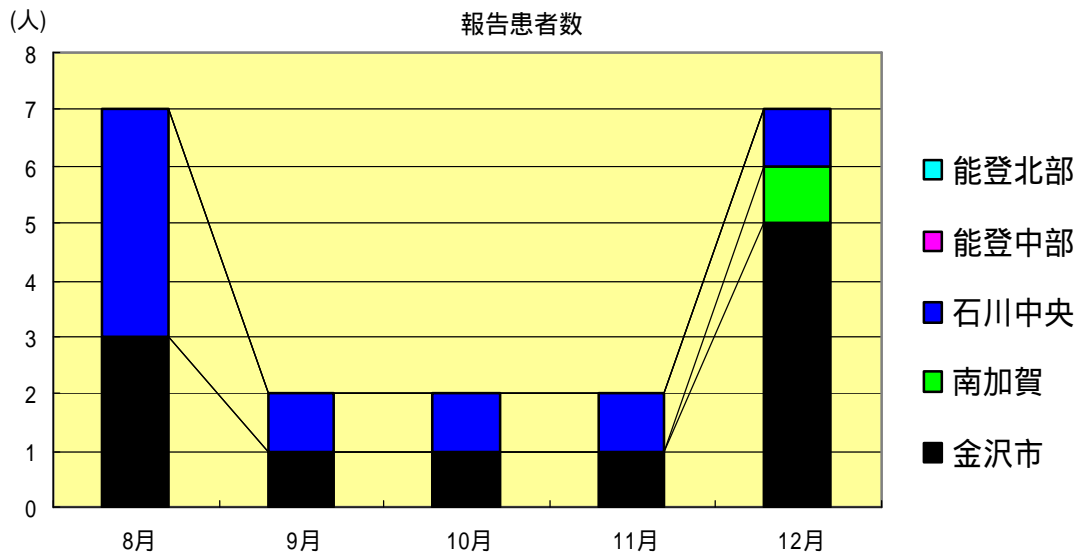
性器ヘルペスウイルス感染症
2003年8月～12月

		8月	9月	10月	11月	12月
石川県	患者数	10	12	6	7	6
	定点当り	1.00	1.20	0.60	0.70	0.60
金沢市	患者数	8	8	6	2	4
	定点当り	2.67	2.67	2.00	0.67	1.33
南加賀	患者数	1	1	0	0	0
	定点当り	0.50	0.50	0.00	0.00	0.00
石川中央	患者数	0	0	0	3	2
	定点当り	0.00	0.00	0.00	1.50	1.00
能登中部	患者数	1	3	0	0	0
	定点当り	0.50	1.50	0.00	0.00	0.00
能登北部	患者数	0	0	0	2	0
	定点当り	0.00	0.00	0.00	2.00	0.00



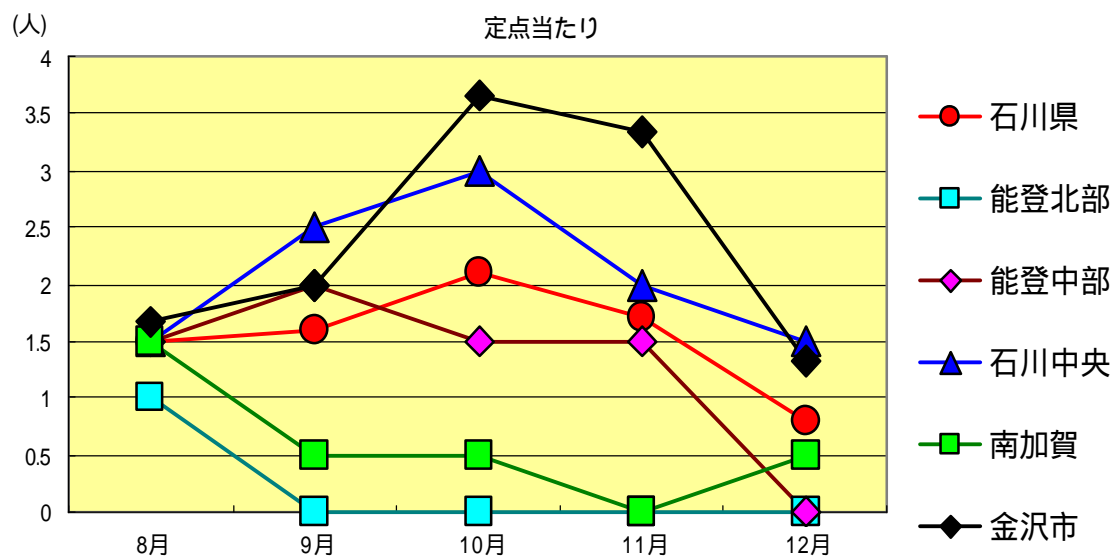
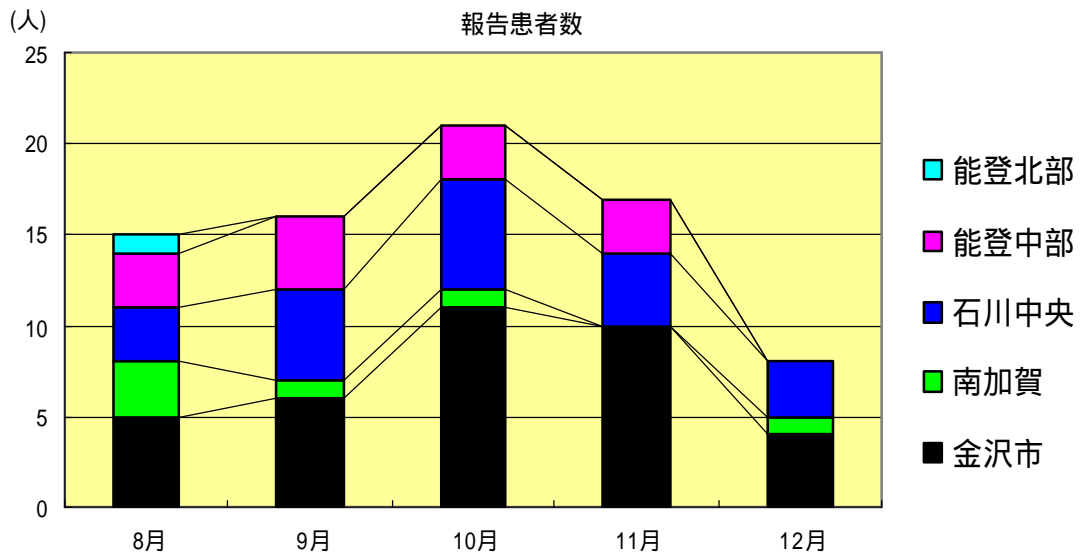
尖形コンジローム
2003年8月～12月

		8月	9月	10月	11月	12月
石川県	患者数	7	2	2	2	7
	定点当り	0.70	0.20	0.20	0.20	0.70
金沢市	患者数	3	1	1	1	5
	定点当り	1.00	0.33	0.33	0.33	1.67
南加賀	患者数	0	0	0	0	1
	定点当り	0.00	0.00	0.00	0.00	0.50
石川中央	患者数	4	1	1	1	1
	定点当り	2.00	0.50	0.50	0.50	0.50
能登中部	患者数	0	0	0	0	0
	定点当り	0.00	0.00	0.00	0.00	0.00
能登北部	患者数	0	0	0	0	0
	定点当り	0.00	0.00	0.00	0.00	0.00



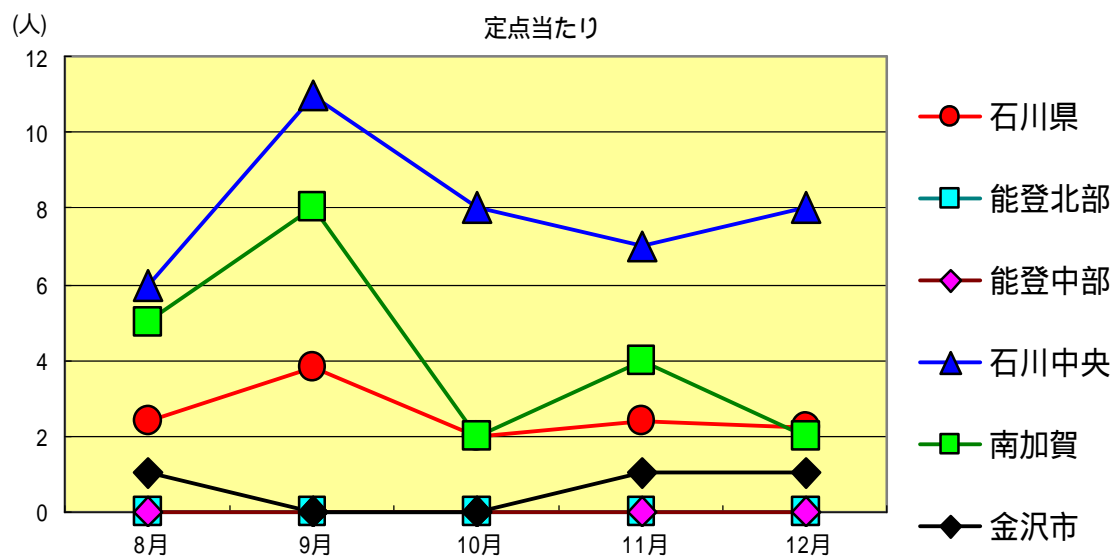
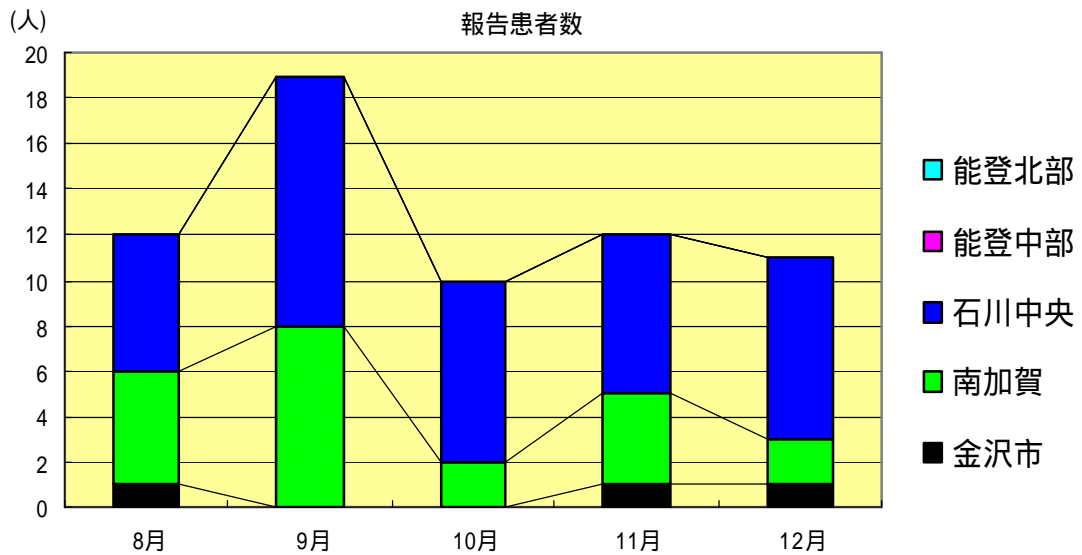
淋菌感染症
2003年8月～12月

		8月	9月	10月	11月	12月
石川県	患者数	15	16	21	17	8
	定点当り	1.50	1.60	2.10	1.70	0.80
金沢市	患者数	5	6	11	10	4
	定点当り	1.67	2.00	3.67	3.33	1.33
南加賀	患者数	3	1	1	0	1
	定点当り	1.50	0.50	0.50	0.00	0.50
石川中央	患者数	3	5	6	4	3
	定点当り	1.50	2.50	3.00	2.00	1.50
能登中部	患者数	3	4	3	3	0
	定点当り	1.50	2.00	1.50	1.50	0.00
能登北部	患者数	1	0	0	0	0
	定点当り	1.00	0.00	0.00	0.00	0.00



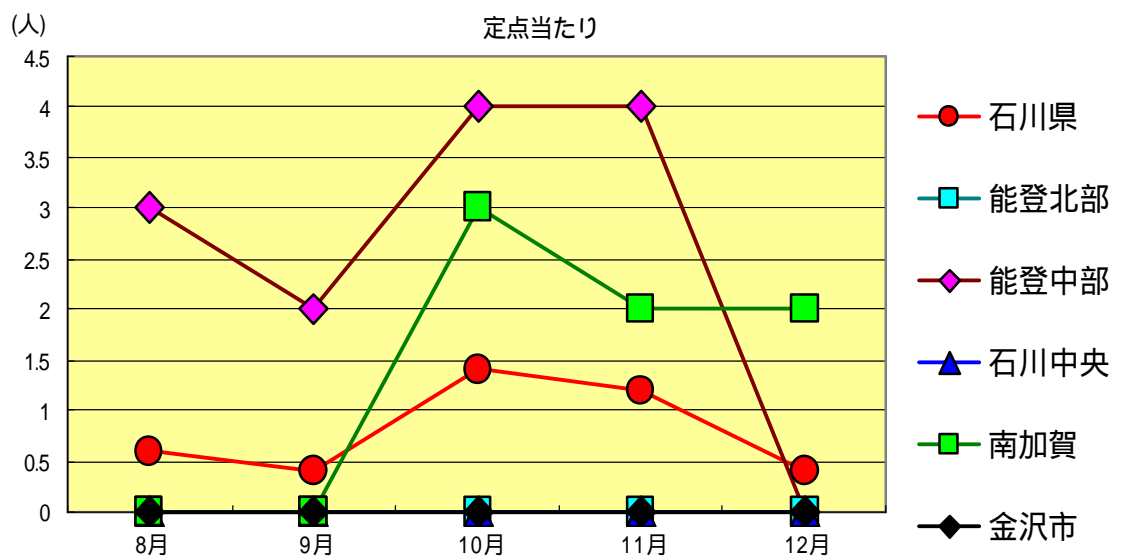
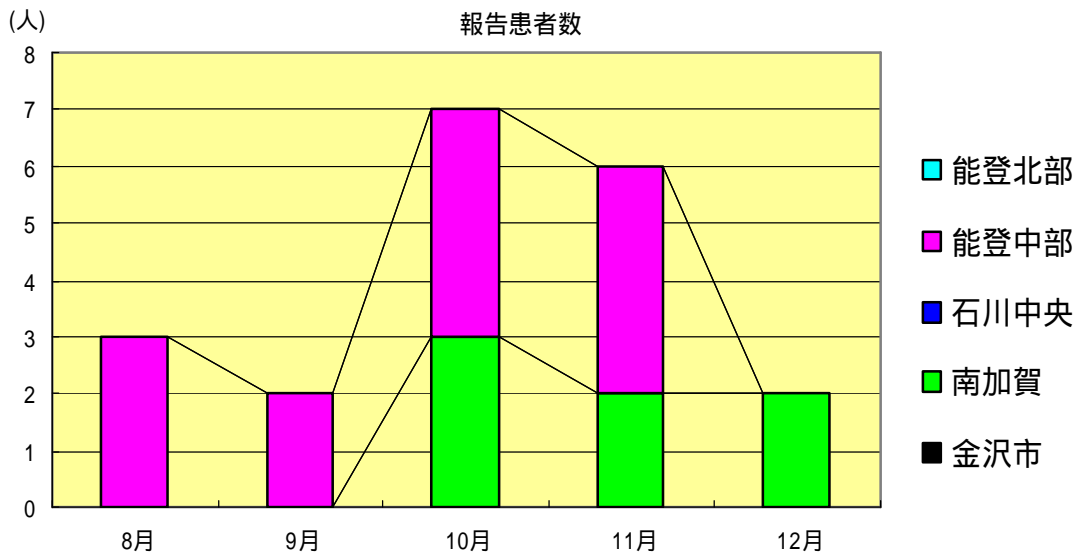
メチシリン耐性黄色ブドウ球菌感染症
2003年8月～12月

		8月	9月	10月	11月	12月
石川県	患者数	12	19	10	12	11
	定点当り	2.40	3.80	2.00	2.40	2.20
金沢市	患者数	1	0	0	1	1
	定点当り	1.00	0.00	0.00	1.00	1.00
南加賀	患者数	5	8	2	4	2
	定点当り	5.00	8.00	2.00	4.00	2.00
石川中央	患者数	6	11	8	7	8
	定点当り	6.00	11.00	8.00	7.00	8.00
能登中部	患者数	0	0	0	0	0
	定点当り	0.00	0.00	0.00	0.00	0.00
能登北部	患者数	0	0	0	0	0
	定点当り	0.00	0.00	0.00	0.00	0.00



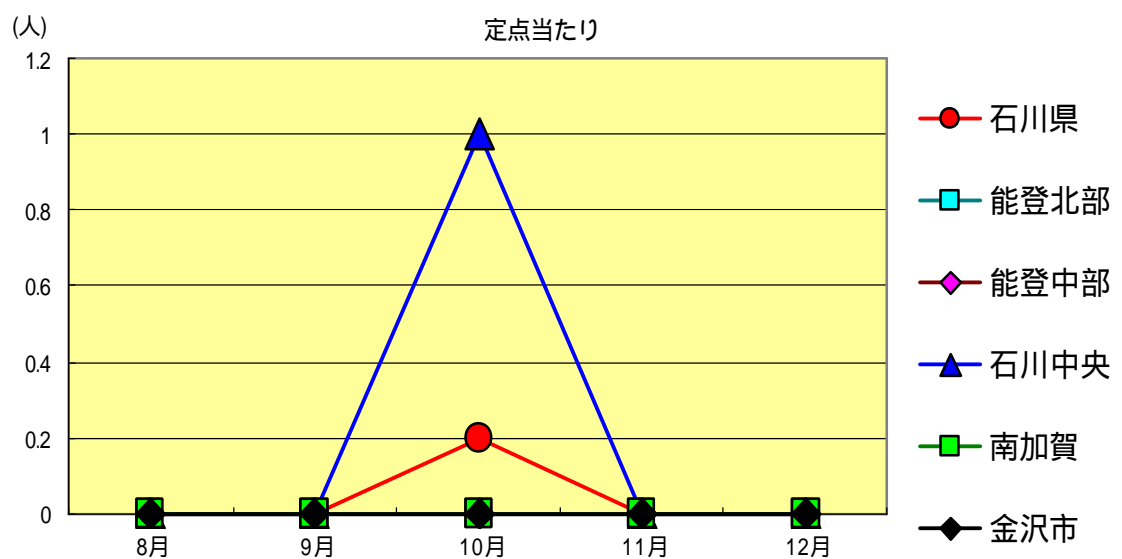
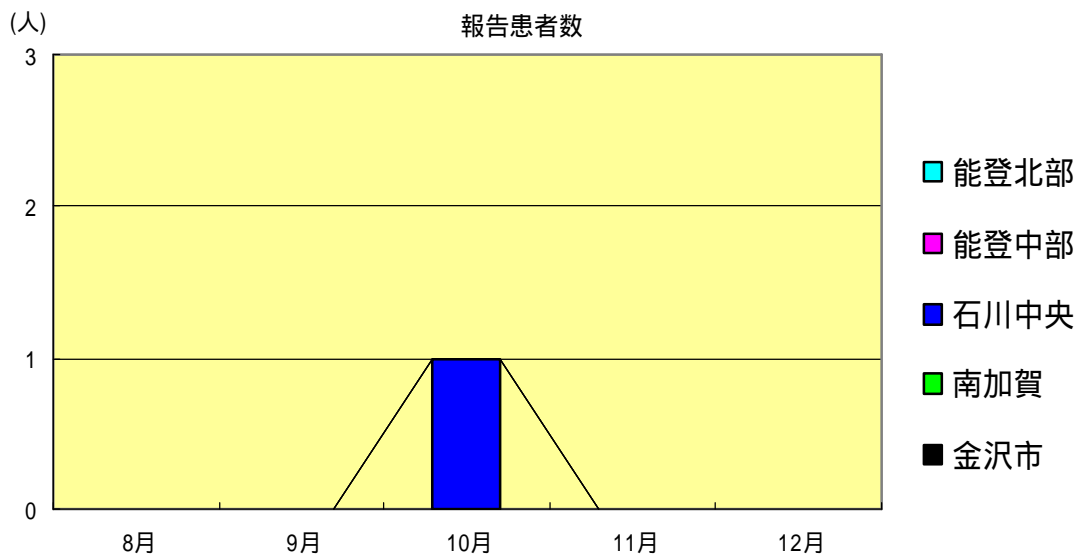
ペニシリン耐性肺炎球菌感染症
2003年8月～12月

		8月	9月	10月	11月	12月
石川県	患者数	3	2	7	6	2
	定点当り	0.60	0.40	1.40	1.20	0.40
金沢市	患者数	0	0	0	0	0
	定点当り	0.00	0.00	0.00	0.00	0.00
南加賀	患者数	0	0	3	2	2
	定点当り	0.00	0.00	3.00	2.00	2.00
石川中央	患者数	0	0	0	0	0
	定点当り	0.00	0.00	0.00	0.00	0.00
能登中部	患者数	3	2	4	4	0
	定点当り	3.00	2.00	4.00	4.00	0.00
能登北部	患者数	0	0	0	0	0
	定点当り	0.00	0.00	0.00	0.00	0.00



薬剤耐性緑膿菌感染症
2003年8月～12月

		8月	9月	10月	11月	12月
石川県	患者数	0	0	1	0	0
	定点当り	0.00	0.00	0.20	0.00	0.00
金沢市	患者数	0	0	0	0	0
	定点当り	0.00	0.00	0.00	0.00	0.00
南加賀	患者数	0	0	0	0	0
	定点当り	0.00	0.00	0.00	0.00	0.00
石川中央	患者数	0	0	1	0	0
	定点当り	0.00	0.00	1.00	0.00	0.00
能登中部	患者数	0	0	0	0	0
	定点当り	0.00	0.00	0.00	0.00	0.00
能登北部	患者数	0	0	0	0	0
	定点当り	0.00	0.00	0.00	0.00	0.00



疾病別・年齢階級別報告患者数

2003年 12月 (石川県)

1/ 1

	性器クラミジア感染症	性感器ヘルペスウイルス感染症	尖形コンジローム	淋菌感染症	ブドウ球菌耐性黄色メチシリン感染症	ペニシリン耐性肺炎球菌感染症	薬剤耐性緑膿菌感染症
計	11	6	7	8	11	2	0
0歳	0	0	0	0	0	0	0
1歳～4歳	0	0	0	0	0	0	0
5歳～9歳	0	0	0	0	0	0	0
10歳～14歳	0	0	0	0	0	0	0
15歳～19歳	0	0	1	2	0	0	0
20歳～24歳	3	0	2	1	0	0	0
25歳～29歳	4	0	1	1	0	0	0
30歳～34歳	3	1	3	3	0	0	0
35歳～39歳	1	1	0	1	0	1	0
40歳～44歳	0	1	0	0	1	0	0
45歳～49歳	0	1	0	0	0	0	0
50歳～54歳	0	0	0	0	0	0	0
55歳～59歳	0	0	0	0	1	0	0
60歳～64歳	0	0	0	0	0	0	0
65歳～69歳	0	1	0	0	3	0	0
70歳以上	0	1	0	0	6	1	0

石川県感染症情報センター

<病原細菌検出状況>

病原体検出月別、由来ヒト(保健環境センター・保健所分離分)

2003年12月末 現在報告数

検出病原体	血清型・毒素等	2003 1月		2003 2月		2003 3月		2003 4月		2003 5月		2003 6月		2003 7月		2003 8月		2003 9月		2003 10月		2003 11月		2003 12月			
		検	渡	集	検	渡	集	検	渡	集	検	渡	集	検	渡	集	検	渡	集	検	渡	集	検	渡	集	検	渡
腸管出血性 大腸菌 (EHEC)	O157 H7 (VT1+2)	1						3		6		5		3		8		1		2							
	O157 H7 (VT2)				4	4				2		3	3														
	O157 HNM (VT1+2)							1		3				3													
	O157 HNM (VT2)																										
	O157 HNT (VT1+2)																										
	O157 HNT (VT2)																										
	O26 H11(VT1)											8				20	20	9	9								
	O26 HNM (VT1)																										
	O26 HNT (VT1)															4											
その他				1		1				1		2		2		2		1		8	5	2		1			
チフス菌																											
パラチフス菌																											
コレラ菌	O1, CT(+)																										
	O139, CT(+)																										
赤痢菌	A亜群 (志賀)																			2	2	2					
	B亜群 (フレキシネリ)																										
	C亜群 (ボイド)																										
	D亜群 (ノンネ)							1	1											1			1	1			
	群その他 不明																										
腸炎ビブリオ												4	4	6	6	12	11	4	4								
サルモネラ				1	1							3	2			1		39	39	1							
黄色ブドウ球菌																4				6		6					
病原大腸菌 (EHEC除く)				1	1																						
カンピロバクター						1								1													
ウエルシュ菌																											

検 検出数 , 渡 海外渡航分 (再掲) , 集 集団発生分 (再掲)