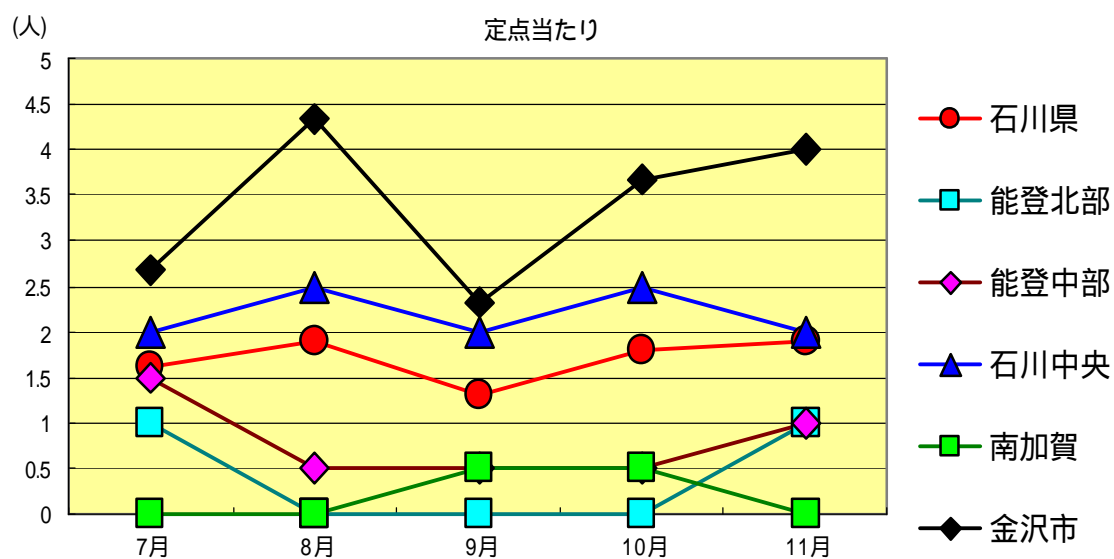
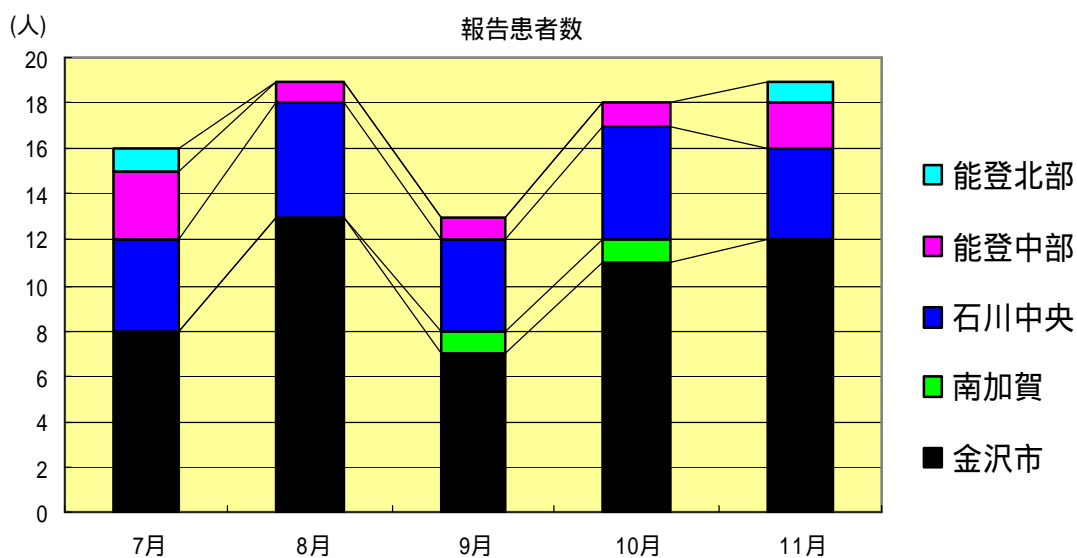




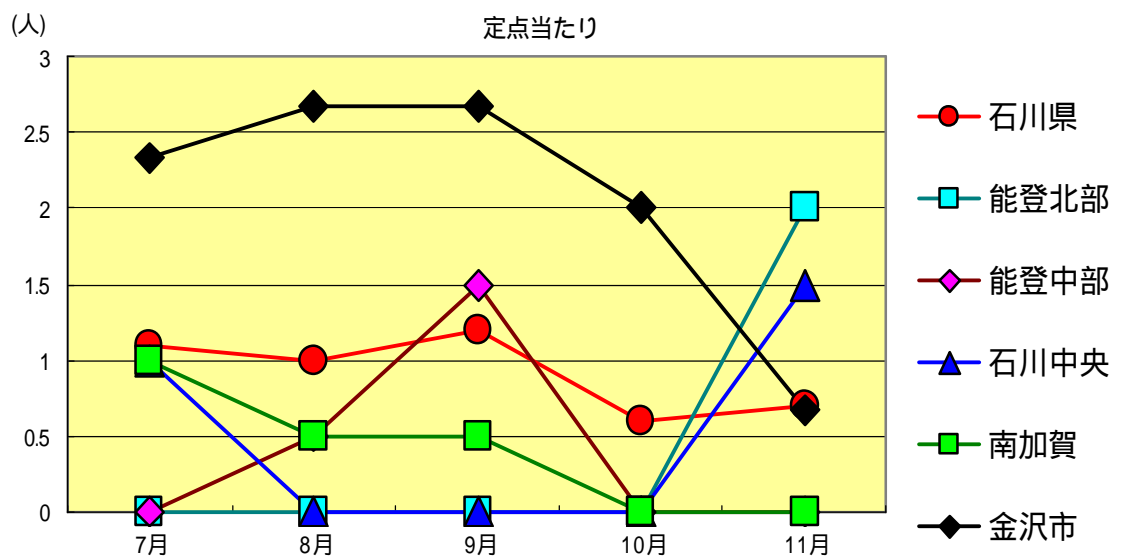
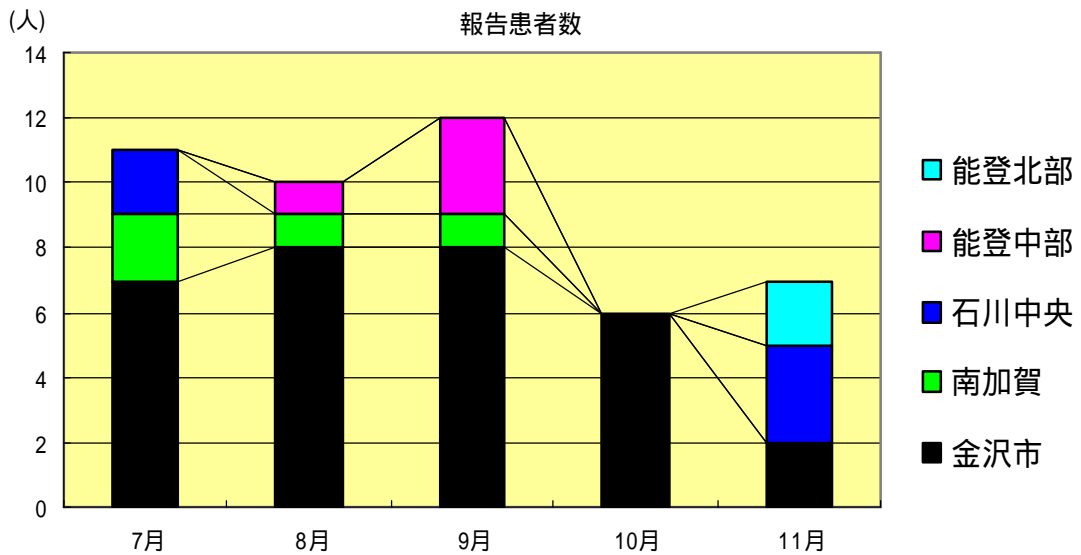
性器クラミジア感染症  
2003年7月～11月

		7月	8月	9月	10月	11月
石川県	患者数	16	19	13	18	19
	定点当り	1.60	1.90	1.30	1.80	1.90
金沢市	患者数	8	13	7	11	12
	定点当り	2.67	4.33	2.33	3.67	4.00
南加賀	患者数	0	0	1	1	0
	定点当り	0.00	0.00	0.50	0.50	0.00
石川中央	患者数	4	5	4	5	4
	定点当り	2.00	2.50	2.00	2.50	2.00
能登中部	患者数	3	1	1	1	2
	定点当り	1.50	0.50	0.50	0.50	1.00
能登北部	患者数	1	0	0	0	1
	定点当り	1.00	0.00	0.00	0.00	1.00



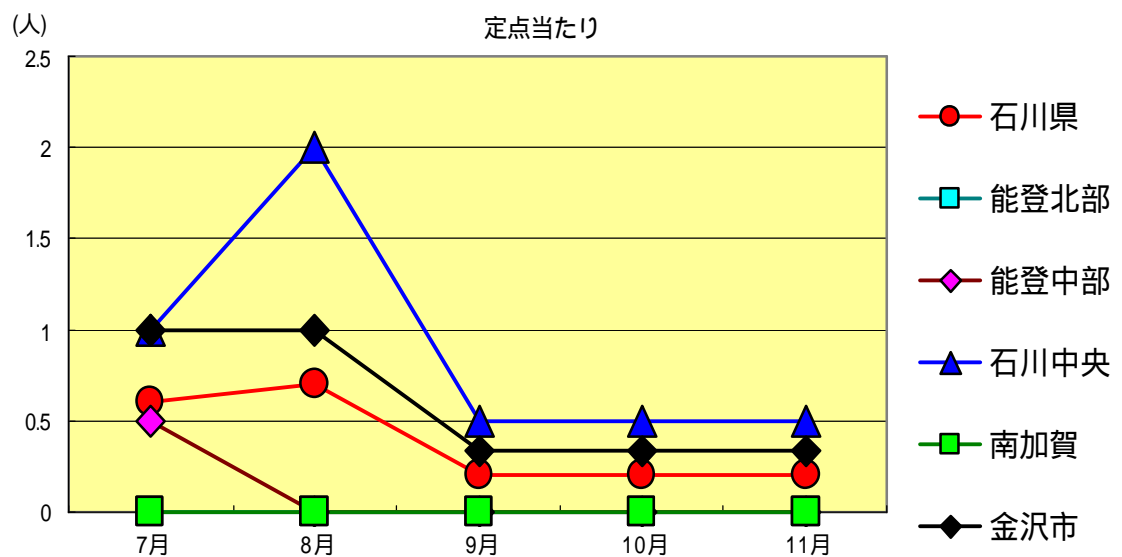
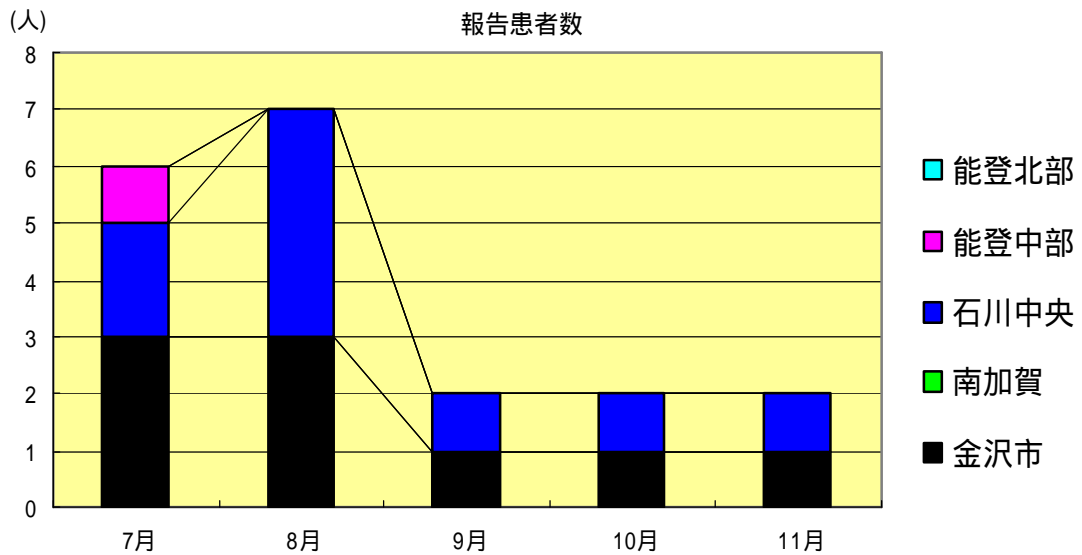
性器ヘルペスウイルス感染症  
2003年7月～11月

		7月	8月	9月	10月	11月
石川県	患者数	11	10	12	6	7
	定点当り	1.10	1.00	1.20	0.60	0.70
金沢市	患者数	7	8	8	6	2
	定点当り	2.33	2.67	2.67	2.00	0.67
南加賀	患者数	2	1	1	0	0
	定点当り	1.00	0.50	0.50	0.00	0.00
石川中央	患者数	2	0	0	0	3
	定点当り	1.00	0.00	0.00	0.00	1.50
能登中部	患者数	0	1	3	0	0
	定点当り	0.00	0.50	1.50	0.00	0.00
能登北部	患者数	0	0	0	0	2
	定点当り	0.00	0.00	0.00	0.00	2.00



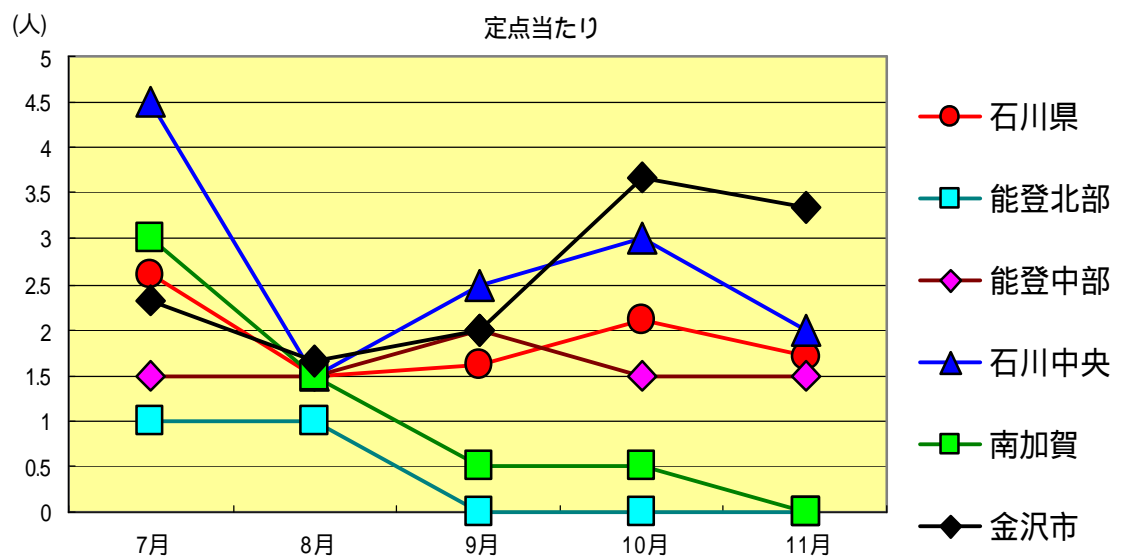
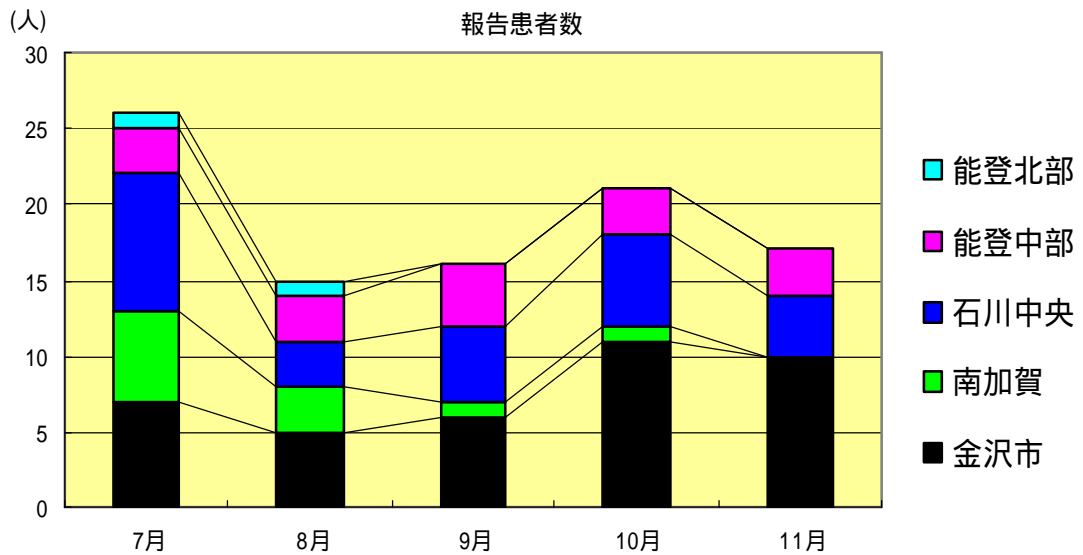
尖形コンジローム  
2003年7月～11月

		7月	8月	9月	10月	11月
石川県	患者数	6	7	2	2	2
	定点当り	0.60	0.70	0.20	0.20	0.20
金沢市	患者数	3	3	1	1	1
	定点当り	1.00	1.00	0.33	0.33	0.33
南加賀	患者数	0	0	0	0	0
	定点当り	0.00	0.00	0.00	0.00	0.00
石川中央	患者数	2	4	1	1	1
	定点当り	1.00	2.00	0.50	0.50	0.50
能登中部	患者数	1	0	0	0	0
	定点当り	0.50	0.00	0.00	0.00	0.00
能登北部	患者数	0	0	0	0	0
	定点当り	0.00	0.00	0.00	0.00	0.00



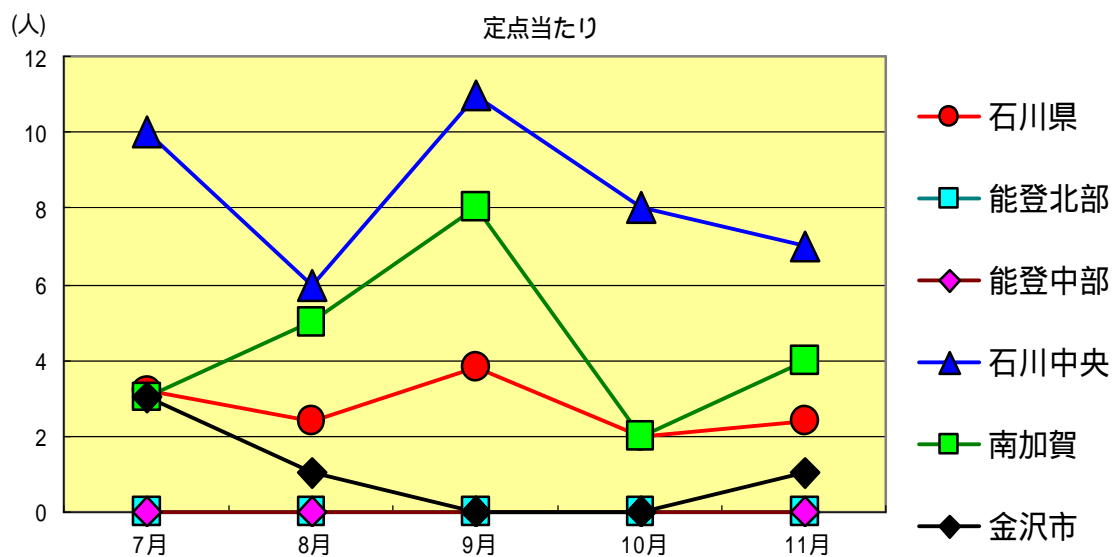
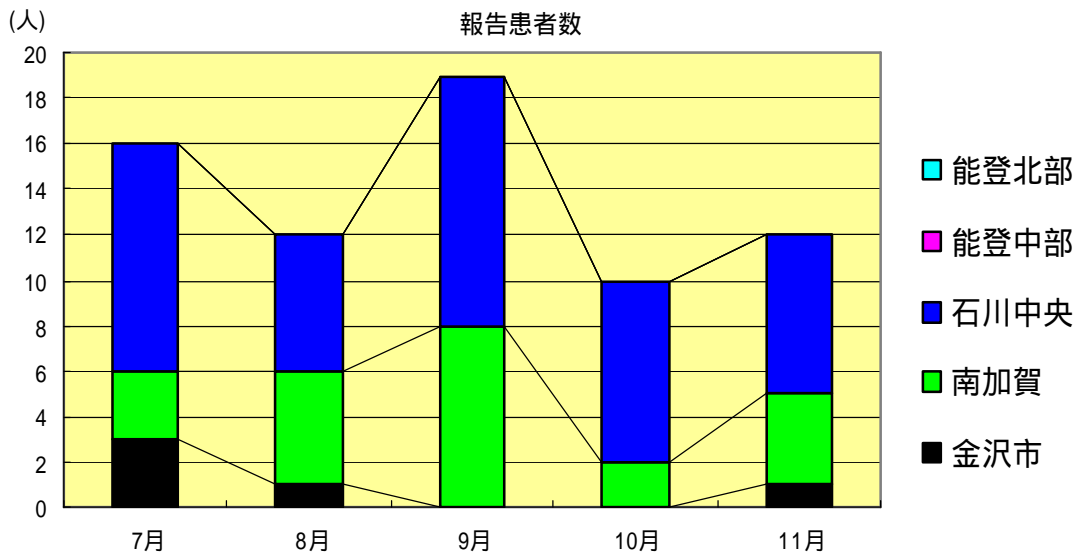
淋菌感染症  
2003年7月～11月

		7月	8月	9月	10月	11月
石川県	患者数	26	15	16	21	17
	定点当り	2.60	1.50	1.60	2.10	1.70
金沢市	患者数	7	5	6	11	10
	定点当り	2.33	1.67	2.00	3.67	3.33
南加賀	患者数	6	3	1	1	0
	定点当り	3.00	1.50	0.50	0.50	0.00
石川中央	患者数	9	3	5	6	4
	定点当り	4.50	1.50	2.50	3.00	2.00
能登中部	患者数	3	3	4	3	3
	定点当り	1.50	1.50	2.00	1.50	1.50
能登北部	患者数	1	1	0	0	0
	定点当り	1.00	1.00	0.00	0.00	0.00



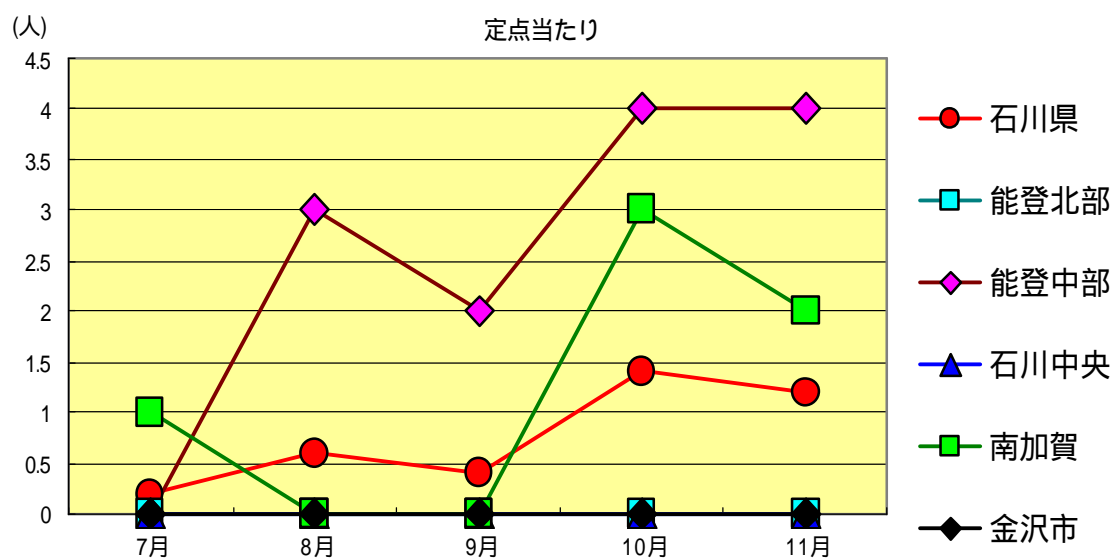
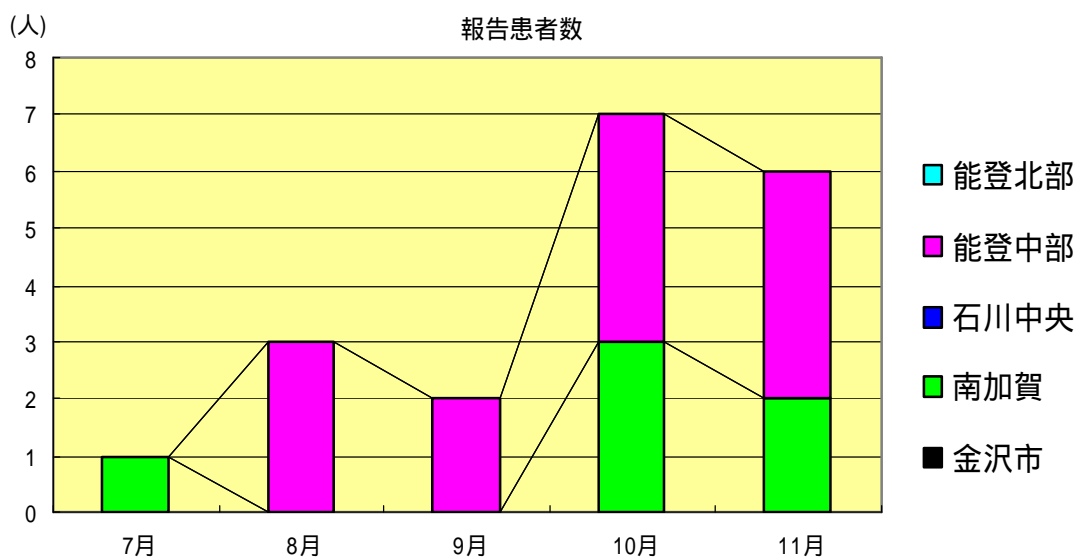
メチシリン耐性黄色ブドウ球菌感染症  
2003年7月～11月

		7月	8月	9月	10月	11月
石川県	患者数	16	12	19	10	12
	定点当り	3.20	2.40	3.80	2.00	2.40
金沢市	患者数	3	1	0	0	1
	定点当り	3.00	1.00	0.00	0.00	1.00
南加賀	患者数	3	5	8	2	4
	定点当り	3.00	5.00	8.00	2.00	4.00
石川中央	患者数	10	6	11	8	7
	定点当り	10.00	6.00	11.00	8.00	7.00
能登中部	患者数	0	0	0	0	0
	定点当り	0.00	0.00	0.00	0.00	0.00
能登北部	患者数	0	0	0	0	0
	定点当り	0.00	0.00	0.00	0.00	0.00



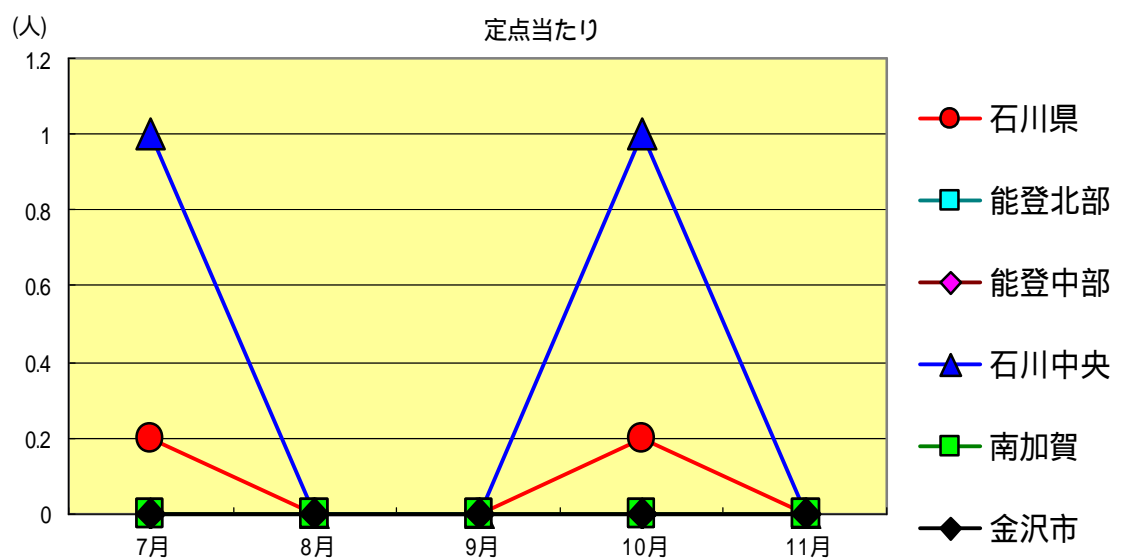
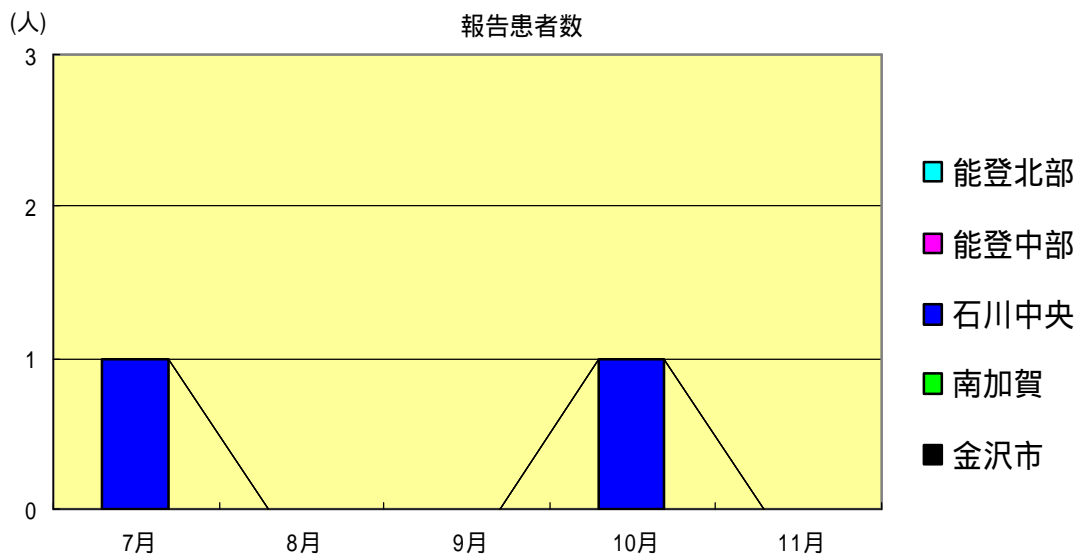
ペニシリン耐性肺炎球菌感染症  
2003年7月～11月

		7月	8月	9月	10月	11月
石川県	患者数	1	3	2	7	6
	定点当り	0.20	0.60	0.40	1.40	1.20
金沢市	患者数	0	0	0	0	0
	定点当り	0.00	0.00	0.00	0.00	0.00
南加賀	患者数	1	0	0	3	2
	定点当り	1.00	0.00	0.00	3.00	2.00
石川中央	患者数	0	0	0	0	0
	定点当り	0.00	0.00	0.00	0.00	0.00
能登中部	患者数	0	3	2	4	4
	定点当り	0.00	3.00	2.00	4.00	4.00
能登北部	患者数	0	0	0	0	0
	定点当り	0.00	0.00	0.00	0.00	0.00



薬剤耐性緑膿菌感染症  
2003年7月～11月

		7月	8月	9月	10月	11月
石川県	患者数	1	0	0	1	0
	定点当り	0.20	0.00	0.00	0.20	0.00
金沢市	患者数	0	0	0	0	0
	定点当り	0.00	0.00	0.00	0.00	0.00
南加賀	患者数	0	0	0	0	0
	定点当り	0.00	0.00	0.00	0.00	0.00
石川中央	患者数	1	0	0	1	0
	定点当り	1.00	0.00	0.00	1.00	0.00
能登中部	患者数	0	0	0	0	0
	定点当り	0.00	0.00	0.00	0.00	0.00
能登北部	患者数	0	0	0	0	0
	定点当り	0.00	0.00	0.00	0.00	0.00





疾病別・年齢階級別報告患者数

2003年 11月 (石川県)

1/ 1

	性器クラミジア感染症	性感器ヘルペスウイルス感染症	尖形コンジローム	淋菌感染症	ブドウ球菌耐性黄色メチシリン感染症	ペニシリン耐性肺炎球菌感染症	薬剤耐性緑膿菌感染症
計	19	7	2	17	12	6	0
0歳	0	0	0	0	0	0	0
1歳～4歳	0	0	0	0	0	4	0
5歳～9歳	0	0	0	0	1	0	0
10歳～14歳	0	0	0	0	0	1	0
15歳～19歳	4	0	1	3	0	0	0
20歳～24歳	8	1	0	3	0	1	0
25歳～29歳	0	1	0	3	0	0	0
30歳～34歳	6	0	1	4	0	0	0
35歳～39歳	0	0	0	1	0	0	0
40歳～44歳	0	1	0	1	1	0	0
45歳～49歳	1	2	0	1	0	0	0
50歳～54歳	0	1	0	0	1	0	0
55歳～59歳	0	0	0	1	2	0	0
60歳～64歳	0	0	0	0	1	0	0
65歳～69歳	0	0	0	0	2	0	0
70歳以上	0	1	0	0	4	0	0

石川県感染症情報センター

<病原細菌検出状況>

病原体検出月別、由来ヒト(保健環境センター・保健所分離分)

2003年11月末 現在報告数

検出病原体	血清型・毒素等	2002 12月		2003 1月		2003 2月		2003 3月		2003 4月		2003 5月		2003 6月		2003 7月		2003 8月		2003 9月		2003 10月		2003 11月		
		検	渡	集	検	渡	集	検	渡	集	検	渡	集	検	渡	集	検	渡	集	検	渡	集	検	渡	集	検
腸管出血性 大腸菌 (EHEC)	O157 H7 (VT1+2)				1					3		6		5		3		8		1		2				
	O157 H7 (VT2)					4	4					2		3	3											
	O157 HNM (VT1+2)									1		3				3										
	O157 HNM (VT2)																									
	O157 HNT (VT1+2)																									
	O157 HNT (VT2)																									
	O26 H11(VT1)													8				20	20	9	9					
	O26 HNM (VT1)																	4								
	O26 HNT (VT1)																									
その他	3					1		1				1		2		2		2		1		8	5	2		
チフス菌																										
バラチフス菌																										
コレラ菌	O1, CT(+)																									
	O139, CT(+)																									
赤痢菌	A亜群 (志賀)																					2	2	2		
	B亜群 (フレキシネリ)																									
	C亜群 (ボイド)																									
	D亜群 (ノンネ)									1	1												1		1	1
	群その他 不明																									
腸炎ビブリオ													4	4	6	6	12	11	4	4						
サルモネラ				1	1								3	2			1		39	39	1					
黄色ブドウ球菌																	4				6		6			
病原大腸菌 (EHEC除く)				1	1																					
カンピロバクター								1								1										
ウエルシュ菌																										

検 検出数 , 渡 海外渡航分 (再掲) , 集 集団発生分 (再掲)