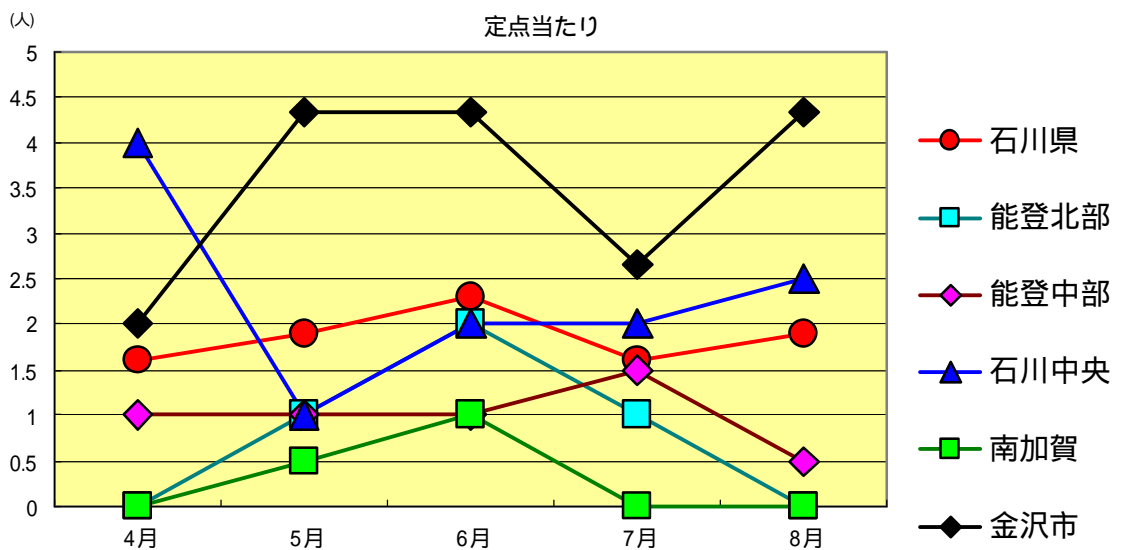
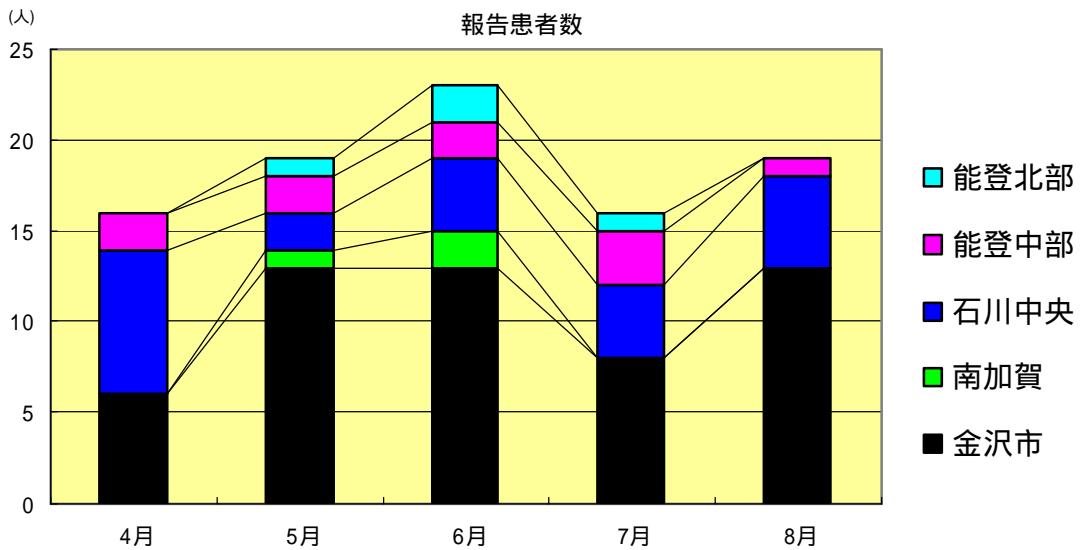


感染症発生動向調査（月報）の保健所別発生状況

	調査対象期間					定点当り					備考
	先月 7月	今月 8月	増減	前年同月	今月 (8月)	南加賀 定点2	金沢市 定点3	石川中央 定点2	能登中部 定点2	能登北部 定点1	
1	16	19	3	2.0	1.9						新:今月新たに報告あり
2	11	10	1	0.7	1.0				新		
3	6	7	1	0.5	0.7						
4	26	15	11	1.6	1.5						
											矢印:先月に引き続き報告あり 増加 減少 同数 先月報告あり 今月報告なし
						南加賀 定点1	金沢市 定点1	石川中央 定点1	能登中部 定点1	能登北部 定点1	
5	16	12	4	2.2	2.4						
6	1	3	2	0.6	0.6				新		
7	1	-	1	0.2	-						
合計		77	66	11							

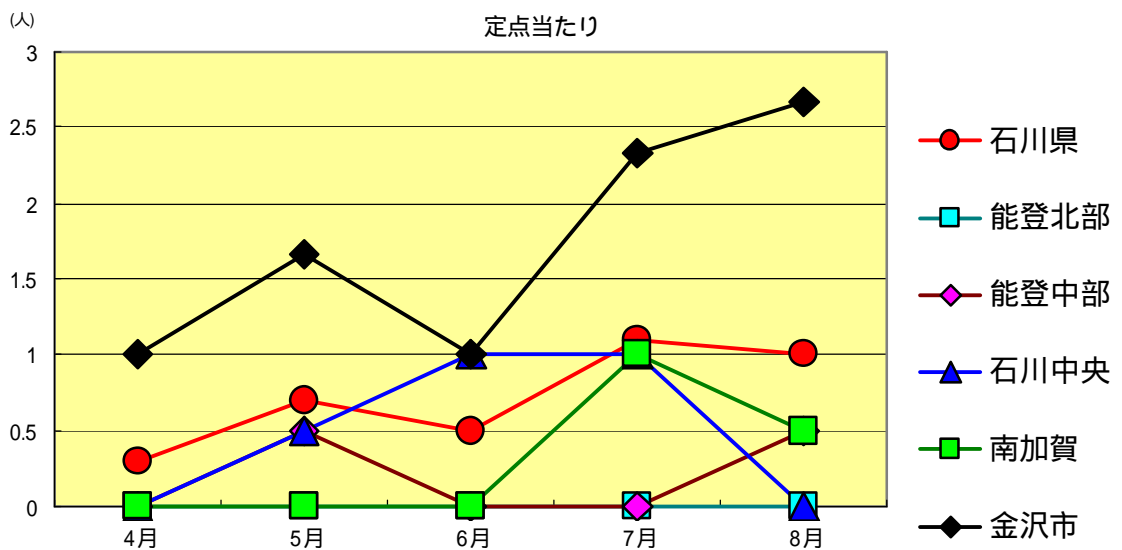
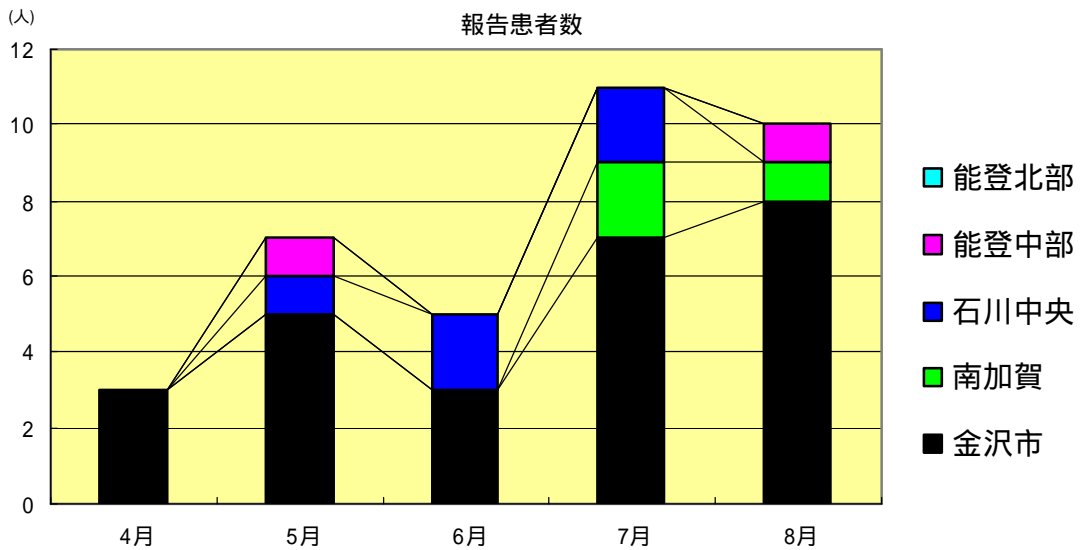
性器クラミジア感染症
2003年4月～8月

		4月	5月	6月	7月	8月
石川県	患者数	16	19	23	16	19
	定点当り	1.60	1.90	2.30	1.60	1.90
金沢市	患者数	6	13	13	8	13
	定点当り	2.00	4.33	4.33	2.67	4.33
南加賀	患者数	0	1	2	0	0
	定点当り	0.00	0.50	1.00	0.00	0.00
石川中央	患者数	8	2	4	4	5
	定点当り	4.00	1.00	2.00	2.00	2.50
能登中部	患者数	2	2	2	3	1
	定点当り	1.00	1.00	1.00	1.50	0.50
能登北部	患者数	0	1	2	1	0
	定点当り	0.00	1.00	2.00	1.00	0.00



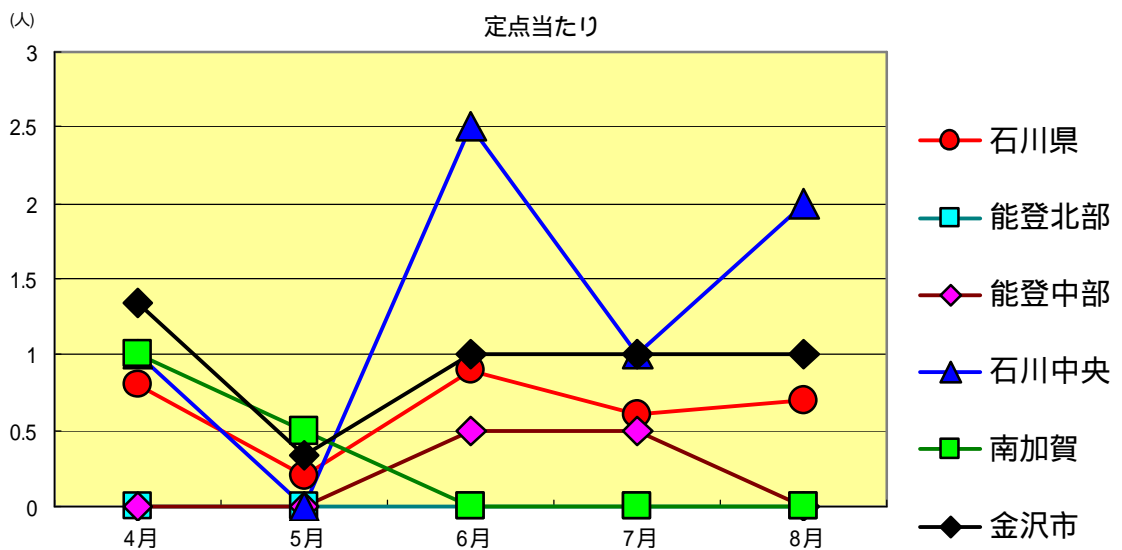
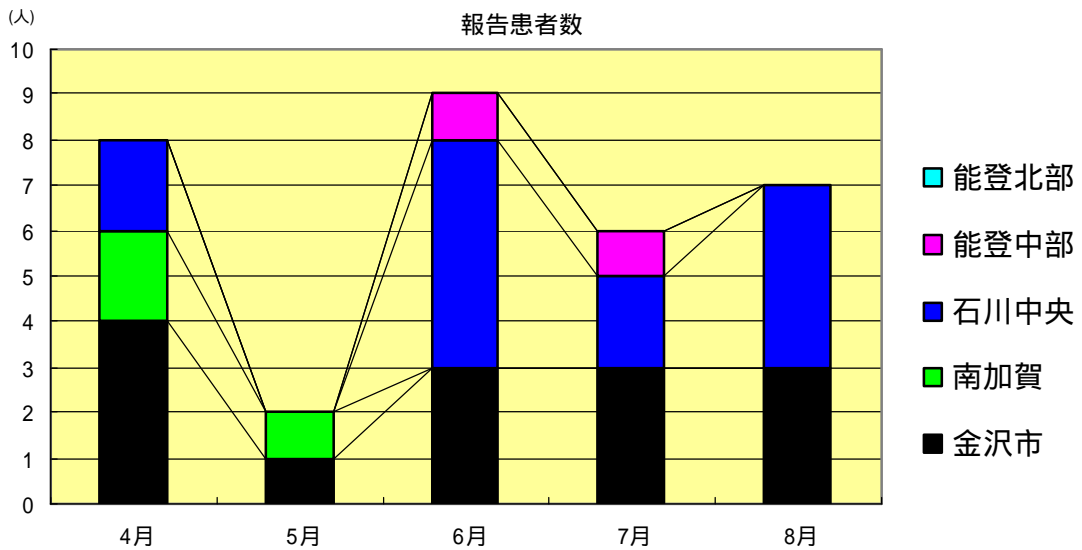
性器ヘルペスウイルス感染症
2003年4月～8月

		4月	5月	6月	7月	8月
石川県	患者数	3	7	5	11	10
	定点当り	0.30	0.70	0.50	1.10	1.00
金沢市	患者数	3	5	3	7	8
	定点当り	1.00	1.67	1.00	2.33	2.67
南加賀	患者数	0	0	0	2	1
	定点当り	0.00	0.00	0.00	1.00	0.50
石川中央	患者数	0	1	2	2	0
	定点当り	0.00	0.50	1.00	1.00	0.00
能登中部	患者数	0	1	0	0	1
	定点当り	0.00	0.50	0.00	0.00	0.50
能登北部	患者数	0	0	0	0	0
	定点当り	0.00	0.00	0.00	0.00	0.00



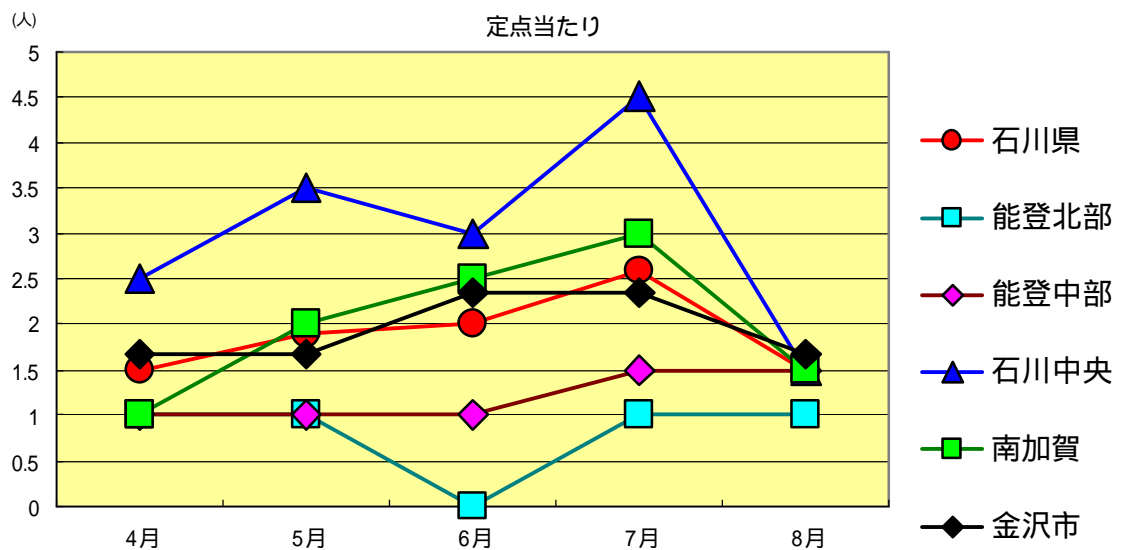
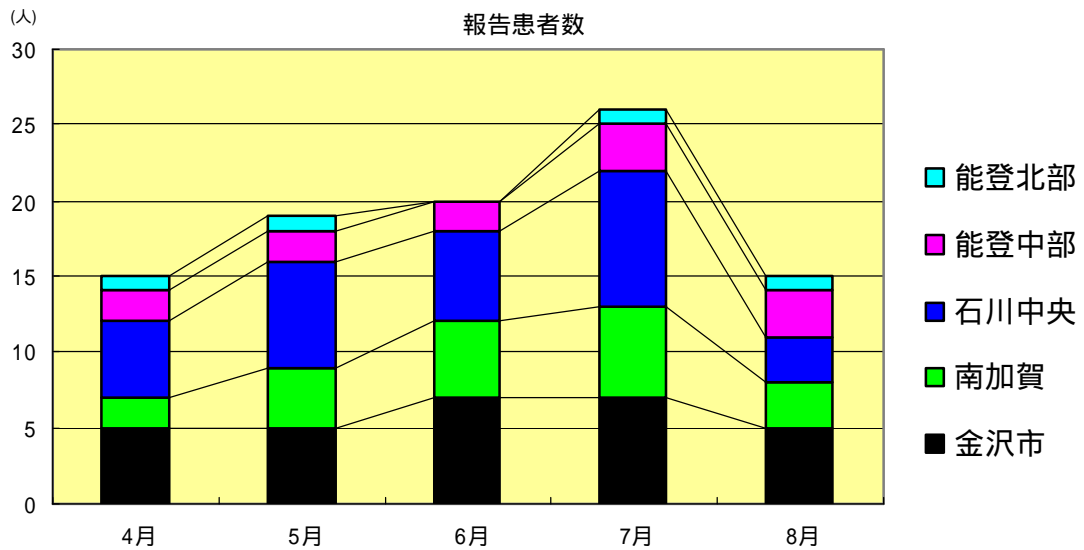
尖形コンジローム
2003年4月～8月

		4月	5月	6月	7月	8月
石川県	患者数	8	2	9	6	7
	定点当り	0.80	0.20	0.90	0.60	0.70
金沢市	患者数	4	1	3	3	3
	定点当り	1.33	0.33	1.00	1.00	1.00
南加賀	患者数	2	1	0	0	0
	定点当り	1.00	0.50	0.00	0.00	0.00
石川中央	患者数	2	0	5	2	4
	定点当り	1.00	0.00	2.50	1.00	2.00
能登中部	患者数	0	0	1	1	0
	定点当り	0.00	0.00	0.50	0.50	0.00
能登北部	患者数	0	0	0	0	0
	定点当り	0.00	0.00	0.00	0.00	0.00



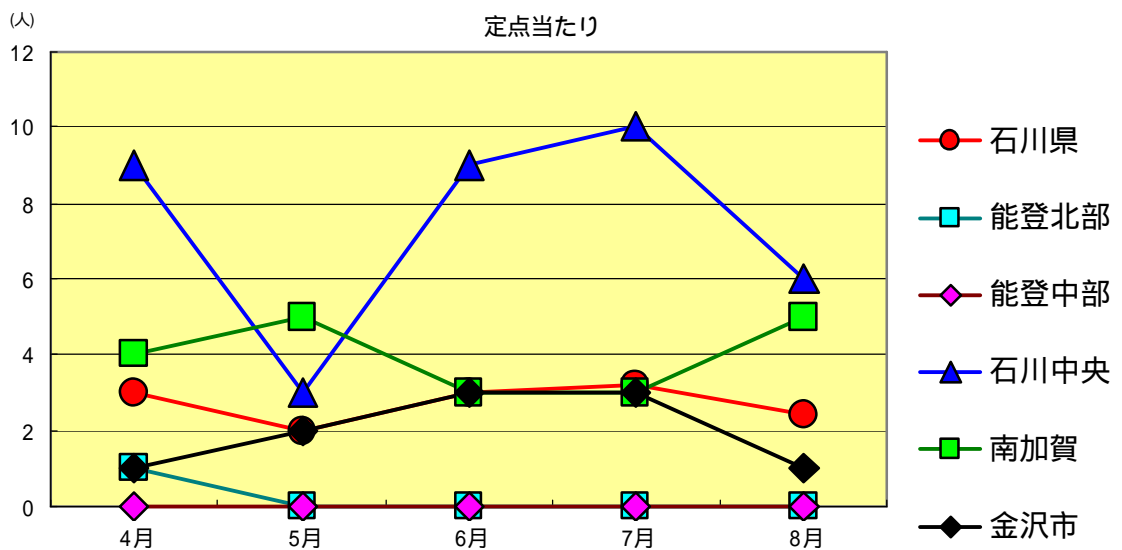
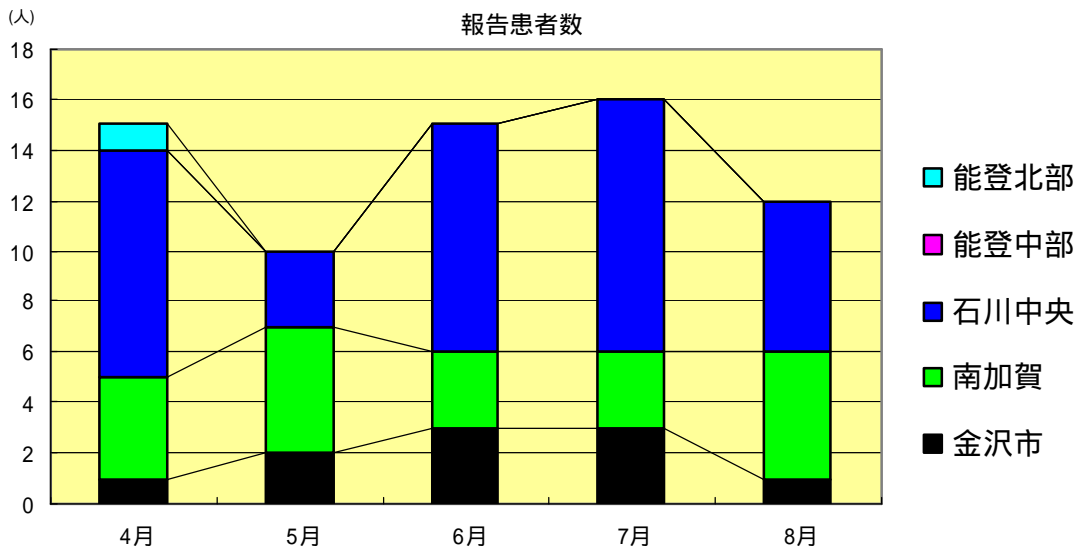
淋菌感染症
2003年4月～8月

		4月	5月	6月	7月	8月
石川 県	患者数	15	19	20	26	15
	定点当り	1.50	1.90	2.00	2.60	1.50
金 沢 市	患者数	5	5	7	7	5
	定点当り	1.67	1.67	2.33	2.33	1.67
南 加 賀	患者数	2	4	5	6	3
	定点当り	1.00	2.00	2.50	3.00	1.50
石川中央	患者数	5	7	6	9	3
	定点当り	2.50	3.50	3.00	4.50	1.50
能登中部	患者数	2	2	2	3	3
	定点当り	1.00	1.00	1.00	1.50	1.50
能登北部	患者数	1	1	0	1	1
	定点当り	1.00	1.00	0.00	1.00	1.00



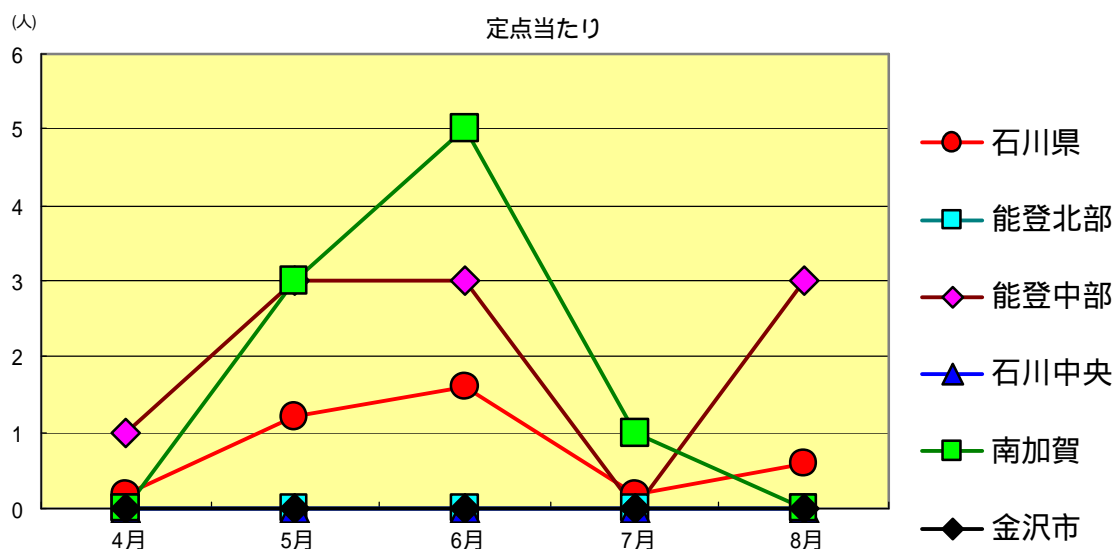
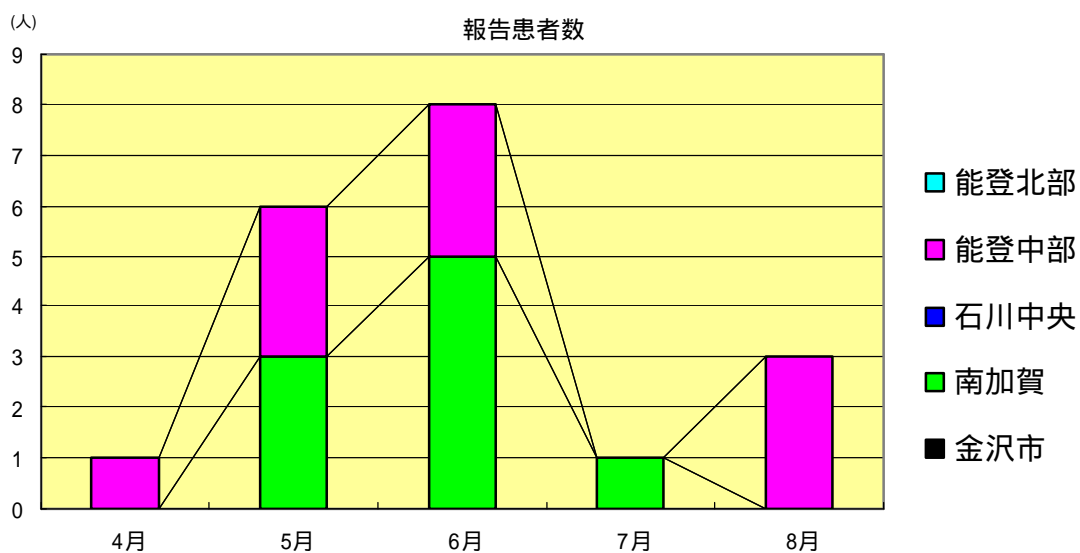
メチシリン耐性黄色ブドウ球菌感染症
2003年4月～8月

		4月	5月	6月	7月	8月
石川 県	患者数	15	10	15	16	12
	定点当り	3.00	2.00	3.00	3.20	2.40
金 沢 市	患者数	1	2	3	3	1
	定点当り	1.00	2.00	3.00	3.00	1.00
南 加 賀	患者数	4	5	3	3	5
	定点当り	4.00	5.00	3.00	3.00	5.00
石川中央	患者数	9	3	9	10	6
	定点当り	9.00	3.00	9.00	10.00	6.00
能登中部	患者数	0	0	0	0	0
	定点当り	0.00	0.00	0.00	0.00	0.00
能登北部	患者数	1	0	0	0	0
	定点当り	1.00	0.00	0.00	0.00	0.00



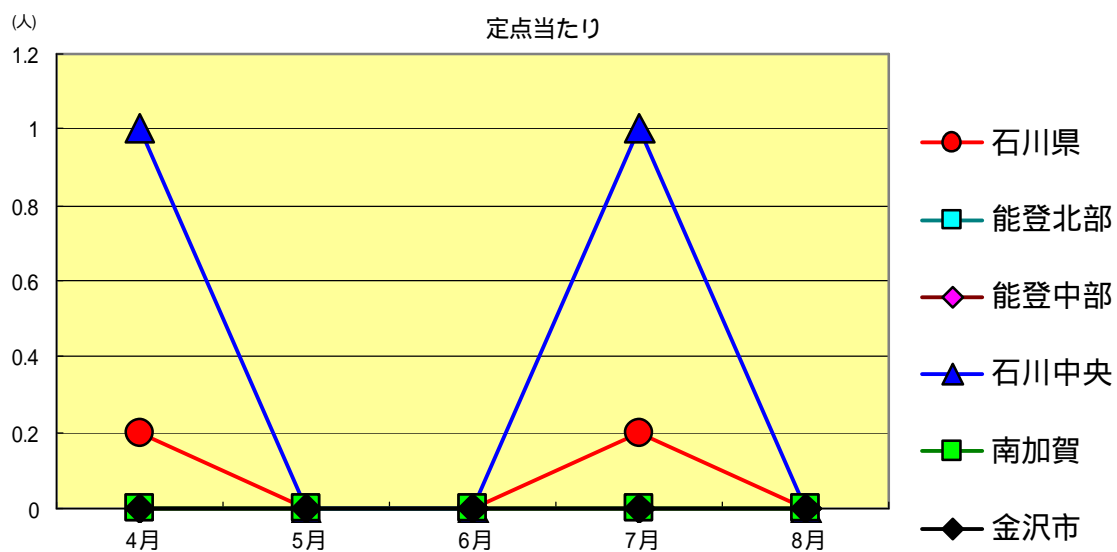
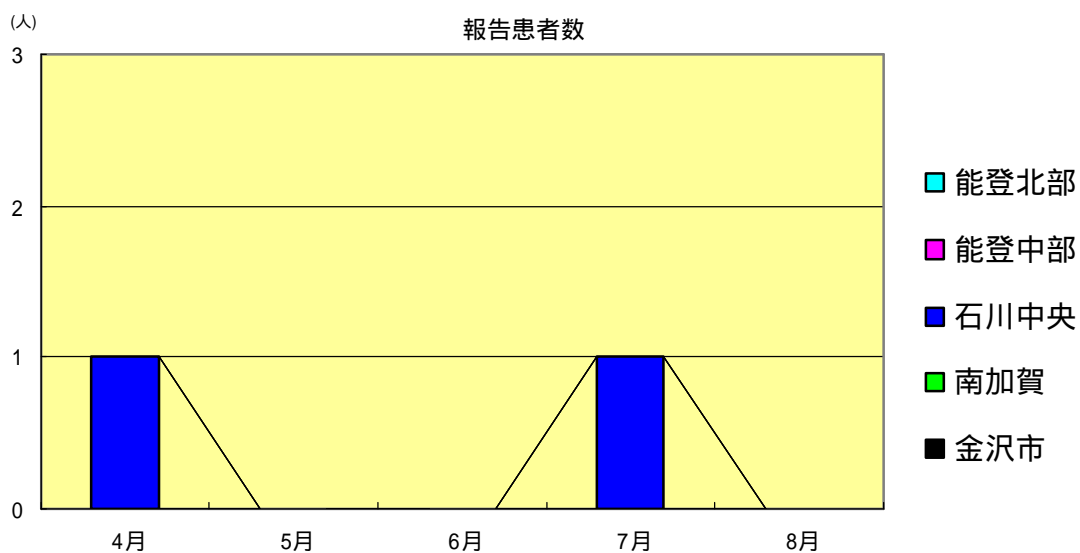
ペニシリン耐性肺炎球菌感染症
2003年4月～8月

		4月	5月	6月	7月	8月
石川県	患者数	1	6	8	1	3
	定点当り	0.20	1.20	1.60	0.20	0.60
金沢市	患者数	0	0	0	0	0
	定点当り	0.00	0.00	0.00	0.00	0.00
南加賀	患者数	0	3	5	1	0
	定点当り	0.00	3.00	5.00	1.00	0.00
石川中央	患者数	0	0	0	0	0
	定点当り	0.00	0.00	0.00	0.00	0.00
能登中部	患者数	1	3	3	0	3
	定点当り	1.00	3.00	3.00	0.00	3.00
能登北部	患者数	0	0	0	0	0
	定点当り	0.00	0.00	0.00	0.00	0.00



薬剤耐性緑膿菌感染症
2003年4月～8月

		4月	5月	6月	7月	8月
石川県	患者数	1	0	0	1	0
	定点当り	0.20	0.00	0.00	0.20	0.00
金沢市	患者数	0	0	0	0	0
	定点当り	0.00	0.00	0.00	0.00	0.00
南加賀	患者数	0	0	0	0	0
	定点当り	0.00	0.00	0.00	0.00	0.00
石川中央	患者数	1	0	0	1	0
	定点当り	1.00	0.00	0.00	1.00	0.00
能登中部	患者数	0	0	0	0	0
	定点当り	0.00	0.00	0.00	0.00	0.00
能登北部	患者数	0	0	0	0	0
	定点当り	0.00	0.00	0.00	0.00	0.00



疾病別・年齢階級別報告患者数

2003年 8月 (石川県)

1/ 1

	性器クラミジア感染症	性感器ヘルペスウイルス感染症	尖形コンジローム	淋菌感染症	ブドウ球菌耐性黄色	メチシリン耐性肺炎球菌感染症	ペニシリン耐性肺炎球菌感染症	薬剤耐性緑膿菌感染症
計	19	10	7	15	12	3	0	
0歳	0	0	0	0	1	1	0	
1歳～4歳	0	0	0	0	1	0	0	
5歳～9歳	0	0	0	0	1	0	0	
10歳～14歳	0	0	0	0	0	0	0	
15歳～19歳	5	1	0	1	0	0	0	
20歳～24歳	3	0	2	6	0	0	0	
25歳～29歳	6	2	3	1	0	0	0	
30歳～34歳	4	2	0	2	0	0	0	
35歳～39歳	0	1	0	2	0	1	0	
40歳～44歳	1	0	0	3	0	1	0	
45歳～49歳	0	2	0	0	0	0	0	
50歳～54歳	0	0	1	0	0	0	0	
55歳～59歳	0	0	1	0	0	0	0	
60歳～64歳	0	1	0	0	0	0	0	
65歳～69歳	0	1	0	0	2	0	0	
70歳以上	0	0	0	0	7	0	0	

石川県感染症情報センター

<病原細菌検出状況>

病原体検出月別、由来ヒト(保健環境センター・保健所分離分)

2003年8月末 現在報告数

検出病原体	血清型・毒素等	2002 9月		2002 10月		2002 11月		2002 12月		2003 1月		2003 2月		2003 3月		2003 4月		2003 5月		2003 6月		2003 7月		2003 8月		
		検	渡	集	検	渡	集	検	渡	集	検	渡	集	検	渡	集	検	渡	集	検	渡	集	検	渡	集	検
腸管出血性 大腸菌 (EHEC)	O157 H7 (VT1+2)	8		7	2					1						3		6		5		3		8		
	O157 H7 (VT2)	1			3							4	4					2		3	3					
	O157 HNM (VT1+2)															1		3				3				
	O157 HNM (VT2)																									
	O157 HNT (VT1+2)	29		29																						
	O157 HNT (VT2)	1																								
	O26 H11(VT1)	2																		8					20	20
	O26 HNM (VT1)				1																					
	O26 HNT (VT1)	1																								4
その他	4			1				3				1		1				1		2		2		2		
チフス菌																										
パラチフス菌																										
コレラ菌	O1, CT(+)																									
	O139, CT(+)																									
赤痢菌	A亜群 (志賀)																									
	B亜群 (フレキシネリ)				1																					
	C亜群 (ボイド)																									
	D亜群 (ノンネ)															1	1									
	群その他 不明																									
腸炎ビブリオ																			4	4	6	6	12	11		
サルモネラ	3										1	1						3	2					1		
黄色ブドウ球菌	2																							4		
病原大腸菌 (EHEC除く)											1	1														
カンピロバクター				13	3	5								1								1				
ウエルシュ菌						153	##																			

検 検出数 , 渡 海外渡航分 (再掲) , 集 集団発生分 (再掲)