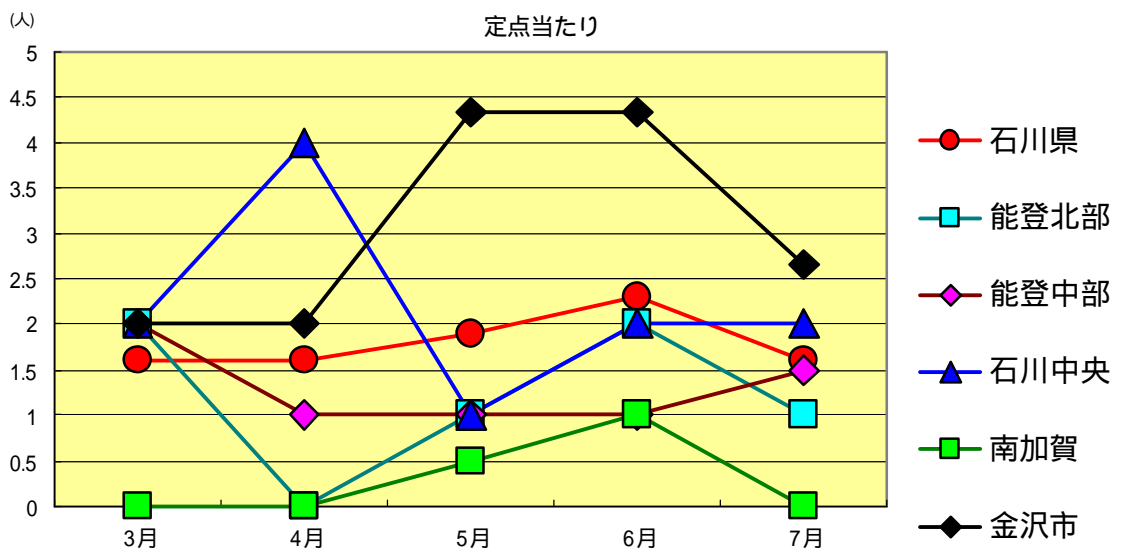
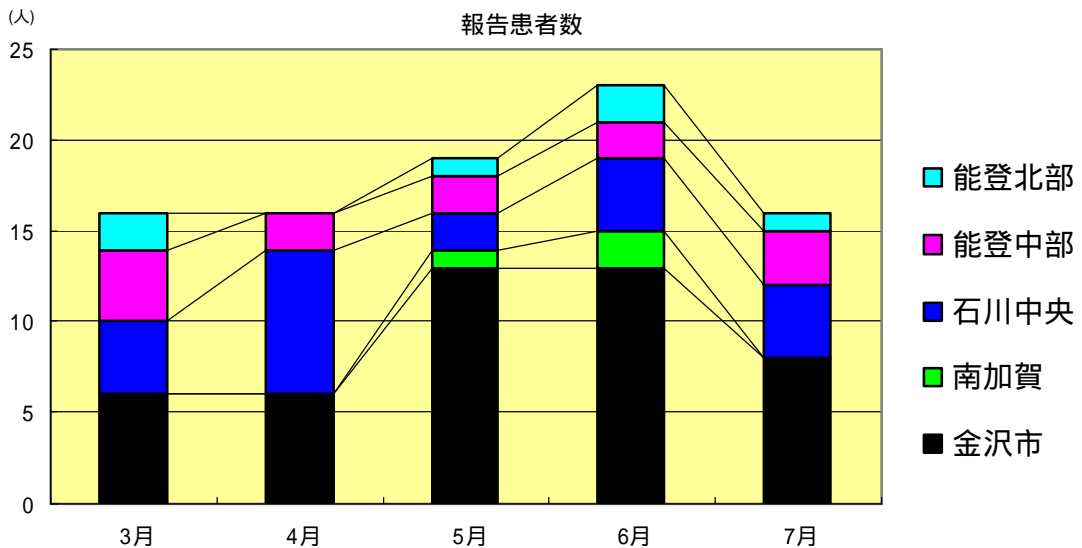


感染症発生動向調査（月報）の保健所別発生状況

	調査対象期間					定点当り					備考
	先月 6月	今月 7月	増減	前年同月	今月 (7月)	南加賀 定点2	金沢市 定点3	石川中央 定点2	能登中部 定点2	能登北部 定点1	
1 性器クラミジア感染症	23	16	7	2.0	1.6						新:今月新たに報告あり
2 性器ヘルペスウイルス感染症	5	11	6	0.4	1.1	新					
3 尖形コンジローム	9	6	3	0.3	0.6						
4 淋菌感染症	20	26	6	1.2	2.6					新	
											矢印:先月に引き続き報告あり 増加 減少 同数 先月報告あり 今月報告なし
						南加賀 定点1	金沢市 定点1	石川中央 定点1	能登中部 定点1	能登北部 定点1	
5 メチシリン耐性黄色ブドウ球菌感染症	15	16	1	2.2	3.2						
6 ペニシリン耐性肺炎球菌感染症	8	1	7	0.4	0.2						
7 薬剤耐性緑膿菌感染症	-	1	1	-	0.2			新			
合計	80	77	3								

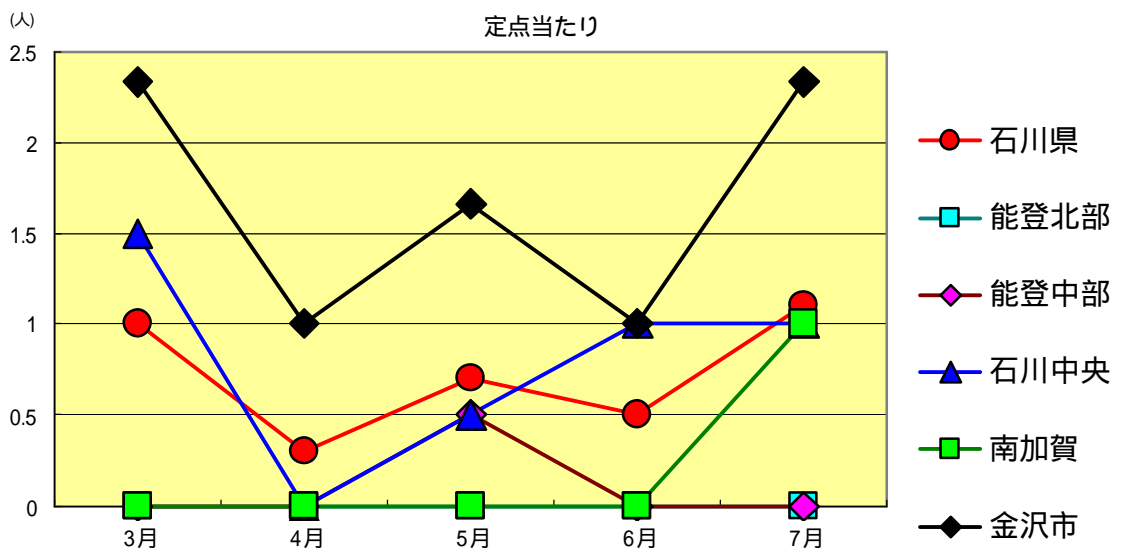
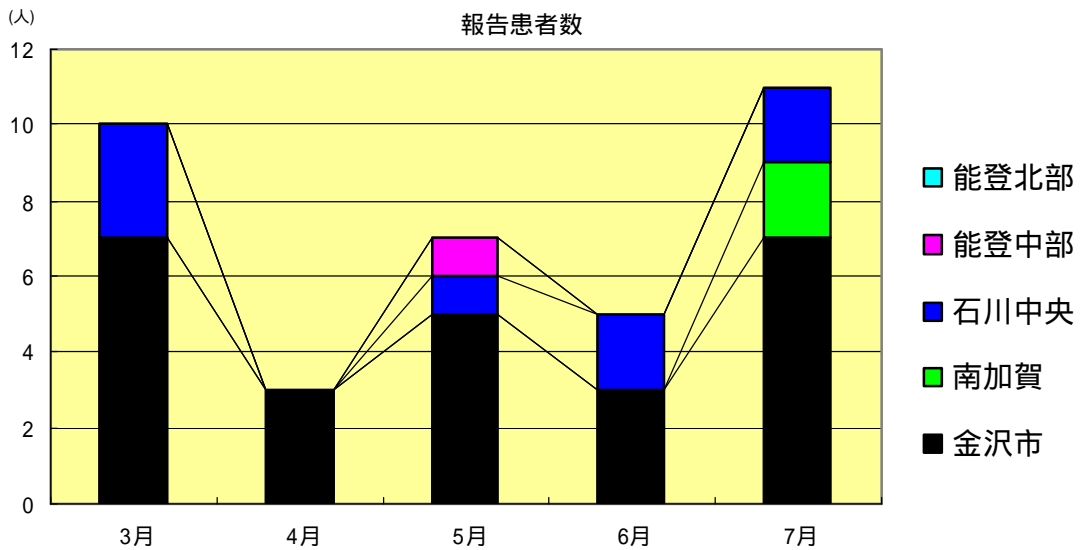
性器クラミジア感染症
2003年3月～7月

		3月	4月	5月	6月	7月
石川県	患者数	16	16	19	23	16
	定点当り	1.60	1.60	1.90	2.30	1.60
金沢市	患者数	6	6	13	13	8
	定点当り	2.00	2.00	4.33	4.33	2.67
南加賀	患者数	0	0	1	2	0
	定点当り	0.00	0.00	0.50	1.00	0.00
石川中央	患者数	4	8	2	4	4
	定点当り	2.00	4.00	1.00	2.00	2.00
能登中部	患者数	4	2	2	2	3
	定点当り	2.00	1.00	1.00	1.00	1.50
能登北部	患者数	2	0	1	2	1
	定点当り	2.00	0.00	1.00	2.00	1.00



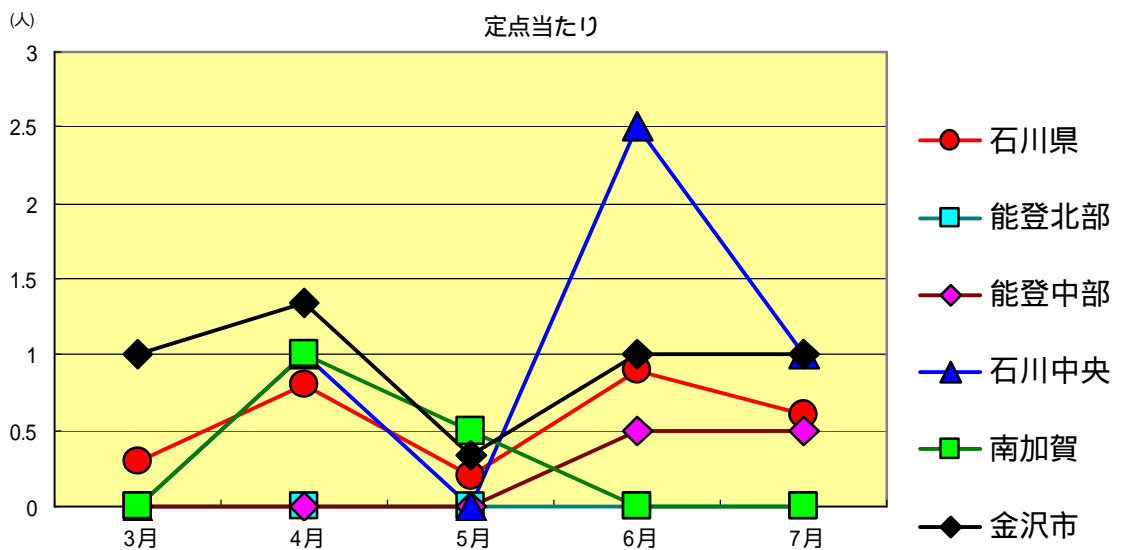
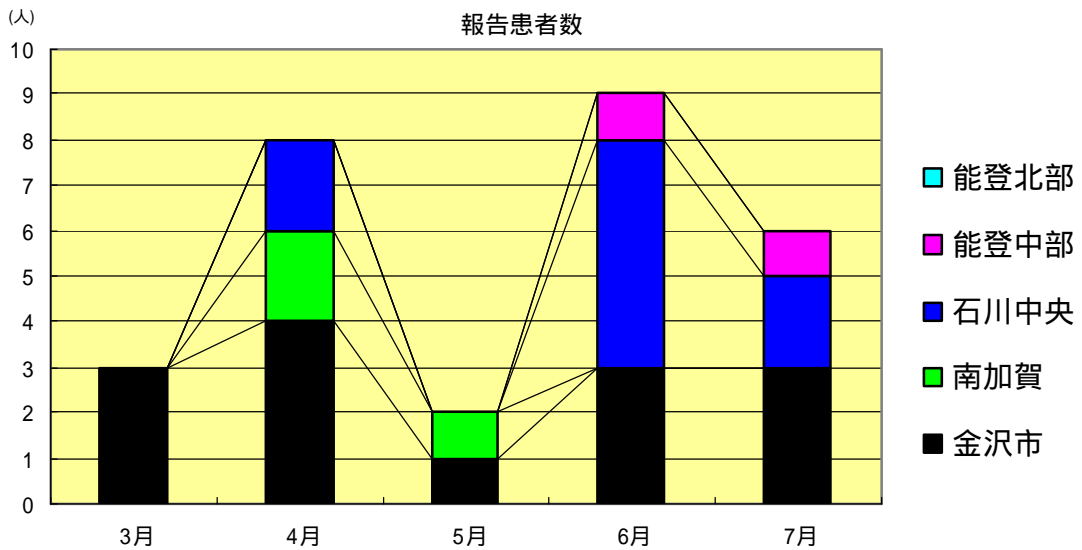
性器ヘルペスウイルス感染症
2003年3月～7月

		3月	4月	5月	6月	7月
石川県	患者数	10	3	7	5	11
	定点当り	1.00	0.30	0.70	0.50	1.10
金沢市	患者数	7	3	5	3	7
	定点当り	2.33	1.00	1.67	1.00	2.33
南加賀	患者数	0	0	0	0	2
	定点当り	0.00	0.00	0.00	0.00	1.00
石川中央	患者数	3	0	1	2	2
	定点当り	1.50	0.00	0.50	1.00	1.00
能登中部	患者数	0	0	1	0	0
	定点当り	0.00	0.00	0.50	0.00	0.00
能登北部	患者数	0	0	0	0	0
	定点当り	0.00	0.00	0.00	0.00	0.00



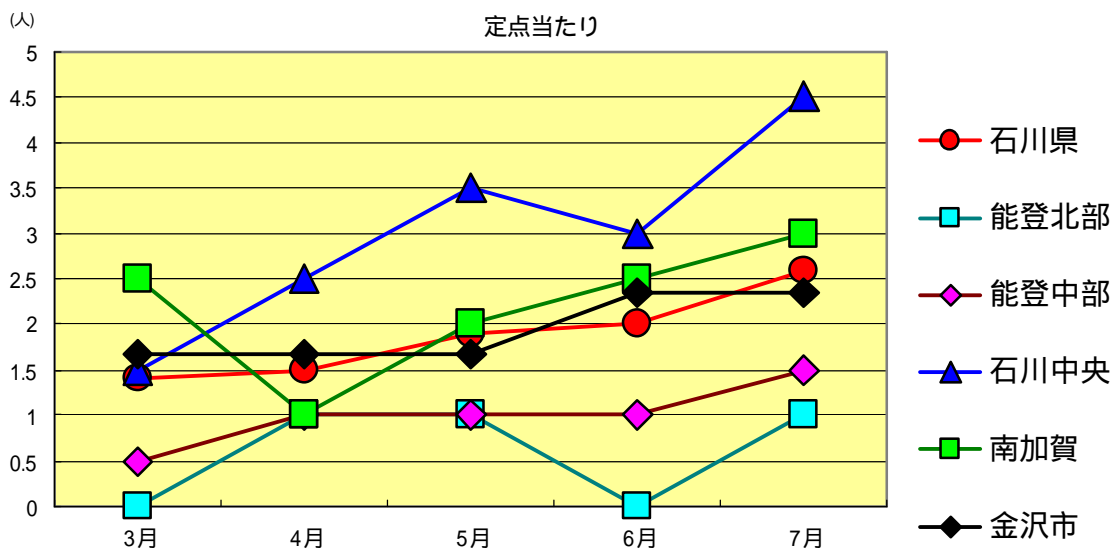
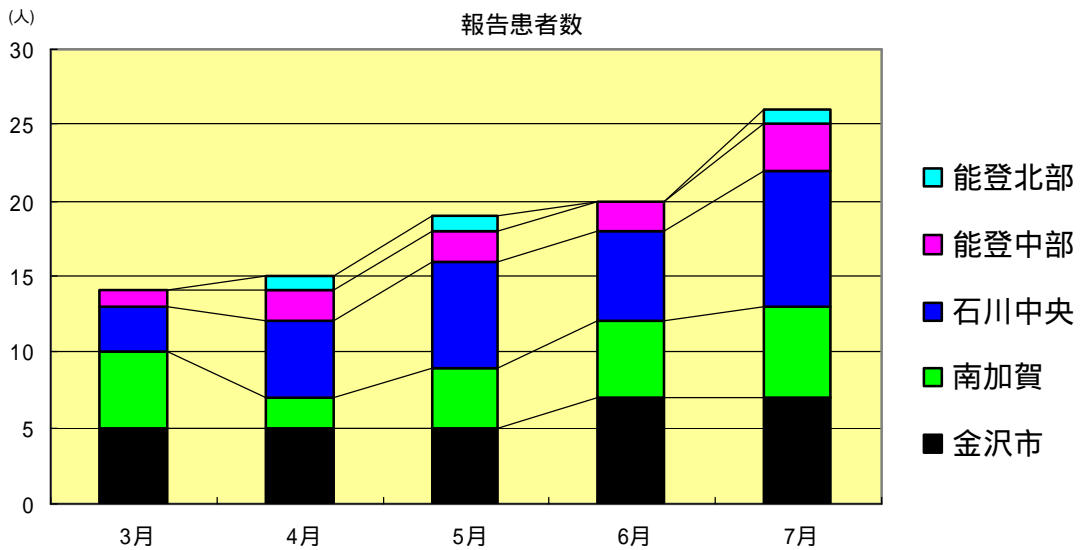
尖形コンジローム
2003年3月～7月

		3月	4月	5月	6月	7月
石川県	患者数	3	8	2	9	6
	定点当り	0.30	0.80	0.20	0.90	0.60
金沢市	患者数	3	4	1	3	3
	定点当り	1.00	1.33	0.33	1.00	1.00
南加賀	患者数	0	2	1	0	0
	定点当り	0.00	1.00	0.50	0.00	0.00
石川中央	患者数	0	2	0	5	2
	定点当り	0.00	1.00	0.00	2.50	1.00
能登中部	患者数	0	0	0	1	1
	定点当り	0.00	0.00	0.00	0.50	0.50
能登北部	患者数	0	0	0	0	0
	定点当り	0.00	0.00	0.00	0.00	0.00



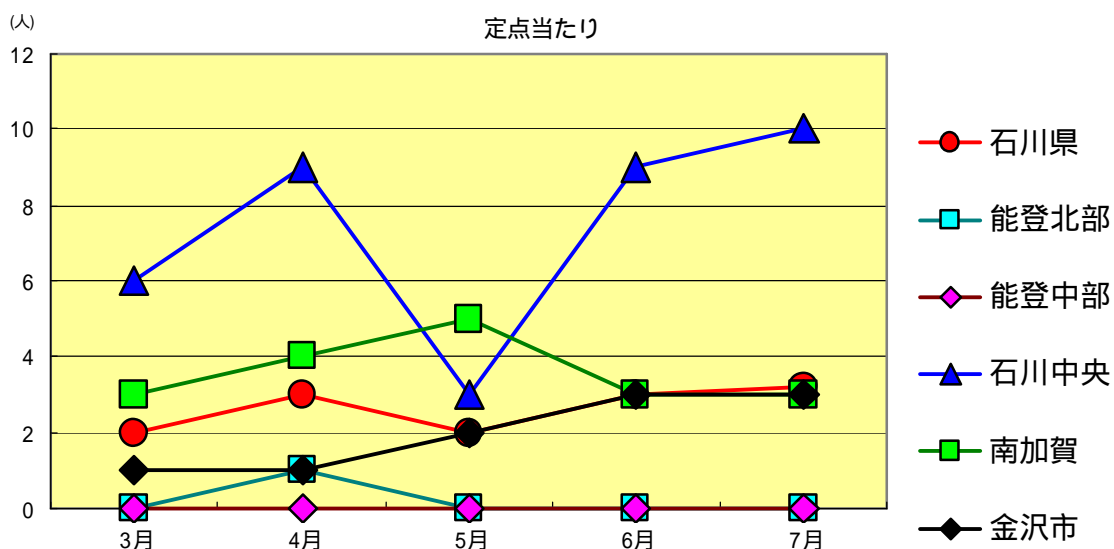
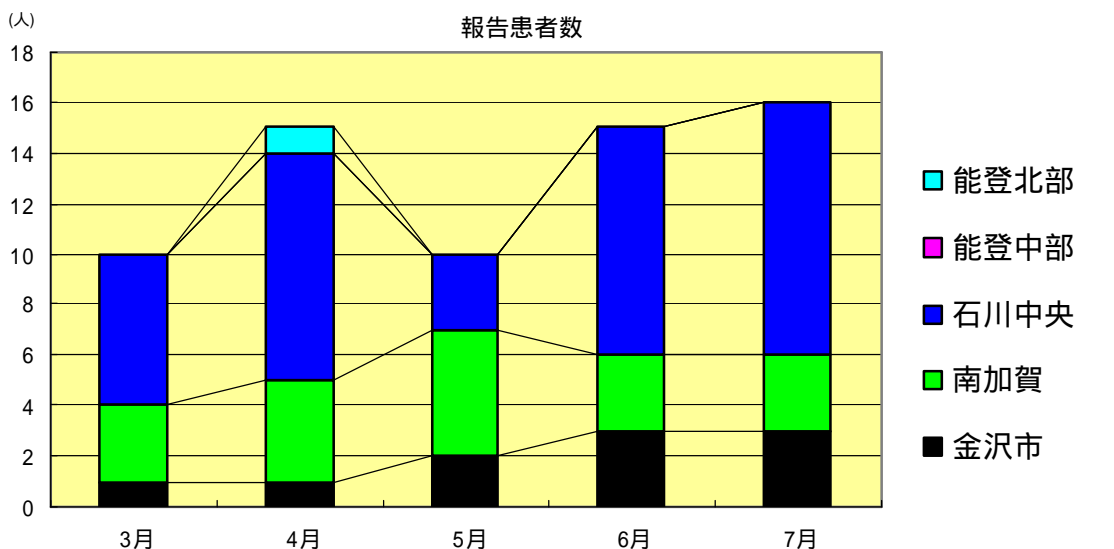
淋菌感染症
2003年3月～7月

		3月	4月	5月	6月	7月
石川県	患者数	14	15	19	20	26
	定点当り	1.40	1.50	1.90	2.00	2.60
金沢市	患者数	5	5	5	7	7
	定点当り	1.67	1.67	1.67	2.33	2.33
南加賀	患者数	5	2	4	5	6
	定点当り	2.50	1.00	2.00	2.50	3.00
石川中央	患者数	3	5	7	6	9
	定点当り	1.50	2.50	3.50	3.00	4.50
能登中部	患者数	1	2	2	2	3
	定点当り	0.50	1.00	1.00	1.00	1.50
能登北部	患者数	0	1	1	0	1
	定点当り	0.00	1.00	1.00	0.00	1.00



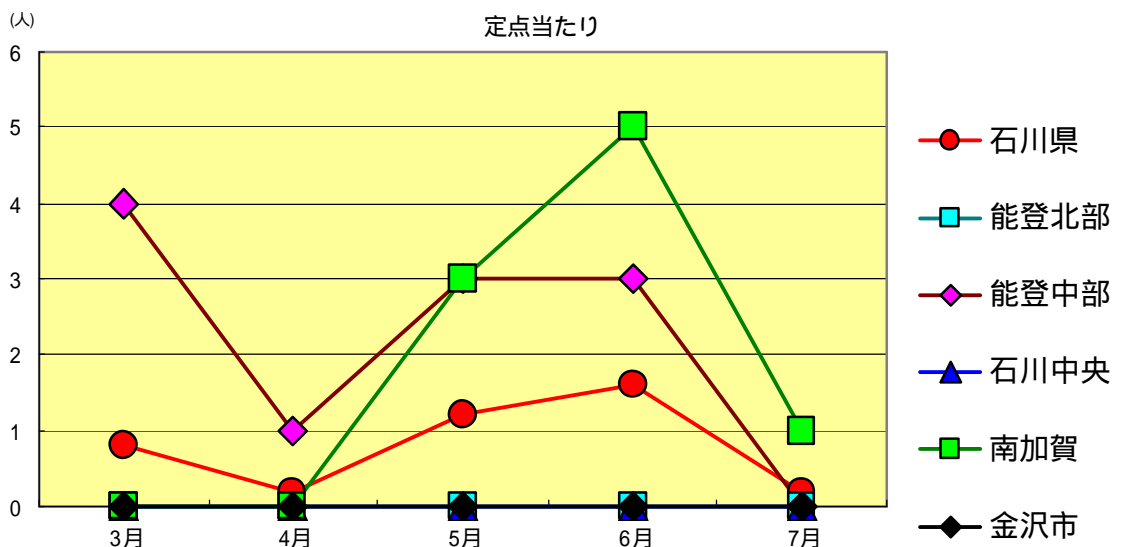
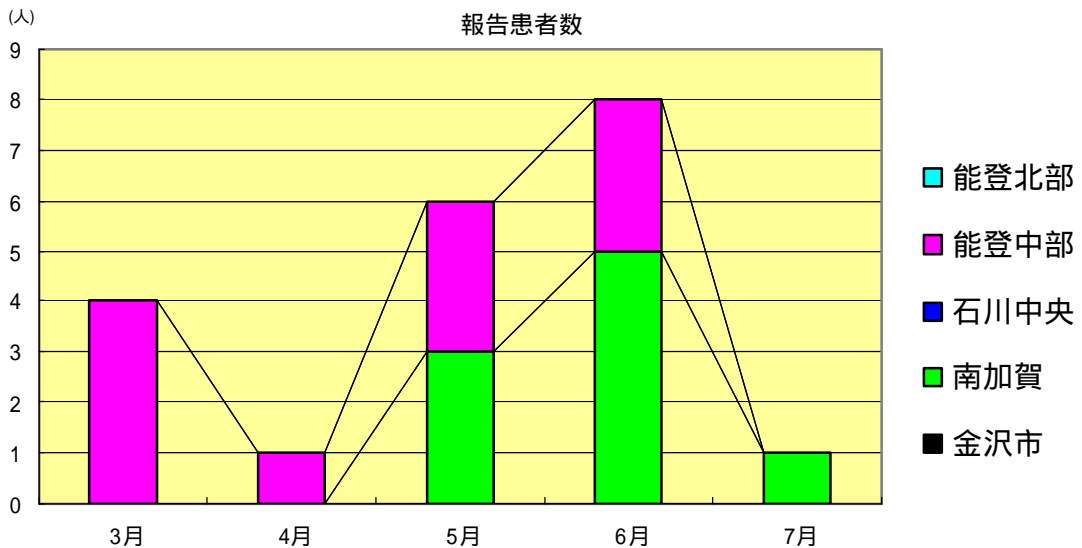
メチシリン耐性黄色ブドウ球菌感染症
2003年3月～7月

		3月	4月	5月	6月	7月
石川県	患者数	10	15	10	15	16
	定点当り	2.00	3.00	2.00	3.00	3.20
金沢市	患者数	1	1	2	3	3
	定点当り	1.00	1.00	2.00	3.00	3.00
南加賀	患者数	3	4	5	3	3
	定点当り	3.00	4.00	5.00	3.00	3.00
石川中央	患者数	6	9	3	9	10
	定点当り	6.00	9.00	3.00	9.00	10.00
能登中部	患者数	0	0	0	0	0
	定点当り	0.00	0.00	0.00	0.00	0.00
能登北部	患者数	0	1	0	0	0
	定点当り	0.00	1.00	0.00	0.00	0.00



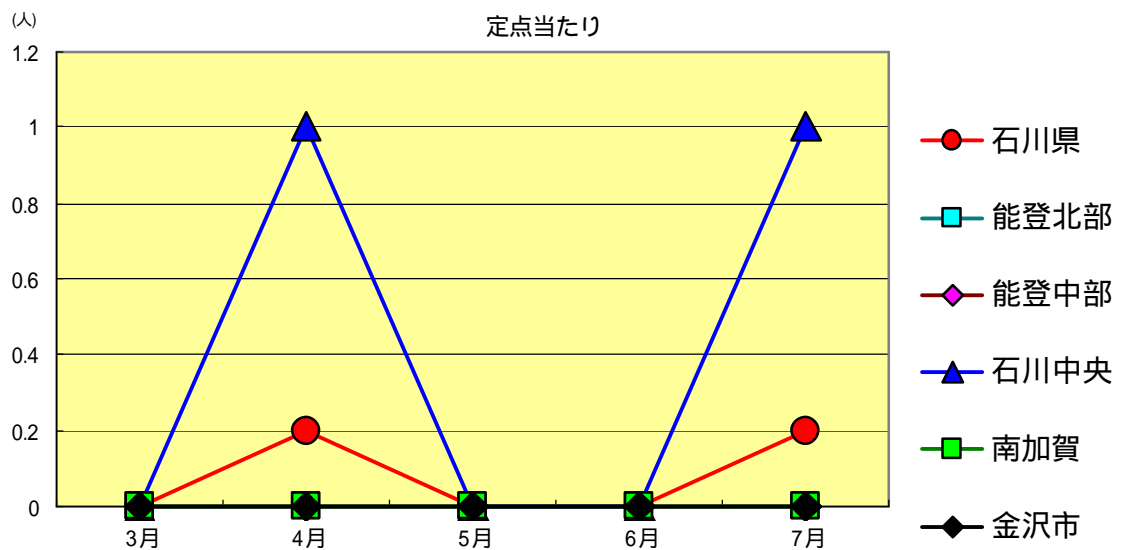
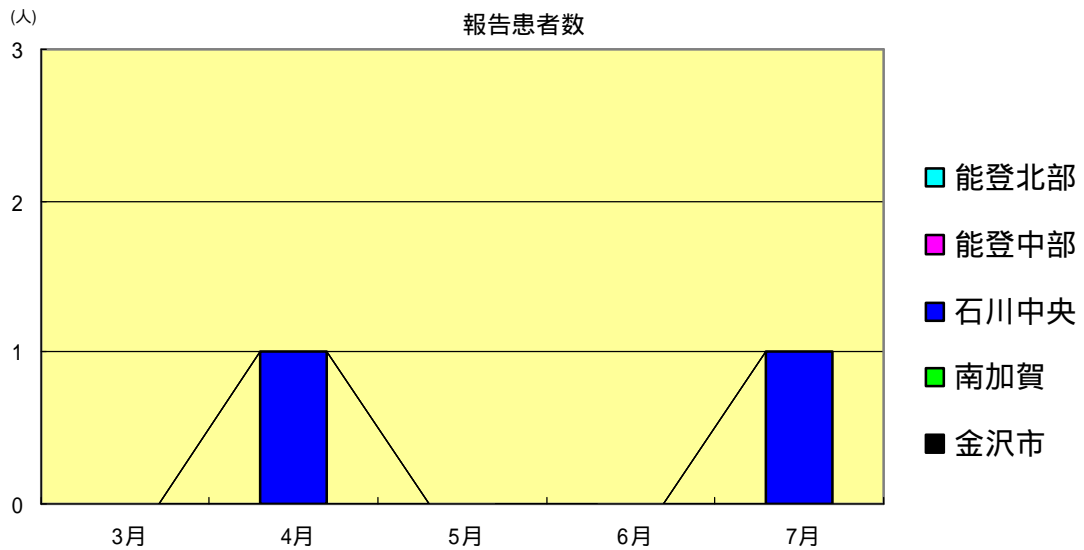
ペニシリン耐性肺炎球菌感染症
2003年3月～7月

		3月	4月	5月	6月	7月
石川県	患者数	4	1	6	8	1
	定点当り	0.80	0.20	1.20	1.60	0.20
金沢市	患者数	0	0	0	0	0
	定点当り	0.00	0.00	0.00	0.00	0.00
南加賀	患者数	0	0	3	5	1
	定点当り	0.00	0.00	3.00	5.00	1.00
石川中央	患者数	0	0	0	0	0
	定点当り	0.00	0.00	0.00	0.00	0.00
能登中部	患者数	4	1	3	3	0
	定点当り	4.00	1.00	3.00	3.00	0.00
能登北部	患者数	0	0	0	0	0
	定点当り	0.00	0.00	0.00	0.00	0.00



薬剤耐性緑膿菌感染症
2003年3月～7月

		3月	4月	5月	6月	7月
石川県	患者数	0	1	0	0	1
	定点当り	0.00	0.20	0.00	0.00	0.20
金沢市	患者数	0	0	0	0	0
	定点当り	0.00	0.00	0.00	0.00	0.00
南加賀	患者数	0	0	0	0	0
	定点当り	0.00	0.00	0.00	0.00	0.00
石川中央	患者数	0	1	0	0	1
	定点当り	0.00	1.00	0.00	0.00	1.00
能登中部	患者数	0	0	0	0	0
	定点当り	0.00	0.00	0.00	0.00	0.00
能登北部	患者数	0	0	0	0	0
	定点当り	0.00	0.00	0.00	0.00	0.00



疾病別・年齢階級別報告患者数

2003年 7月 (石川県)

1/ 1

	性器クラミジア感染症	性感器ヘルペスウイルス感染症	尖形コンジローム	淋菌感染症	ブドウ球菌耐性黄色メチシリン感染症	ペニシリン耐性肺炎球菌感染症	薬剤耐性緑膿菌感染症
計	16	11	6	26	16	1	1
0歳	0	0	0	0	0	0	0
1歳～4歳	0	0	0	0	1	0	0
5歳～9歳	0	0	0	0	0	0	0
10歳～14歳	0	0	0	0	0	0	0
15歳～19歳	5	0	2	5	0	0	0
20歳～24歳	1	4	0	7	0	0	0
25歳～29歳	3	3	1	2	0	0	0
30歳～34歳	4	0	1	8	1	1	0
35歳～39歳	1	1	0	3	1	0	0
40歳～44歳	1	1	2	0	0	0	0
45歳～49歳	1	1	0	0	0	0	0
50歳～54歳	0	0	0	0	2	0	0
55歳～59歳	0	0	0	1	0	0	0
60歳～64歳	0	0	0	0	1	0	0
65歳～69歳	0	0	0	0	3	0	0
70歳以上	0	1	0	0	7	0	1

石川県感染症情報センター

<病原細菌検出状況>

病原体検出月別、由来ヒト(保健環境センター・保健所分離分)

2003年7月末 現在報告数

検出病原体	血清型・毒素等	2002 8月		2002 9月		2002 10月		2002 11月		2002 12月		2003 1月		2003 2月		2003 3月		2003 4月		2003 5月		2003 6月		2003 7月							
		検	渡	集	検	渡	集	検	渡	集	検	渡	集	検	渡	集	検	渡	集	検	渡	集	検	渡	集	検	渡	集			
腸管出血性 大腸菌 (EHEC)	O157 H7 (VT1+2)	14			8	7	2						1						3			6			5			3			
	O157 H7 (VT2)				1		3							4	4							2			3	3					
	O157 HNM (VT1+2)																		1			3						3			
	O157 HNM (VT2)																														
	O157 HNT (VT1+2)					29	29																								
	O157 HNT (VT2)					1																									
	O26 H11(VT1)					2																			8						
	O26 HNM (VT1)							1																							
	O26 HNT (VT1)					1																									
その他	3			4			1			3			1			1						1			2			2			
チフス菌																															
パラチフス菌																															
コレラ菌	O1, CT(+)																														
	O139, CT(+)																														
赤痢菌	A亜群 (志賀)																														
	B亜群 (フレキシネリ)						1																								
	C亜群 (ボイド)																														
	D亜群 (ノンネ)																1	1													
	群その他 不明																														
腸炎ビブリオ	48	38																				4	4	6	6						
サルモネラ	16	12	3										1	1								3	2								
黄色ブドウ球菌			2																												
病原大腸菌 (EHEC除く)													1	1																	
カンピロバクター						13	3	5									1									1					
ウエルシュ菌								153	##																						

検 検出数 , 渡 海外渡航分 (再掲) , 集 集団発生分 (再掲)