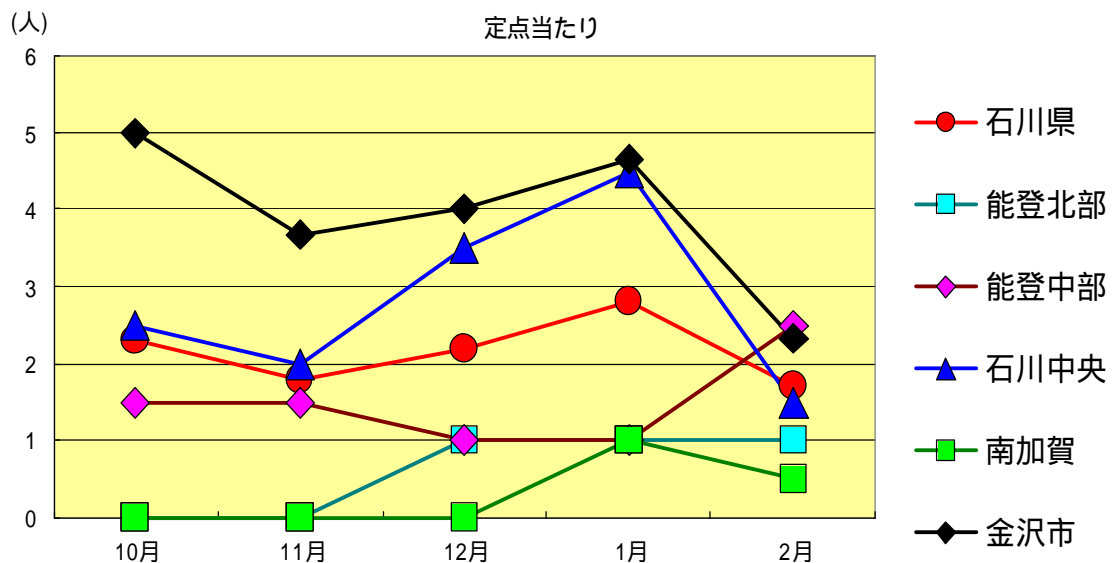
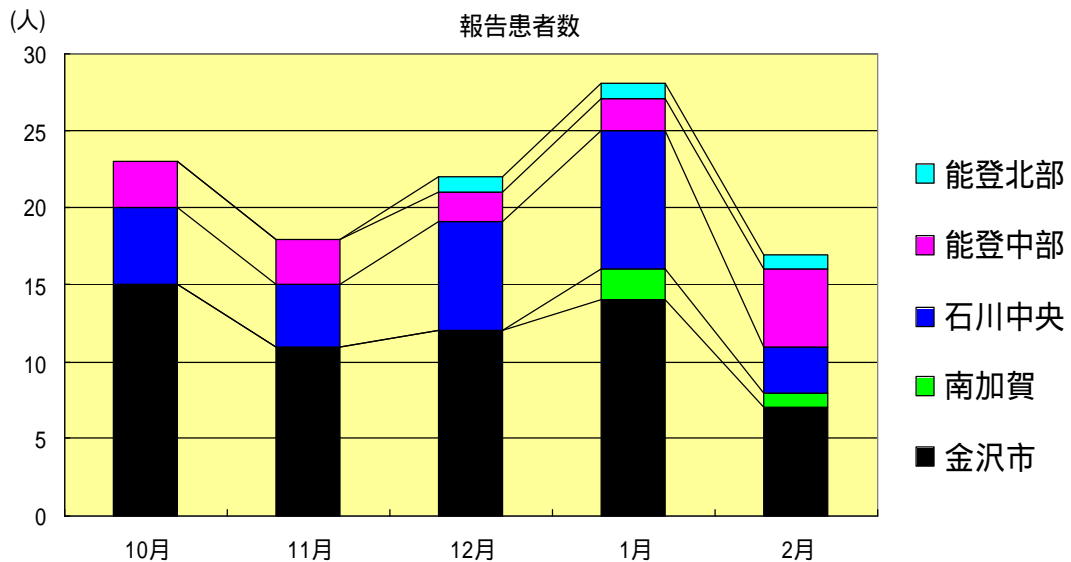


感染症発生動向調査（月報）の保健所別発生状況

	調査対象期間					定点当り					備考	
	先月 1月	今月 2月	増減	前年同月	今月 (2月)	南加賀 定点2	金沢市 定点3	石川中央 定点2	能登中部 定点2	能登北部 定点1		
1	性器クラミジア感染症	28	17	11	1.2	1.7						新:今月新たに報告あり
2	性器ヘルペスウイルス感染症	7	7	0	0.2	0.7						
3	尖形コンジローム	1	1	0	0.4	0.1		新				
4	淋菌感染症	13	11	2	1.0	1.1			新			
											矢印:先月に引き続き報告あり 増加 減少 同数 先月報告あり 今月報告なし	
							南加賀 定点1	金沢市 定点1	石川中央 定点1	能登中部 定点1		能登北部 定点1
5	メチシリン耐性黄色ブドウ球菌感染症	4	9	5	2.2	1.8		新	新			
6	ペニシリン耐性肺炎球菌感染症	7	7	0	1.0	1.4						
7	薬剤耐性緑膿菌感染症	-	-	-	-	-						
	合計	60	52	8								

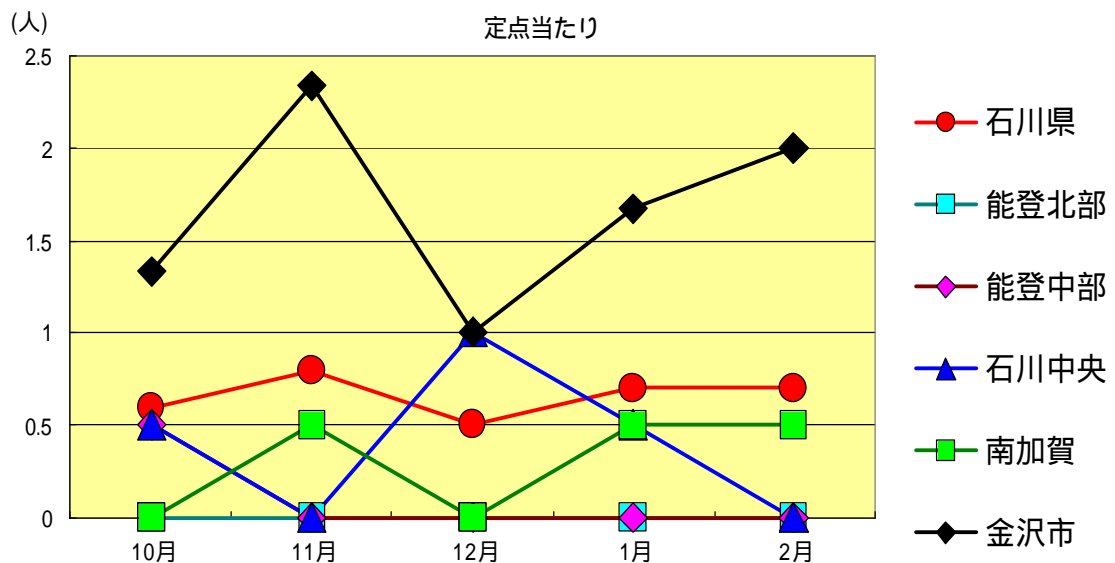
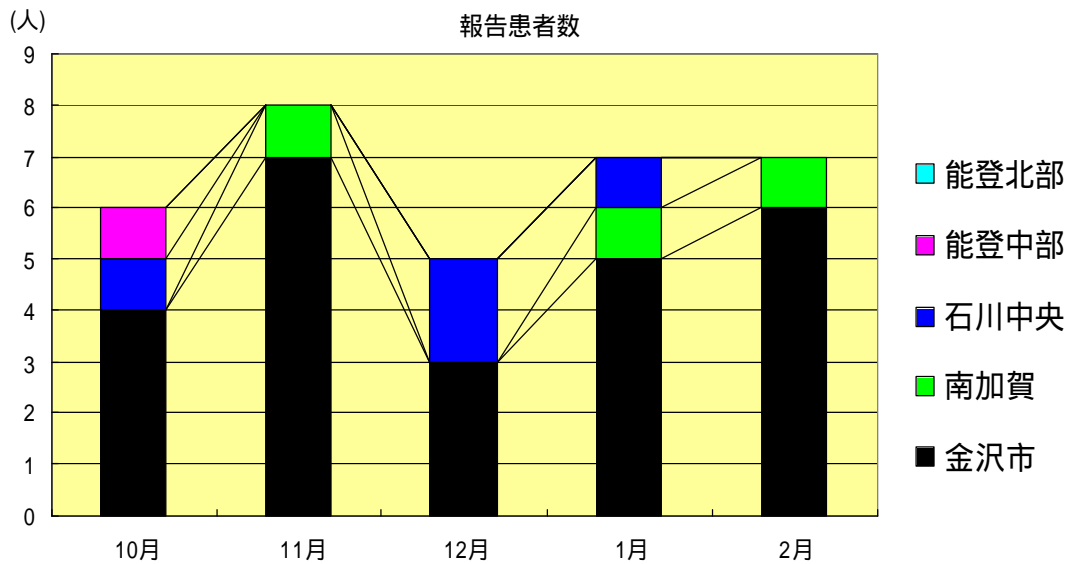
性器クラミジア感染症
2002年10月～2003年2月

		10月	11月	12月	1月	2月
石川県	患者数	23	18	22	28	17
	定点当り	2.30	1.80	2.20	2.80	1.70
金沢市	患者数	15	11	12	14	7
	定点当り	5.00	3.67	4.00	4.67	2.33
南加賀	患者数	0	0	0	2	1
	定点当り	0.00	0.00	0.00	1.00	0.50
石川中央	患者数	5	4	7	9	3
	定点当り	2.50	2.00	3.50	4.50	1.50
能登中部	患者数	3	3	2	2	5
	定点当り	1.50	1.50	1.00	1.00	2.50
能登北部	患者数	0	0	1	1	1
	定点当り	0.00	0.00	1.00	1.00	1.00



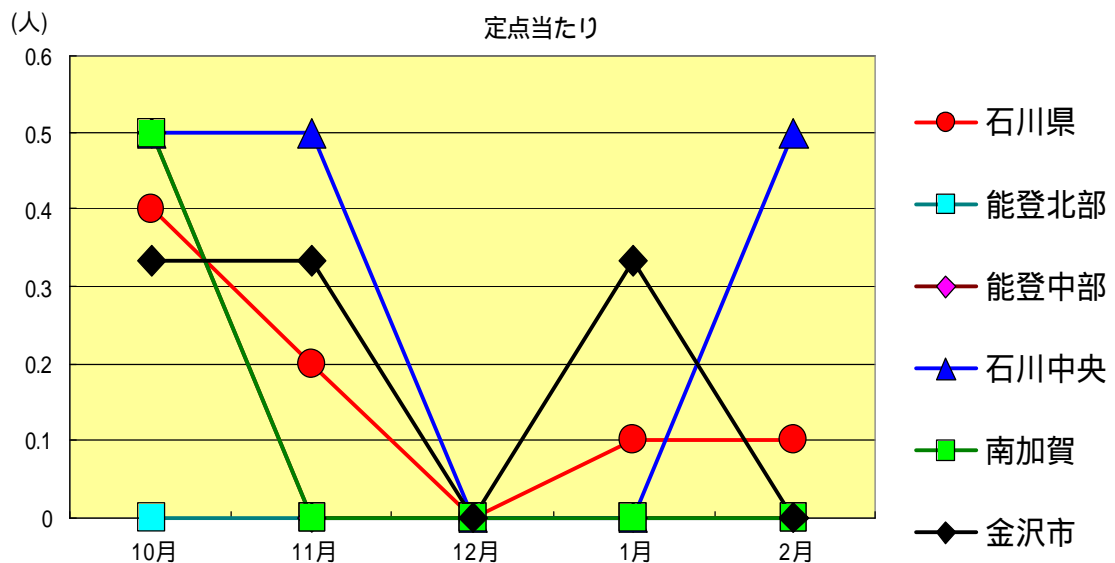
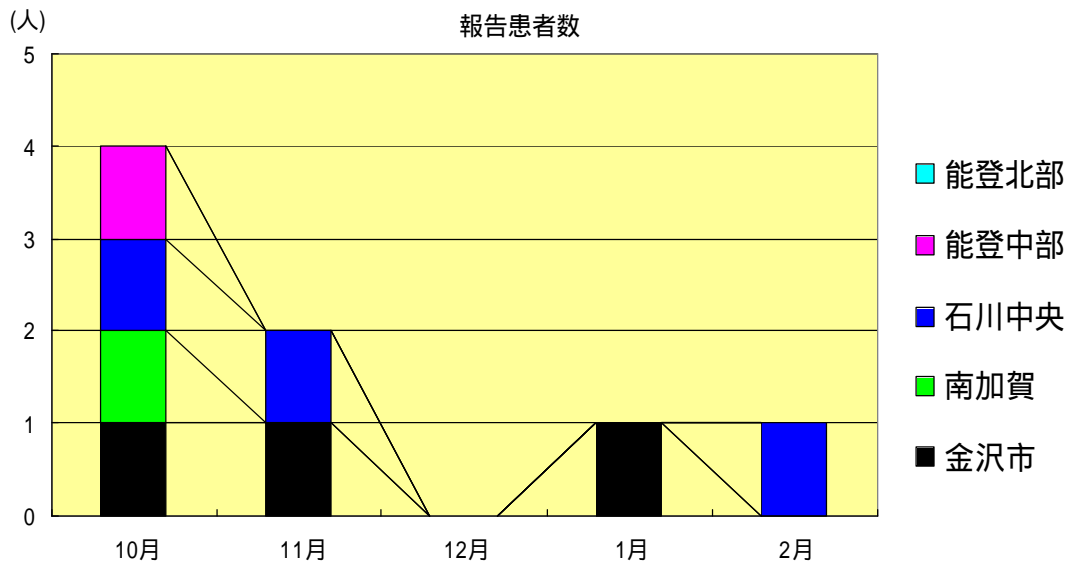
性器ヘルペスウイルス感染症
2002年10月～2003年2月

		10月	11月	12月	1月	2月
石川県	患者数	6	8	5	7	7
	定点当り	0.60	0.80	0.50	0.70	0.70
金沢市	患者数	4	7	3	5	6
	定点当り	1.33	2.33	1.00	1.67	2.00
南加賀	患者数	0	1	0	1	1
	定点当り	0.00	0.50	0.00	0.50	0.50
石川中央	患者数	1	0	2	1	0
	定点当り	0.50	0.00	1.00	0.50	0.00
能登中部	患者数	1	0	0	0	0
	定点当り	0.50	0.00	0.00	0.00	0.00
能登北部	患者数	0	0	0	0	0
	定点当り	0.00	0.00	0.00	0.00	0.00



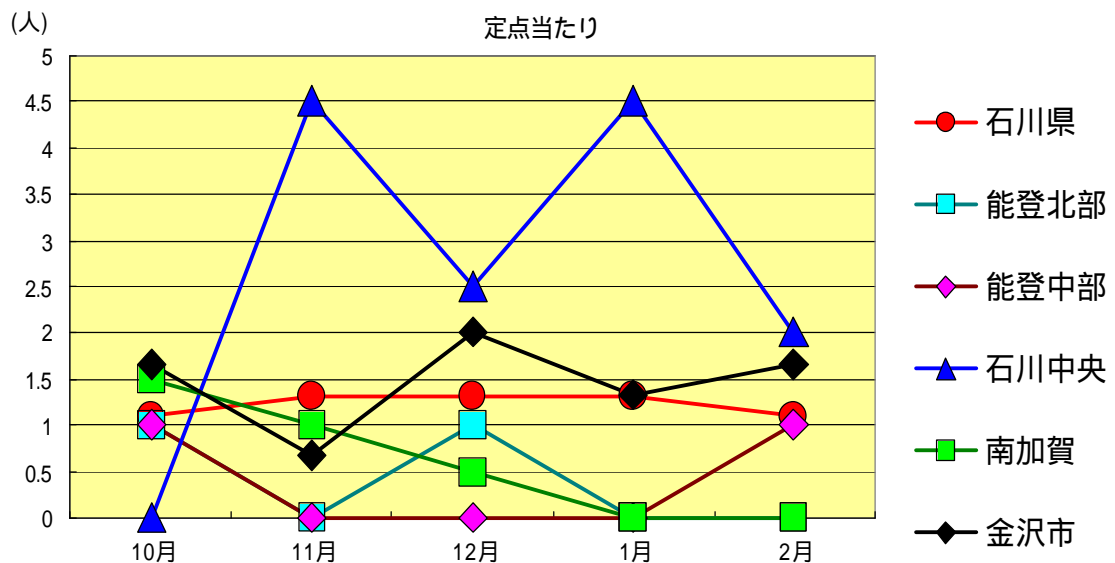
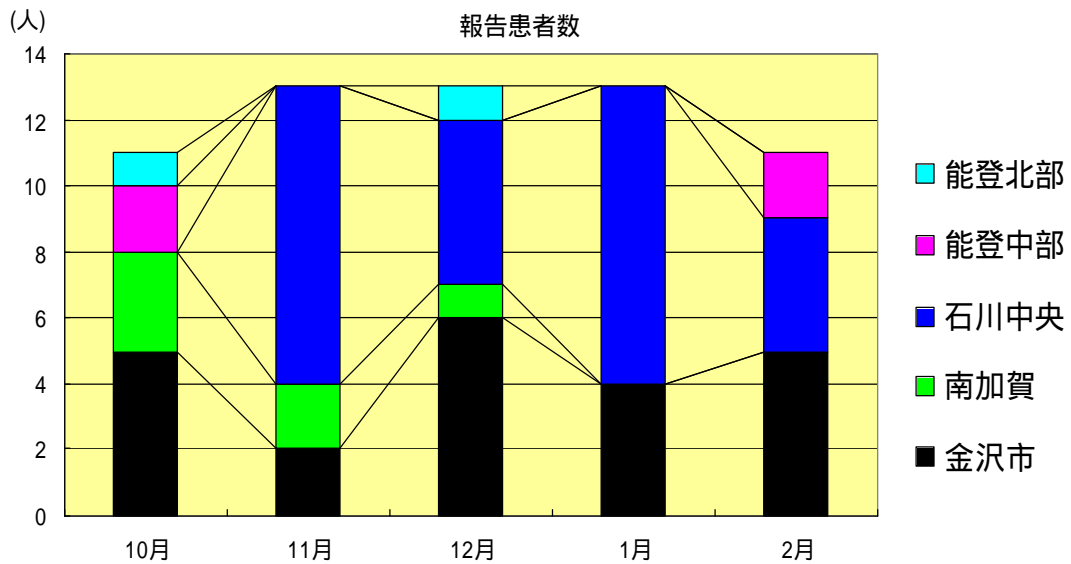
尖形コンジローム
2002年10月～2003年2月

		10月	11月	12月	1月	2月
石川県	患者数	4	2	0	1	1
	定点当り	0.40	0.20	0.00	0.10	0.10
金沢市	患者数	1	1	0	1	0
	定点当り	0.33	0.33	0.00	0.33	0.00
南加賀	患者数	1	0	0	0	0
	定点当り	0.50	0.00	0.00	0.00	0.00
石川中央	患者数	1	1	0	0	1
	定点当り	0.50	0.50	0.00	0.00	0.50
能登中部	患者数	1	0	0	0	0
	定点当り	0.50	0.00	0.00	0.00	0.00
能登北部	患者数	0	0	0	0	0
	定点当り	0.00	0.00	0.00	0.00	0.00



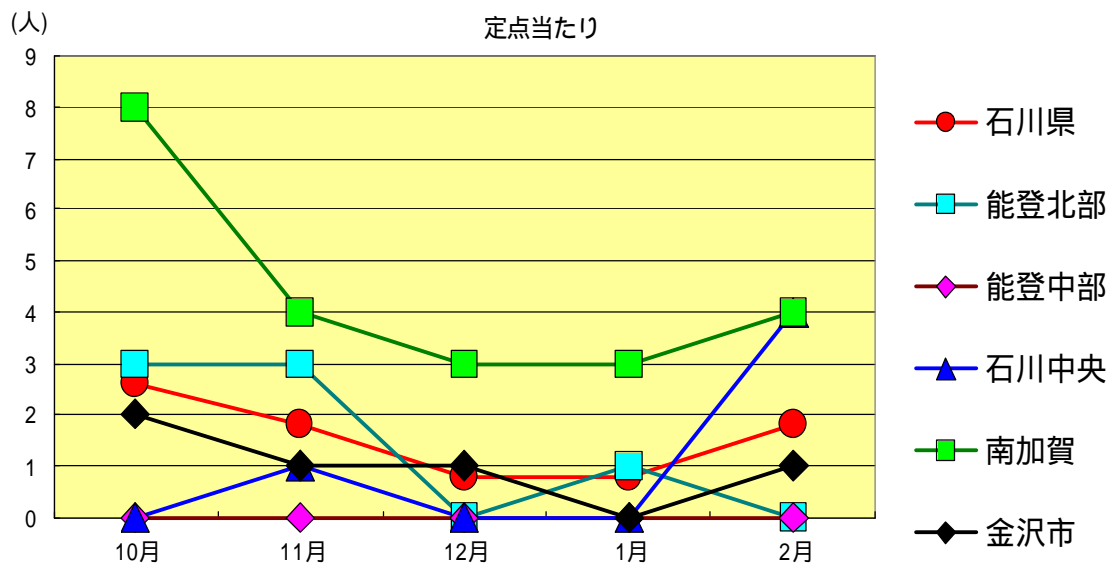
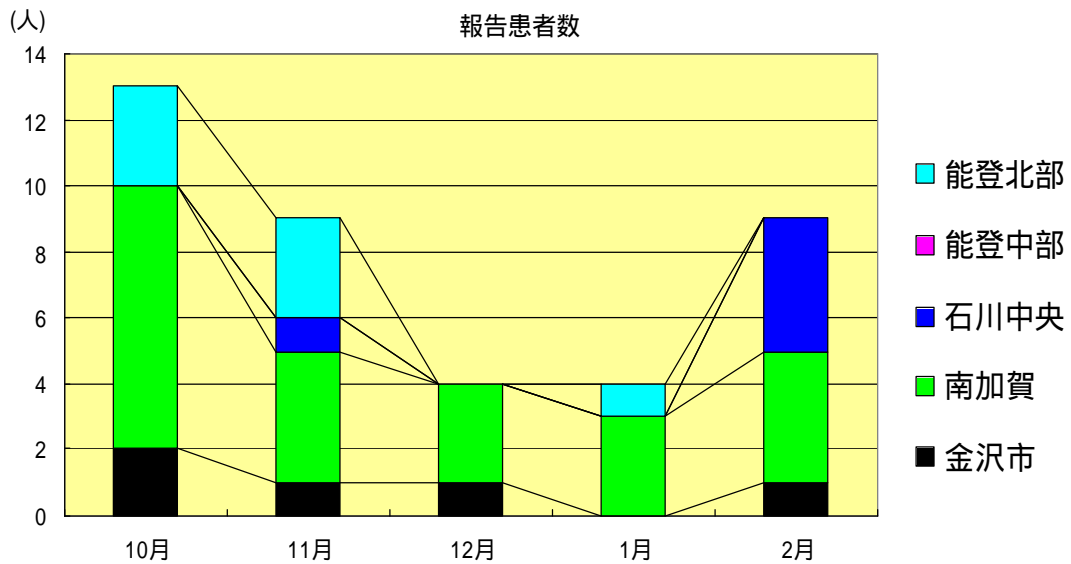
淋菌感染症
2002年10月～2003年2月

		10月	11月	12月	1月	2月
石川県	患者数	11	13	13	13	11
	定点当り	1.10	1.30	1.30	1.30	1.10
金沢市	患者数	5	2	6	4	5
	定点当り	1.67	0.67	2.00	1.33	1.67
南加賀	患者数	3	2	1	0	0
	定点当り	1.50	1.00	0.50	0.00	0.00
石川中央	患者数	0	9	5	9	4
	定点当り	0.00	4.50	2.50	4.50	2.00
能登中部	患者数	2	0	0	0	2
	定点当り	1.00	0.00	0.00	0.00	1.00
能登北部	患者数	1	0	1	0	0
	定点当り	1.00	0.00	1.00	0.00	0.00



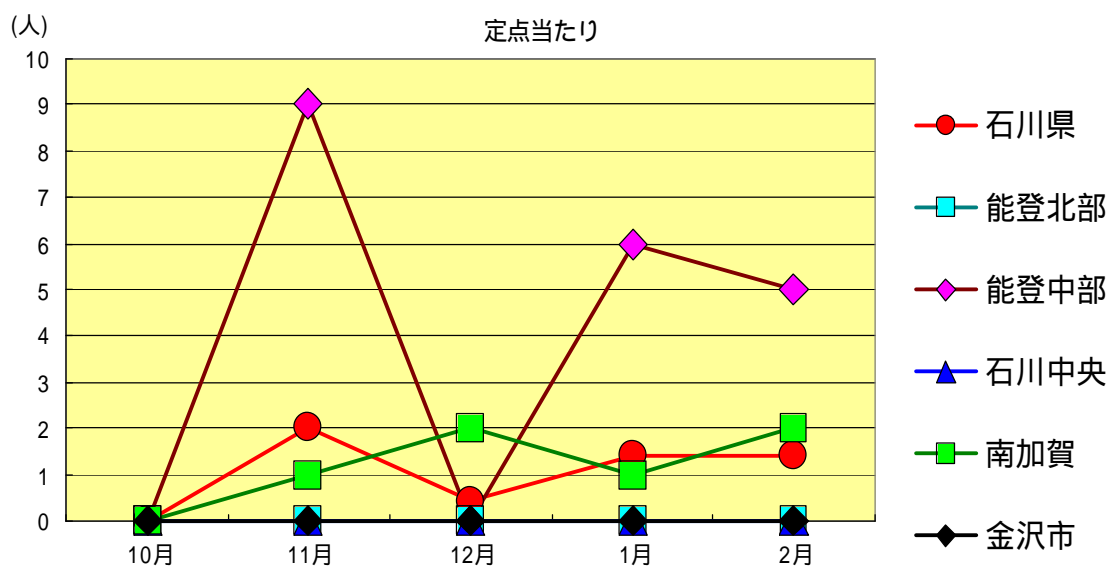
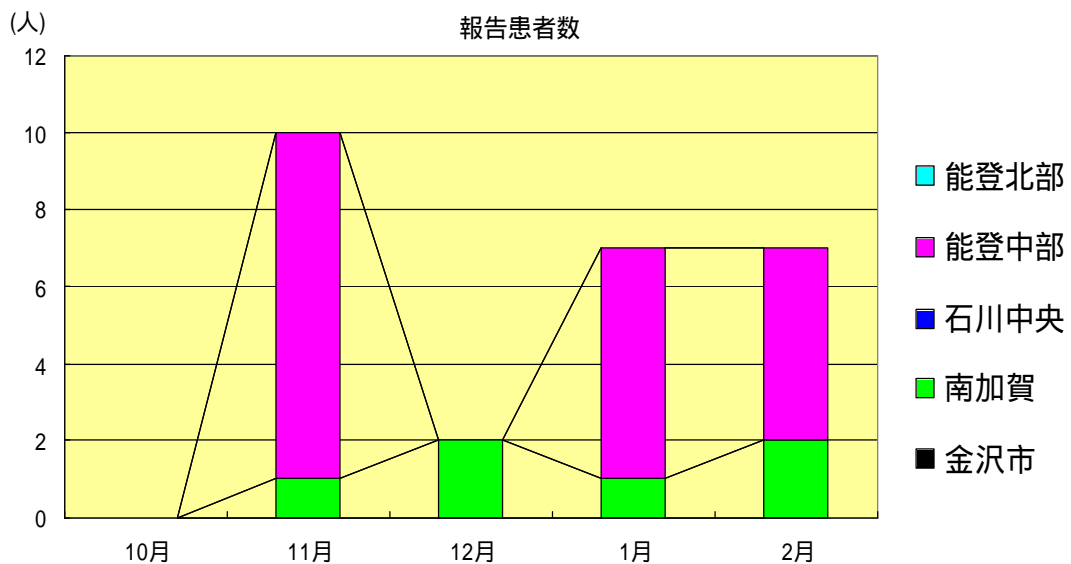
メチシリン耐性黄色ブドウ球菌感染症
2002年10月～2003年2月

		10月	11月	12月	1月	2月
石川県	患者数	13	9	4	4	9
	定点当り	2.60	1.80	0.80	0.80	1.80
金沢市	患者数	2	1	1	0	1
	定点当り	2.00	1.00	1.00	0.00	1.00
南加賀	患者数	8	4	3	3	4
	定点当り	8.00	4.00	3.00	3.00	4.00
石川中央	患者数	0	1	0	0	4
	定点当り	0.00	1.00	0.00	0.00	4.00
能登中部	患者数	0	0	0	0	0
	定点当り	0.00	0.00	0.00	0.00	0.00
能登北部	患者数	3	3	0	1	0
	定点当り	3.00	3.00	0.00	1.00	0.00



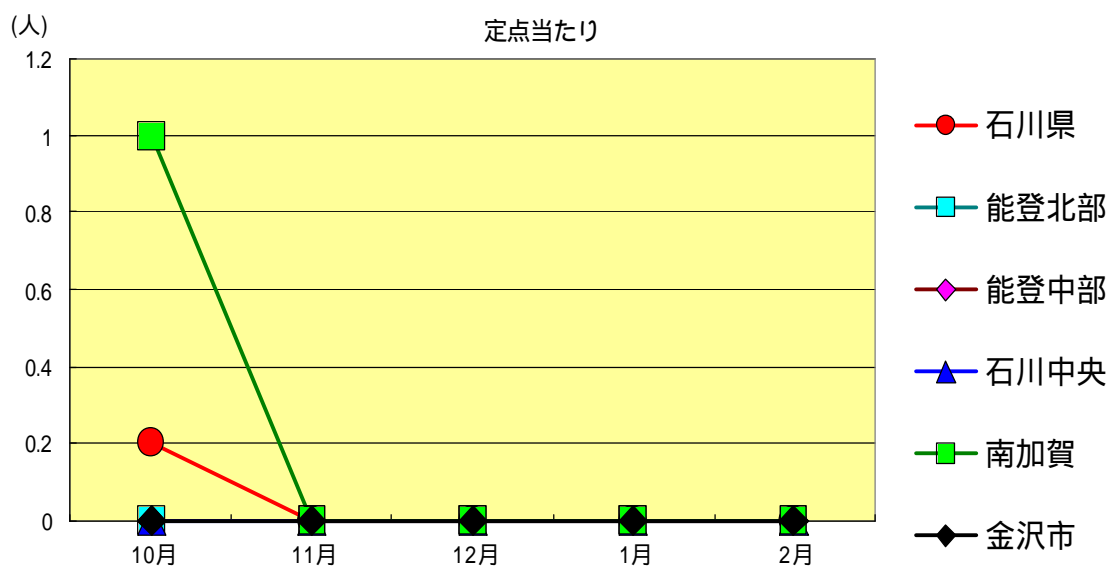
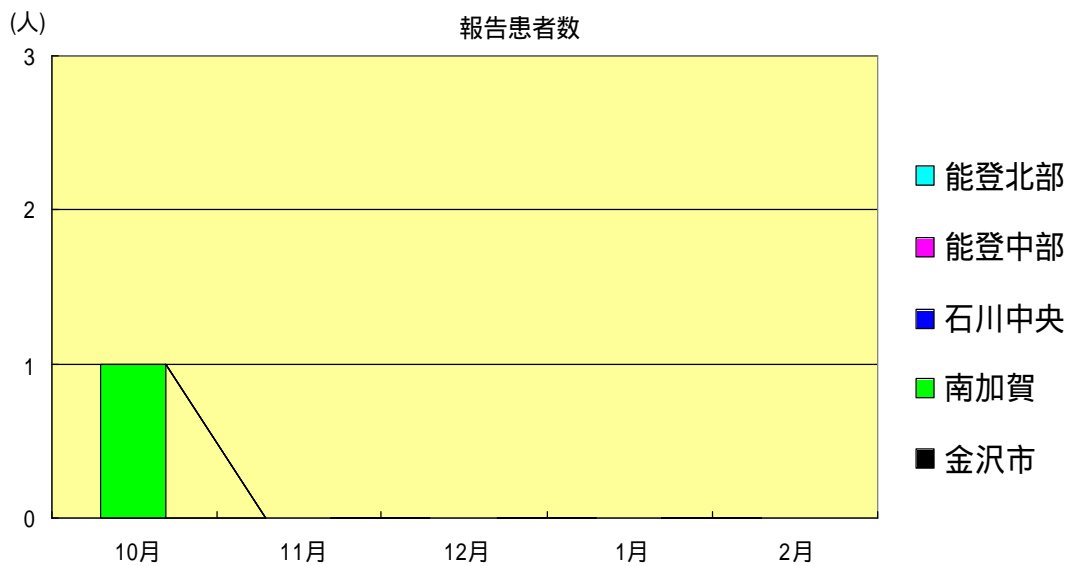
ペニシリン耐性肺炎球菌感染症
2002年10月～2003年2月

		10月	11月	12月	1月	2月
石川県	患者数	0	10	2	7	7
	定点当り	0.00	2.00	0.40	1.40	1.40
金沢市	患者数	0	0	0	0	0
	定点当り	0.00	0.00	0.00	0.00	0.00
南加賀	患者数	0	1	2	1	2
	定点当り	0.00	1.00	2.00	1.00	2.00
石川中央	患者数	0	0	0	0	0
	定点当り	0.00	0.00	0.00	0.00	0.00
能登中部	患者数	0	9	0	6	5
	定点当り	0.00	9.00	0.00	6.00	5.00
能登北部	患者数	0	0	0	0	0
	定点当り	0.00	0.00	0.00	0.00	0.00



薬剤耐性緑膿菌感染症
2002年10月～2003年2月

		10月	11月	12月	1月	2月
石川県	患者数	1	0	0	0	0
	定点当り	0.20	0.00	0.00	0.00	0.00
金沢市	患者数	0	0	0	0	0
	定点当り	0.00	0.00	0.00	0.00	0.00
南加賀	患者数	1	0	0	0	0
	定点当り	1.00	0.00	0.00	0.00	0.00
石川中央	患者数	0	0	0	0	0
	定点当り	0.00	0.00	0.00	0.00	0.00
能登中部	患者数	0	0	0	0	0
	定点当り	0.00	0.00	0.00	0.00	0.00
能登北部	患者数	0	0	0	0	0
	定点当り	0.00	0.00	0.00	0.00	0.00



疾病別・年齢階級別報告患者数

2003年 2月 (石川県)

1/ 1

	性器クラミジア感染症	性感器ヘルペスウイルス感染症	尖形コンジローム	淋菌感染症	ブドウ球菌耐性黄色	メチシリン耐性肺炎球菌感染症	ペニシリン耐性肺炎球菌感染症	薬剤耐性緑膿菌感染症
計	17	7	1	11	9	7	0	
0歳	0	0	0	0	1	0	0	
1歳～4歳	0	0	0	0	1	5	0	
5歳～9歳	0	0	0	0	0	0	0	
10歳～14歳	0	0	0	0	0	0	0	
15歳～19歳	2	0	0	4	0	0	0	
20歳～24歳	4	0	1	1	0	0	0	
25歳～29歳	6	1	0	2	0	0	0	
30歳～34歳	3	3	0	2	0	0	0	
35歳～39歳	1	0	0	0	0	0	0	
40歳～44歳	1	0	0	2	0	0	0	
45歳～49歳	0	1	0	0	0	0	0	
50歳～54歳	0	1	0	0	0	0	0	
55歳～59歳	0	0	0	0	0	1	0	
60歳～64歳	0	0	0	0	0	0	0	
65歳～69歳	0	0	0	0	0	0	0	
70歳以上	0	1	0	0	7	1	0	

石川県感染症情報センター

<病原細菌検出状況>

病原体検出月別、由来ヒト(保健環境センター・保健所分離分)

2003年2月末 現在報告数

検出病原体	血清型・毒素等	2002 3月		2002 4月		2002 5月		2002 6月		2002 7月		2002 8月		2002 9月		2002 10月		2002 11月		2002 12月		2003 1月		2003 2月			
		検	渡	集	検	渡	集	検	渡	集	検	渡	集	検	渡	集	検	渡	集	検	渡	集	検	渡	集	検	渡
腸管出血性 大腸菌 (EHEC)	O157 H7 (VT1+2)					1			6	2	1		14		8	7	2						1				
	O157 H7 (VT2)				12	12	3	2							1		3									4	4
	O157 HNM (VT1+2)																										
	O157 HNM (VT2)																										
	O157 HNT (VT1+2)										2	2			29	29											
	O157 HNT (VT2)														1												
	O26 H11(VT1)										2				2												
	O26 HNM (VT1)																1										
	O26 HNT (VT1)						2				5	4			1												
その他				2		1			1		2		3		4		1				3				1		
チフス菌																											
パラチフス菌																											
コレラ菌	O1, CT(+)																										
	O139, CT(+)																										
赤痢菌	A亜群 (志賀)																										
	B亜群 (フレキシネリ)																1										
	C亜群 (ボイド)																										
	D亜群 (ノンネ)																										
	群その他 不明																										
腸炎ビブリオ										3	3	48	38														
サルモネラ				1						5		16	12	3										1	1		
黄色ブドウ球菌														2													
病原大腸菌 (EHEC除く)																								1	1		
カンピロバクター						3										13	3	5									
ウエルシュ菌		1																153	153								

検 検出数 , 渡 海外渡航分 (再掲) , 集 集団発生分 (再掲)