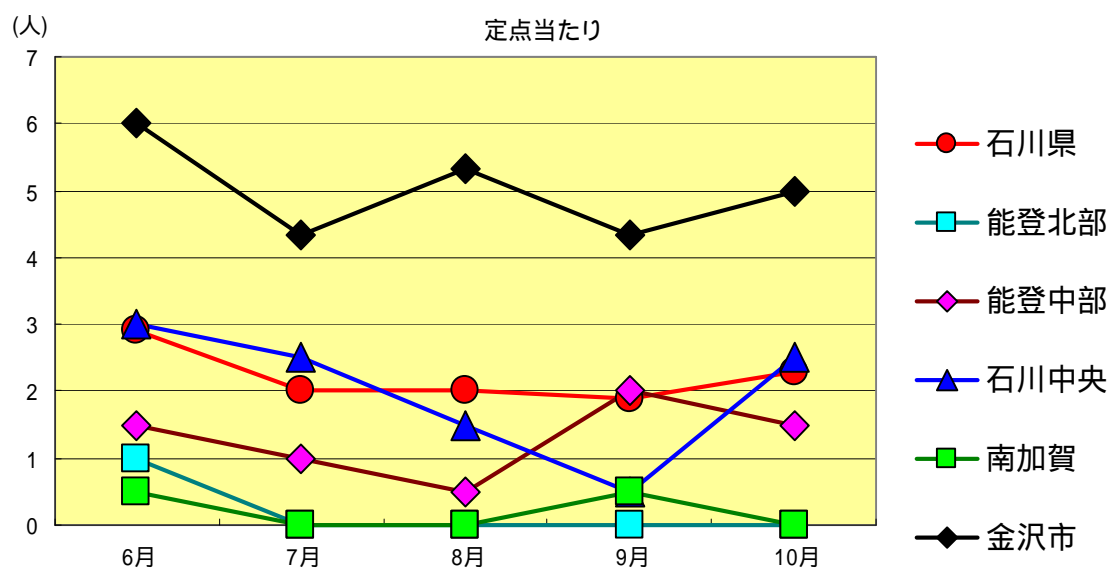
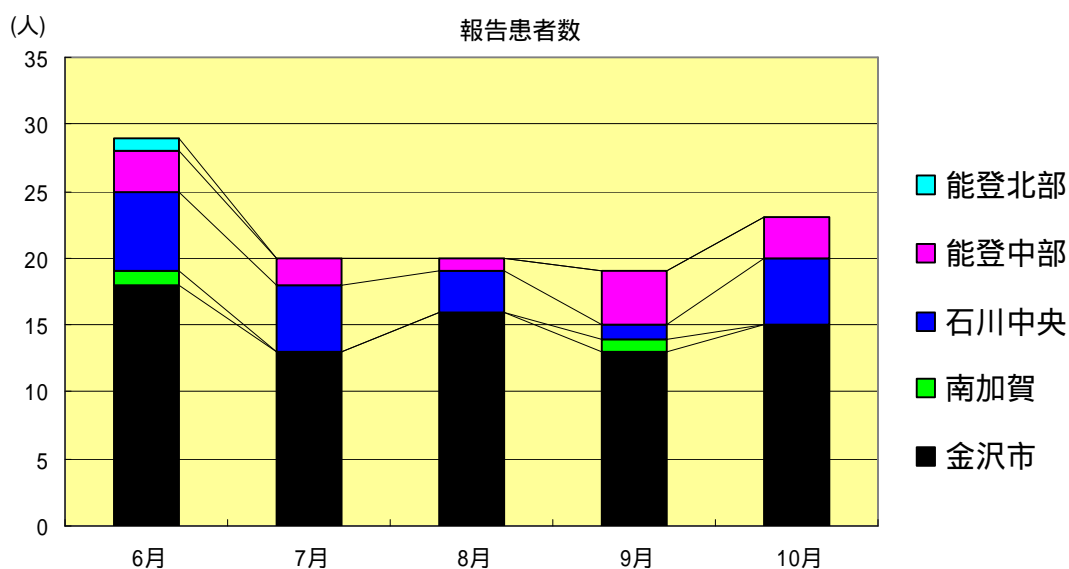


# 感染症発生動向調査（月報）の保健所別発生状況

	調査対象期間					定点当り					備考	
	先月 9月	今月 10月	増減	前年同月	今月 (10月)	南加賀 定点2	金沢市 定点3	石川中央 定点2	能登中部 定点2	能登北部 定点1		
1	性器クラミジア感染症	19	23	4	3.0	2.3						新:今月新たに報告あり
2	性器ヘルペスウイルス感染症	6	6	0	0.9	0.6						
3	尖形コンジローム	1	4	3	0.1	0.4	新		新	新		
4	淋菌感染症	19	11	8	1.1	1.1					新	
											矢印:先月に引き続き報告あり 増加 減少 同数 先月報告あり 今月報告なし	
						南加賀 定点1	金沢市 定点1	石川中央 定点1	能登中部 定点1	能登北部 定点1		
5	メチシリン耐性黄色ブドウ球菌感染症	7	13	6	3.0	2.6						新
6	ペニシリン耐性肺炎球菌感染症	-	-	-	-	-						
7	薬剤耐性緑膿菌感染症	-	1	1	-	0.2	新					
合計		52	58	6								

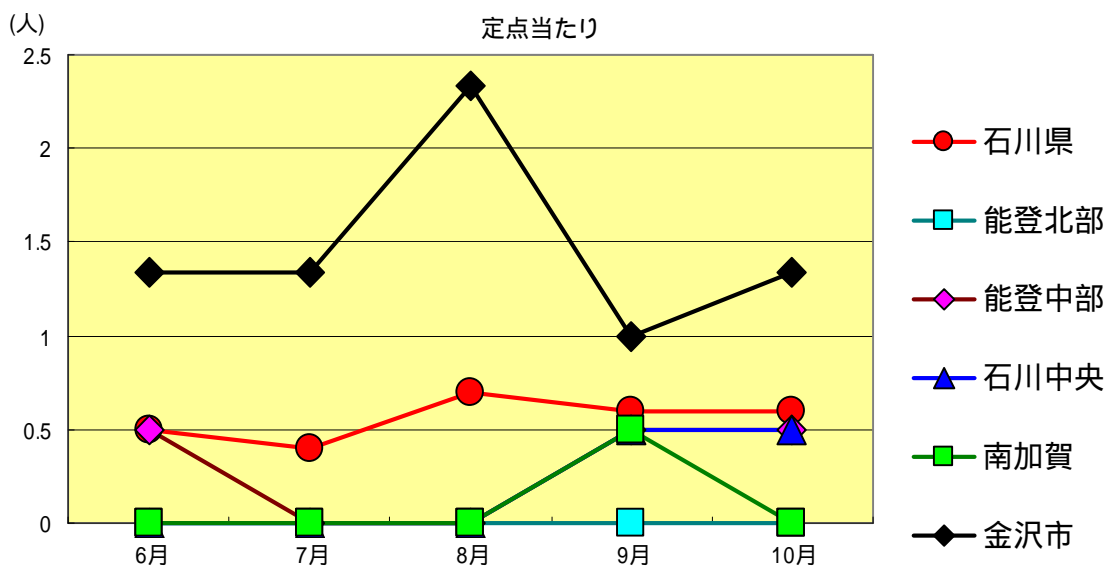
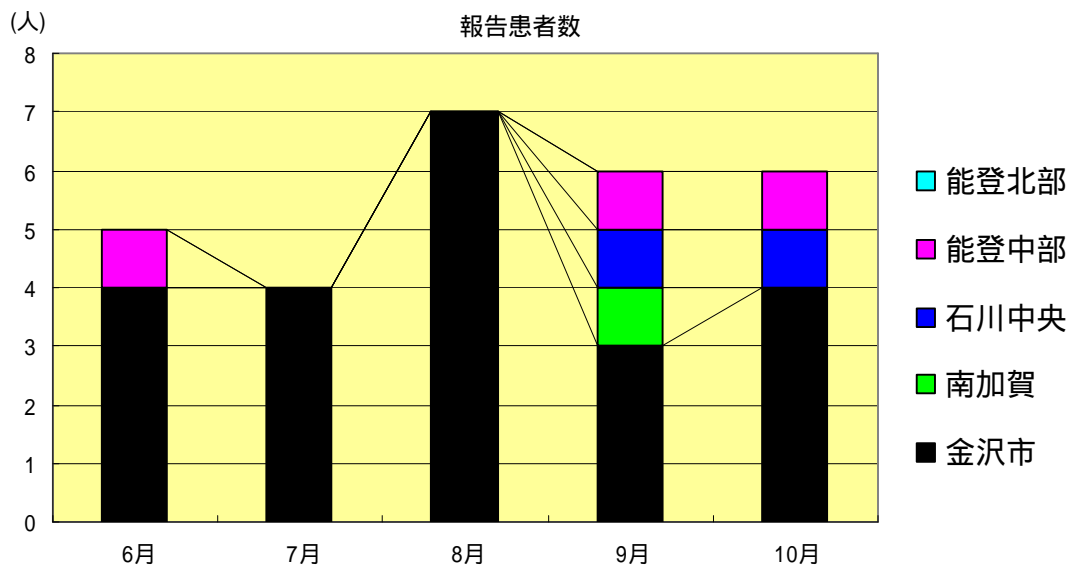
性器クラミジア感染症  
2002年6月～10月

		6月	7月	8月	9月	10月
石川県	患者数	29	20	20	19	23
	定点当り	2.90	2.00	2.00	1.90	2.30
金沢市	患者数	18	13	16	13	15
	定点当り	6.00	4.33	5.33	4.33	5.00
南加賀	患者数	1	0	0	1	0
	定点当り	0.50	0.00	0.00	0.50	0.00
石川中央	患者数	6	5	3	1	5
	定点当り	3.00	2.50	1.50	0.50	2.50
能登中部	患者数	3	2	1	4	3
	定点当り	1.50	1.00	0.50	2.00	1.50
能登北部	患者数	1	0	0	0	0
	定点当り	1.00	0.00	0.00	0.00	0.00



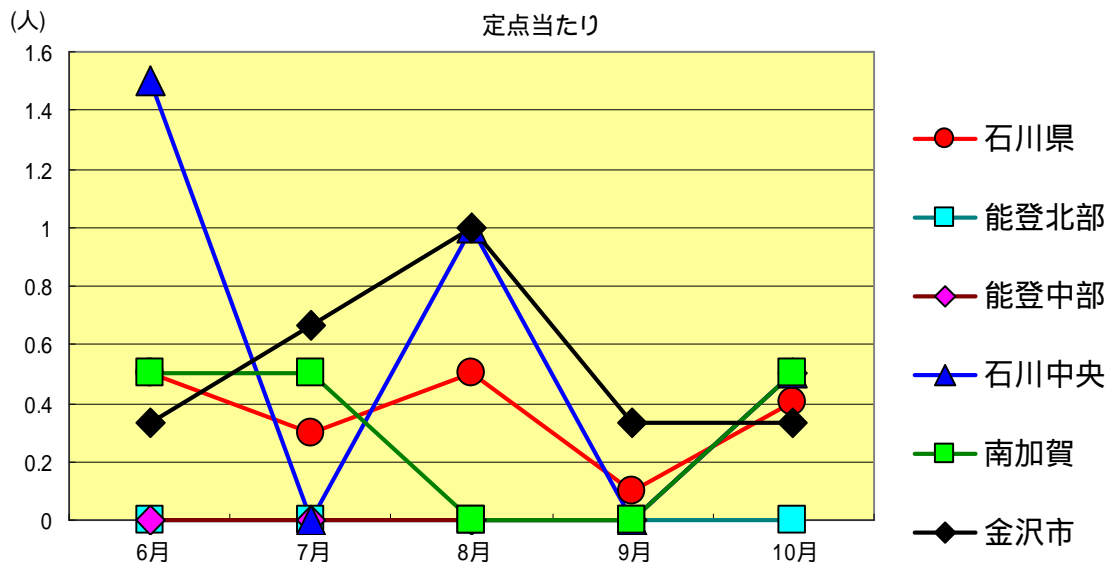
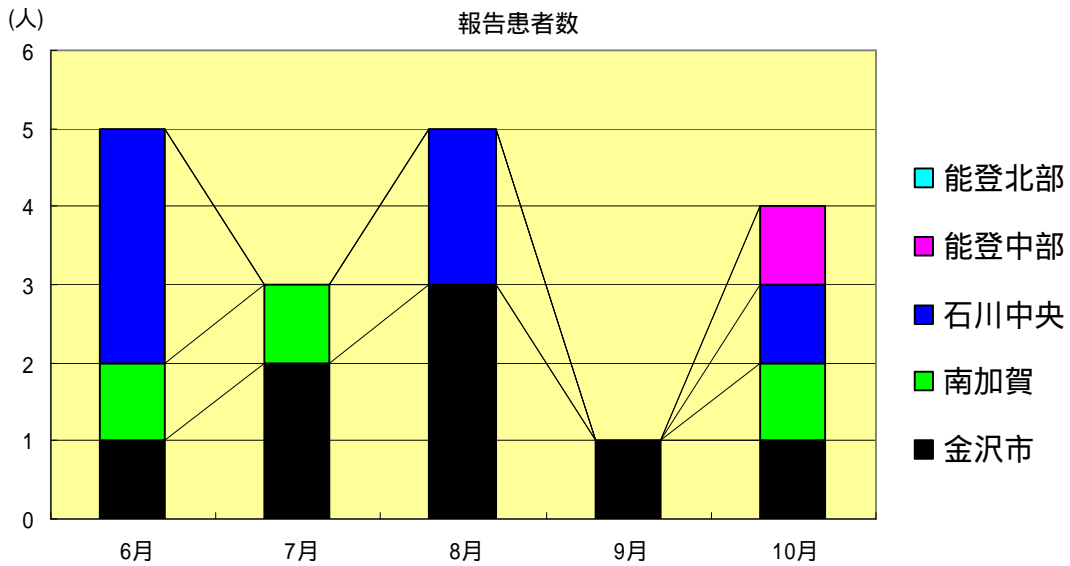
性器ヘルペスウイルス感染症  
2002年6月～10月

		6月	7月	8月	9月	10月
石川県	患者数	5	4	7	6	6
	定点当り	0.50	0.40	0.70	0.60	0.60
金沢市	患者数	4	4	7	3	4
	定点当り	1.33	1.33	2.33	1.00	1.33
南加賀	患者数	0	0	0	1	0
	定点当り	0.00	0.00	0.00	0.50	0.00
石川中央	患者数	0	0	0	1	1
	定点当り	0.00	0.00	0.00	0.50	0.50
能登中部	患者数	1	0	0	1	1
	定点当り	0.50	0.00	0.00	0.50	0.50
能登北部	患者数	0	0	0	0	0
	定点当り	0.00	0.00	0.00	0.00	0.00



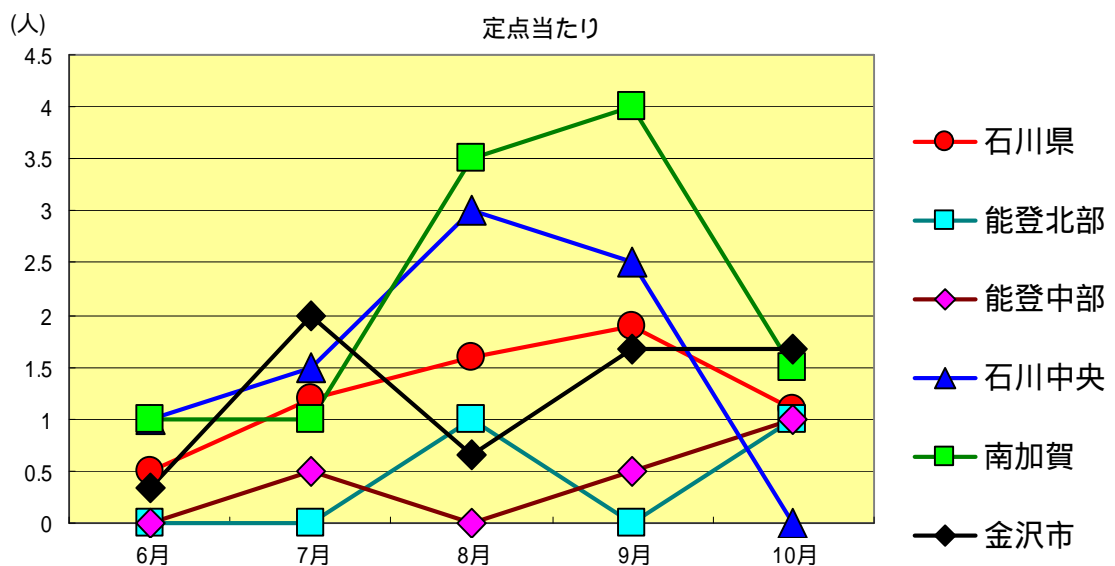
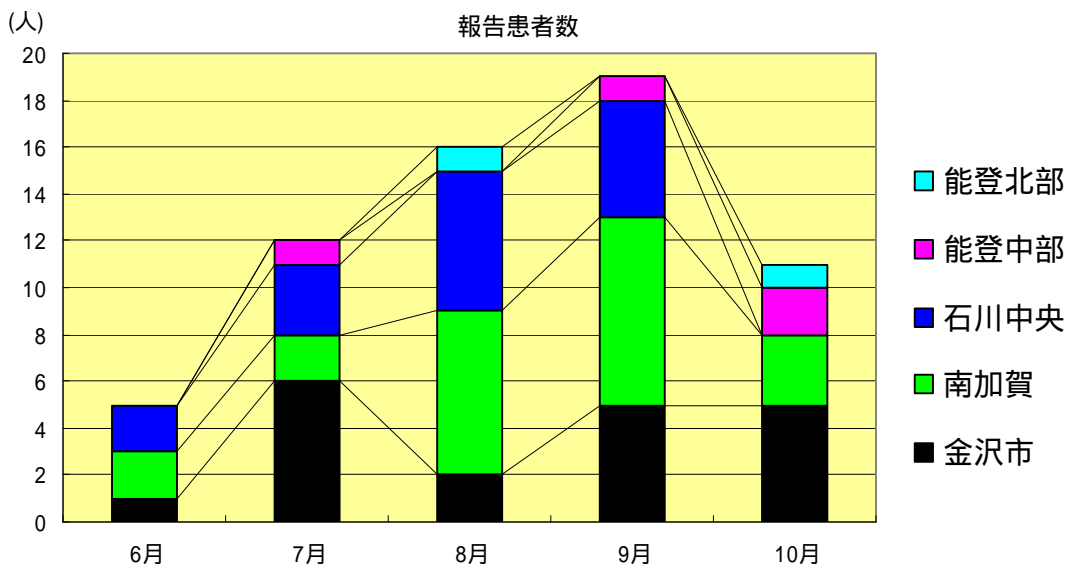
尖形コンジローム  
2002年6月～10月

		6月	7月	8月	9月	10月
石川県	患者数	5	3	5	1	4
	定点当り	0.50	0.30	0.50	0.10	0.40
金沢市	患者数	1	2	3	1	1
	定点当り	0.33	0.67	1.00	0.33	0.33
南加賀	患者数	1	1	0	0	1
	定点当り	0.50	0.50	0.00	0.00	0.50
石川中央	患者数	3	0	2	0	1
	定点当り	1.50	0.00	1.00	0.00	0.50
能登中部	患者数	0	0	0	0	1
	定点当り	0.00	0.00	0.00	0.00	0.50
能登北部	患者数	0	0	0	0	0
	定点当り	0.00	0.00	0.00	0.00	0.00



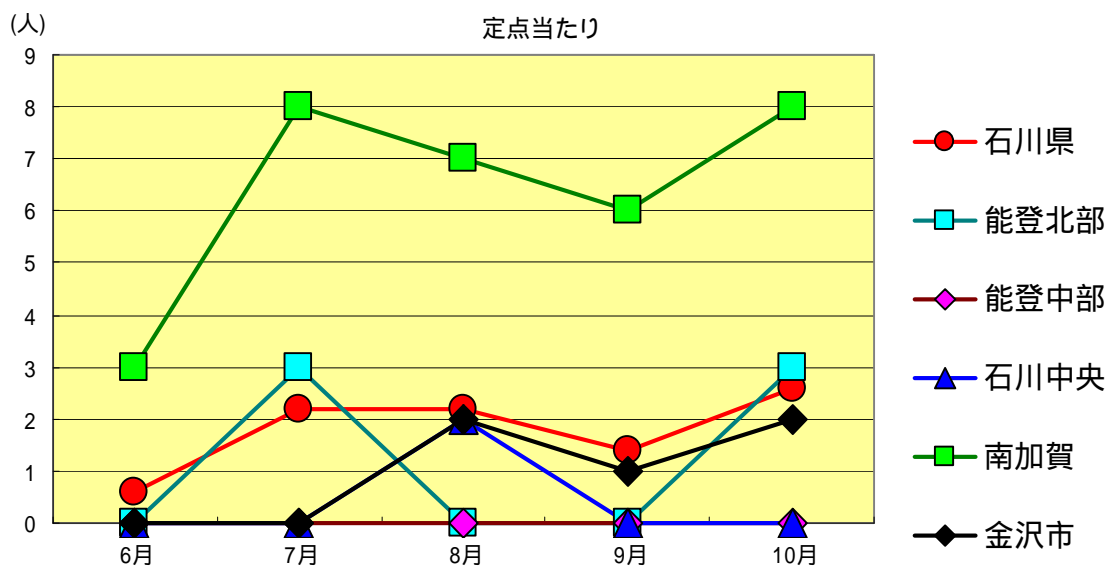
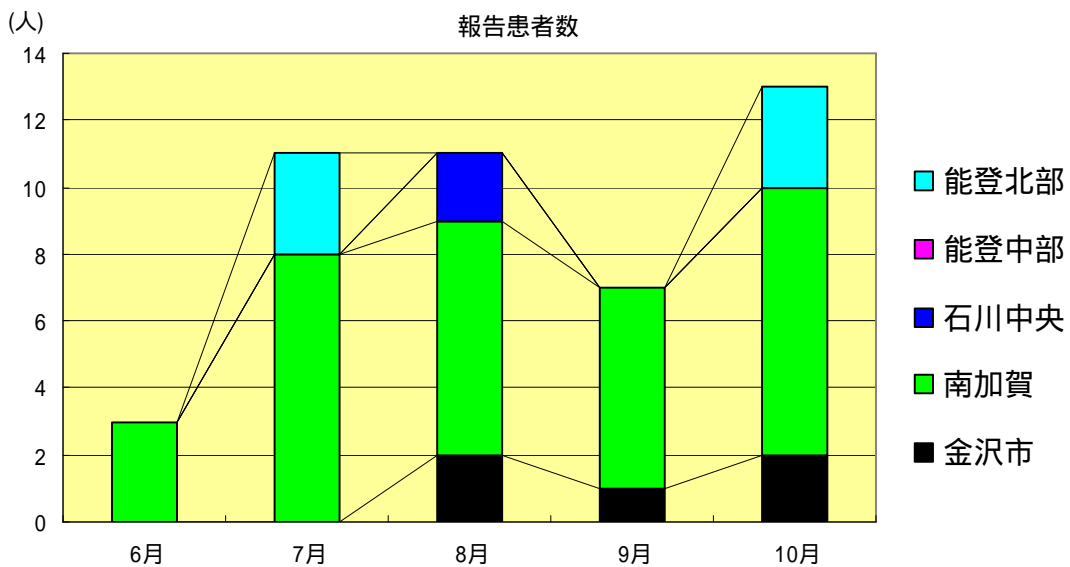
淋菌感染症  
2002年6月～10月

		6月	7月	8月	9月	10月
石川 県	患者数	5	12	16	19	11
	定点当り	0.50	1.20	1.60	1.90	1.10
金 沢 市	患者数	1	6	2	5	5
	定点当り	0.33	2.00	0.67	1.67	1.67
南 加 賀	患者数	2	2	7	8	3
	定点当り	1.00	1.00	3.50	4.00	1.50
石川中央	患者数	2	3	6	5	0
	定点当り	1.00	1.50	3.00	2.50	0.00
能登中部	患者数	0	1	0	1	2
	定点当り	0.00	0.50	0.00	0.50	1.00
能登北部	患者数	0	0	1	0	1
	定点当り	0.00	0.00	1.00	0.00	1.00



メチシリン耐性黄色ブドウ球菌感染症  
2002年6月～10月

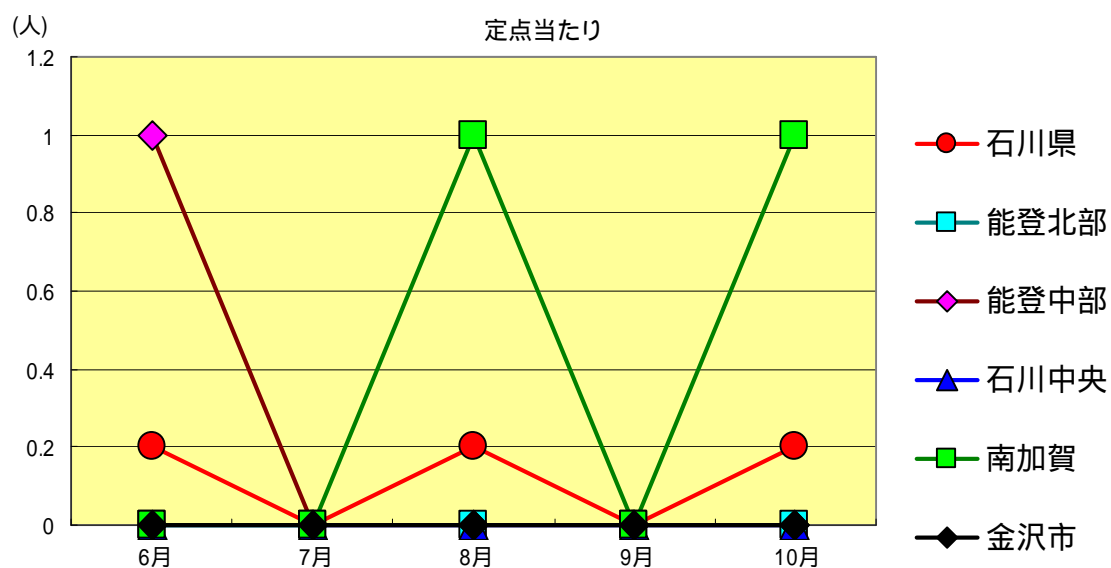
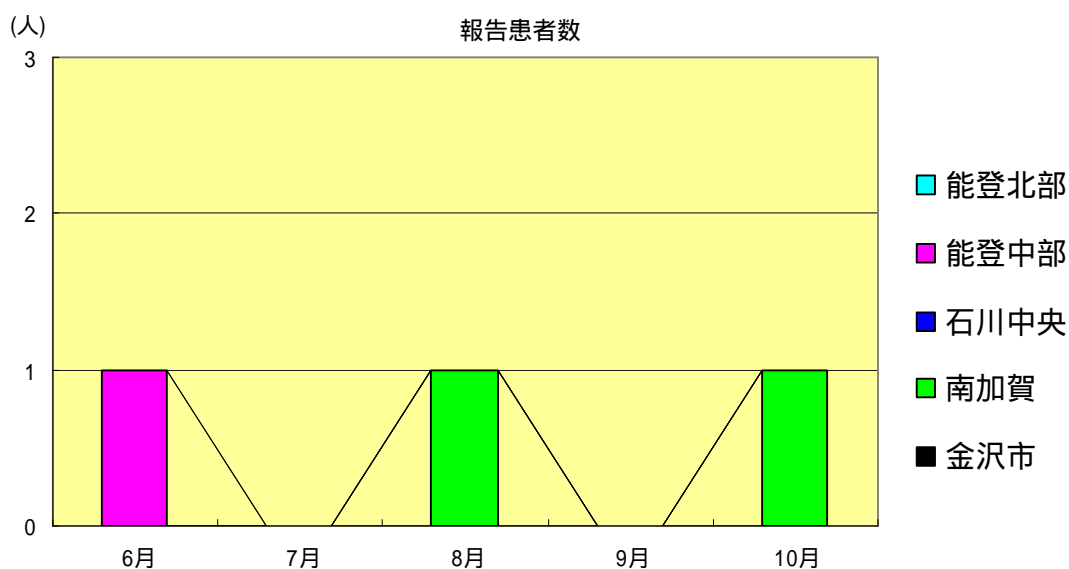
		6月	7月	8月	9月	10月
石川 県	患者数	3	11	11	7	13
	定点当り	0.60	2.20	2.20	1.40	2.60
金 沢 市	患者数	0	0	2	1	2
	定点当り	0.00	0.00	2.00	1.00	2.00
南 加 賀	患者数	3	8	7	6	8
	定点当り	3.00	8.00	7.00	6.00	8.00
石川中央	患者数	0	0	2	0	0
	定点当り	0.00	0.00	2.00	0.00	0.00
能登中部	患者数	0	0	0	0	0
	定点当り	0.00	0.00	0.00	0.00	0.00
能登北部	患者数	0	3	0	0	3
	定点当り	0.00	3.00	0.00	0.00	3.00





薬剤耐性緑膿菌感染症  
2002年6月～10月

		6月	7月	8月	9月	10月
石川県	患者数	1	0	1	0	1
	定点当り	0.20	0.00	0.20	0.00	0.20
金沢市	患者数	0	0	0	0	0
	定点当り	0.00	0.00	0.00	0.00	0.00
南加賀	患者数	0	0	1	0	1
	定点当り	0.00	0.00	1.00	0.00	1.00
石川中央	患者数	0	0	0	0	0
	定点当り	0.00	0.00	0.00	0.00	0.00
能登中部	患者数	1	0	0	0	0
	定点当り	1.00	0.00	0.00	0.00	0.00
能登北部	患者数	0	0	0	0	0
	定点当り	0.00	0.00	0.00	0.00	0.00





疾病別・年齢階級別報告患者数

2002年 10月 (石川県)

1/ 1

	性器クラミジア感染症	性感器ヘルペスウイルス感染症	尖形コンジローム	淋菌感染症	ブドウ球菌耐性黄色メチシリン感染症	ペニシリン耐性肺炎球菌感染症	薬剤耐性緑膿菌感染症
計	23	6	4	11	13	0	1
0歳	0	0	0	0	2	0	0
1歳～4歳	0	0	0	0	1	0	0
5歳～9歳	0	0	0	0	0	0	0
10歳～14歳	0	0	0	0	0	0	0
15歳～19歳	6	0	1	1	0	0	0
20歳～24歳	10	0	2	3	0	0	0
25歳～29歳	2	1	0	1	0	0	0
30歳～34歳	2	1	1	2	1	0	0
35歳～39歳	1	2	0	1	0	0	0
40歳～44歳	1	0	0	2	0	0	0
45歳～49歳	0	1	0	1	0	0	0
50歳～54歳	0	0	0	0	1	0	0
55歳～59歳	0	0	0	0	1	0	0
60歳～64歳	1	0	0	0	1	0	0
65歳～69歳	0	0	0	0	0	0	0
70歳以上	0	1	0	0	6	0	1

石川県感染症情報センター

<病原細菌検出状況>

病原体検出月別、由来ヒト(保健環境センター・保健所分離分)

2002年10月末 現在報告数

検出病原体	血清型・毒素等	2001 11月		2001 12月		2002 1月		2002 2月		2002 3月		2002 4月		2002 5月		2002 6月		2002 7月		2002 8月		2002 9月		2002 10月			
		検	渡	集	検	渡	集	検	渡	集	検	渡	集	検	渡	集	検	渡	集	検	渡	集	検	渡	集	検	渡
腸管出血性 大腸菌 (EHEC)	O157 H7 (VT1+2)												1		6	2	1		14		8	7	2				
	O157 H7 (VT2)										12	12	3	2								1		3			
	O157 HNM (VT1+2)																										
	O157 HNM (VT2)																										
	O157 HNT (VT1+2)																	2	2				29	29			
	O157 HNT (VT2)																						1				
	O26 H11(VT1)																	2					2				
	O26 HNM (VT1)																									1	
	O26 HNT (VT1)												2				5	4					1				
その他	3						3				2		1		1		2		3		4		1				
チフス菌																											
パラチフス菌																											
コレラ菌	O1, CT(+)																										
	O139, CT(+)																										
赤痢菌	A亜群 (志賀)																										
	B亜群 (フレキシネリ)																									1	
	C亜群 (ボイド)																										
	D亜群 (ノンネ)				5	4			1	1																	
	群その他 不明																										
腸炎ビブリオ																	3	3	48	38							
サルモネラ											1						5		16	12	3						
黄色ブドウ球菌																						2					
病原大腸菌 (EHEC除く)																											
カンピロバクター				1									3												13	3	
ウエルシュ菌										1																	

検 検出数 , 渡 海外渡航分 (再掲) , 集 集団発生分 (再掲)