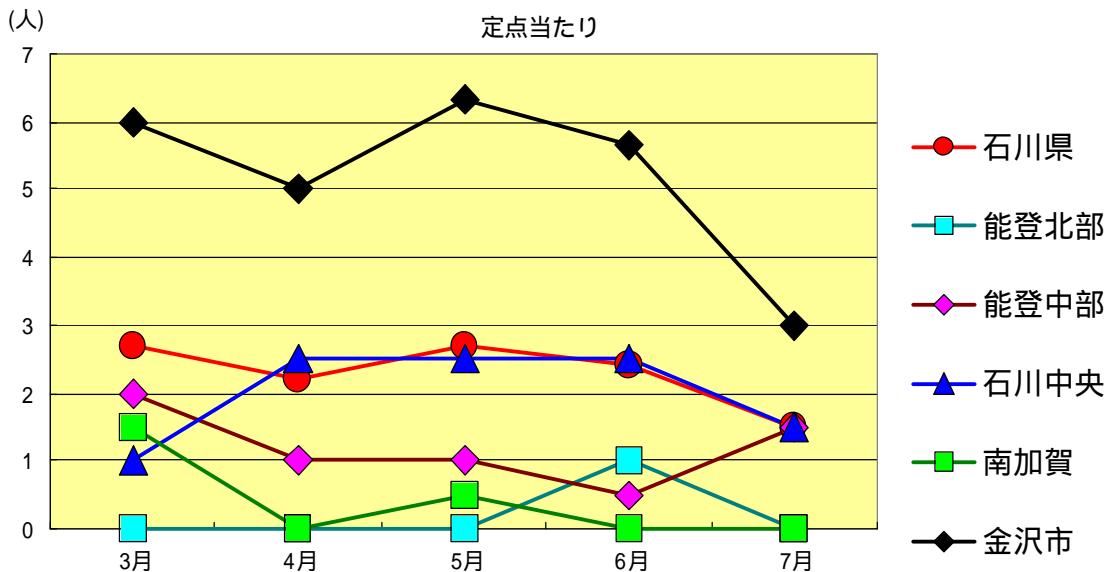
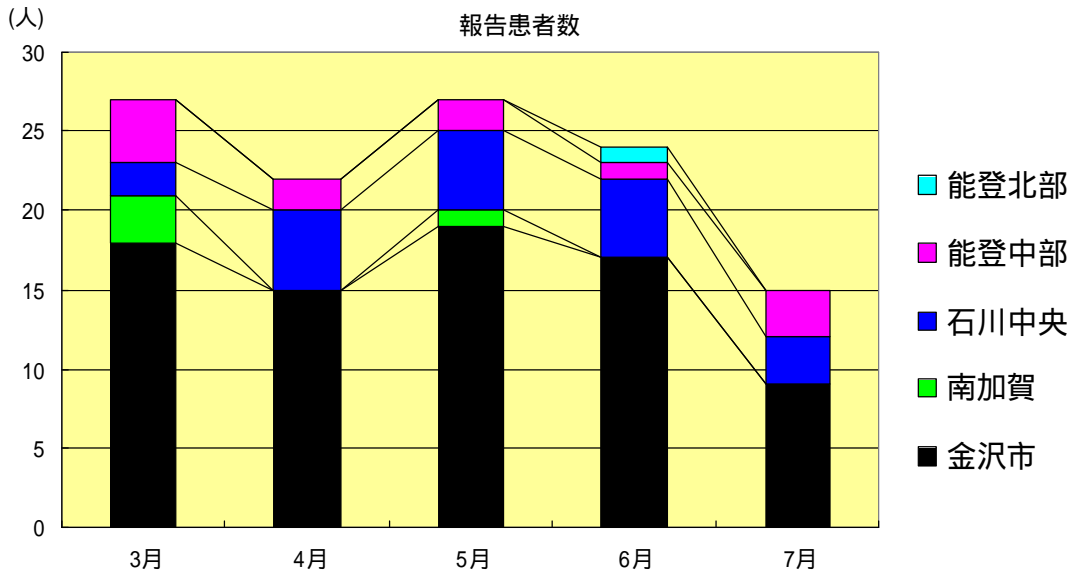


性器クラミジア感染症

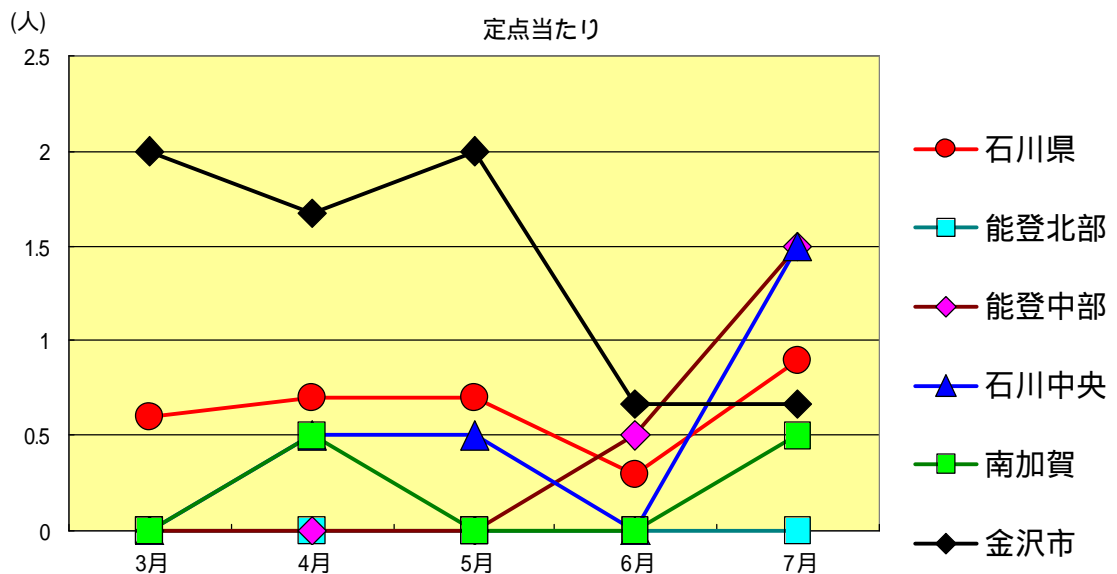
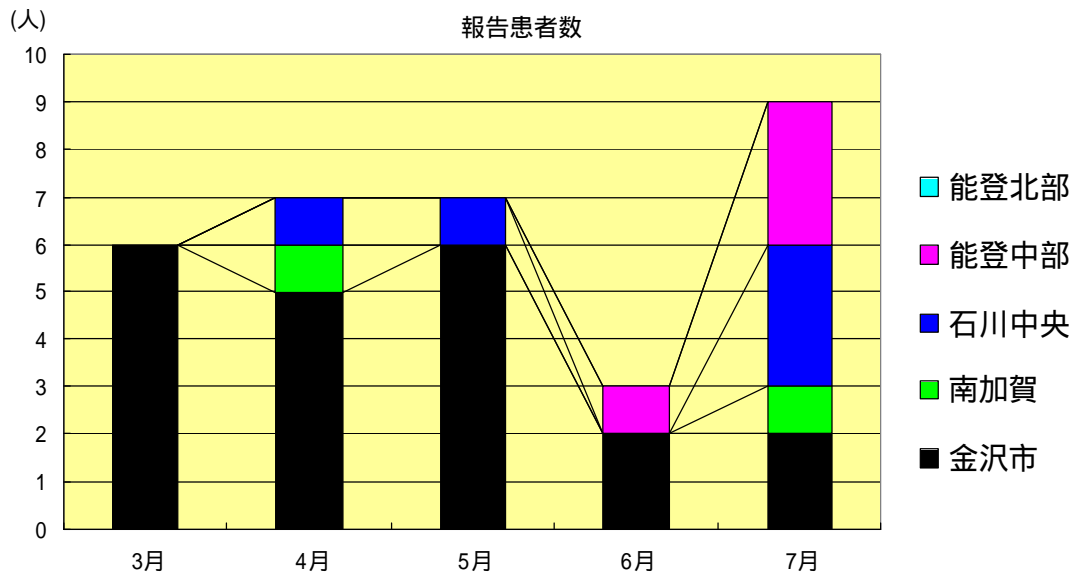
2001年3月～7月

		3月	4月	5月	6月	7月
石川 県	患者数	27	22	27	24	15
	定点当り	2.70	2.20	2.70	2.40	1.50
金 沢 市	患者数	18	15	19	17	9
	定点当り	6.00	5.00	6.33	5.67	3.00
南 加 賀	患者数	3	0	1	0	0
	定点当り	1.50	0.00	0.50	0.00	0.00
石川中央	患者数	2	5	5	5	3
	定点当り	1.00	2.50	2.50	2.50	1.50
能登中部	患者数	4	2	2	1	3
	定点当り	2.00	1.00	1.00	0.50	1.50
能登北部	患者数	0	0	0	1	0
	定点当り	0.00	0.00	0.00	1.00	0.00



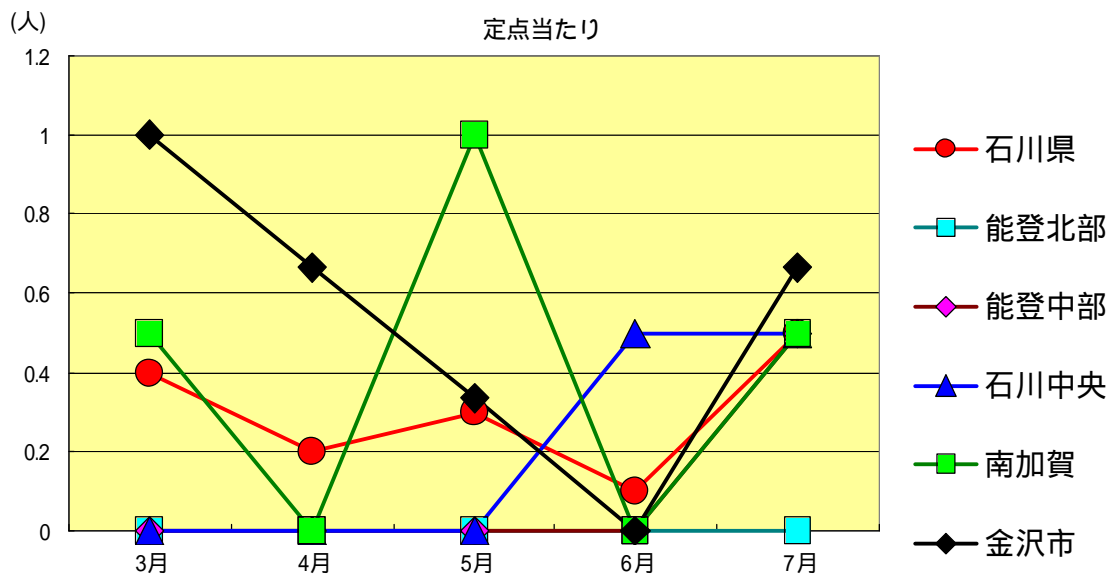
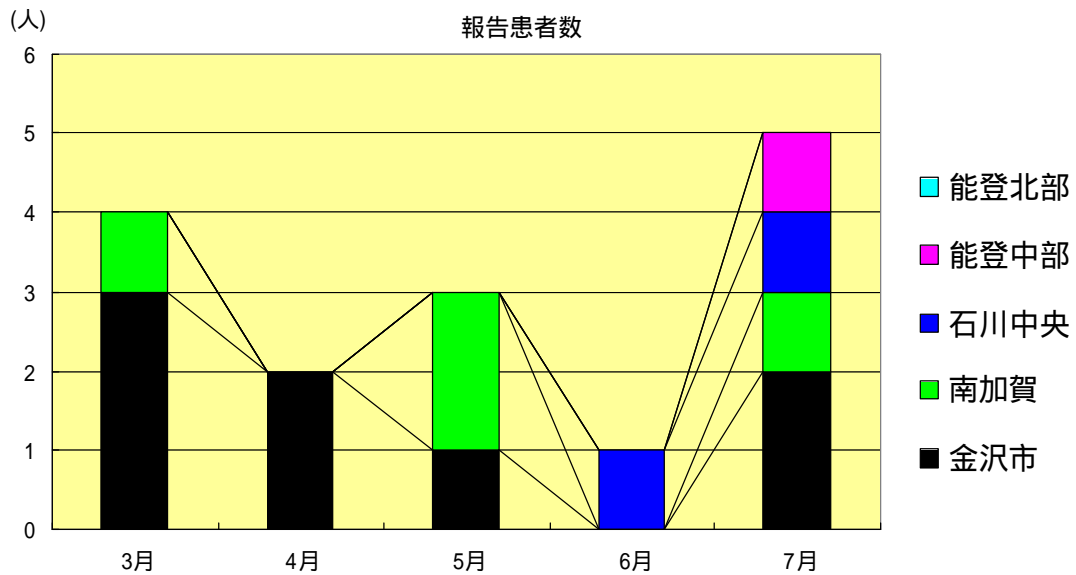
性器ヘルペスウイルス感染症
2001年3月～7月

		3月	4月	5月	6月	7月
石川 県	患者数	6	7	7	3	9
	定点当り	0.60	0.70	0.70	0.30	0.90
金 沢 市	患者数	6	5	6	2	2
	定点当り	2.00	1.67	2.00	0.67	0.67
南 加 賀	患者数	0	1	0	0	1
	定点当り	0.00	0.50	0.00	0.00	0.50
石川中央	患者数	0	1	1	0	3
	定点当り	0.00	0.50	0.50	0.00	1.50
能登中部	患者数	0	0	0	1	3
	定点当り	0.00	0.00	0.00	0.50	1.50
能登北部	患者数	0	0	0	0	0
	定点当り	0.00	0.00	0.00	0.00	0.00



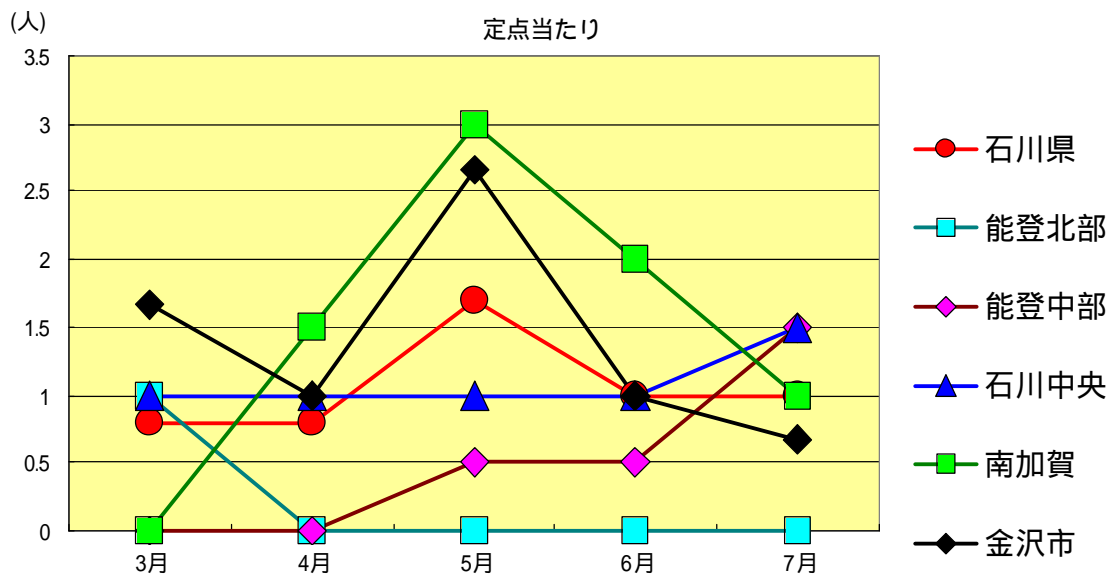
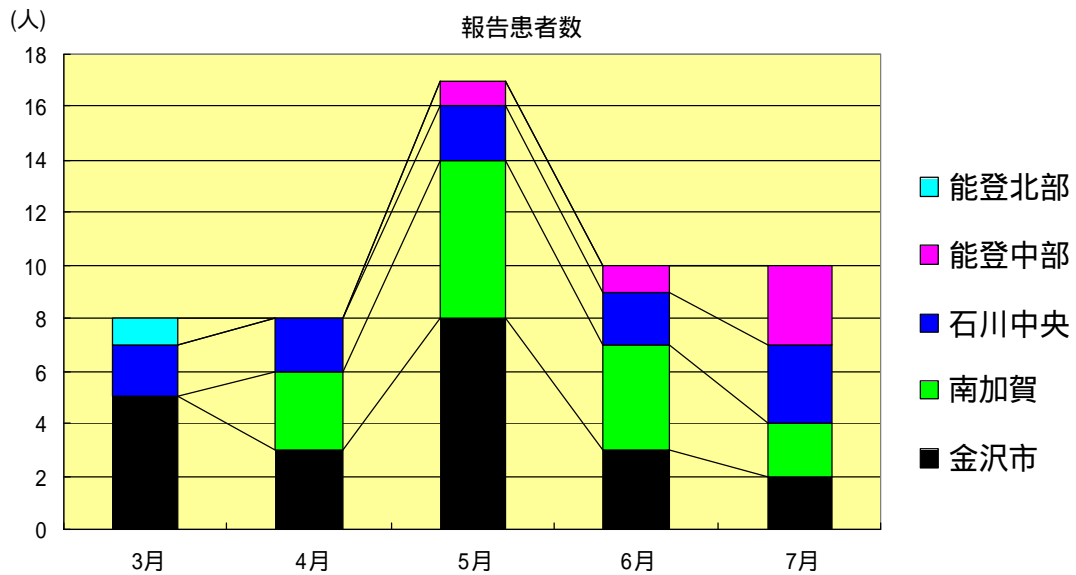
尖形コンジローム
2001年3月～7月

		3月	4月	5月	6月	7月
石川 県	患者数	4	2	3	1	5
	定点当り	0.40	0.20	0.30	0.10	0.50
金 沢 市	患者数	3	2	1	0	2
	定点当り	1.00	0.67	0.33	0.00	0.67
南 加 賀	患者数	1	0	2	0	1
	定点当り	0.50	0.00	1.00	0.00	0.50
石川中央	患者数	0	0	0	1	1
	定点当り	0.00	0.00	0.00	0.50	0.50
能登中部	患者数	0	0	0	0	1
	定点当り	0.00	0.00	0.00	0.00	0.50
能登北部	患者数	0	0	0	0	0
	定点当り	0.00	0.00	0.00	0.00	0.00



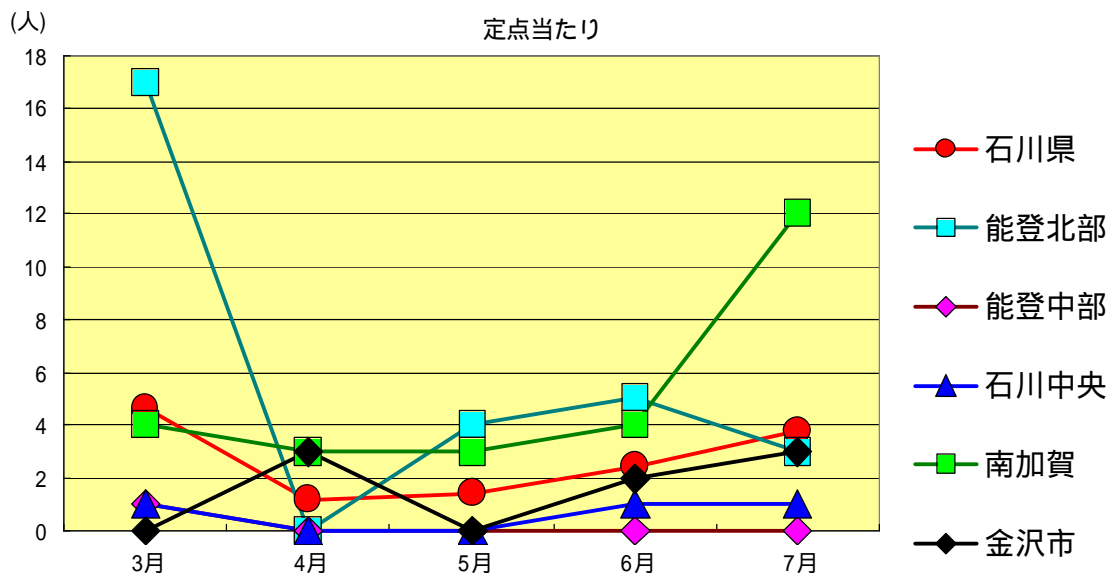
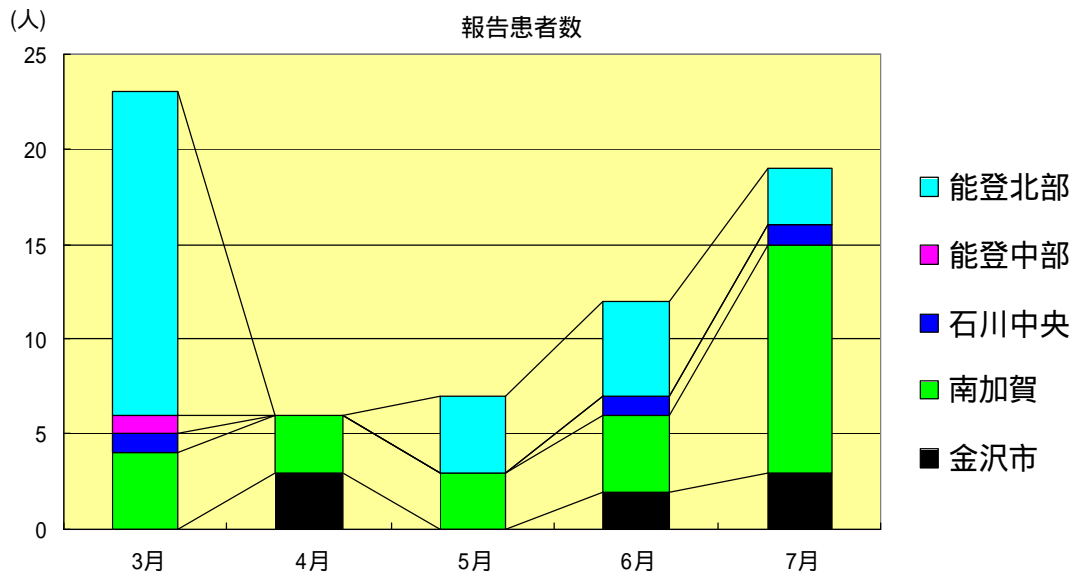
淋菌感染症
2001年3月～7月

		3月	4月	5月	6月	7月
石川県	患者数	8	8	17	10	10
	定点当り	0.80	0.80	1.70	1.00	1.00
金沢市	患者数	5	3	8	3	2
	定点当り	1.67	1.00	2.67	1.00	0.67
南加賀	患者数	0	3	6	4	2
	定点当り	0.00	1.50	3.00	2.00	1.00
石川中央	患者数	2	2	2	2	3
	定点当り	1.00	1.00	1.00	1.00	1.50
能登中部	患者数	0	0	1	1	3
	定点当り	0.00	0.00	0.50	0.50	1.50
能登北部	患者数	1	0	0	0	0
	定点当り	1.00	0.00	0.00	0.00	0.00



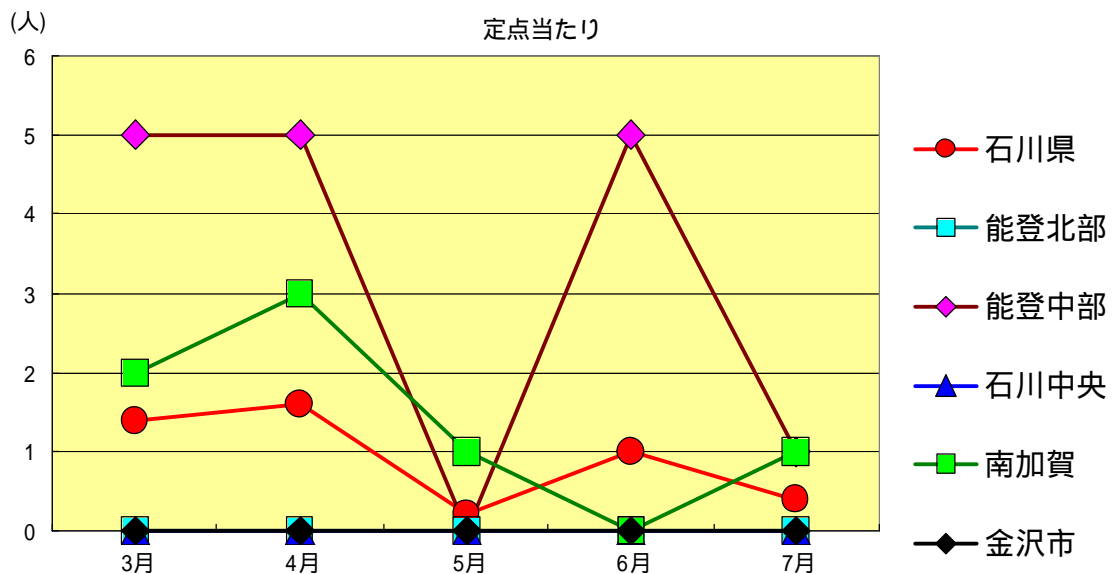
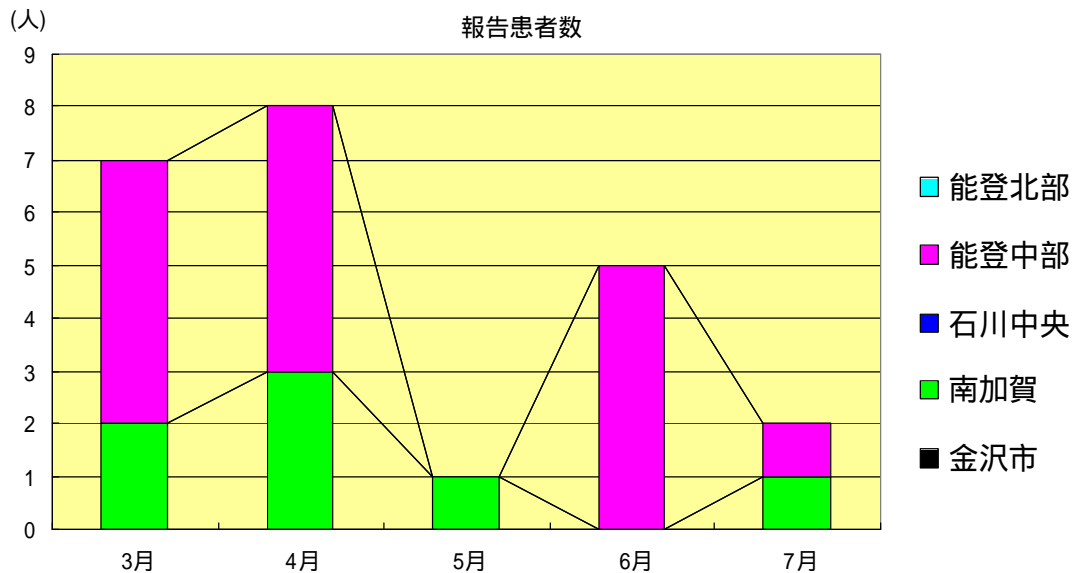
メチシリン耐性黄色ブドウ球菌感染症
2001年3月～7月

		3月	4月	5月	6月	7月
石川 県	患者数	23	6	7	12	19
	定点当り	4.60	1.20	1.40	2.40	3.80
金 沢 市	患者数	0	3	0	2	3
	定点当り	0.00	3.00	0.00	2.00	3.00
南 加 賀	患者数	4	3	3	4	12
	定点当り	4.00	3.00	3.00	4.00	12.00
石川中央	患者数	1	0	0	1	1
	定点当り	1.00	0.00	0.00	1.00	1.00
能登中部	患者数	1	0	0	0	0
	定点当り	1.00	0.00	0.00	0.00	0.00
能登北部	患者数	17	0	4	5	3
	定点当り	17.00	0.00	4.00	5.00	3.00



ペニシリン耐性肺炎球菌感染症
2001年3月～7月

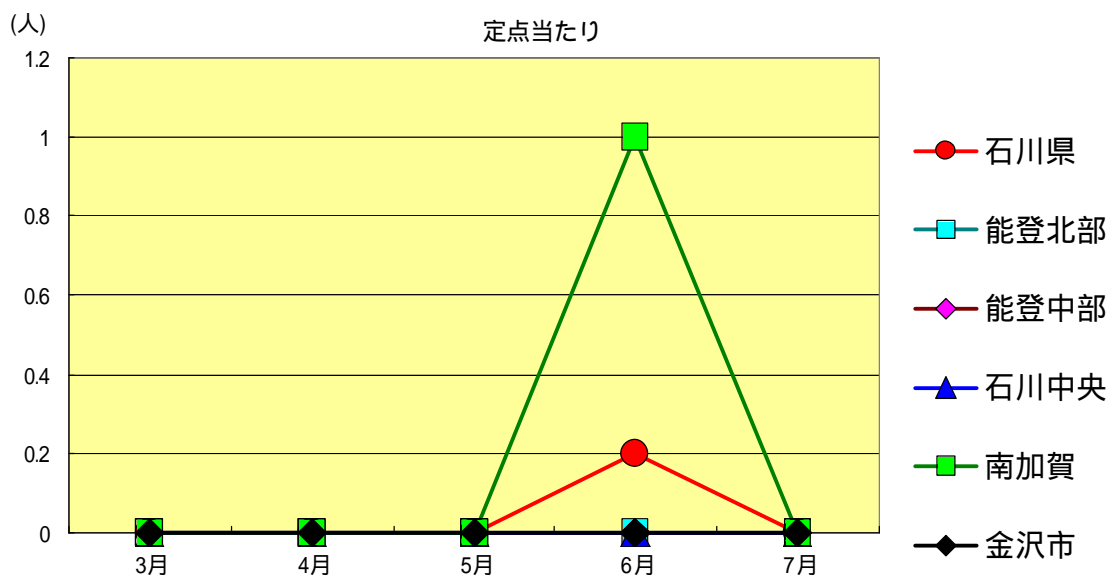
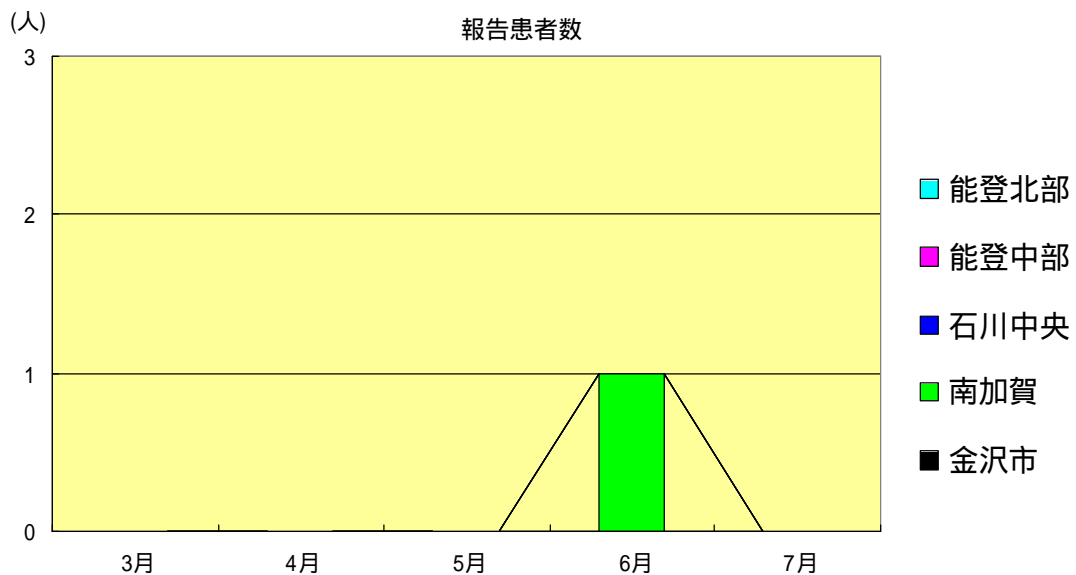
		3月	4月	5月	6月	7月
石川 県	患者数	7	8	1	5	2
	定点当り	1.40	1.60	0.20	1.00	0.40
金 沢 市	患者数	0	0	0	0	0
	定点当り	0.00	0.00	0.00	0.00	0.00
南 加 賀	患者数	2	3	1	0	1
	定点当り	2.00	3.00	1.00	0.00	1.00
石川中央	患者数	0	0	0	0	0
	定点当り	0.00	0.00	0.00	0.00	0.00
能登中部	患者数	5	5	0	5	1
	定点当り	5.00	5.00	0.00	5.00	1.00
能登北部	患者数	0	0	0	0	0
	定点当り	0.00	0.00	0.00	0.00	0.00



薬剤耐性緑膿菌感染症

2001年3月～7月

		3月	4月	5月	6月	7月
石川 県	患者数	0	0	0	1	0
	定点当り	0.00	0.00	0.00	0.20	0.00
金 沢 市	患者数	0	0	0	0	0
	定点当り	0.00	0.00	0.00	0.00	0.00
南 加 賀	患者数	0	0	0	1	0
	定点当り	0.00	0.00	0.00	1.00	0.00
石川中央	患者数	0	0	0	0	0
	定点当り	0.00	0.00	0.00	0.00	0.00
能登中部	患者数	0	0	0	0	0
	定点当り	0.00	0.00	0.00	0.00	0.00
能登北部	患者数	0	0	0	0	0
	定点当り	0.00	0.00	0.00	0.00	0.00



疾病別・年齢階級別報告患者数

2001年 7月 (石川県)

1/ 1

	性器クラミジア感染症	性感器ヘルペスウイルス感染症	尖形コンジローム	淋菌感染症	ブドウ球菌耐性黄色	メチシリン耐性肺炎球菌感染症	ペニシリン耐性肺炎球菌感染症	薬剤耐性緑膿菌感染症
計	15	9	5	10	19	2	0	
0歳	0	0	0	0	0	0	0	
1歳～4歳	0	0	0	0	3	1	0	
5歳～9歳	0	0	0	0	3	0	0	
10歳～14歳	0	0	0	0	0	0	0	
15歳～19歳	3	0	0	0	0	0	0	
20歳～24歳	5	3	2	2	1	0	0	
25歳～29歳	4	1	0	1	1	0	0	
30歳～34歳	2	3	1	3	0	0	0	
35歳～39歳	0	0	2	2	1	0	0	
40歳～44歳	1	0	0	0	0	0	0	
45歳～49歳	0	0	0	1	1	0	0	
50歳～54歳	0	0	0	0	0	0	0	
55歳～59歳	0	0	0	0	0	0	0	
60歳～64歳	0	0	0	1	2	0	0	
65歳～69歳	0	0	0	0	0	0	0	
70歳以上	0	2	0	0	7	1	0	

石川県感染症情報センター

<病原細菌検出状況>

病原体検出月別、由来ヒト(保健環境センター・保健所分離分)

2001年7月末 現在報告数

検出病原体	血清型・毒素等	2000 8月		2000 9月		2000 10月		2000 11月		2000 12月		2001 1月		2001 2月		2001 3月		2001 4月		2001 5月		2001 6月		2001 7月			
		検	渡	集	検	渡	集	検	渡	集	検	渡	集	検	渡	集	検	渡	集	検	渡	集	検	渡	集	検	渡
腸管出血性 大腸菌 (EHEC)	O157 H7 (VT1+2)	6			1			3			4	3	1	1	1											6	
	O157 H7 (VT2)																			15	15	1					
	O157 HNM (VT1+2)																					3					
	O157 HNM (VT2)	1																									
	O157 HNT (VT1+2)															1											
	O157 HNT (VT2)																										
	O26 H11(VT1)	3																								1	
	O26 HNM (VT1)																										
	O26 HNT (VT1)																										
その他	3			2					2	1							1	1		3		2		1			
チフス菌																											
バラチフス菌																											
コレラ菌	O1, CT(+)																										
	O139, CT(+)																										
赤痢菌	A亜群 (志賀)																										
	B亜群 (フレキシネリ)							1																			
	C亜群 (ボイド)																										
	D亜群 (ノンネ)	1	1																								
	群その他 不明																										
腸炎ビブリオ		26	24																							11	
サルモネラ		28	27	19	19			1											4	4	3				1		
黄色ブドウ球菌																											
病原大腸菌 (EHEC除く)																				27	1	26	2	1			
カンピロバクター				10	10	1												1		6	5						
ウエルシュ菌																											

検 検出数 , 渡 海外渡航分 (再掲) , 集 集団発生分 (再掲)