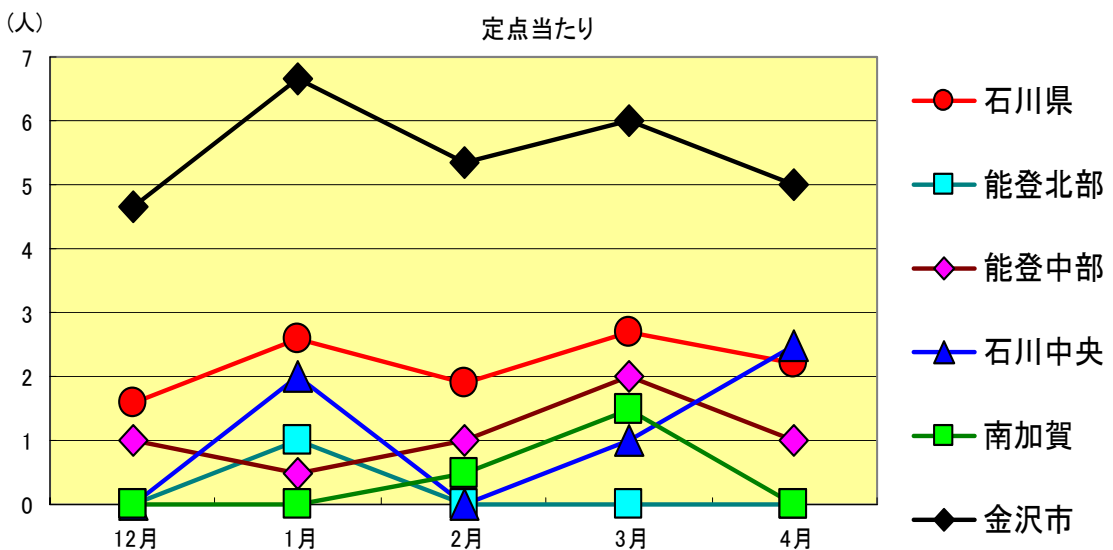
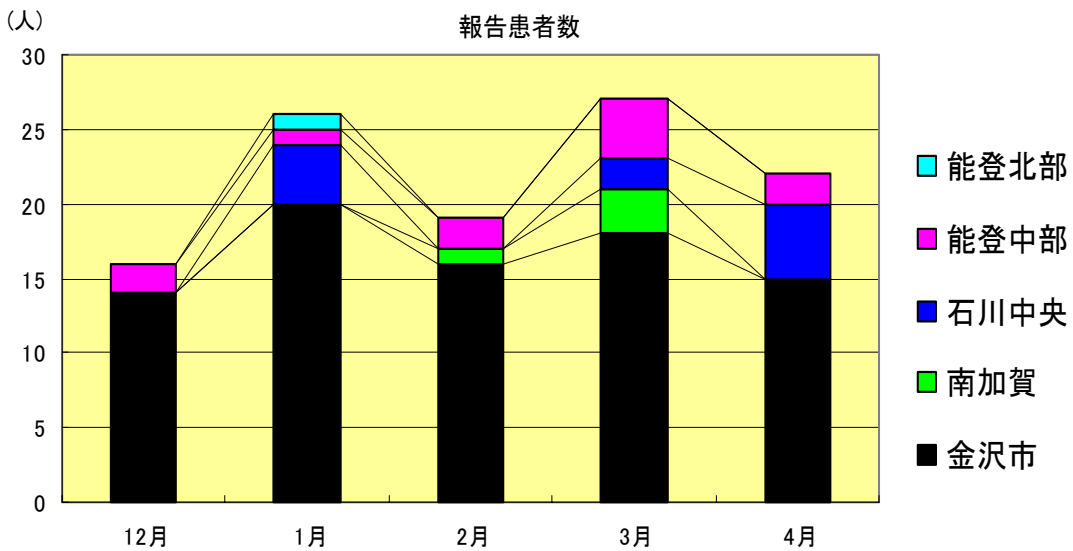


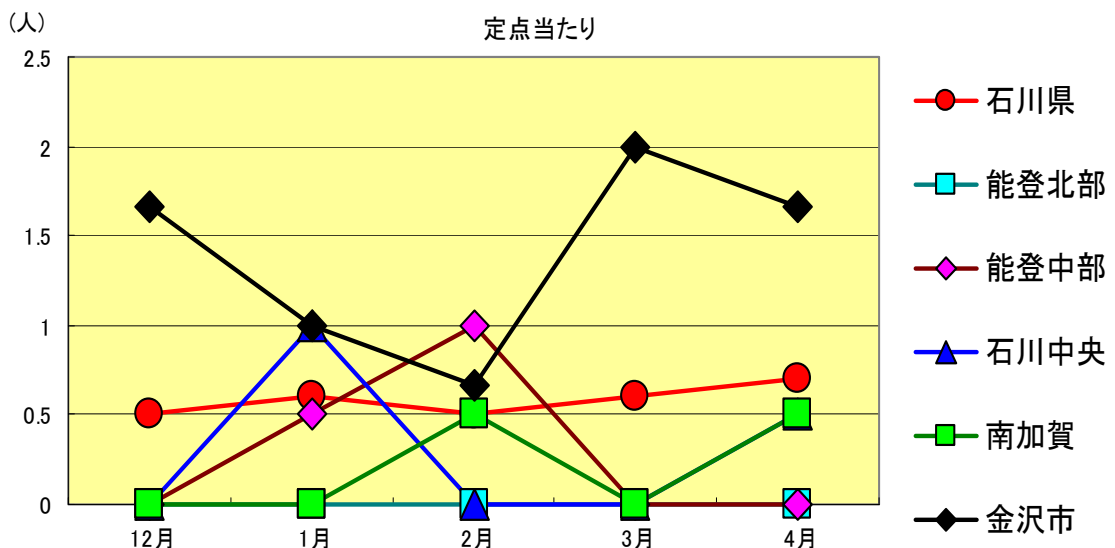
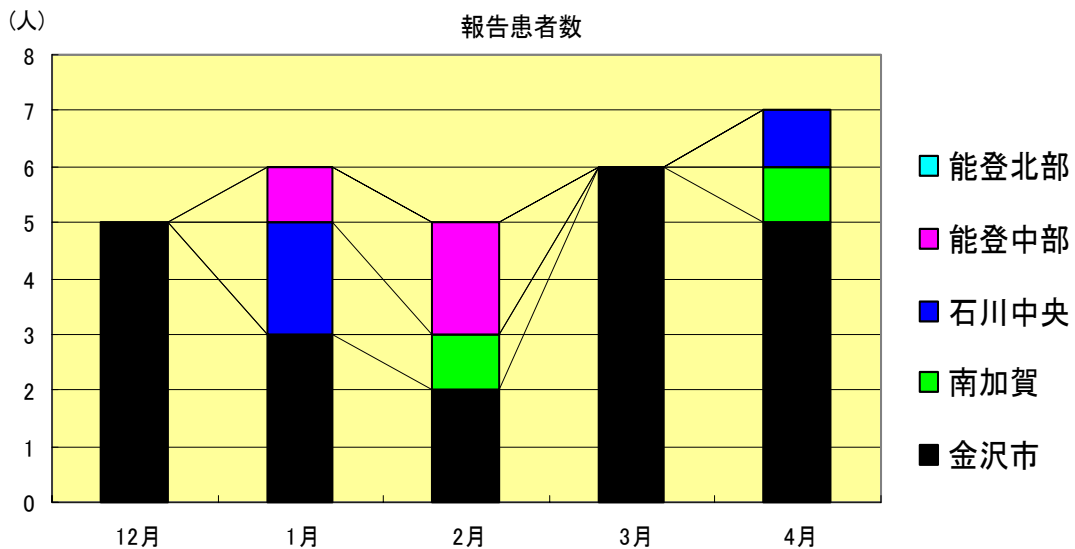
性器クラミジア感染症
2000年12月～2001年4月

		12月	1月	2月	3月	4月
石川 県	患者数	16	26	19	27	22
	定点当り	1.60	2.60	1.90	2.70	2.20
金 沢 市	患者数	14	20	16	18	15
	定点当り	4.67	6.67	5.33	6.00	5.00
南 加 賀	患者数	0	0	1	3	0
	定点当り	0.00	0.00	0.50	1.50	0.00
石川中央	患者数	0	4	0	2	5
	定点当り	0.00	2.00	0.00	1.00	2.50
能登中部	患者数	2	1	2	4	2
	定点当り	1.00	0.50	1.00	2.00	1.00
能登北部	患者数	0	1	0	0	0
	定点当り	0.00	1.00	0.00	0.00	0.00



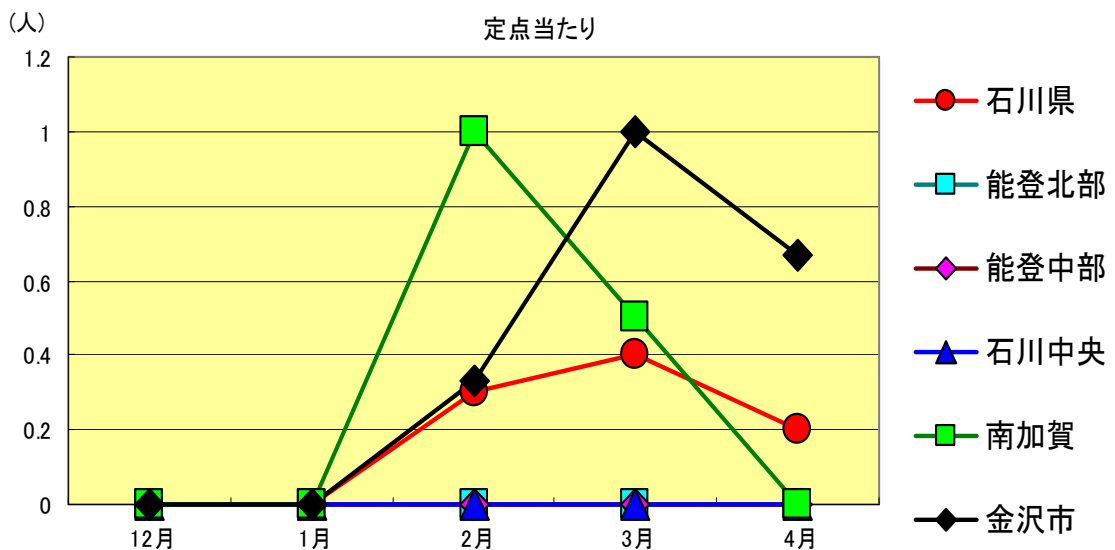
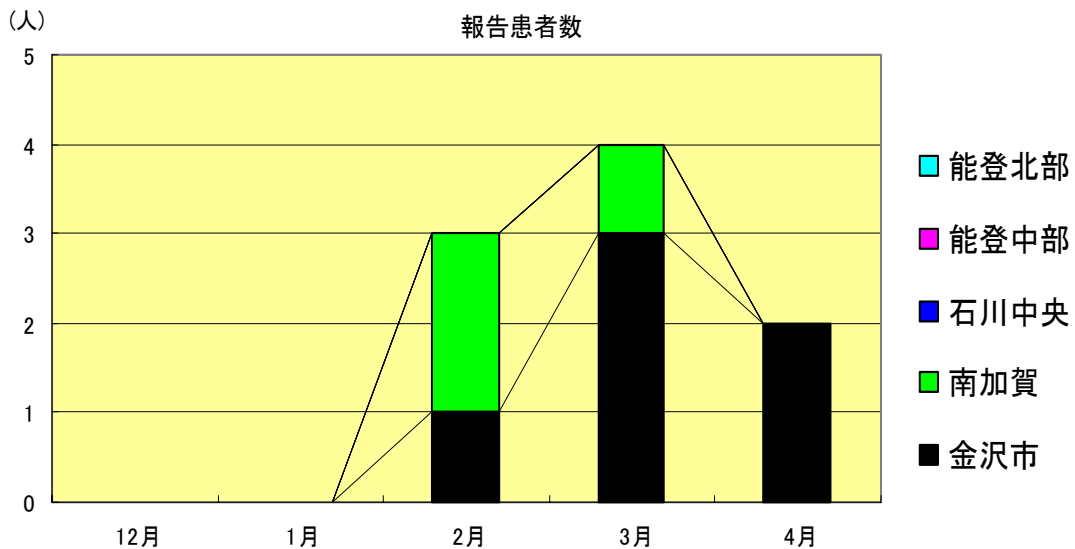
性器ヘルペスウイルス感染症
2000年12月～2001年4月

		12月	1月	2月	3月	4月
石川県	患者数	5	6	5	6	7
	定点当り	0.50	0.60	0.50	0.60	0.70
金沢市	患者数	5	3	2	6	5
	定点当り	1.67	1.00	0.67	2.00	1.67
南加賀	患者数	0	0	1	0	1
	定点当り	0.00	0.00	0.50	0.00	0.50
石川中央	患者数	0	2	0	0	1
	定点当り	0.00	1.00	0.00	0.00	0.50
能登中部	患者数	0	1	2	0	0
	定点当り	0.00	0.50	1.00	0.00	0.00
能登北部	患者数	0	0	0	0	0
	定点当り	0.00	0.00	0.00	0.00	0.00



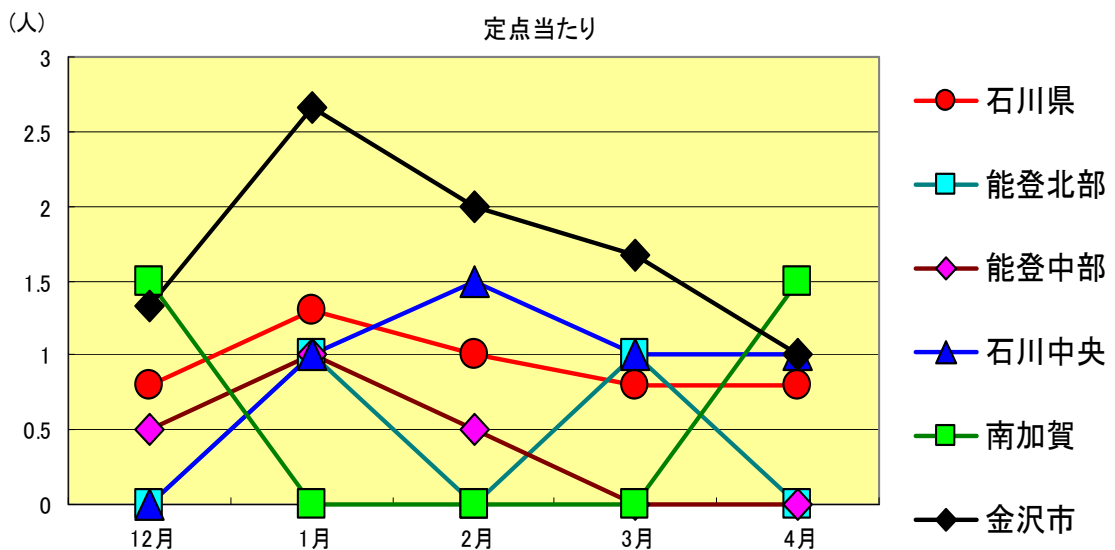
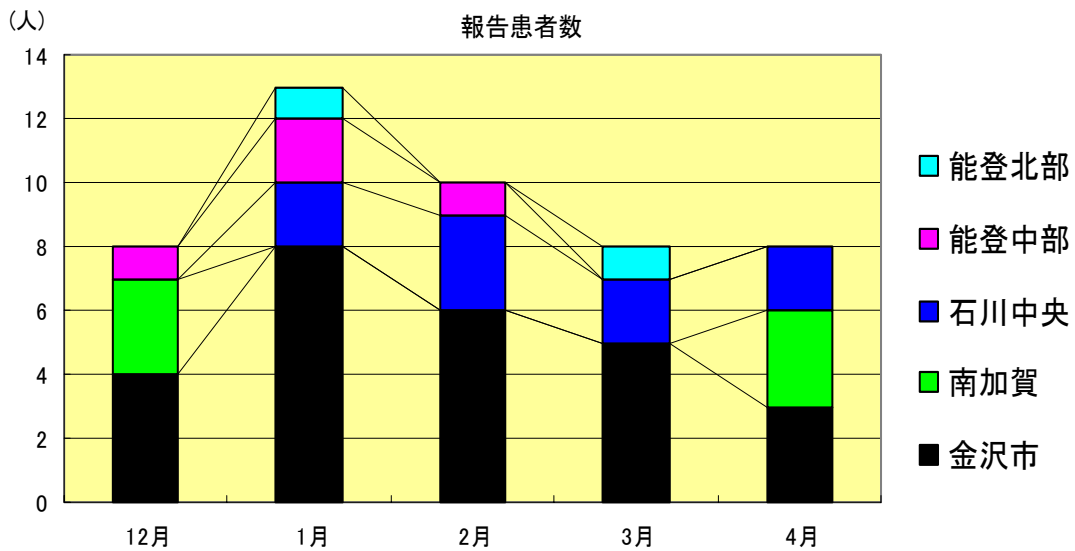
尖形コンジローム
2000年12月～2001年4月

		12月	1月	2月	3月	4月
石川県	患者数	0	0	3	4	2
	定点当り	0.00	0.00	0.30	0.40	0.20
金沢市	患者数	0	0	1	3	2
	定点当り	0.00	0.00	0.33	1.00	0.67
南加賀	患者数	0	0	2	1	0
	定点当り	0.00	0.00	1.00	0.50	0.00
石川中央	患者数	0	0	0	0	0
	定点当り	0.00	0.00	0.00	0.00	0.00
能登中部	患者数	0	0	0	0	0
	定点当り	0.00	0.00	0.00	0.00	0.00
能登北部	患者数	0	0	0	0	0
	定点当り	0.00	0.00	0.00	0.00	0.00



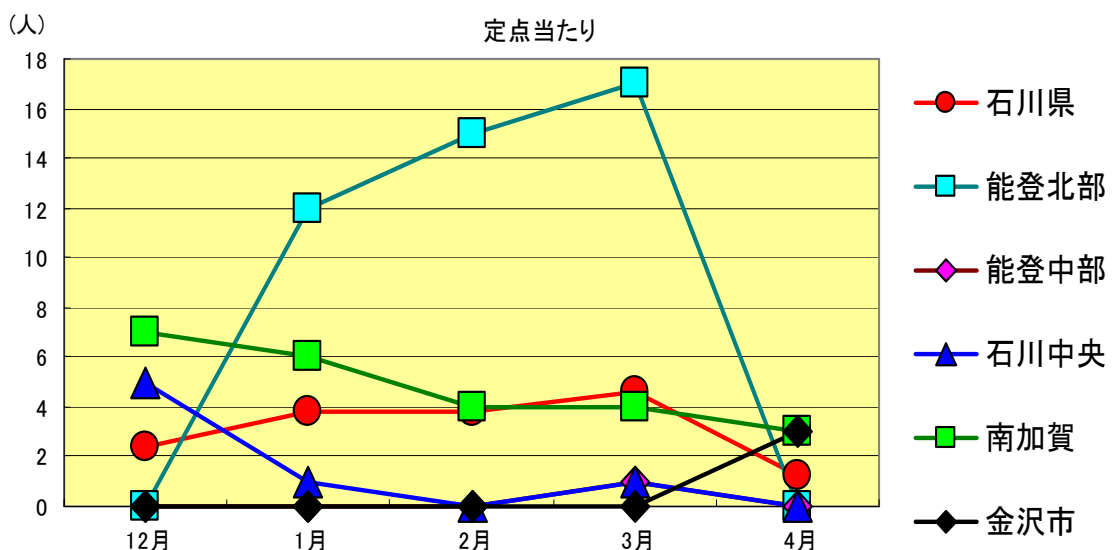
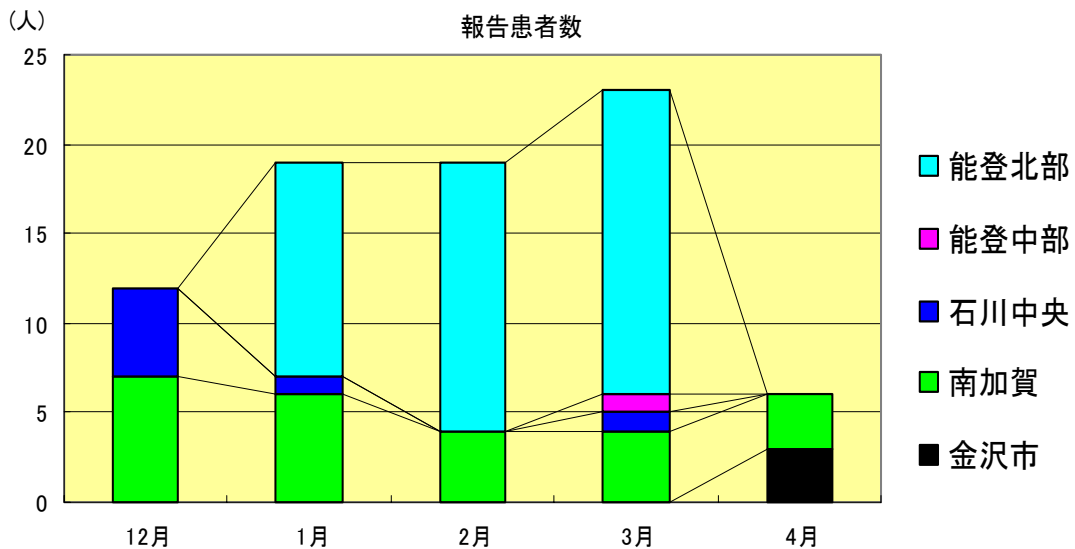
淋菌感染症
2000年12月～2001年4月

		12月	1月	2月	3月	4月
石川県	患者数	8	13	10	8	8
	定点当り	0.80	1.30	1.00	0.80	0.80
金沢市	患者数	4	8	6	5	3
	定点当り	1.33	2.67	2.00	1.67	1.00
南加賀	患者数	3	0	0	0	3
	定点当り	1.50	0.00	0.00	0.00	1.50
石川中央	患者数	0	2	3	2	2
	定点当り	0.00	1.00	1.50	1.00	1.00
能登中部	患者数	1	2	1	0	0
	定点当り	0.50	1.00	0.50	0.00	0.00
能登北部	患者数	0	1	0	1	0
	定点当り	0.00	1.00	0.00	1.00	0.00



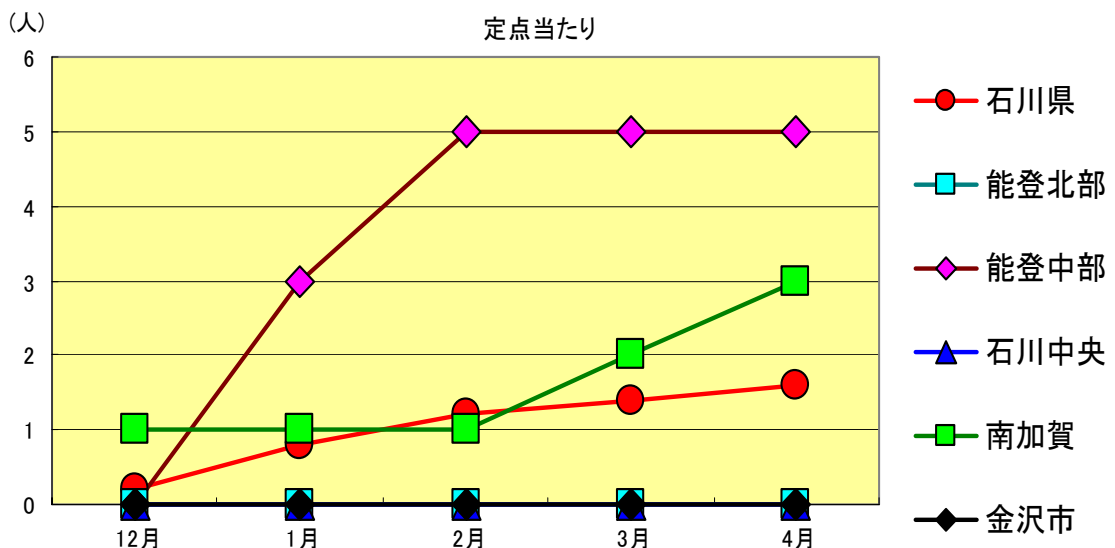
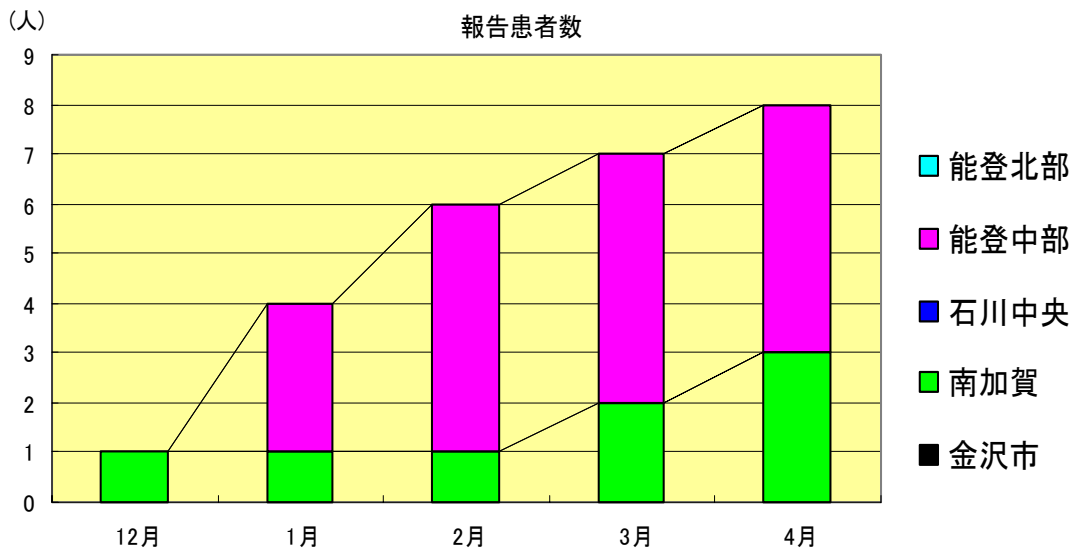
メチシリン耐性黄色ブドウ球菌感染症
2000年12月～2001年4月

		12月	1月	2月	3月	4月
石川 県	患者数	12	19	19	23	6
	定点当り	2.40	3.80	3.80	4.60	1.20
金 沢 市	患者数	0	0	0	0	3
	定点当り	0.00	0.00	0.00	0.00	3.00
南 加 賀	患者数	7	6	4	4	3
	定点当り	7.00	6.00	4.00	4.00	3.00
石川中央	患者数	5	1	0	1	0
	定点当り	5.00	1.00	0.00	1.00	0.00
能登中部	患者数	0	0	0	1	0
	定点当り	0.00	0.00	0.00	1.00	0.00
能登北部	患者数	0	12	15	17	0
	定点当り	0.00	12.00	15.00	17.00	0.00



ペニシリン耐性肺炎球菌感染症
2000年12月～2001年4月

		12月	1月	2月	3月	4月
石川県	患者数	1	4	6	7	8
	定点当り	0.20	0.80	1.20	1.40	1.60
金沢市	患者数	0	0	0	0	0
	定点当り	0.00	0.00	0.00	0.00	0.00
南加賀	患者数	1	1	1	2	3
	定点当り	1.00	1.00	1.00	2.00	3.00
石川中央	患者数	0	0	0	0	0
	定点当り	0.00	0.00	0.00	0.00	0.00
能登中部	患者数	0	3	5	5	5
	定点当り	0.00	3.00	5.00	5.00	5.00
能登北部	患者数	0	0	0	0	0
	定点当り	0.00	0.00	0.00	0.00	0.00



疾病別・年齢階級別報告患者数

2001年 4月 (石川県)

1/ 1

	性器クラミジア感染症	性感器ヘルペスウイルス感染症	尖形コンジローム	淋菌感染症	ブドウ球菌耐性黄色メチシリン感染症	ペニシリン耐性肺炎球菌感染症	薬剤耐性緑膿菌感染症
計	22	7	2	8	6	8	0
0歳	0	0	0	0	0	0	0
1歳～4歳	0	0	0	0	0	3	0
5歳～9歳	0	0	0	0	1	1	0
10歳～14歳	0	0	0	0	0	0	0
15歳～19歳	4	1	1	0	0	0	0
20歳～24歳	7	2	0	3	1	1	0
25歳～29歳	6	0	1	1	0	0	0
30歳～34歳	2	0	0	1	0	1	0
35歳～39歳	2	0	0	1	0	0	0
40歳～44歳	0	0	0	0	1	0	0
45歳～49歳	0	2	0	1	0	1	0
50歳～54歳	0	0	0	1	0	0	0
55歳～59歳	1	0	0	0	0	0	0
60歳～64歳	0	1	0	0	0	0	0
65歳～69歳	0	0	0	0	2	1	0
70歳以上	0	1	0	0	1	0	0

石川県感染症情報センター

<病原細菌検出状況>

病原体検出月別、由来ヒト(保健環境センター・保健所分離分)

2001年4月末 現在報告数

検出病原体	血清型・毒素等	2000 5月		2000 6月		2000 7月		2000 8月		2000 9月		2000 10月		2000 11月		2000 12月		2001 1月		2001 2月		2001 3月		2001 4月		
		検	渡	集	検	渡	集	検	渡	集	検	渡	集	検	渡	集	検	渡	集	検	渡	集	検	渡	集	検
腸管出血性 大腸菌 (EHEC)	O157 H7 (VT1+2)	1						6		1		3		4	3	1	1	1								
	O157 H7 (VT2)				1																					
	O157 HNM (VT1+2)																									
	O157 HNM (VT2)							1																		
	O157 HNT (VT1+2)																						1			
	O157 HNT (VT2)																									
	O26 H11(VT1)				16	16			3																	
	O26 HNM (VT1)																									
	O26 HNT (VT1)																									
その他	1			3		1		3		2				2		1						1		1		
チフス菌																										
パラチフス菌																										
コレラ菌	O1, CT(+)																									
	O139, CT(+)																									
赤痢菌	A亜群 (志賀)																									
	B亜群 (フレキシネリ)					1	1							1												
	C亜群 (ボイド)																									
	D亜群 (ノンネ)							1	1																	
	群その他 不明																									
腸炎ビブリオ						4		26	24																	
サルモネラ						1		28	27	19	19			1												
黄色ブドウ球菌																										
病原大腸菌 (EHEC除く)				1	1																					
カンピロバクター	6	6		1						10	10	1													1	
ウエルシュ菌																										

検 検出数 , 渡 海外渡航分 (再掲) , 集 集団発生分 (再掲)