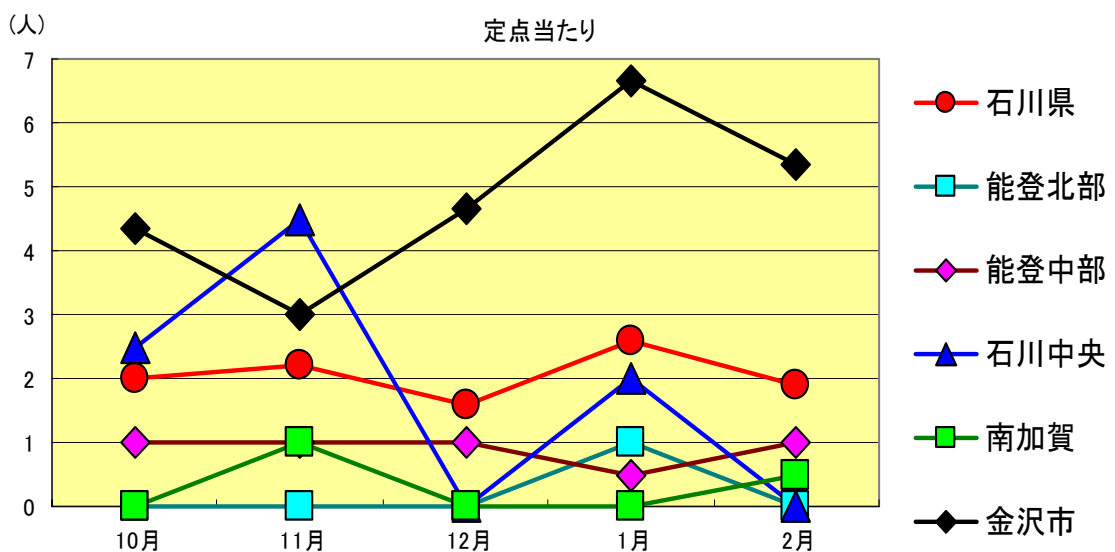
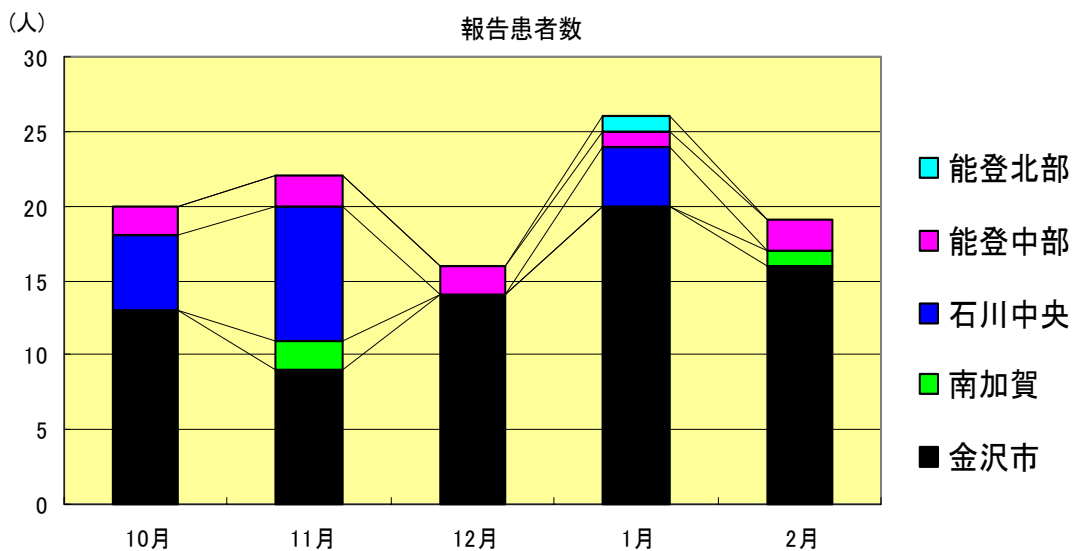


# 感染症発生動向調査（月報）の保健所別発生状況

	調査対象期間					定点当り					備考
	先月 1月	今月 2月	増減	前年同月	今月 (2月)	南加賀 定点2	金沢市 定点3	石川中央 定点2	能登中部 定点2	能登北部 定点1	
1	26	19	7	1.3	1.9	新					新:今月新たに報告あり
2	6	5	1	0.2	0.5	新					
3	-	3	3	0.1	0.3	新	新				
4	13	10	3	0.9	1.0						
											矢印:先月に引き続き報告あり 増加 減少 同数 先月報告あり 今月報告なし
						南加賀 定点1	金沢市 定点1	石川中央 定点1	能登中部 定点1	能登北部 定点1	
5	19	19	0	2.4	3.8						
6	4	6	2	0.8	1.2						
7	-	-	-	0.2	-						
合計		68	62	6							

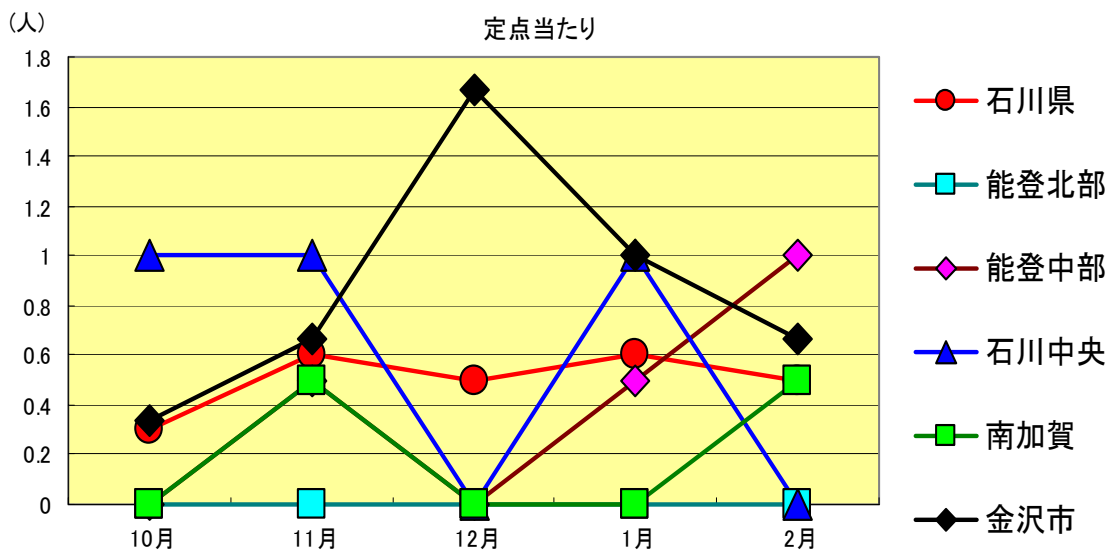
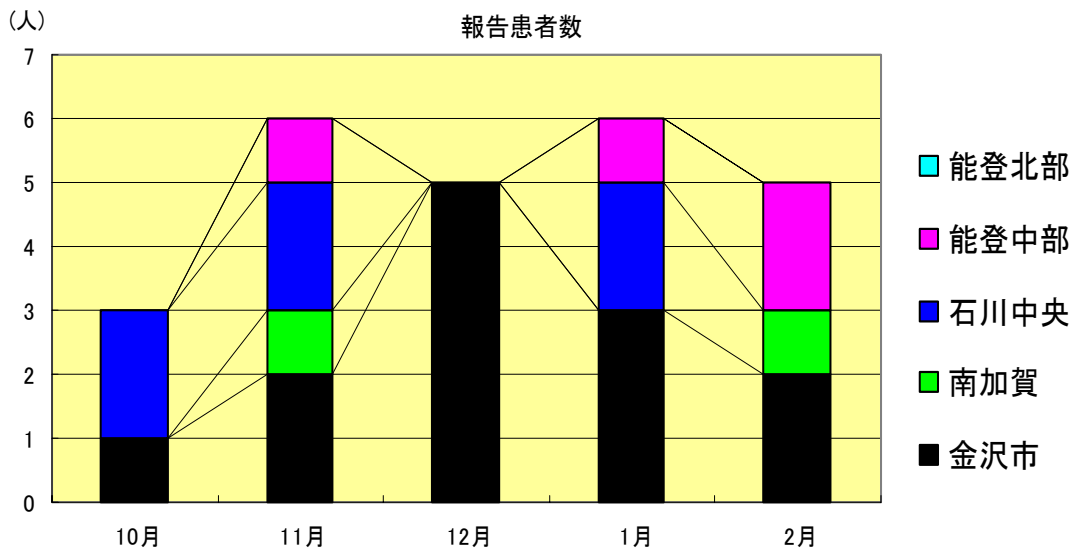
性器クラミジア感染症  
2000年10月～2001年2月

		10月	11月	12月	1月	2月
石川県	患者数	20	22	16	26	19
	定点当り	2.00	2.20	1.60	2.60	1.90
金沢市	患者数	13	9	14	20	16
	定点当り	4.33	3.00	4.67	6.67	5.33
南加賀	患者数	0	2	0	0	1
	定点当り	0.00	1.00	0.00	0.00	0.50
石川中央	患者数	5	9	0	4	0
	定点当り	2.50	4.50	0.00	2.00	0.00
能登中部	患者数	2	2	2	1	2
	定点当り	1.00	1.00	1.00	0.50	1.00
能登北部	患者数	0	0	0	1	0
	定点当り	0.00	0.00	0.00	1.00	0.00



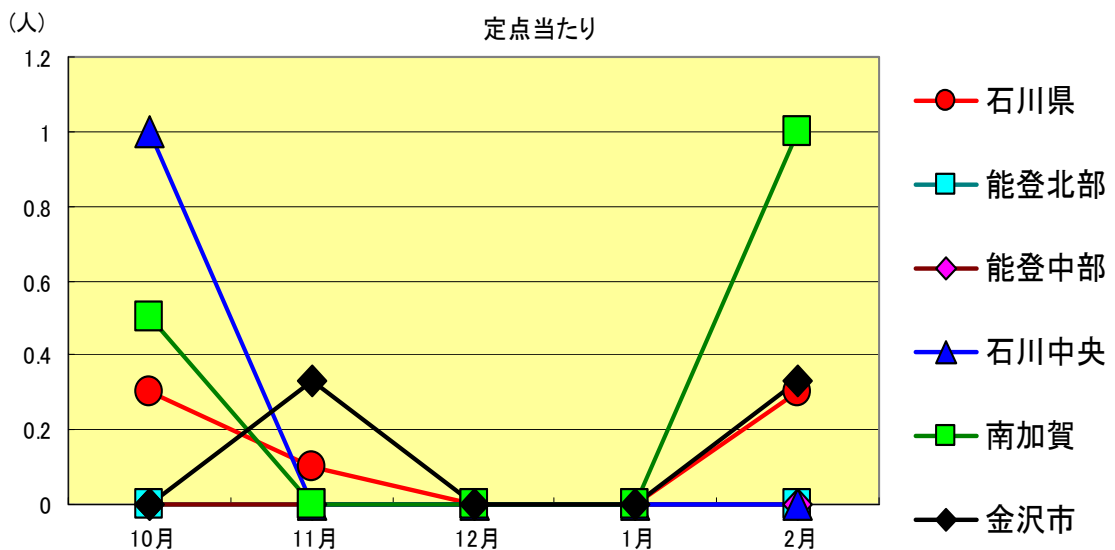
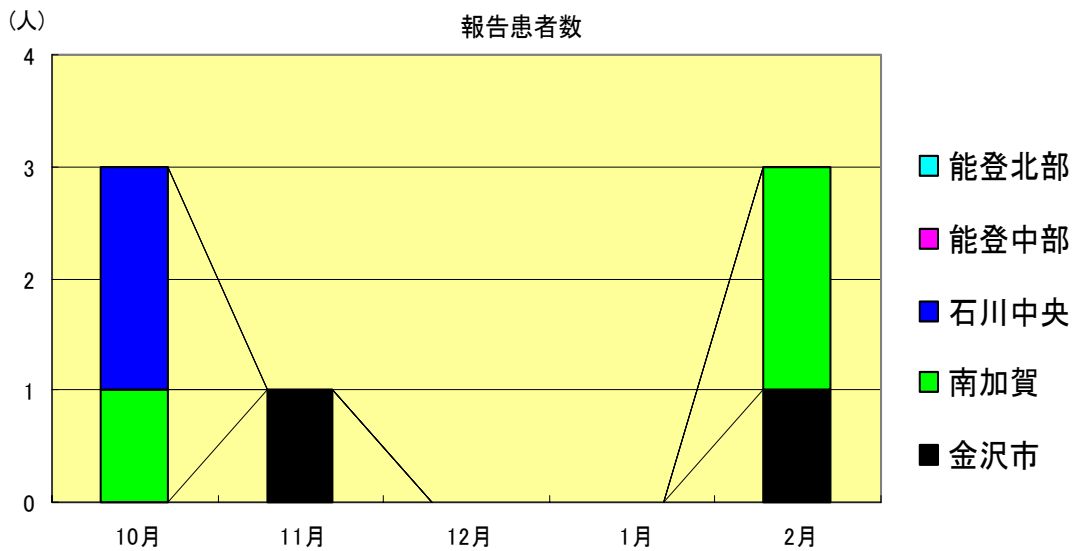
性器ヘルペスウイルス感染症  
2000年10月～2001年2月

		10月	11月	12月	1月	2月
石川県	患者数	3	6	5	6	5
	定点当り	0.30	0.60	0.50	0.60	0.50
金沢市	患者数	1	2	5	3	2
	定点当り	0.33	0.67	1.67	1.00	0.67
南加賀	患者数	0	1	0	0	1
	定点当り	0.00	0.50	0.00	0.00	0.50
石川中央	患者数	2	2	0	2	0
	定点当り	1.00	1.00	0.00	1.00	0.00
能登中部	患者数	0	1	0	1	2
	定点当り	0.00	0.50	0.00	0.50	1.00
能登北部	患者数	0	0	0	0	0
	定点当り	0.00	0.00	0.00	0.00	0.00



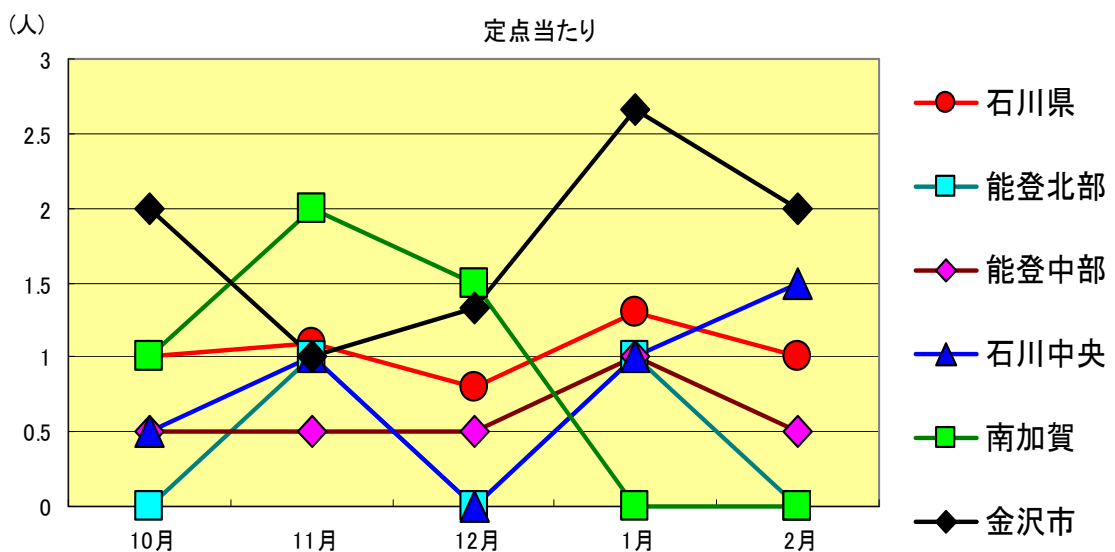
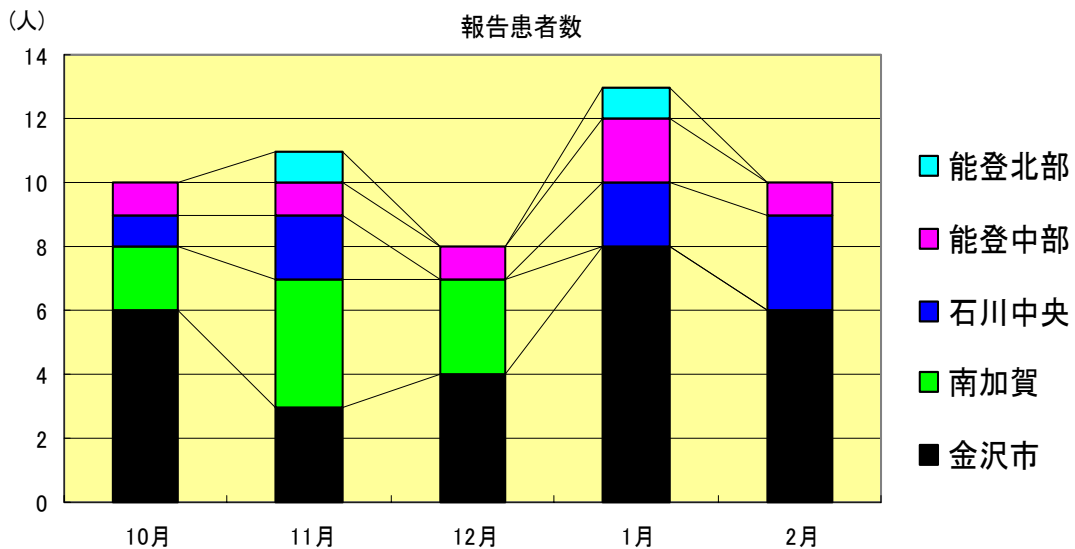
尖形コンジローム  
2000年10月～2001年2月

		10月	11月	12月	1月	2月
石川県	患者数	3	1	0	0	3
	定点当り	0.30	0.10	0.00	0.00	0.30
金沢市	患者数	0	1	0	0	1
	定点当り	0.00	0.33	0.00	0.00	0.33
南加賀	患者数	1	0	0	0	2
	定点当り	0.50	0.00	0.00	0.00	1.00
石川中央	患者数	2	0	0	0	0
	定点当り	1.00	0.00	0.00	0.00	0.00
能登中部	患者数	0	0	0	0	0
	定点当り	0.00	0.00	0.00	0.00	0.00
能登北部	患者数	0	0	0	0	0
	定点当り	0.00	0.00	0.00	0.00	0.00



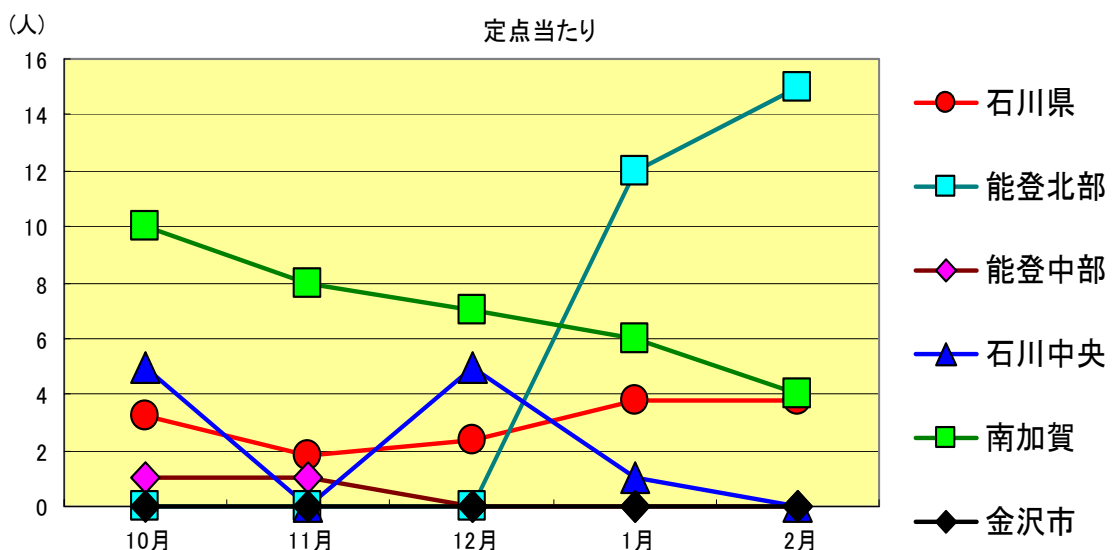
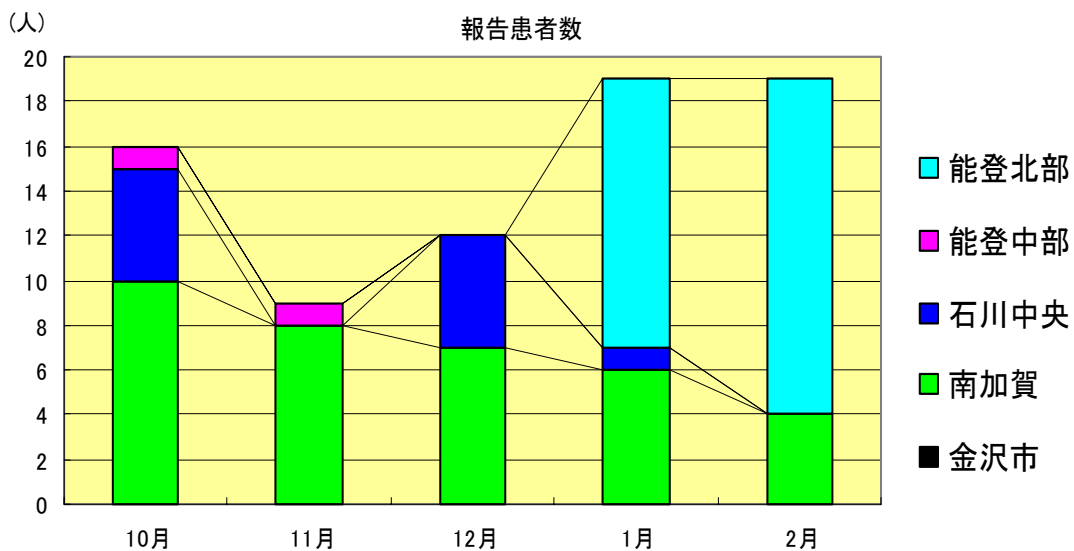
淋菌感染症  
2000年10月～2001年2月

		10月	11月	12月	1月	2月
石川県	患者数	10	11	8	13	10
	定点当り	1.00	1.10	0.80	1.30	1.00
金沢市	患者数	6	3	4	8	6
	定点当り	2.00	1.00	1.33	2.67	2.00
南加賀	患者数	2	4	3	0	0
	定点当り	1.00	2.00	1.50	0.00	0.00
石川中央	患者数	1	2	0	2	3
	定点当り	0.50	1.00	0.00	1.00	1.50
能登中部	患者数	1	1	1	2	1
	定点当り	0.50	0.50	0.50	1.00	0.50
能登北部	患者数	0	1	0	1	0
	定点当り	0.00	1.00	0.00	1.00	0.00



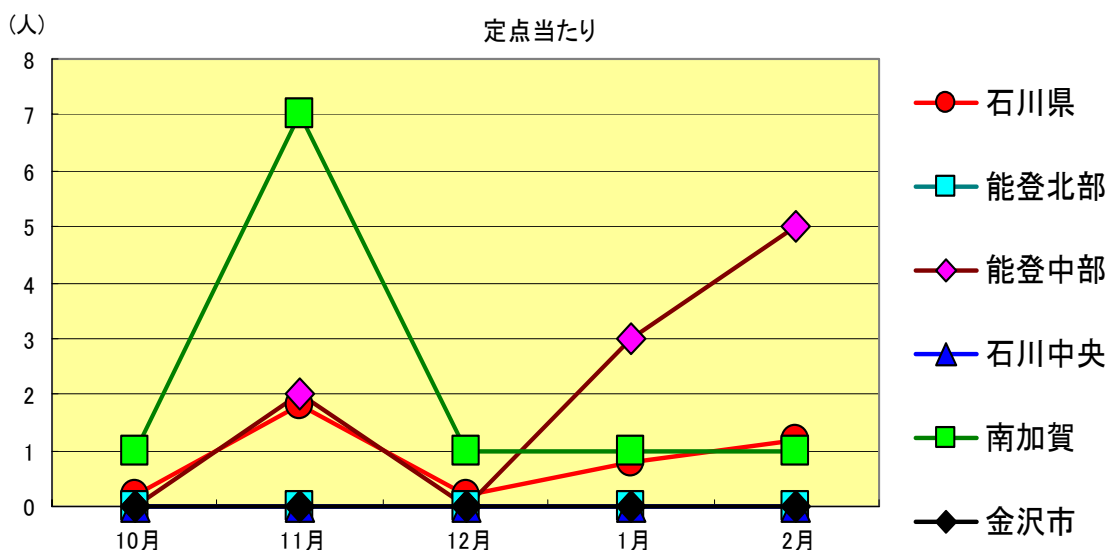
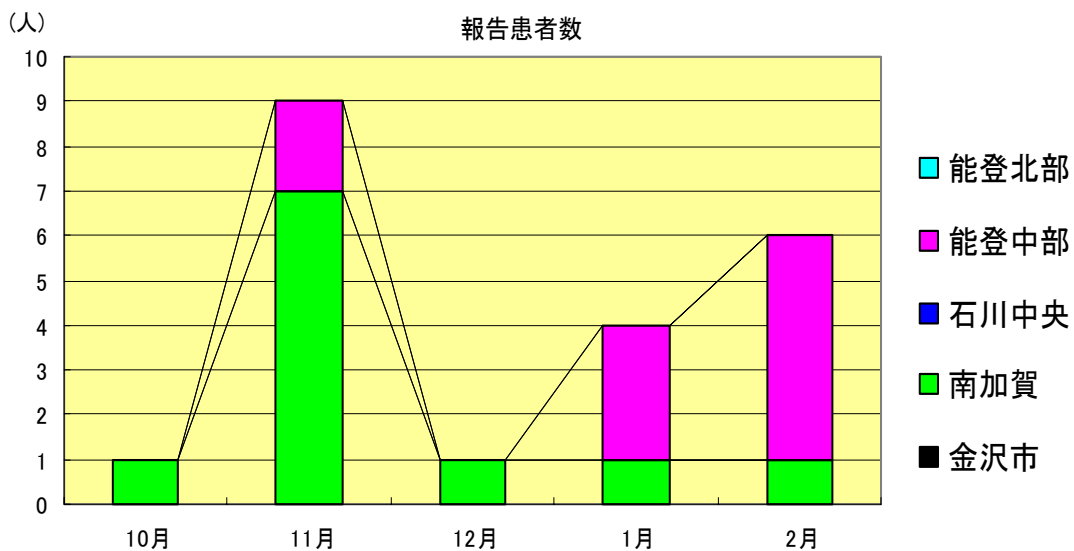
メチシリン耐性黄色ブドウ球菌感染症  
2000年10月～2001年2月

		10月	11月	12月	1月	2月
石川 県	患者数	16	9	12	19	19
	定点当り	3.20	1.80	2.40	3.80	3.80
金 沢 市	患者数	0	0	0	0	0
	定点当り	0.00	0.00	0.00	0.00	0.00
南 加 賀	患者数	10	8	7	6	4
	定点当り	10.00	8.00	7.00	6.00	4.00
石川中央	患者数	5	0	5	1	0
	定点当り	5.00	0.00	5.00	1.00	0.00
能登中部	患者数	1	1	0	0	0
	定点当り	1.00	1.00	0.00	0.00	0.00
能登北部	患者数	0	0	0	12	15
	定点当り	0.00	0.00	0.00	12.00	15.00



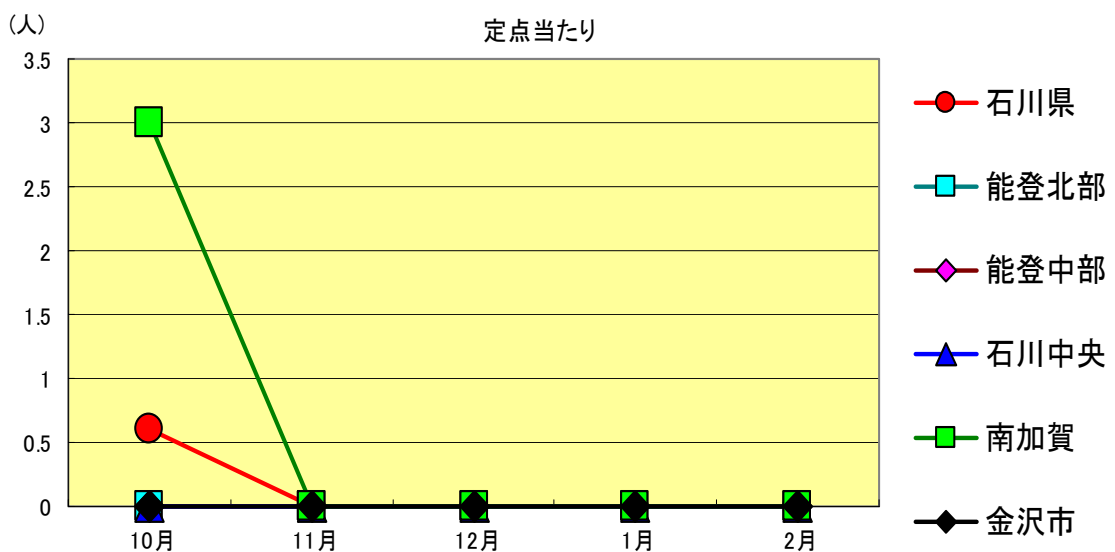
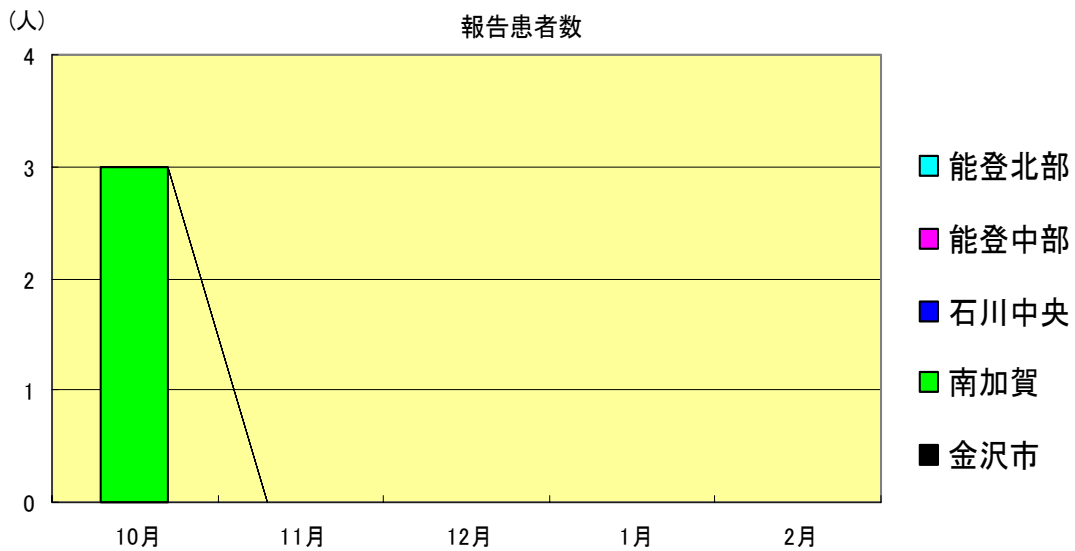
ペニシリン耐性肺炎球菌感染症  
2000年10月～2001年2月

		10月	11月	12月	1月	2月
石川県	患者数	1	9	1	4	6
	定点当り	0.20	1.80	0.20	0.80	1.20
金沢市	患者数	0	0	0	0	0
	定点当り	0.00	0.00	0.00	0.00	0.00
南加賀	患者数	1	7	1	1	1
	定点当り	1.00	7.00	1.00	1.00	1.00
石川中央	患者数	0	0	0	0	0
	定点当り	0.00	0.00	0.00	0.00	0.00
能登中部	患者数	0	2	0	3	5
	定点当り	0.00	2.00	0.00	3.00	5.00
能登北部	患者数	0	0	0	0	0
	定点当り	0.00	0.00	0.00	0.00	0.00



薬剤耐性緑膿菌感染症  
2000年10月～2001年2月

		10月	11月	12月	1月	2月
石川県	患者数	3	0	0	0	0
	定点当り	0.60	0.00	0.00	0.00	0.00
金沢市	患者数	0	0	0	0	0
	定点当り	0.00	0.00	0.00	0.00	0.00
南加賀	患者数	3	0	0	0	0
	定点当り	3.00	0.00	0.00	0.00	0.00
石川中央	患者数	0	0	0	0	0
	定点当り	0.00	0.00	0.00	0.00	0.00
能登中部	患者数	0	0	0	0	0
	定点当り	0.00	0.00	0.00	0.00	0.00
能登北部	患者数	0	0	0	0	0
	定点当り	0.00	0.00	0.00	0.00	0.00





<病原細菌検出状況>

病原体検出月別、由来ヒト(保健環境センター・保健所分離分)

2001年2月末 現在報告数

検出病原体	血清型・毒素等	2000 3月		2000 4月		2000 5月		2000 6月		2000 7月		2000 8月		2000 9月		2000 10月		2000 11月		2000 12月		2001 1月		2001 2月			
		検	渡	集	検	渡	集	検	渡	集	検	渡	集	検	渡	集	検	渡	集	検	渡	集	検	渡	集	検	渡
腸管出血性 大腸菌 (EHEC)	O157 H7 (VT1+2)	2				1						6		1		3		4	3	1	1	1					
	O157 H7 (VT2)							1																			
	O157 HNM (VT1+2)																										
	O157 HNM (VT2)											1															
	O157 HNT (VT1+2)																										
	O157 HNT (VT2)																										
	O26 H11(VT1)							16	16			3															
	O26 HNM (VT1)																										
	O26 HNT (VT1)																										
その他	1				1		3		1		3		2				2		1								
チフス菌																											
パラチフス菌																											
コレラ菌	O1, CT(+)																										
	O139, CT(+)																										
赤痢菌	A亜群 (志賀)			1	1																						
	B亜群 (フレキシネリ)								1	1								1									
	C亜群 (ボイド)																										
	D亜群 (ノンネ)			1	1							1	1														
	群その他 不明																										
腸炎ビブリオ									4		26	24															
サルモネラ	1		2	2					1		28	27	19	19			1										
黄色ブドウ球菌																											
病原大腸菌 (EHEC除く)							1	1																			
カンピロバクター					6	6	1						10	10	1												
ウエルシュ菌																											

検 検出数 , 渡 海外渡航分 (再掲) , 集 集団発生分 (再掲)