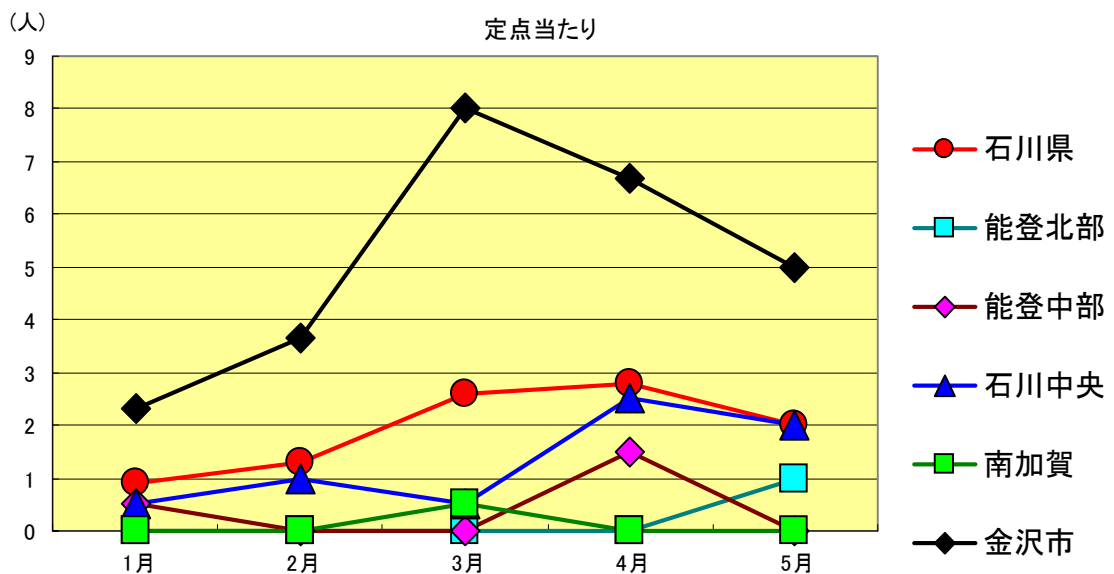
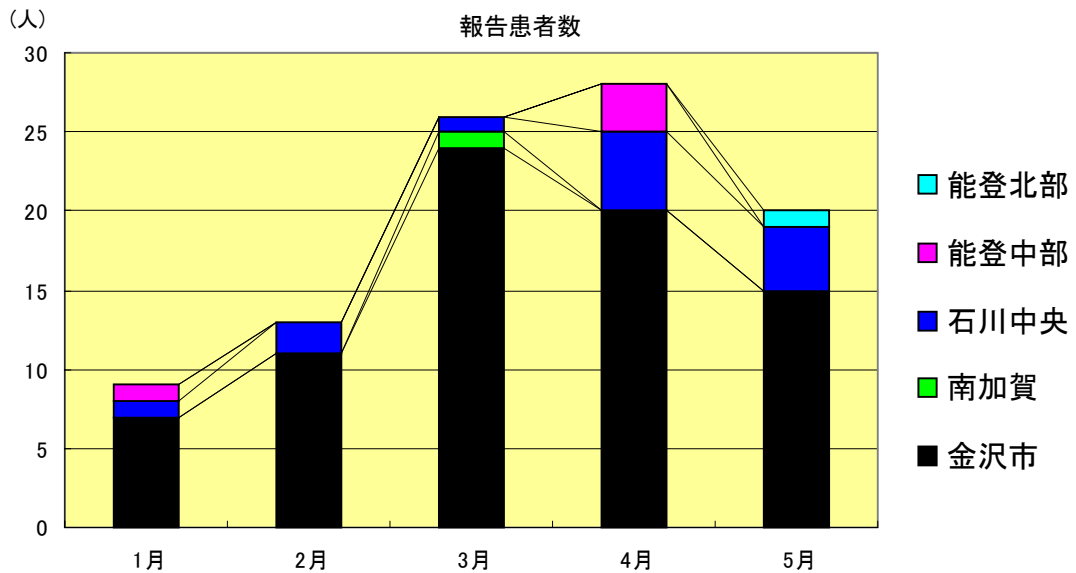


感染症発生動向調査（月報）の保健所別発生状況

	調査対象期間					定点当り					備考
	先月 4月	今月 5月	増減	前年同月	今月 (5月)	南加賀 定点2	金沢市 定点3	石川中央 定点2	能登中部 定点2	能登北部 定点1	
1 性器クラミジア感染症	28	20	8	2.6	2.0					新	新:今月新たに報告あり
2 性器ヘルペスウイルス感染症	5	6	1	0.4	0.6				新		
3 尖形コンジローム	3	5	2	0.1	0.5	新					
4 淋病感染症	9	8	1	0.7	0.8						
											矢印:先月に引き続き報告あり 増加 減少 同数 先月報告あり 今月報告なし
						南加賀 定点1	金沢市 定点1	石川中央 定点1	能登中部 定点1	能登北部 定点1	
5 メチシリン耐性黄色ブドウ球菌感染症	9	3	6	1.2	0.6						
6 ペニシリン耐性肺炎球菌感染症	10	5	5	-	1.0						
7 薬剤耐性緑膿菌感染症	-	-	-	-	-						
合計	64	47	17								

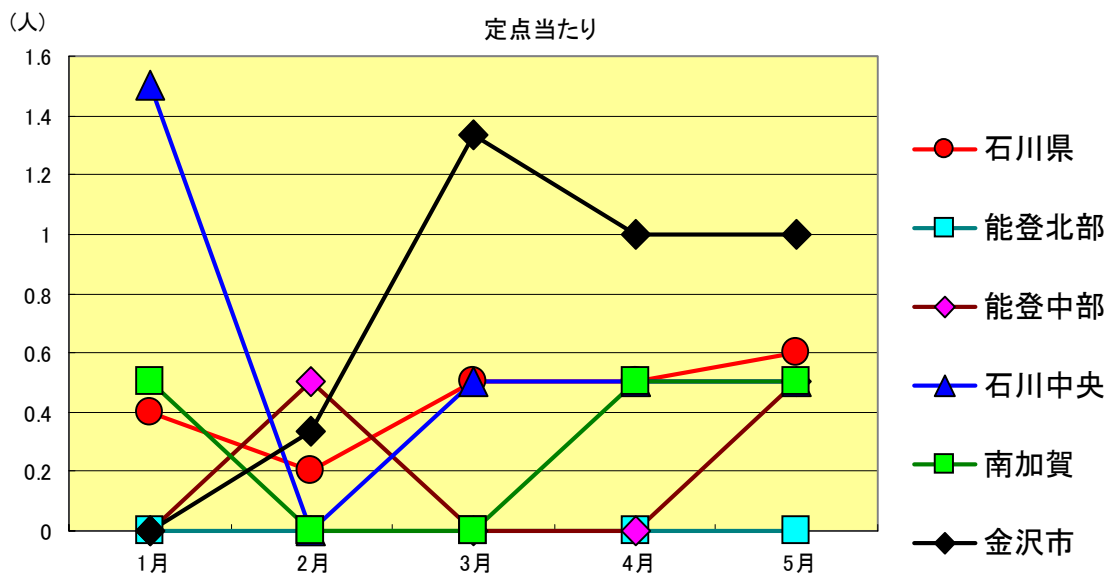
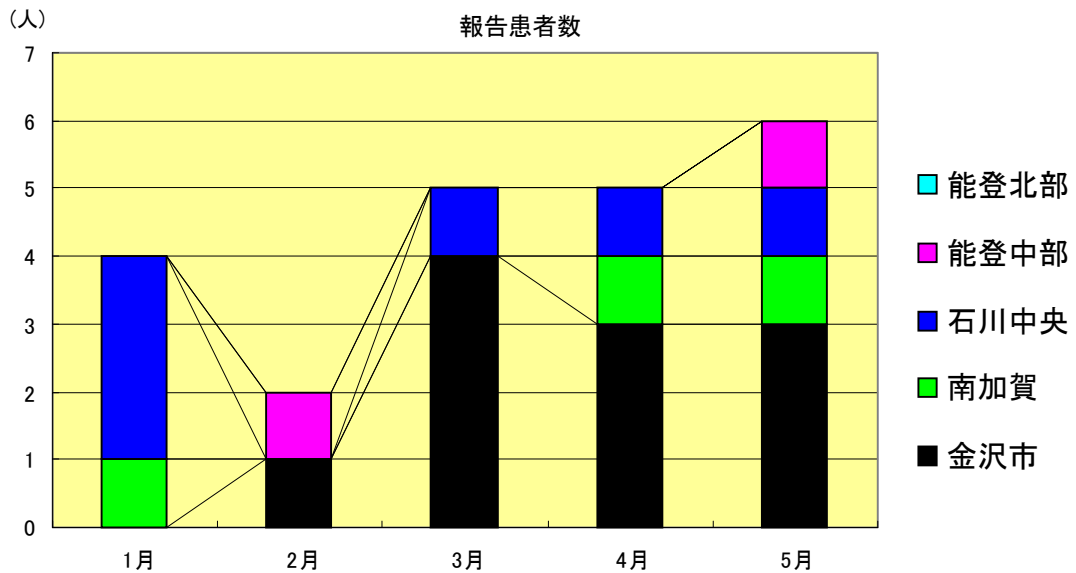
性器クラミジア感染症
2000年1月～5月

		1月	2月	3月	4月	5月
石川 県	患者数	9	13	26	28	20
	定点当り	0.90	1.30	2.60	2.80	2.00
金 沢 市	患者数	7	11	24	20	15
	定点当り	2.33	3.67	8.00	6.67	5.00
南 加 賀	患者数	0	0	1	0	0
	定点当り	0.00	0.00	0.50	0.00	0.00
石川中央	患者数	1	2	1	5	4
	定点当り	0.50	1.00	0.50	2.50	2.00
能登中部	患者数	1	0	0	3	0
	定点当り	0.50	0.00	0.00	1.50	0.00
能登北部	患者数	0	0	0	0	1
	定点当り	0.00	0.00	0.00	0.00	1.00



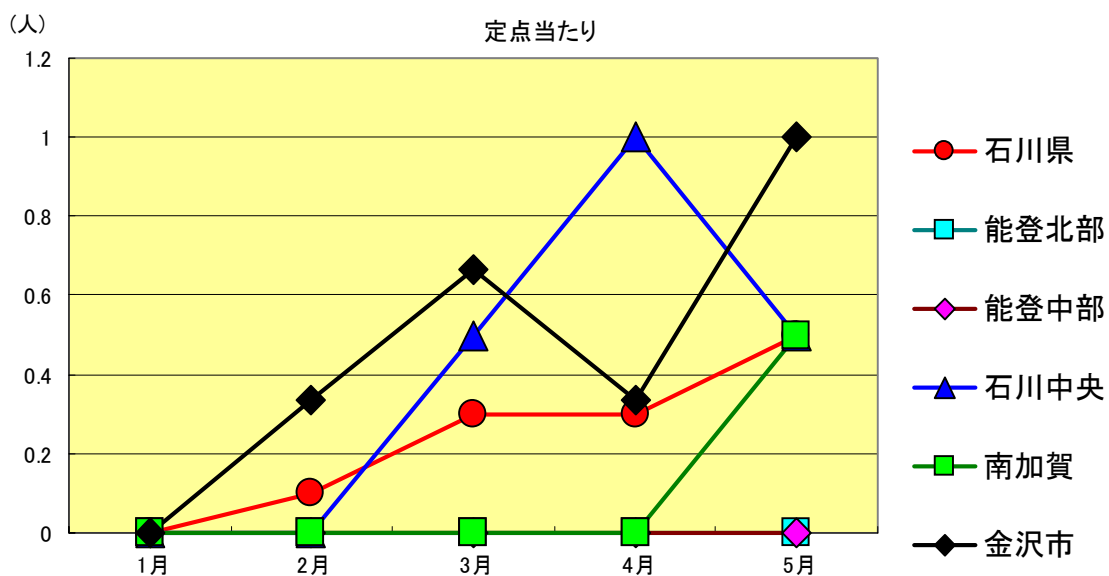
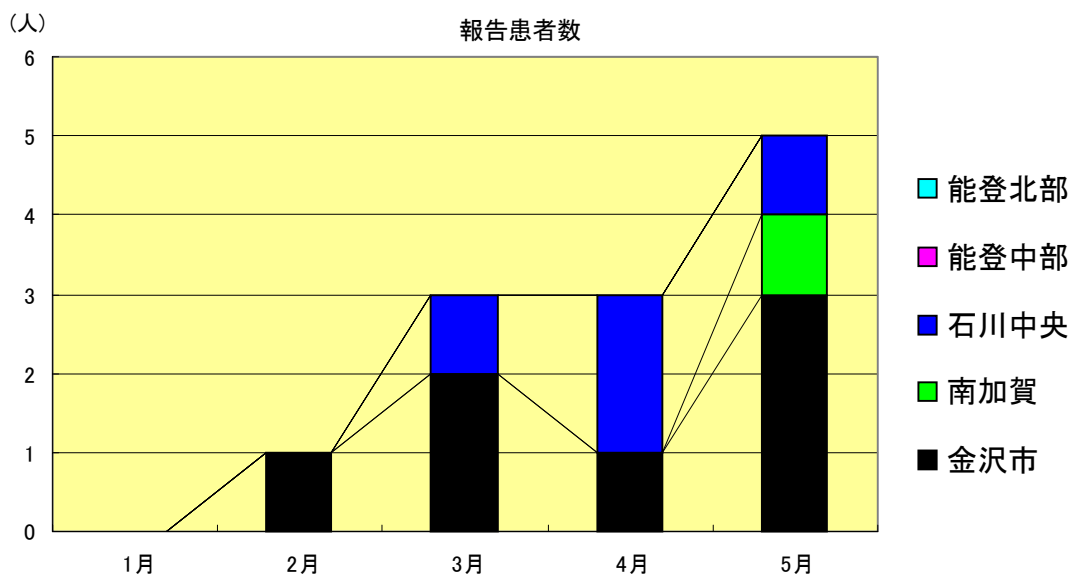
性器ヘルペスウイルス感染症
2000年1月～5月

		1月	2月	3月	4月	5月
石川 県	患者数	4	2	5	5	6
	定点当り	0.40	0.20	0.50	0.50	0.60
金 沢 市	患者数	0	1	4	3	3
	定点当り	0.00	0.33	1.33	1.00	1.00
南 加 賀	患者数	1	0	0	1	1
	定点当り	0.50	0.00	0.00	0.50	0.50
石川中央	患者数	3	0	1	1	1
	定点当り	1.50	0.00	0.50	0.50	0.50
能登中部	患者数	0	1	0	0	1
	定点当り	0.00	0.50	0.00	0.00	0.50
能登北部	患者数	0	0	0	0	0
	定点当り	0.00	0.00	0.00	0.00	0.00



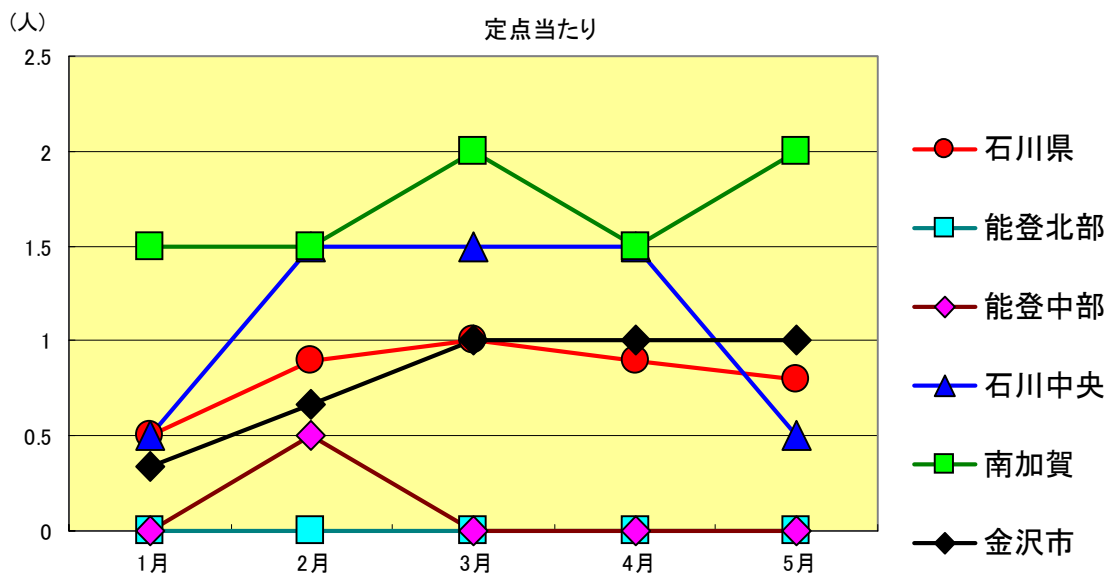
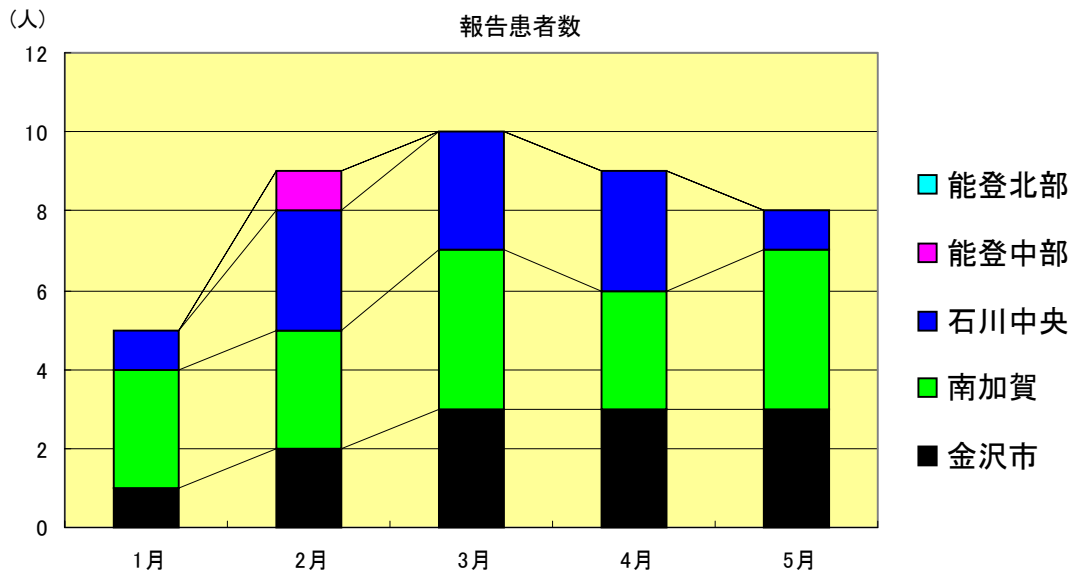
尖形コンジローム
2000年1月～5月

		1月	2月	3月	4月	5月
石川県	患者数	0	1	3	3	5
	定点当り	0.00	0.10	0.30	0.30	0.50
金沢市	患者数	0	1	2	1	3
	定点当り	0.00	0.33	0.67	0.33	1.00
南加賀	患者数	0	0	0	0	1
	定点当り	0.00	0.00	0.00	0.00	0.50
石川中央	患者数	0	0	1	2	1
	定点当り	0.00	0.00	0.50	1.00	0.50
能登中部	患者数	0	0	0	0	0
	定点当り	0.00	0.00	0.00	0.00	0.00
能登北部	患者数	0	0	0	0	0
	定点当り	0.00	0.00	0.00	0.00	0.00



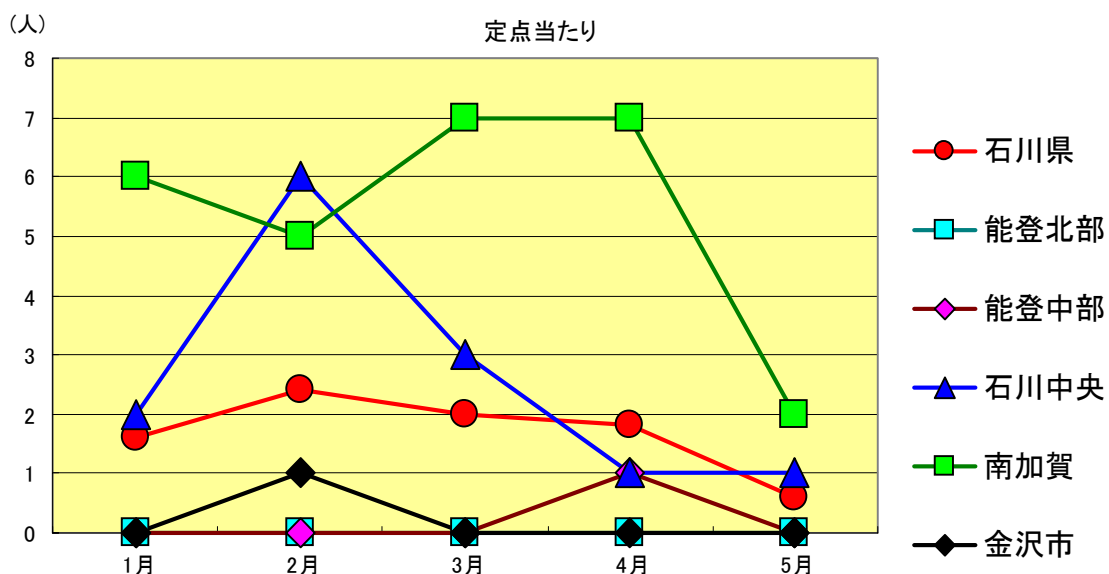
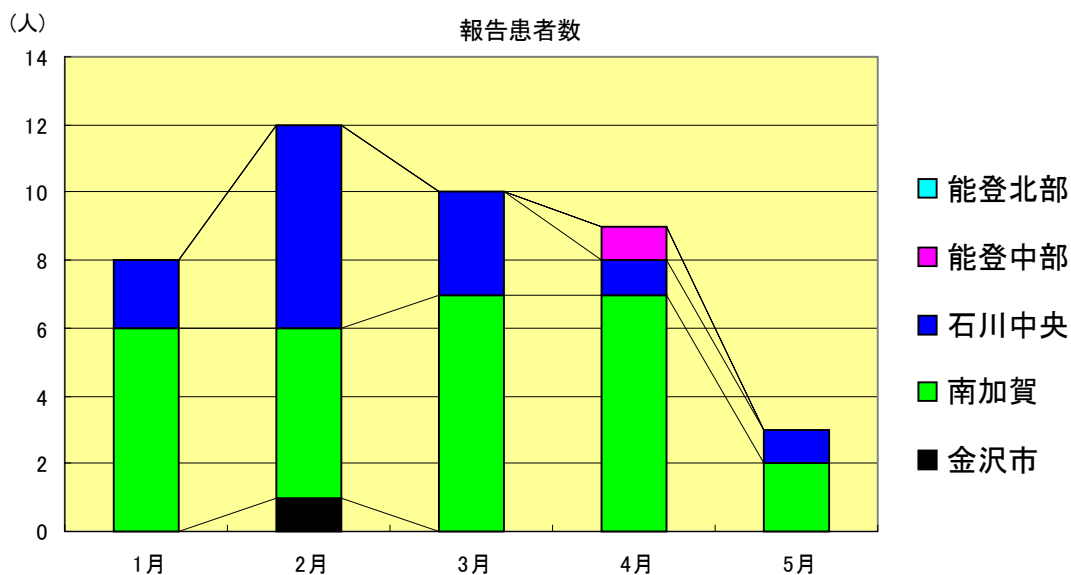
淋菌感染症
2000年1月～5月

		1月	2月	3月	4月	5月
石川 県	患者数	5	9	10	9	8
	定点当り	0.50	0.90	1.00	0.90	0.80
金 沢 市	患者数	1	2	3	3	3
	定点当り	0.33	0.67	1.00	1.00	1.00
南 加 賀	患者数	3	3	4	3	4
	定点当り	1.50	1.50	2.00	1.50	2.00
石川中央	患者数	1	3	3	3	1
	定点当り	0.50	1.50	1.50	1.50	0.50
能登中部	患者数	0	1	0	0	0
	定点当り	0.00	0.50	0.00	0.00	0.00
能登北部	患者数	0	0	0	0	0
	定点当り	0.00	0.00	0.00	0.00	0.00



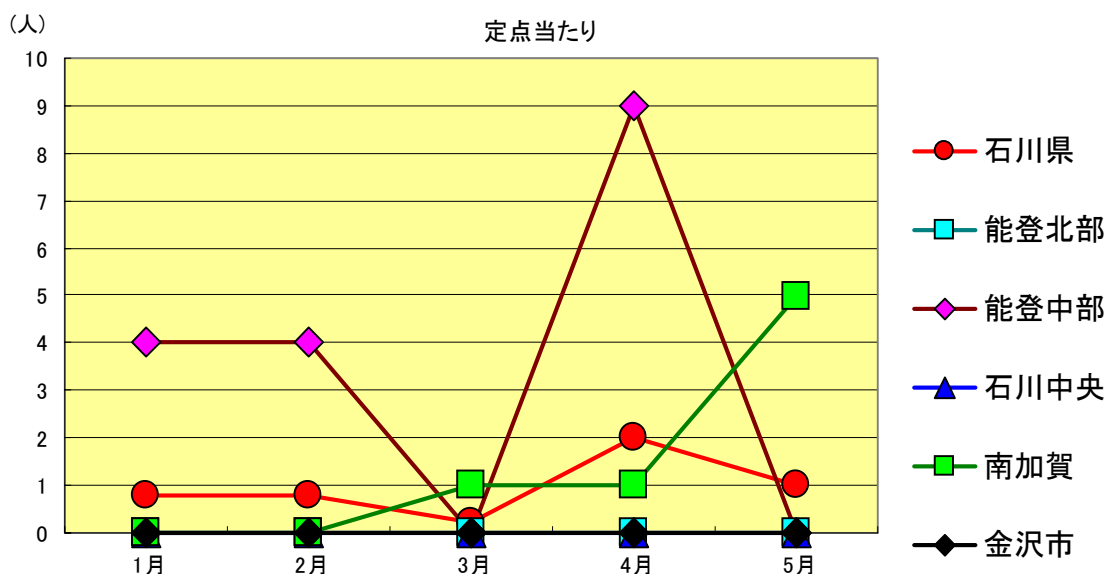
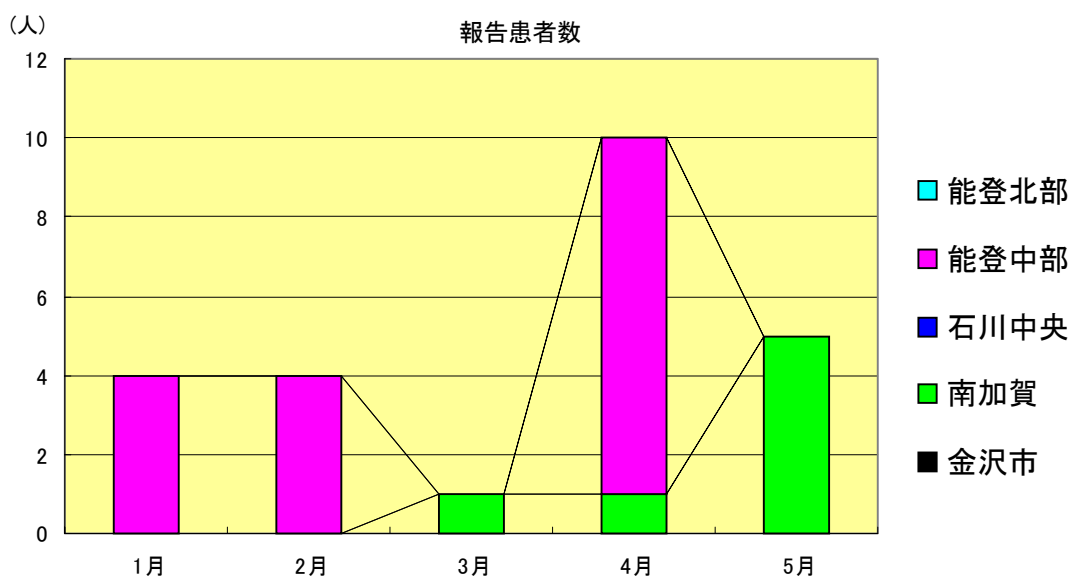
メチシリン耐性黄色ブドウ球菌感染症
2000年1月～5月

		1月	2月	3月	4月	5月
石川 県	患者数	8	12	10	9	3
	定点当り	1.60	2.40	2.00	1.80	0.60
金 沢 市	患者数	0	1	0	0	0
	定点当り	0.00	1.00	0.00	0.00	0.00
南 加 賀	患者数	6	5	7	7	2
	定点当り	6.00	5.00	7.00	7.00	2.00
石川中央	患者数	2	6	3	1	1
	定点当り	2.00	6.00	3.00	1.00	1.00
能登中部	患者数	0	0	0	1	0
	定点当り	0.00	0.00	0.00	1.00	0.00
能登北部	患者数	0	0	0	0	0
	定点当り	0.00	0.00	0.00	0.00	0.00



ペニシリン耐性肺炎球菌感染症
2000年1月～5月

		1月	2月	3月	4月	5月
石川 県	患者数	4	4	1	10	5
	定点当り	0.80	0.80	0.20	2.00	1.00
金 沢 市	患者数	0	0	0	0	0
	定点当り	0.00	0.00	0.00	0.00	0.00
南 加 賀	患者数	0	0	1	1	5
	定点当り	0.00	0.00	1.00	1.00	5.00
石川中央	患者数	0	0	0	0	0
	定点当り	0.00	0.00	0.00	0.00	0.00
能登中部	患者数	4	4	0	9	0
	定点当り	4.00	4.00	0.00	9.00	0.00
能登北部	患者数	0	0	0	0	0
	定点当り	0.00	0.00	0.00	0.00	0.00



薬剤耐性緑膿菌感染症
2000年1月～5月

		1月	2月	3月	4月	5月
石川 県	患者数	0	1	0	0	0
	定点当り	0.00	0.20	0.00	0.00	0.00
金 沢 市	患者数	0	0	0	0	0
	定点当り	0.00	0.00	0.00	0.00	0.00
南 加 賀	患者数	0	0	0	0	0
	定点当り	0.00	0.00	0.00	0.00	0.00
石川中央	患者数	0	1	0	0	0
	定点当り	0.00	1.00	0.00	0.00	0.00
能登中部	患者数	0	0	0	0	0
	定点当り	0.00	0.00	0.00	0.00	0.00
能登北部	患者数	0	0	0	0	0
	定点当り	0.00	0.00	0.00	0.00	0.00

