

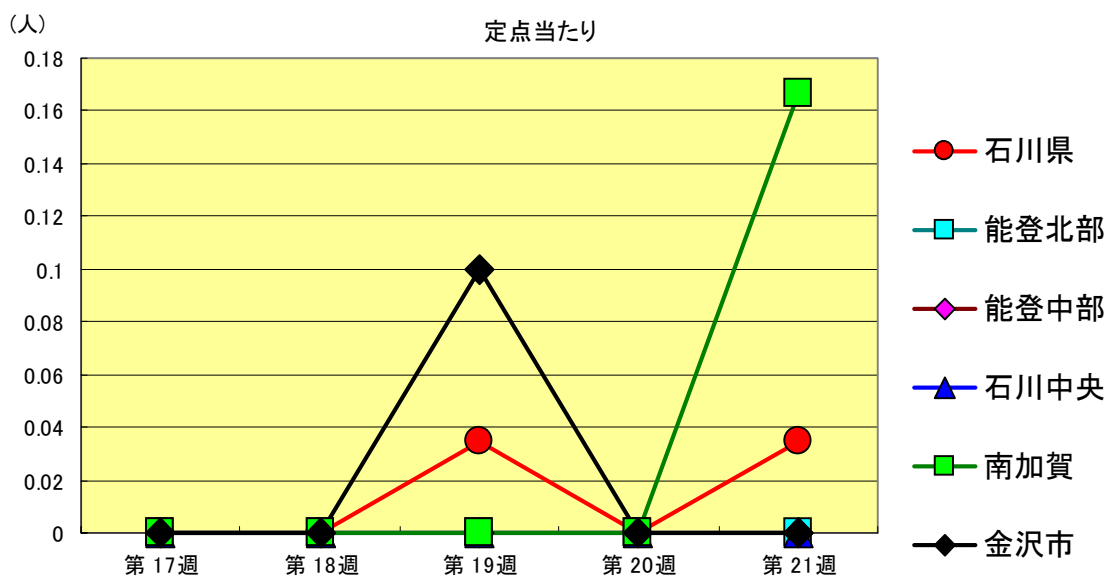
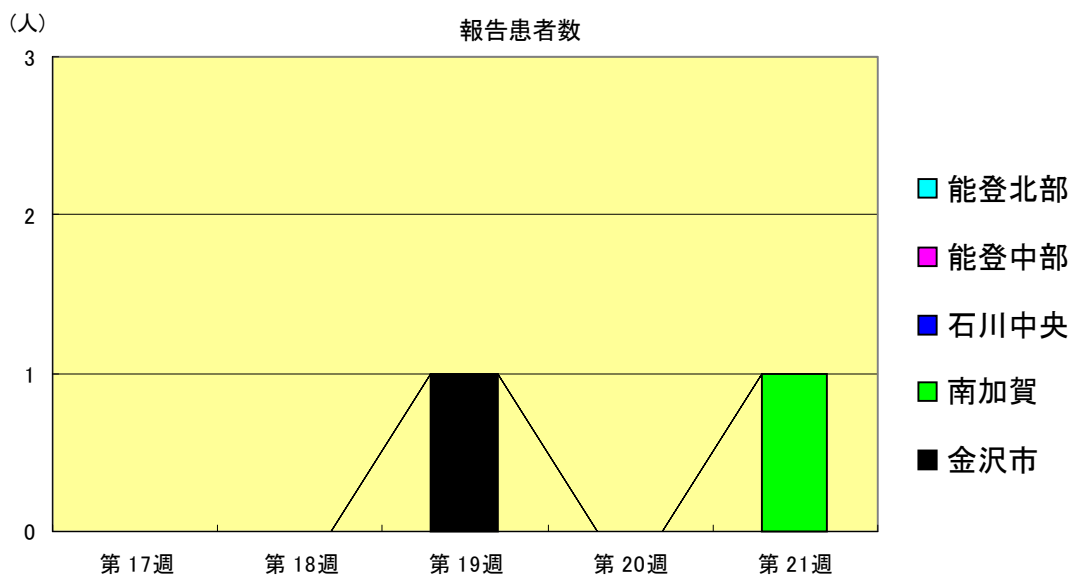
# 感染症発生動向調査（週報）の保健所別発生状況

	調査対象期間			定点当り		石川中央					備考	
	先週 5/15～5/21	今週 5/22～5/28	増減	前年同週	今週 (21週)	南加賀 定点10	金沢市 定点16	石川中央 定点10	能登中部 定点7	能登北部 定点5		
1	インフルエンザ	1	-	1	0.33	-						新:今週新たに報告あり  矢印:先週に引き続き報告あり 増加 減少 同数  先週報告あり今週報告なし
2	咽喉結膜熱	-	1	1	0.10	0.03	南加賀 新 定点6	金沢市 定点10	石川中央 定点6	能登中部 定点4	能登北部 定点3	
3	A群溶血性レンサ球菌咽頭炎	42	36	6	1.07	1.24				新		
4	感染性胃腸炎	205	186	19	7.03	6.41						
5	水痘	100	126	26	2.72	4.34				新		
6	手足口病	4	12	8	0.72	0.41			新	新		
7	伝染性紅斑	5	6	1	0.03	0.21			新			
8	突発性発疹	13	21	8	0.52	0.72					新	
9	百日咳	1	-	1	-	-						
10	風疹	-	2	2	-	0.07			新			
11	ヘルパンギーナ	7	7	0	2.45	0.24				新		
12	麻疹(成人麻疹除く)	1	1	0	-	0.03			新			
13	流行性耳下腺炎	2	1	1	0.28	0.03				新		
							南加賀 定点1	金沢市 定点3	石川中央 定点1	能登中部 定点1	能登北部 定点1	
14	急性出血性結膜炎	-	-	-	-	-						
15	流行性角結膜炎	4	-	4	0.57	-						
							南加賀 定点1	金沢市 定点1	石川中央 定点1	能登中部 定点1	能登北部 定点1	
16	急性脳炎(日本脳炎除く)	-	-	-	-	-						
17	細菌性髄膜炎	1	-	1	-	-						
18	無菌性髄膜炎	1	-	1	-	-						
19	マイコプラズマ肺炎	-	-	-	-	-						
20	クラミジア肺炎(オウム病除く)	-	-	-	-	-						
21	成人麻疹	-	-	-	-	-						
	合計	387	399	12								



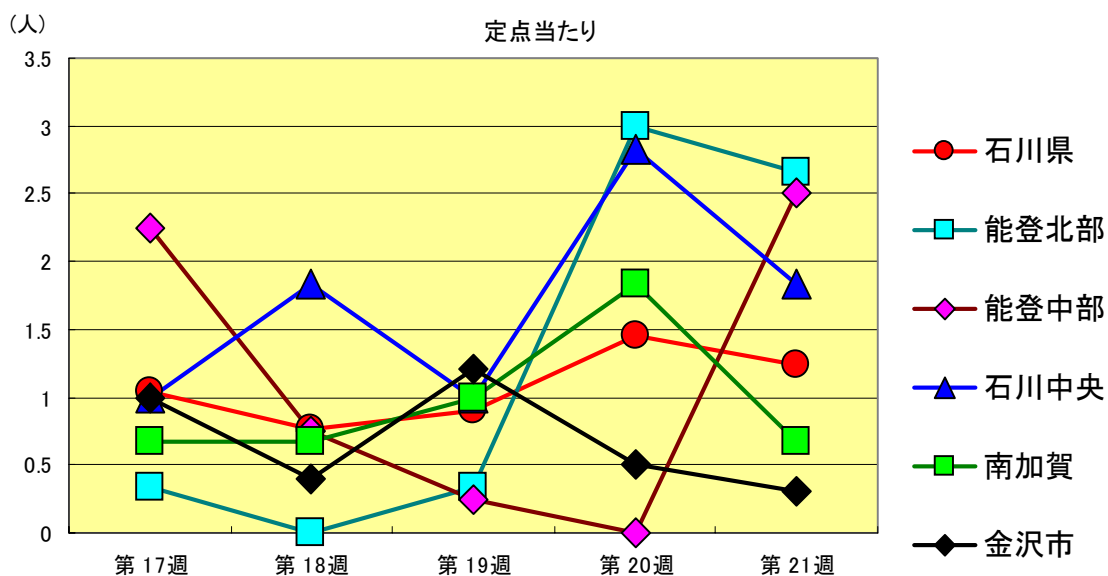
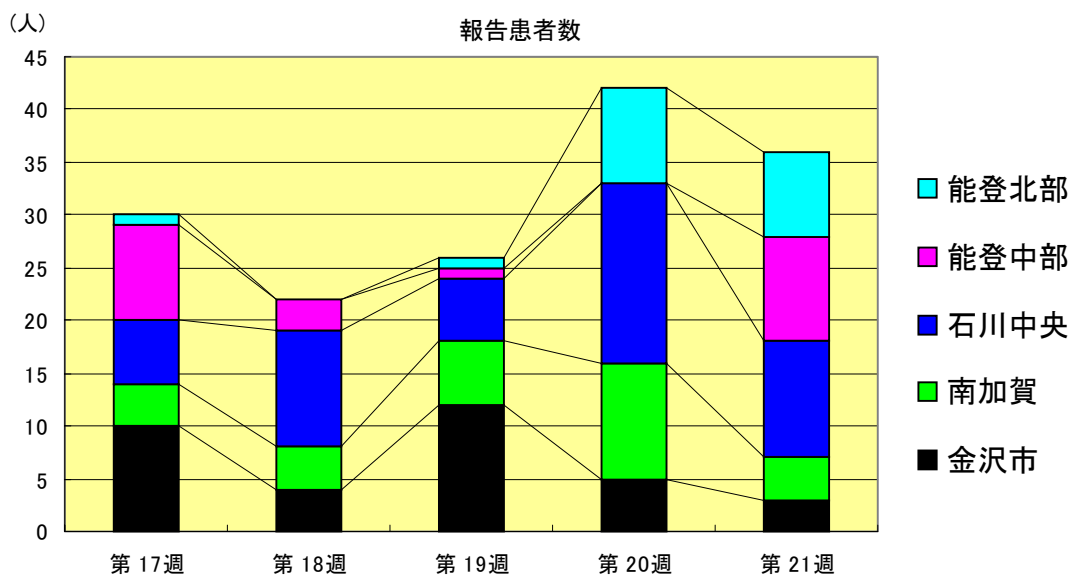
咽頭結膜熱  
2000年17週～21週

		第17週	第18週	第19週	第20週	第21週
石川 県	患者数	0	0	1	0	1
	定点当り	0.00	0.00	0.03	0.00	0.03
金 沢 市	患者数	0	0	1	0	0
	定点当り	0.00	0.00	0.10	0.00	0.00
南 加 賀	患者数	0	0	0	0	1
	定点当り	0.00	0.00	0.00	0.00	0.17
石川中央	患者数	0	0	0	0	0
	定点当り	0.00	0.00	0.00	0.00	0.00
能登中部	患者数	0	0	0	0	0
	定点当り	0.00	0.00	0.00	0.00	0.00
能登北部	患者数	0	0	0	0	0
	定点当り	0.00	0.00	0.00	0.00	0.00



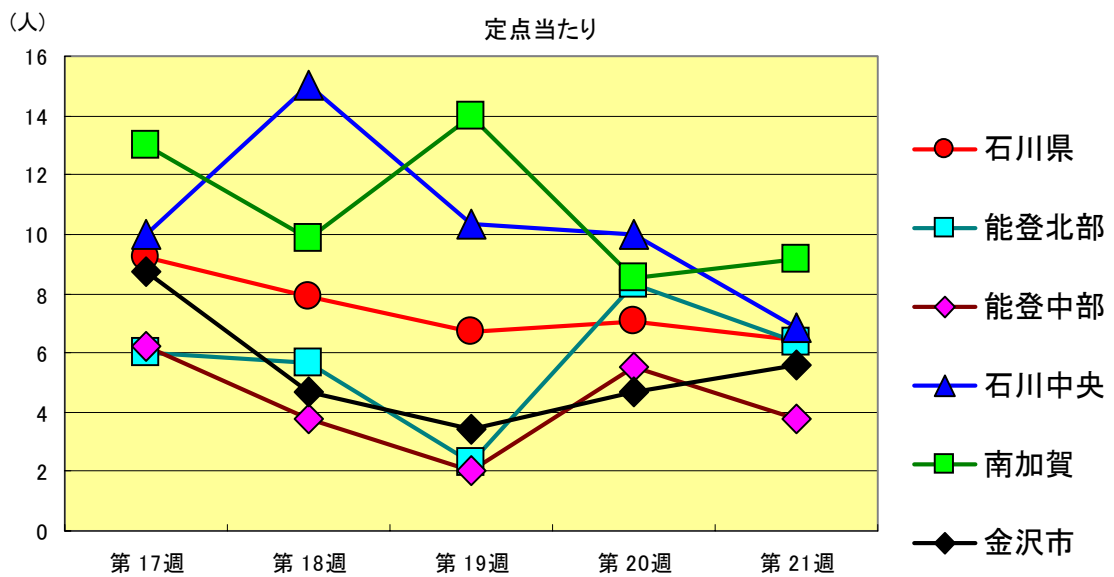
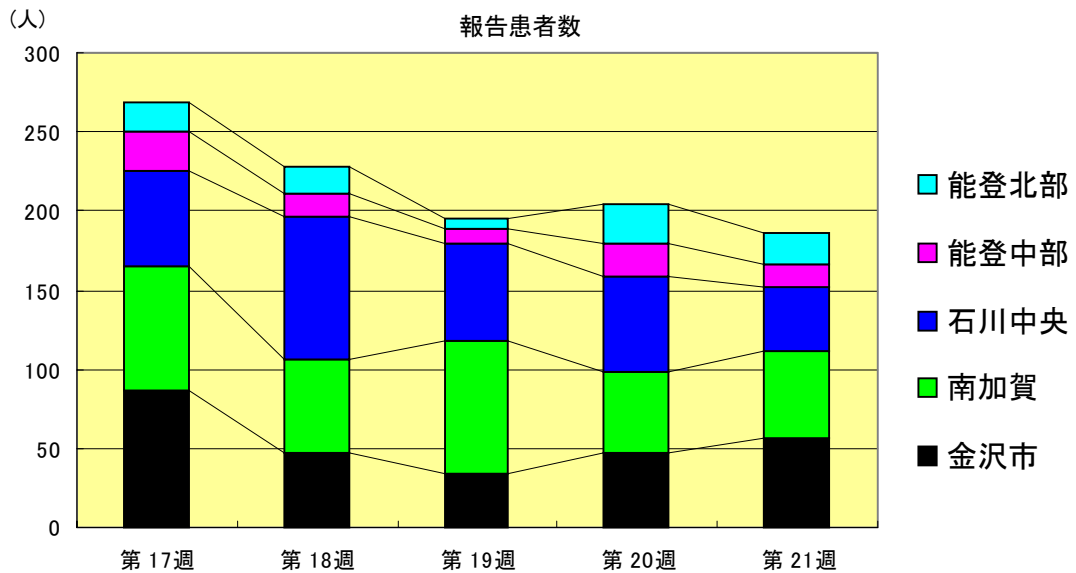
A群溶血性レンサ球菌咽頭炎  
2000年17週～21週

		第17週	第18週	第19週	第20週	第21週
石川県	患者数	30	22	26	42	36
	定点当り	1.03	0.76	0.90	1.45	1.24
金沢市	患者数	10	4	12	5	3
	定点当り	1.00	0.40	1.20	0.50	0.30
南加賀	患者数	4	4	6	11	4
	定点当り	0.67	0.67	1.00	1.83	0.67
石川中央	患者数	6	11	6	17	11
	定点当り	1.00	1.83	1.00	2.83	1.83
能登中部	患者数	9	3	1	0	10
	定点当り	2.25	0.75	0.25	0.00	2.50
能登北部	患者数	1	0	1	9	8
	定点当り	0.33	0.00	0.33	3.00	2.67



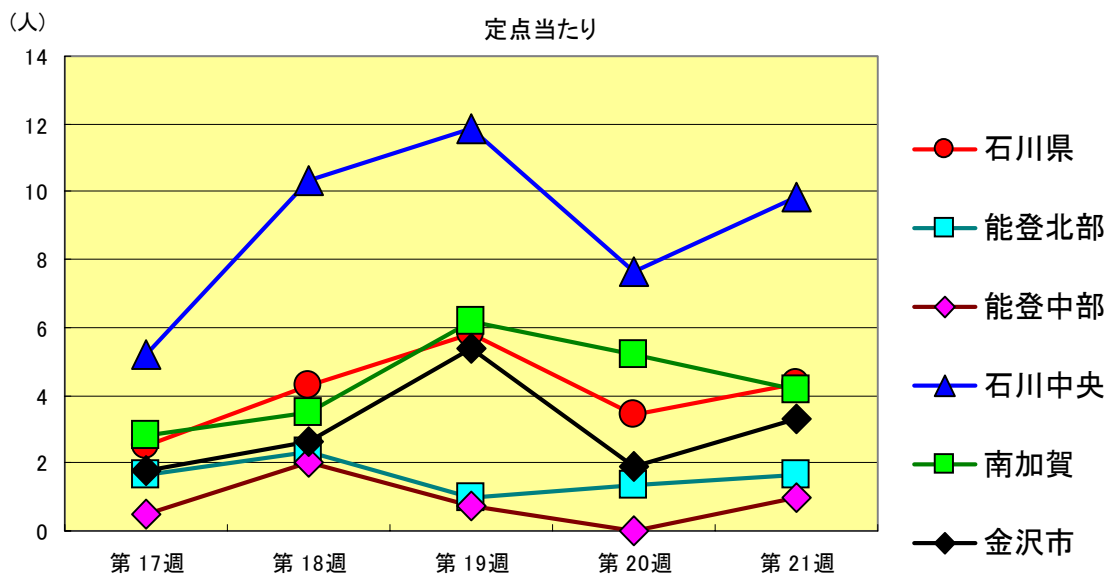
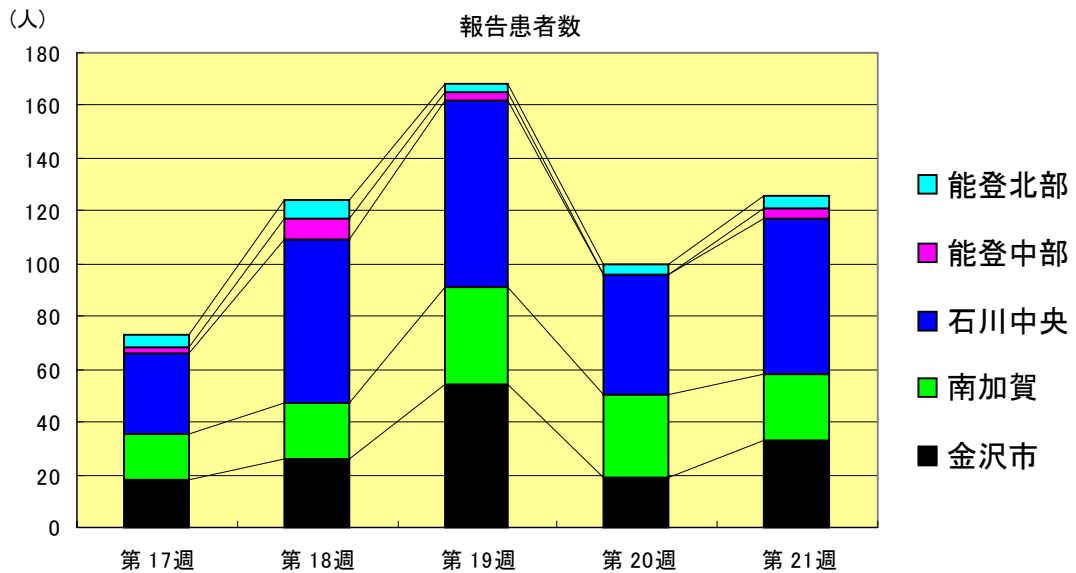
感染性胃腸炎  
2000年17週～21週

		第17週	第18週	第19週	第20週	第21週
石川 県	患者数	268	228	195	205	186
	定点当り	9.24	7.86	6.72	7.07	6.41
金 沢 市	患者数	87	47	34	47	56
	定点当り	8.70	4.70	3.40	4.70	5.60
南 加 賀	患者数	78	59	84	51	55
	定点当り	13.00	9.83	14.00	8.50	9.17
石川中央	患者数	60	90	62	60	41
	定点当り	10.00	15.00	10.33	10.00	6.83
能登中部	患者数	25	15	8	22	15
	定点当り	6.25	3.75	2.00	5.50	3.75
能登北部	患者数	18	17	7	25	19
	定点当り	6.00	5.67	2.33	8.33	6.33



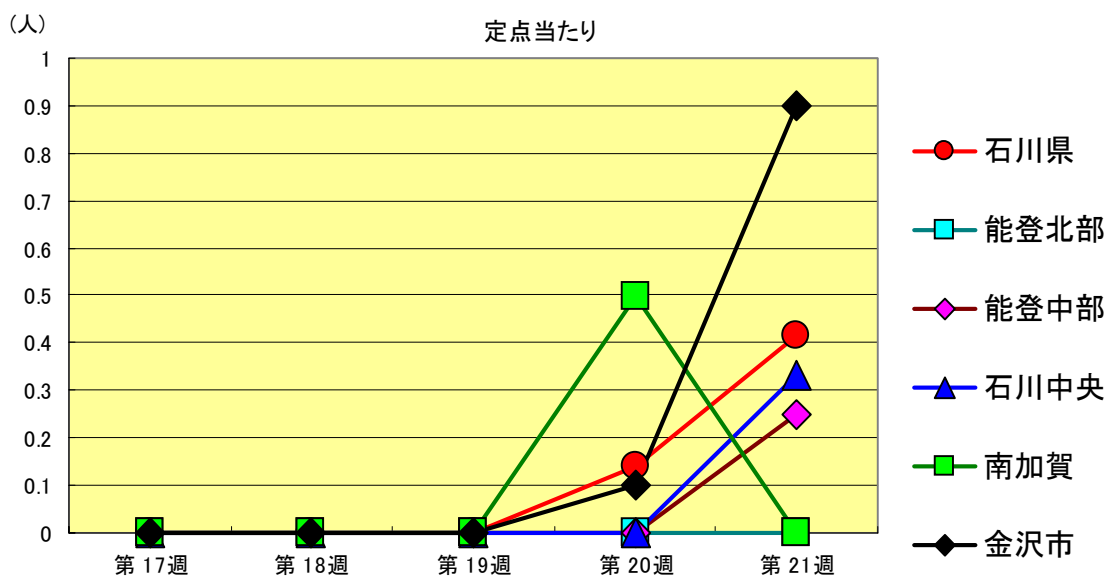
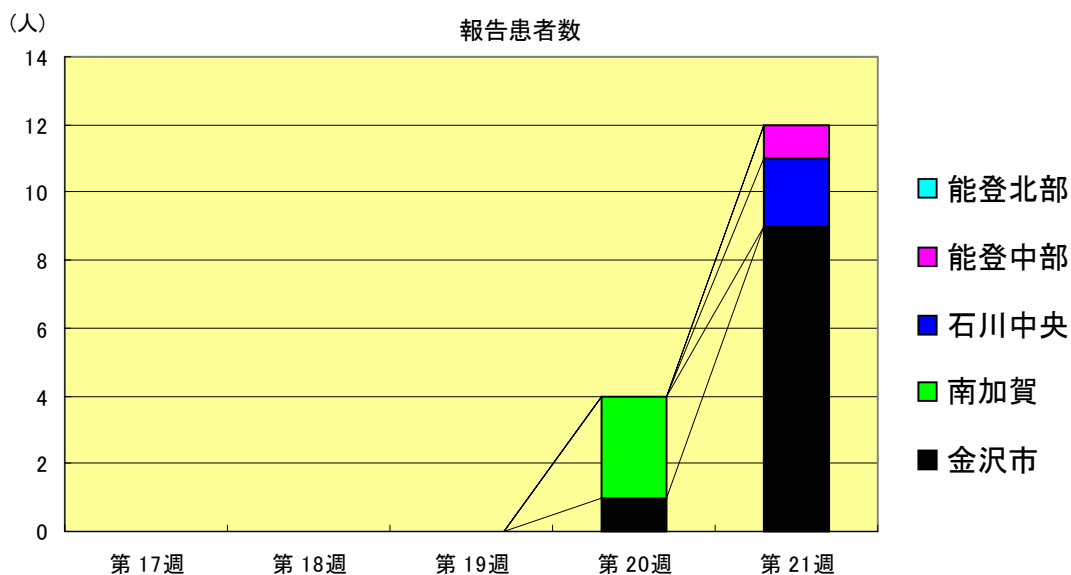
水痘  
2000年17週～21週

		第17週	第18週	第19週	第20週	第21週
石川県	患者数	73	124	168	100	126
	定点当り	2.52	4.28	5.79	3.45	4.34
金沢市	患者数	18	26	54	19	33
	定点当り	1.80	2.60	5.40	1.90	3.30
南加賀	患者数	17	21	37	31	25
	定点当り	2.83	3.50	6.17	5.17	4.17
石川中央	患者数	31	62	71	46	59
	定点当り	5.17	10.33	11.83	7.67	9.83
能登中部	患者数	2	8	3	0	4
	定点当り	0.50	2.00	0.75	0.00	1.00
能登北部	患者数	5	7	3	4	5
	定点当り	1.67	2.33	1.00	1.33	1.67



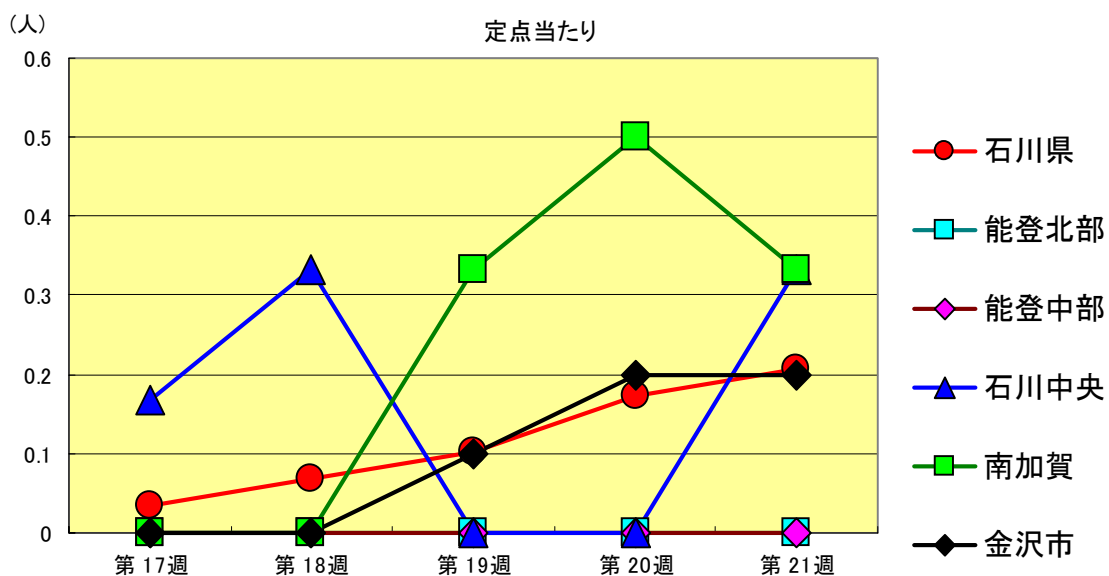
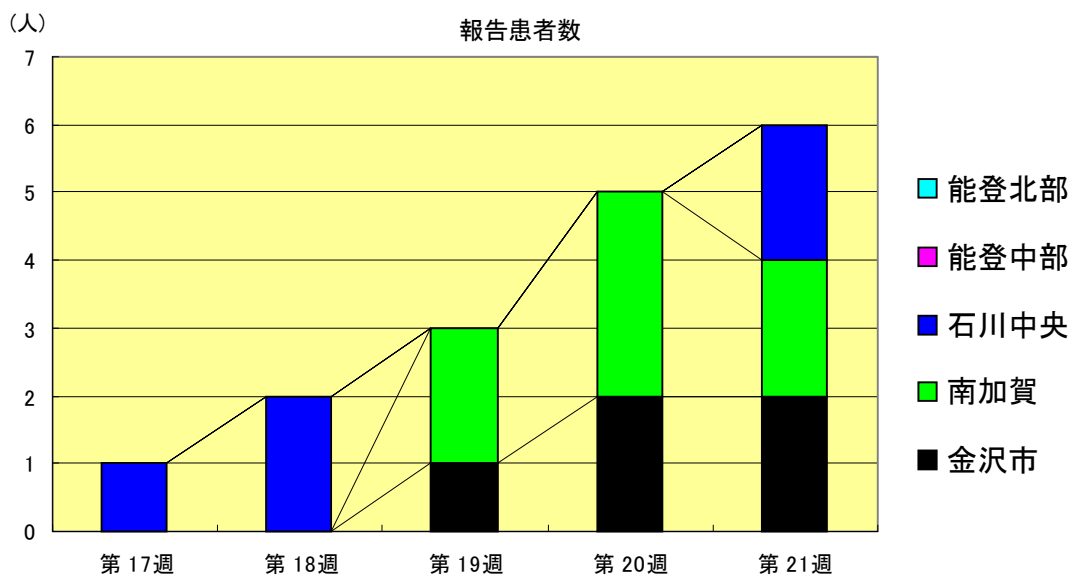
手足口病  
2000年17週～21週

		第17週	第18週	第19週	第20週	第21週
石川県	患者数	0	0	0	4	12
	定点当り	0.00	0.00	0.00	0.14	0.41
金沢市	患者数	0	0	0	1	9
	定点当り	0.00	0.00	0.00	0.10	0.90
南加賀	患者数	0	0	0	3	0
	定点当り	0.00	0.00	0.00	0.50	0.00
石川中央	患者数	0	0	0	0	2
	定点当り	0.00	0.00	0.00	0.00	0.33
能登中部	患者数	0	0	0	0	1
	定点当り	0.00	0.00	0.00	0.00	0.25
能登北部	患者数	0	0	0	0	0
	定点当り	0.00	0.00	0.00	0.00	0.00



伝染性紅斑  
2000年17週～21週

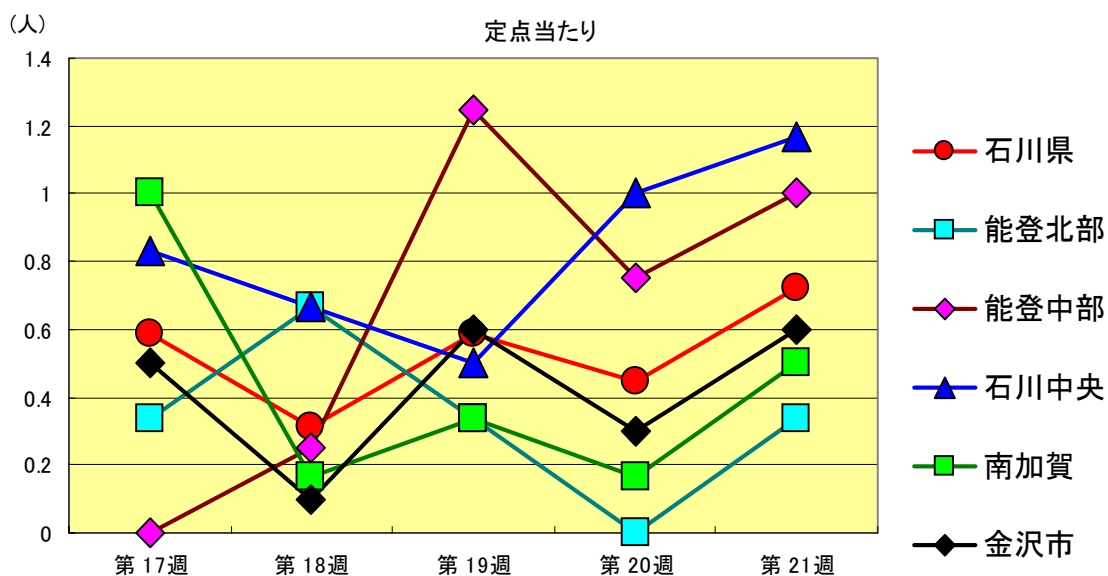
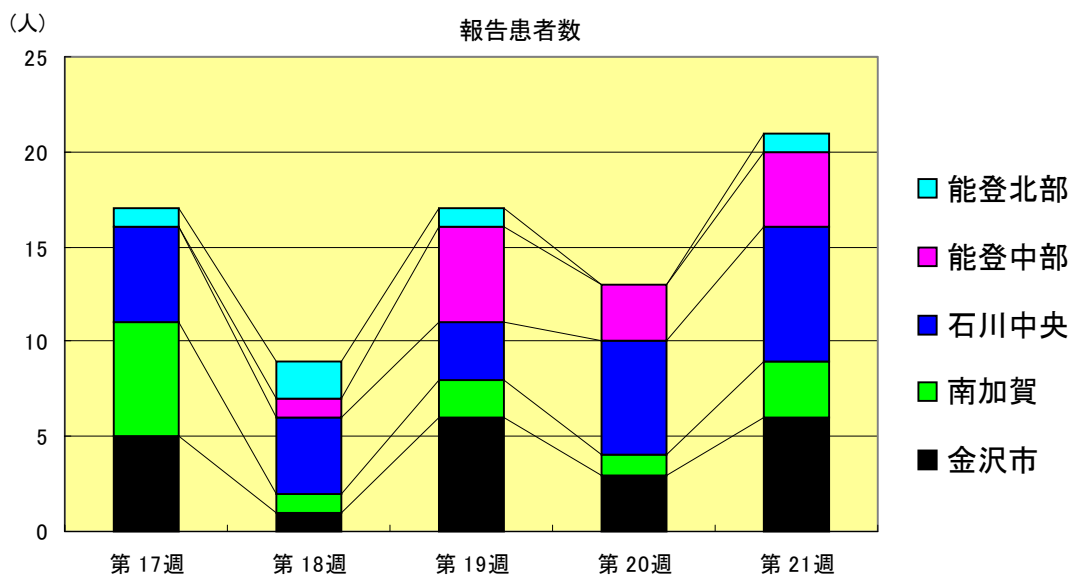
		第17週	第18週	第19週	第20週	第21週
石川 県	患者数	1	2	3	5	6
	定点当り	0.03	0.07	0.10	0.17	0.21
金 沢 市	患者数	0	0	1	2	2
	定点当り	0.00	0.00	0.10	0.20	0.20
南 加 賀	患者数	0	0	2	3	2
	定点当り	0.00	0.00	0.33	0.50	0.33
石川中央	患者数	1	2	0	0	2
	定点当り	0.17	0.33	0.00	0.00	0.33
能登中部	患者数	0	0	0	0	0
	定点当り	0.00	0.00	0.00	0.00	0.00
能登北部	患者数	0	0	0	0	0
	定点当り	0.00	0.00	0.00	0.00	0.00





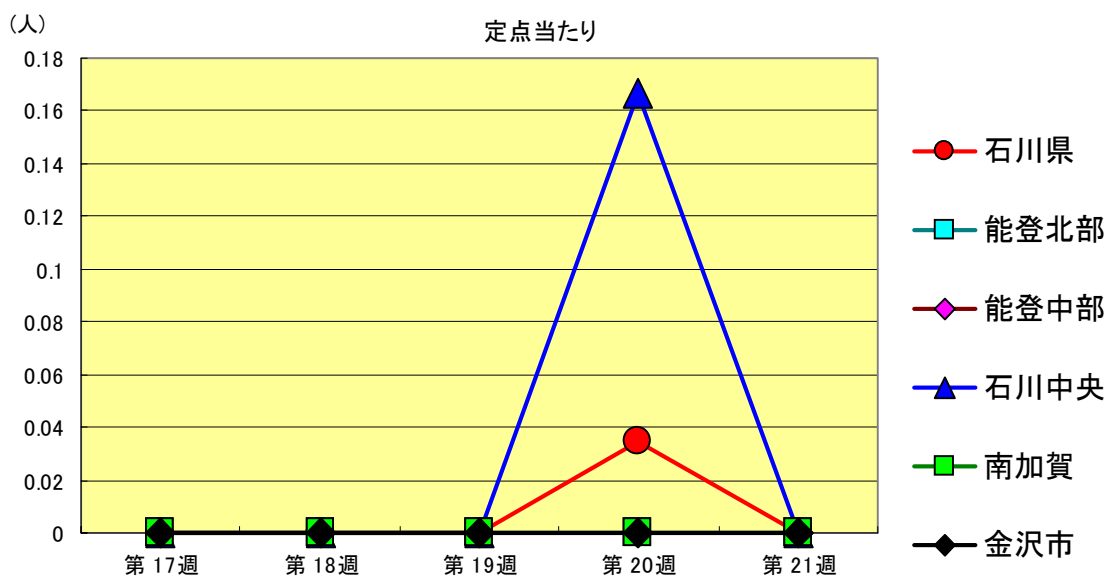
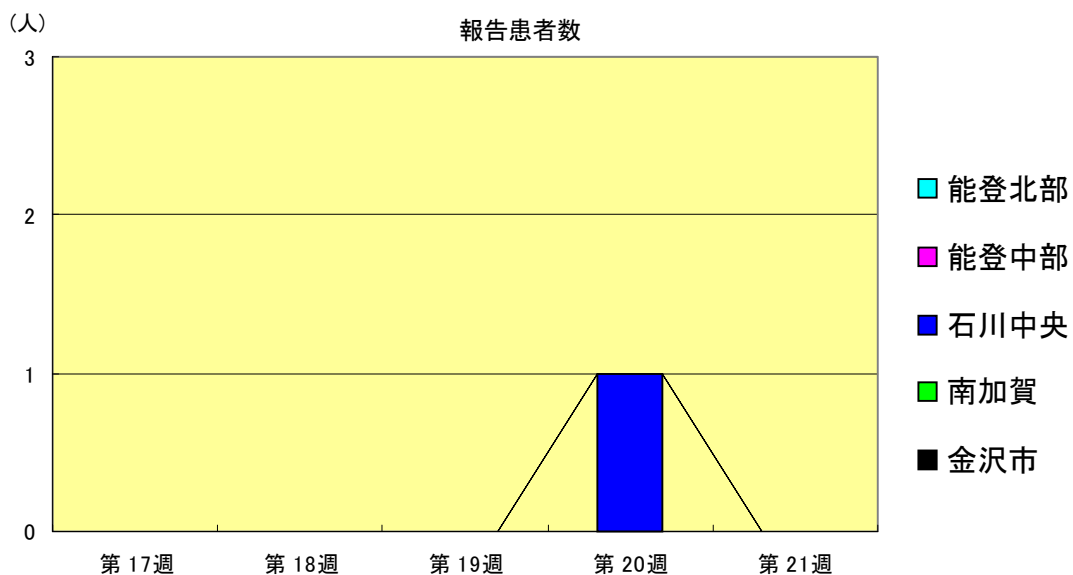
突発性発疹  
2000年17週～21週

		第17週	第18週	第19週	第20週	第21週
石川県	患者数	17	9	17	13	21
	定点当り	0.59	0.31	0.59	0.45	0.72
金沢市	患者数	5	1	6	3	6
	定点当り	0.50	0.10	0.60	0.30	0.60
南加賀	患者数	6	1	2	1	3
	定点当り	1.00	0.17	0.33	0.17	0.50
石川中央	患者数	5	4	3	6	7
	定点当り	0.83	0.67	0.50	1.00	1.17
能登中部	患者数	0	1	5	3	4
	定点当り	0.00	0.25	1.25	0.75	1.00
能登北部	患者数	1	2	1	0	1
	定点当り	0.33	0.67	0.33	0.00	0.33



百日咳  
2000年17週～21週

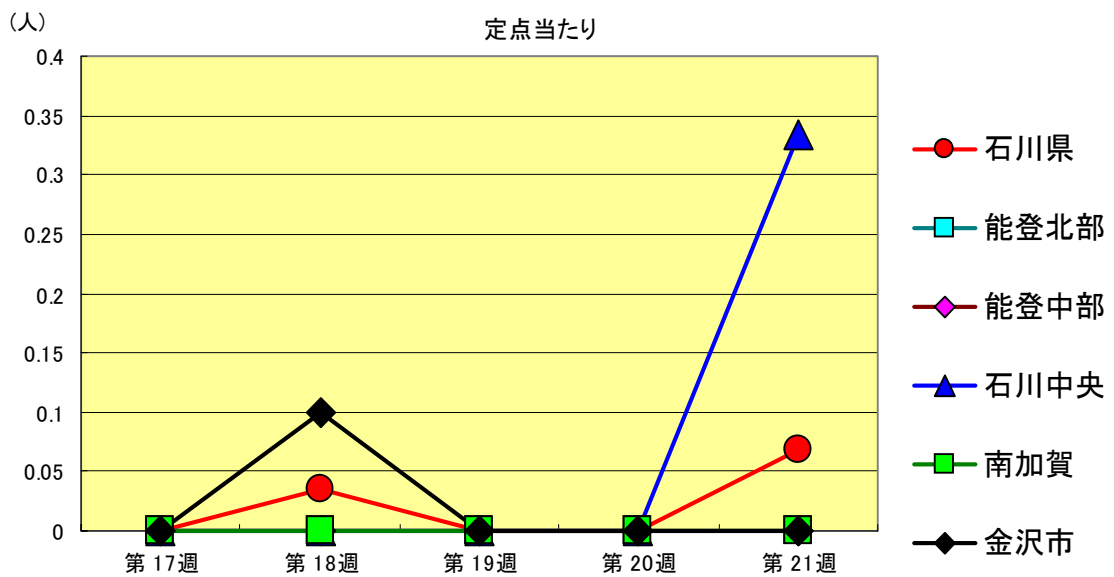
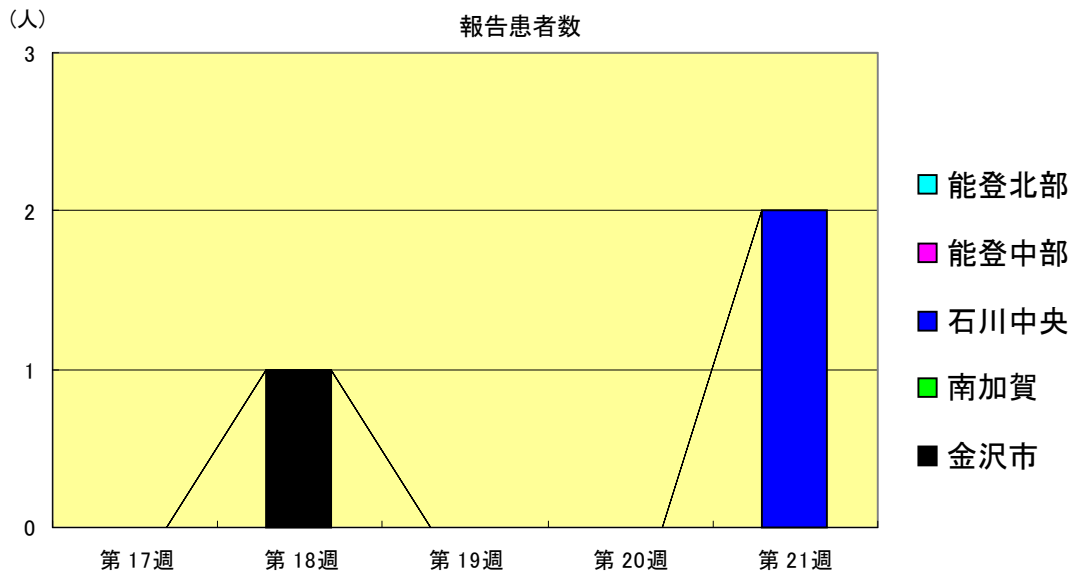
		第17週	第18週	第19週	第20週	第21週
石川 県	患者数	0	0	0	1	0
	定点当り	0.00	0.00	0.00	0.03	0.00
金 沢 市	患者数	0	0	0	0	0
	定点当り	0.00	0.00	0.00	0.00	0.00
南 加 賀	患者数	0	0	0	0	0
	定点当り	0.00	0.00	0.00	0.00	0.00
石川中央	患者数	0	0	0	1	0
	定点当り	0.00	0.00	0.00	0.17	0.00
能登中部	患者数	0	0	0	0	0
	定点当り	0.00	0.00	0.00	0.00	0.00
能登北部	患者数	0	0	0	0	0
	定点当り	0.00	0.00	0.00	0.00	0.00



風疹

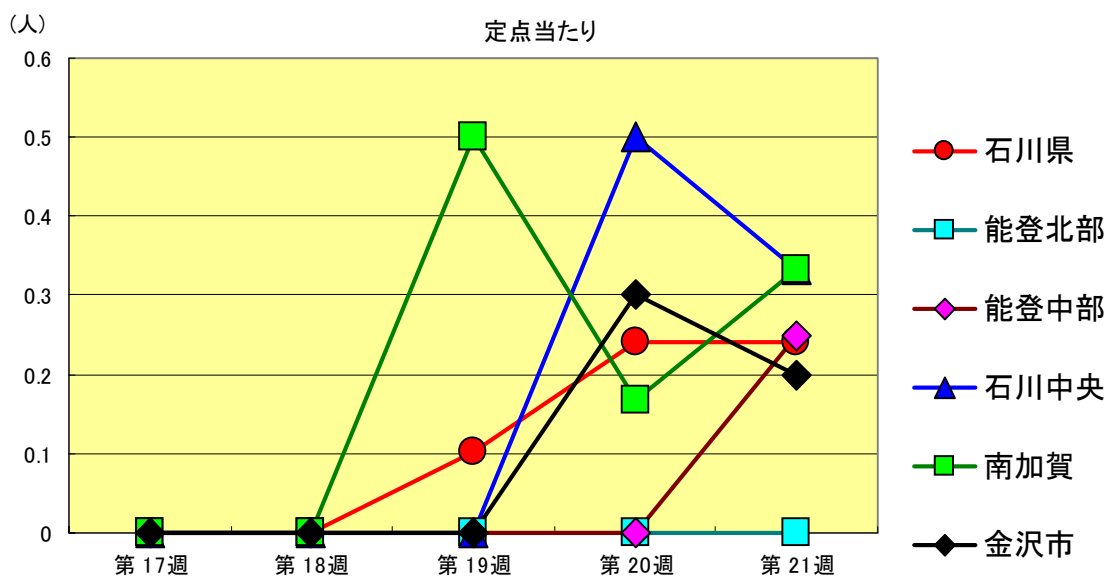
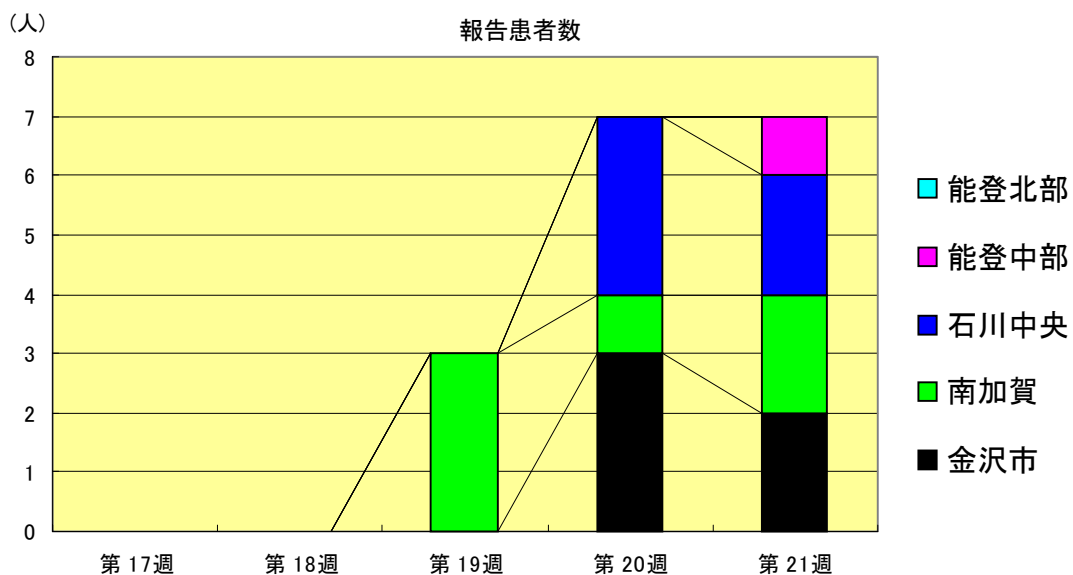
2000年17週～21週

		第17週	第18週	第19週	第20週	第21週
石川 県	患者数	0	1	0	0	2
	定点当り	0.00	0.03	0.00	0.00	0.07
金 沢 市	患者数	0	1	0	0	0
	定点当り	0.00	0.10	0.00	0.00	0.00
南 加 賀	患者数	0	0	0	0	0
	定点当り	0.00	0.00	0.00	0.00	0.00
石川中央	患者数	0	0	0	0	2
	定点当り	0.00	0.00	0.00	0.00	0.33
能登中部	患者数	0	0	0	0	0
	定点当り	0.00	0.00	0.00	0.00	0.00
能登北部	患者数	0	0	0	0	0
	定点当り	0.00	0.00	0.00	0.00	0.00



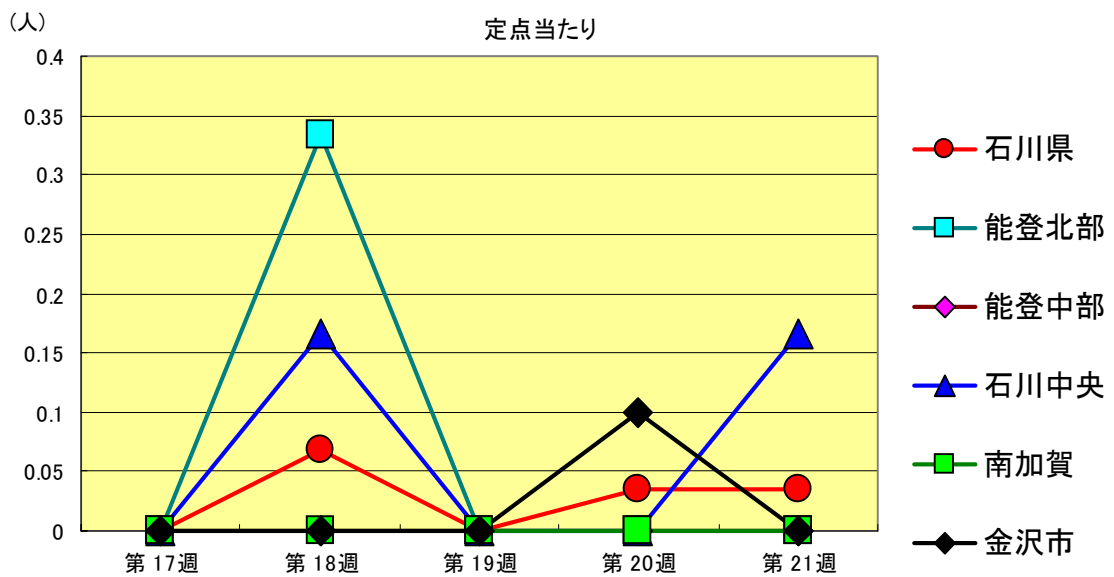
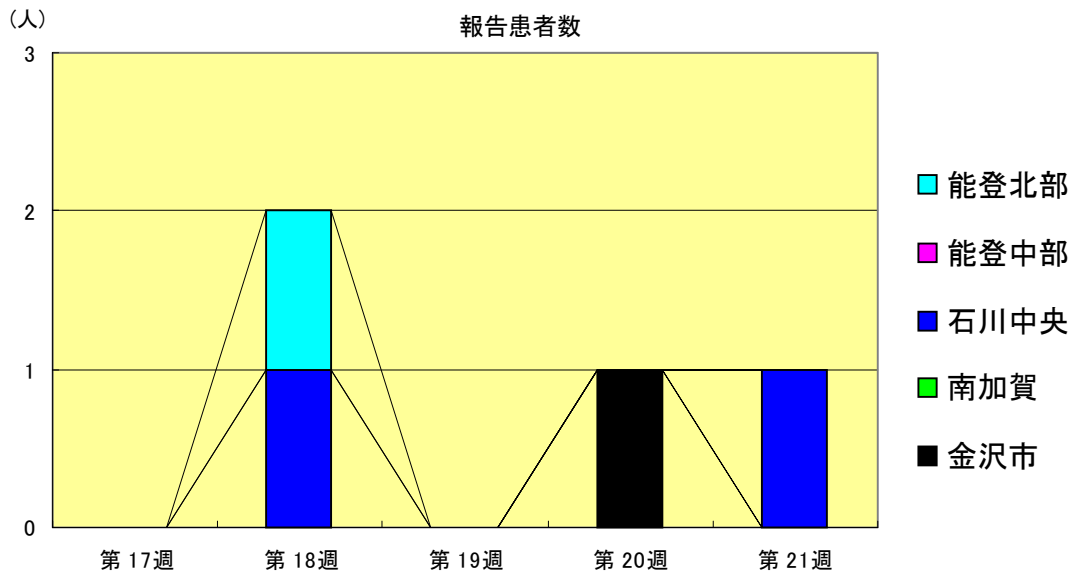
ヘルパンギーナ  
2000年17週～21週

		第17週	第18週	第19週	第20週	第21週
石川 県	患者数	0	0	3	7	7
	定点当り	0.00	0.00	0.10	0.24	0.24
金 沢 市	患者数	0	0	0	3	2
	定点当り	0.00	0.00	0.00	0.30	0.20
南 加 賀	患者数	0	0	3	1	2
	定点当り	0.00	0.00	0.50	0.17	0.33
石川中央	患者数	0	0	0	3	2
	定点当り	0.00	0.00	0.00	0.50	0.33
能登中部	患者数	0	0	0	0	1
	定点当り	0.00	0.00	0.00	0.00	0.25
能登北部	患者数	0	0	0	0	0
	定点当り	0.00	0.00	0.00	0.00	0.00



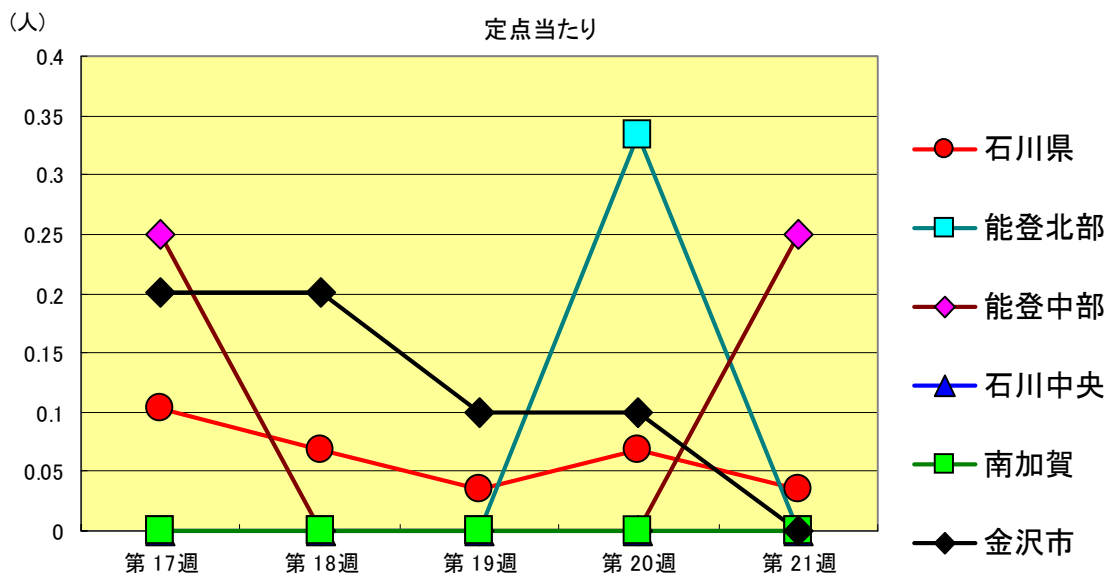
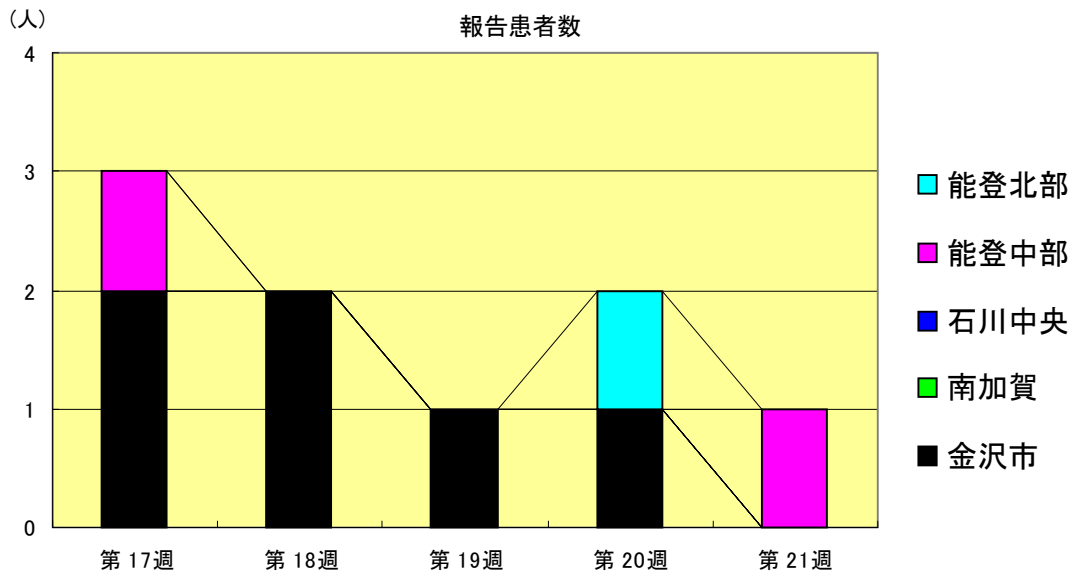
麻疹(成人麻疹除く)  
2000年17週～21週

		第17週	第18週	第19週	第20週	第21週
石川 県	患者数	0	2	0	1	1
	定点当り	0.00	0.07	0.00	0.03	0.03
金 沢 市	患者数	0	0	0	1	0
	定点当り	0.00	0.00	0.00	0.10	0.00
南 加 賀	患者数	0	0	0	0	0
	定点当り	0.00	0.00	0.00	0.00	0.00
石川中央	患者数	0	1	0	0	1
	定点当り	0.00	0.17	0.00	0.00	0.17
能登中部	患者数	0	0	0	0	0
	定点当り	0.00	0.00	0.00	0.00	0.00
能登北部	患者数	0	1	0	0	0
	定点当り	0.00	0.33	0.00	0.00	0.00



流行性耳下腺炎  
2000年17週～21週

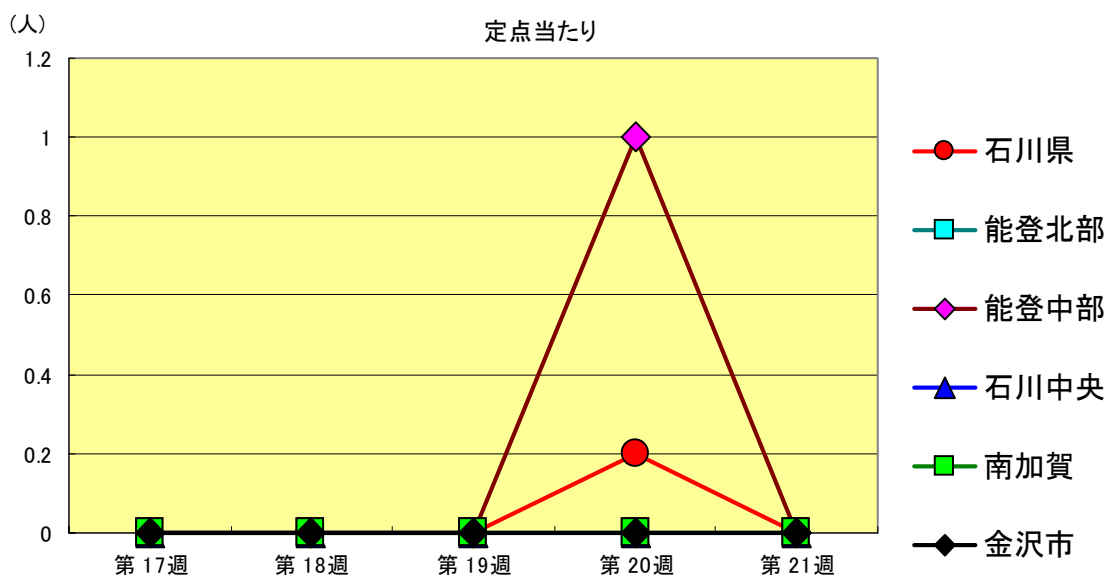
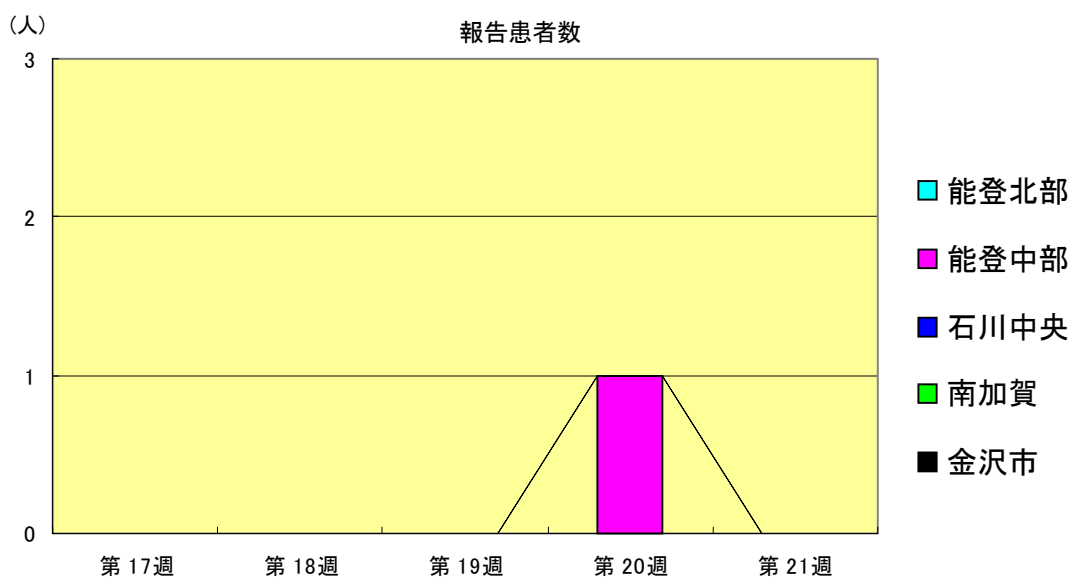
		第17週	第18週	第19週	第20週	第21週
石川 県	患者数	3	2	1	2	1
	定点当り	0.10	0.07	0.03	0.07	0.03
金 沢 市	患者数	2	2	1	1	0
	定点当り	0.20	0.20	0.10	0.10	0.00
南 加 賀	患者数	0	0	0	0	0
	定点当り	0.00	0.00	0.00	0.00	0.00
石川中央	患者数	0	0	0	0	0
	定点当り	0.00	0.00	0.00	0.00	0.00
能登中部	患者数	1	0	0	0	1
	定点当り	0.25	0.00	0.00	0.00	0.25
能登北部	患者数	0	0	0	1	0
	定点当り	0.00	0.00	0.00	0.33	0.00





細菌性髄膜炎  
2000年17週～21週

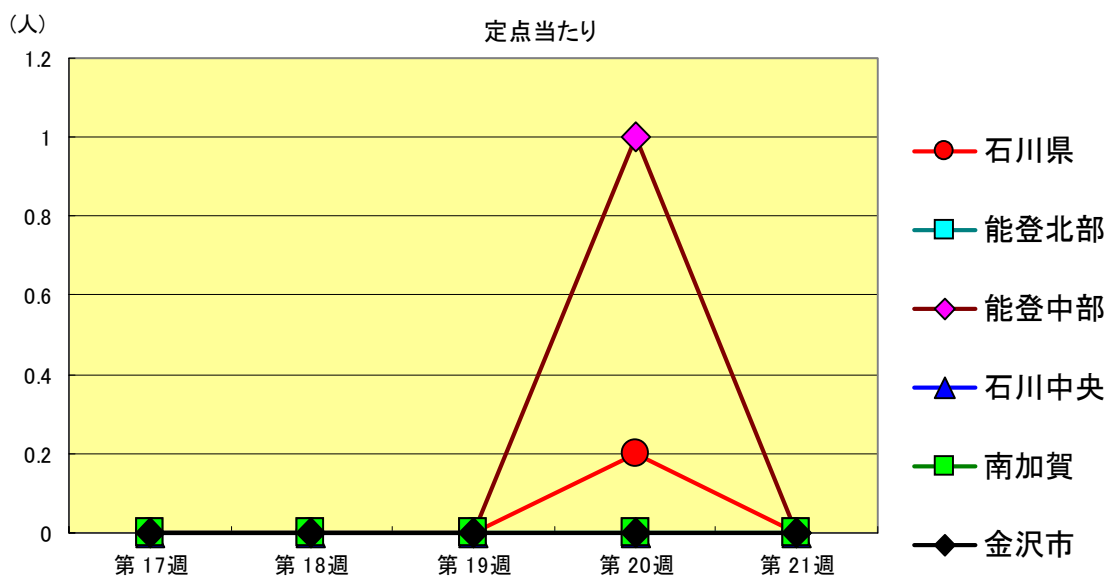
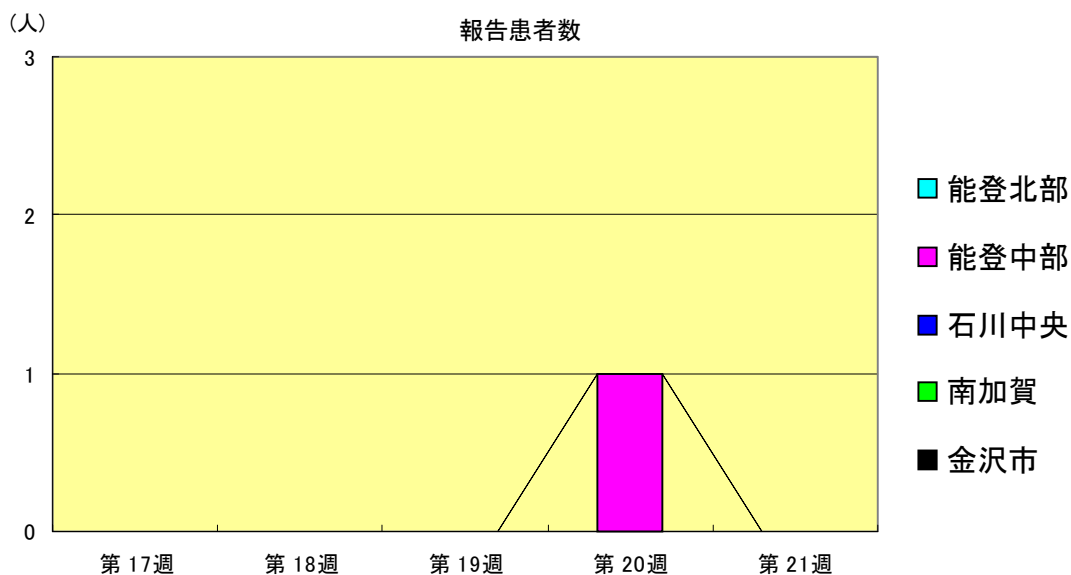
		第17週	第18週	第19週	第20週	第21週
石川県	患者数	0	0	0	1	0
	定点当り	0.00	0.00	0.00	0.20	0.00
金沢市	患者数	0	0	0	0	0
	定点当り	0.00	0.00	0.00	0.00	0.00
南加賀	患者数	0	0	0	0	0
	定点当り	0.00	0.00	0.00	0.00	0.00
石川中央	患者数	0	0	0	0	0
	定点当り	0.00	0.00	0.00	0.00	0.00
能登中部	患者数	0	0	0	1	0
	定点当り	0.00	0.00	0.00	1.00	0.00
能登北部	患者数	0	0	0	0	0
	定点当り	0.00	0.00	0.00	0.00	0.00





無菌性髄膜炎  
2000年17週～21週

		第17週	第18週	第19週	第20週	第21週
石川県	患者数	0	0	0	1	0
	定点当り	0.00	0.00	0.00	0.20	0.00
金沢市	患者数	0	0	0	0	0
	定点当り	0.00	0.00	0.00	0.00	0.00
南加賀	患者数	0	0	0	0	0
	定点当り	0.00	0.00	0.00	0.00	0.00
石川中央	患者数	0	0	0	0	0
	定点当り	0.00	0.00	0.00	0.00	0.00
能登中部	患者数	0	0	0	1	0
	定点当り	0.00	0.00	0.00	1.00	0.00
能登北部	患者数	0	0	0	0	0
	定点当り	0.00	0.00	0.00	0.00	0.00



マイコプラズマ肺炎  
2000年17週～21週

		第17週	第18週	第19週	第20週	第21週
石川県	患者数	0	1	0	0	0
	定点当り	0.00	0.20	0.00	0.00	0.00
金沢市	患者数	0	1	0	0	0
	定点当り	0.00	1.00	0.00	0.00	0.00
南加賀	患者数	0	0	0	0	0
	定点当り	0.00	0.00	0.00	0.00	0.00
石川中央	患者数	0	0	0	0	0
	定点当り	0.00	0.00	0.00	0.00	0.00
能登中部	患者数	0	0	0	0	0
	定点当り	0.00	0.00	0.00	0.00	0.00
能登北部	患者数	0	0	0	0	0
	定点当り	0.00	0.00	0.00	0.00	0.00

