

2025年3月の疾患別保健所別報告数

このファイルをご覧の方に

このファイルは、県内の指定医療機関から届出のあった月単位の定点把握対象疾患[※]の発生動向について、次の3つの項目に分けて集計してあります。

■ 感染症発生動向調査(月報)の保健所別発生状況……p. 1

- 県内及び保健所管内の疾患別患者数について、前月等と比較集計した表です。

■ 疾患別の患者発生状況……p. 2～7

- 5ヵ月連続して患者発生数が0となった場合、当疾患のページは省略します。
※ 平年：過去10年間の平均値のことを指します。

■ 疾患別・年齢階級別患者報告数……p. 8

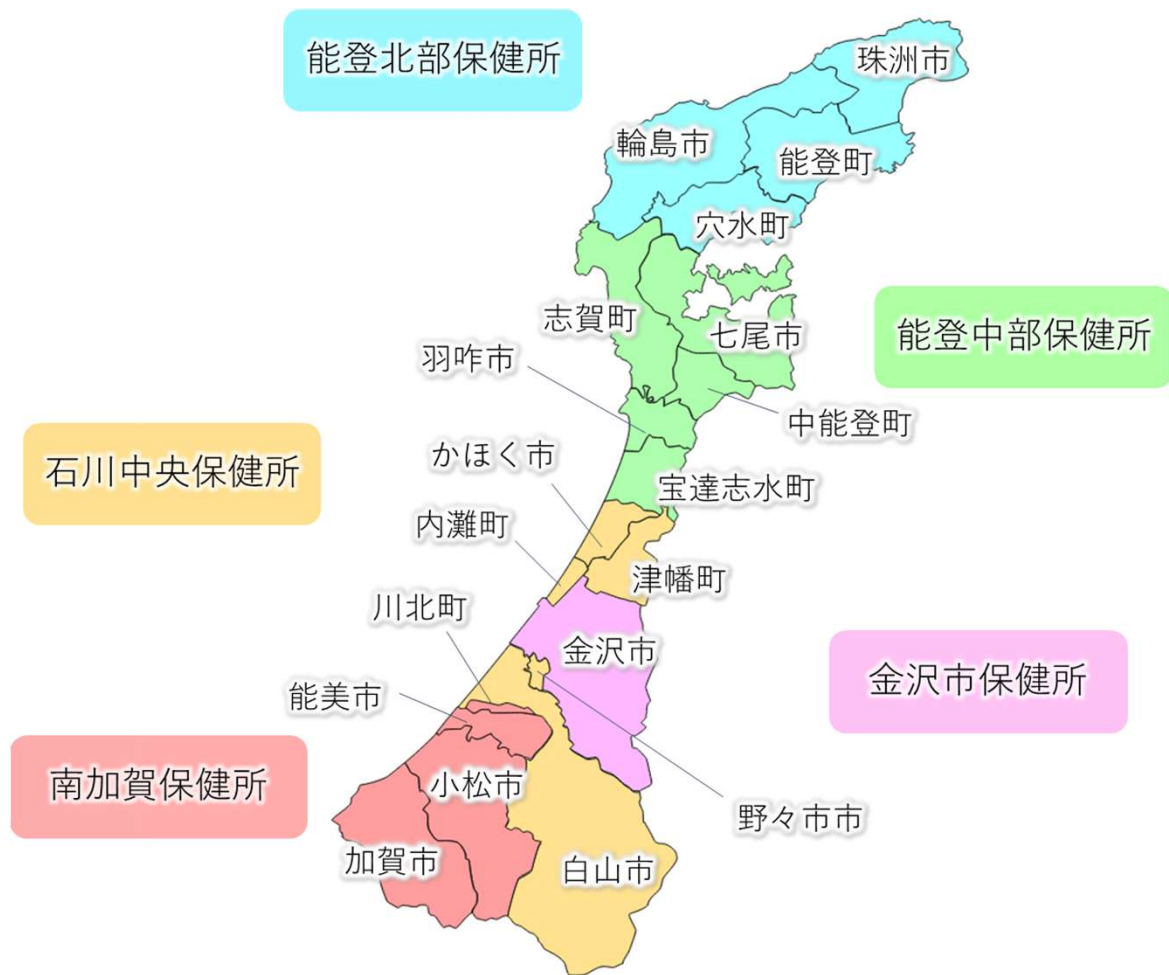
- 県内の疾患別患者数を年齢階級別に集計した表です。

※ 月単位の定点把握対象疾患

種 別	性感染症定点	基幹定点
定点数 (医療機関)	10	5
	(産婦人科・産科若しくは婦人科・泌尿器科又は皮膚科を標榜する医療機関)	(患者を300人以上収容する病院で小児科医療と内科医療を提供しているもの)
対象感染症	性器クラミジア感染症 性器ヘルペスウイルス感染症 尖圭コンジローマ 淋菌感染症	メチシリン耐性黄色ブドウ球菌感染症 ペニシリン耐性肺炎球菌感染症 薬剤耐性緑膿菌感染症

石川県内の保健所と所管の市町

	保健所	所管の市町
	金沢市保健所	金沢市
	南加賀保健所	加賀市、小松市、能美市、川北町
	石川中央保健所	白山市、野々市市、かほく市、津幡町、内灘町
	能登中部保健所	七尾市、羽咋市、宝達志水町、志賀町、中能登町
	能登北部保健所	輪島市、珠洲市、穴水町、能登町



感 染 症 発 生 動 向 調 査 (月 報) の 保 健 所 別 発 生 状 況

	調 査 対 象 期 間			定 点 当 り		南加賀 定 点 2	石 川 中 央			備 考	
	前 月 2月	今 月 3月	増 減	前 年 同 月	今 月 (3月)		金 沢 市 定 点 3	石 川 中 央 定 点 2	能 登 中 部 定 点 2		能 登 北 部 定 点 1
1 性器クラミジア感染症	36	40	4	3.9	4.0	↑	↑	↑	▽	新: 今月新たに報告あり	
2 性器ヘルペスウイルス感染症	13	13	—	1.3	1.3	↑	↑	▽			
3 尖圭コンジローマ	6	8	2	0.4	0.8	→	↑	↓			
4 淋菌感染症	13	5	△8	1.6	0.5	▽	↓	↑			
矢印: 前月に引き続き報告あり ↑ 増加 ↓ 減少 → 同数										▽: 前月報告あり、今月報告なし	
						南加賀 定 点 1	金 沢 市 定 点 1	石 川 中 央 定 点 1	能 登 中 部 定 点 1		能 登 北 部 定 点 1
5 メチシリン耐性黄色ブドウ球菌感染症	14	16	2	3.2	3.2	→	↑	↑	新		▽
6 ペニシリン耐性肺炎球菌感染症	1	—	△1	—	—						▽
7 薬剤耐性緑膿菌感染症	—	—	—	—	—						
合 計	83	82	△1								

※ 本 月 報 は 情 報 提 供 時 の 速 報 値 で あり、今 後 調 査 な どの 結 果 に 応 じ て、若 干 の 変 更 が 生 じ る 場 合 が あり ます。

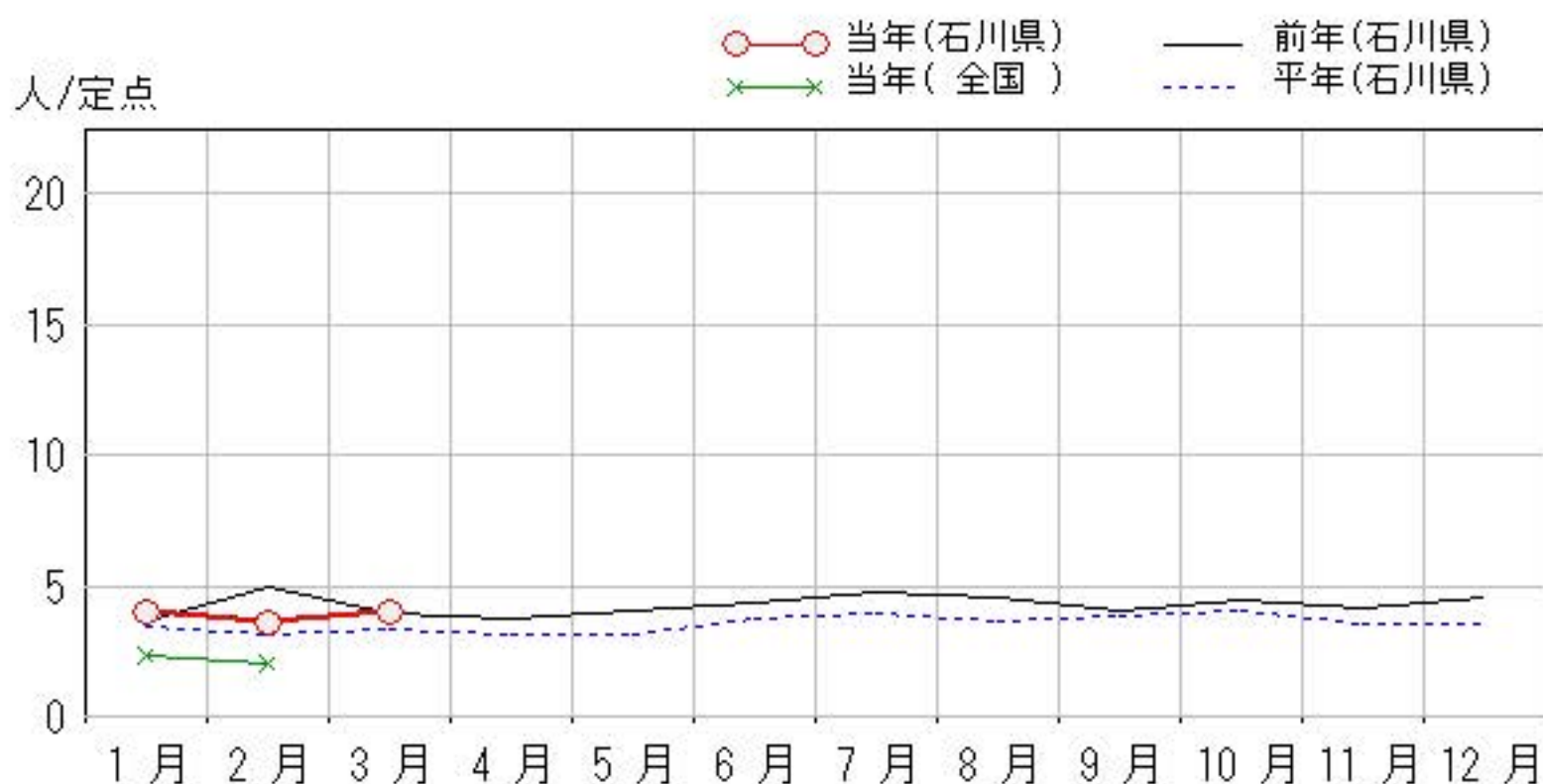
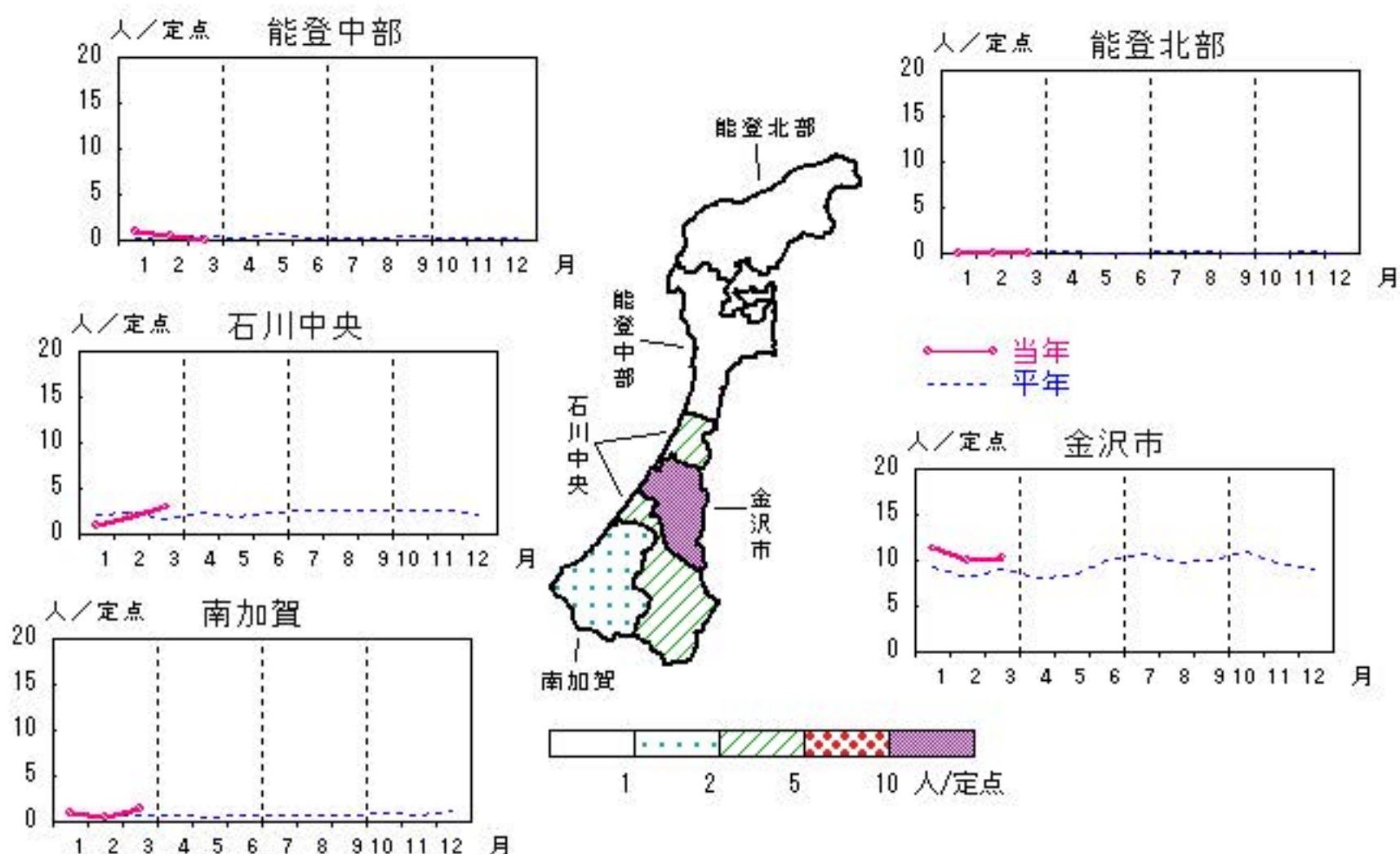
石 川 県 感 染 症 情 報 セ ン タ ー

性器クラミジア感染症

2024年11月～2025年3月

上段: 定点からの患者報告数
下段: 定点あたりの患者数

	11月	12月	1月	2月	3月
石川県	41 4.10	45 4.50	40 4.00	36 3.60	40 4.00
金沢市	34 11.33	38 12.67	34 11.33	30 10.00	31 10.33
南加賀	1 0.50	2 1.00	2 1.00	1 0.50	3 1.50
石川中央	4 2.00	4 2.00	2 1.00	4 2.00	6 3.00
能登中部	2 1.00	1 0.50	2 1.00	1 0.50	0 0.00
能登北部	0 0.00	0 0.00	0 0.00	0 0.00	0 0.00

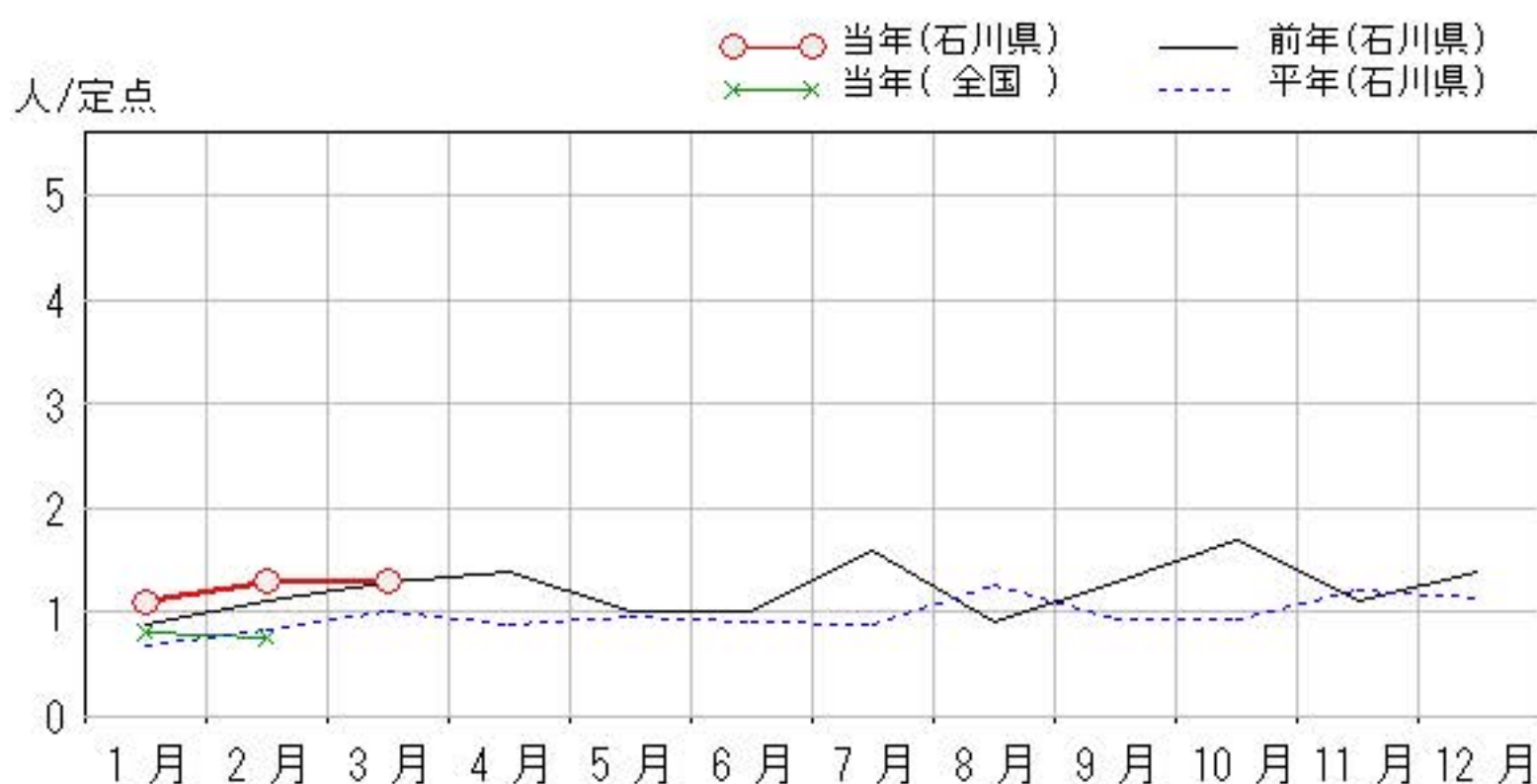
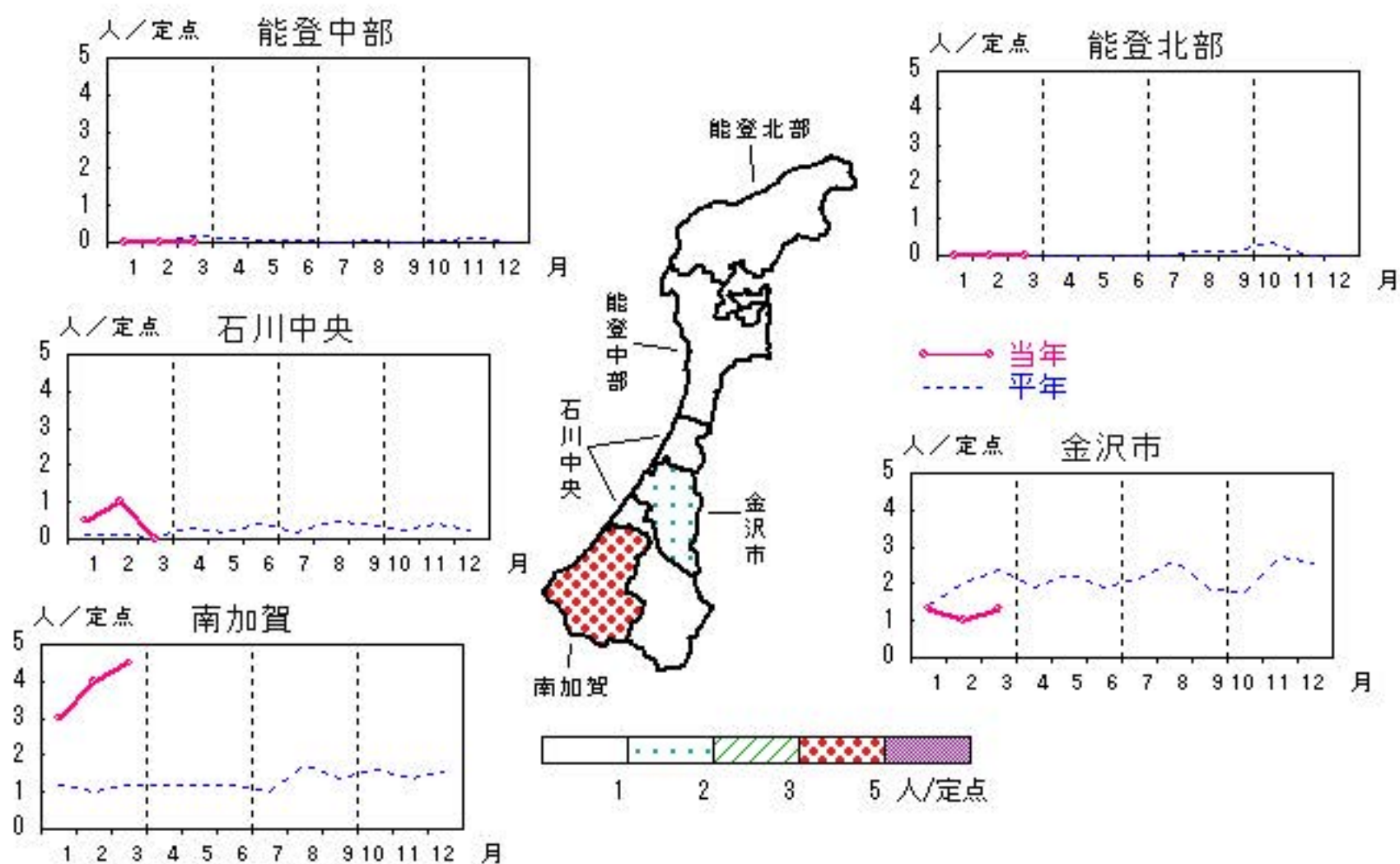


性器ヘルペスウイルス感染症

2024年11月～2025年3月

上段: 定点からの患者報告数
下段: 定点あたりの患者数

	11月	12月	1月	2月	3月
石川県	11 1.10	14 1.40	11 1.10	13 1.30	13 1.30
金沢市	5 1.67	7 2.33	4 1.33	3 1.00	4 1.33
南加賀	5 2.50	6 3.00	6 3.00	8 4.00	9 4.50
石川中央	1 0.50	1 0.50	1 0.50	2 1.00	0 0.00
能登中部	0 0.00	0 0.00	0 0.00	0 0.00	0 0.00
能登北部	0 0.00	0 0.00	0 0.00	0 0.00	0 0.00

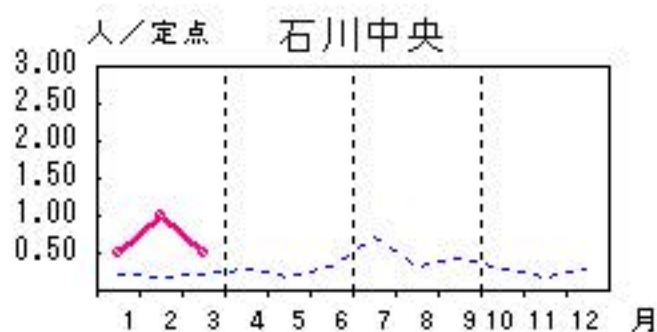
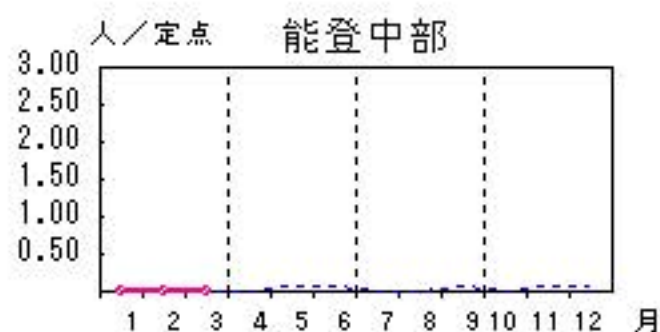


尖圭コンジローマ

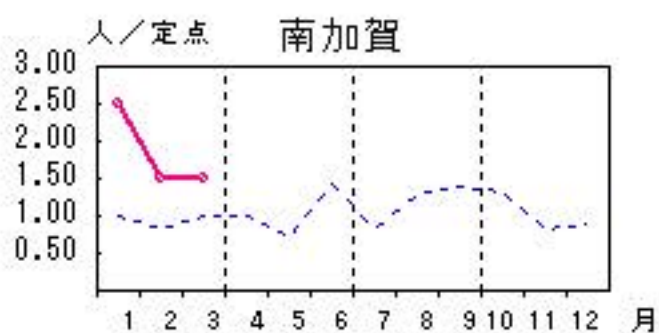
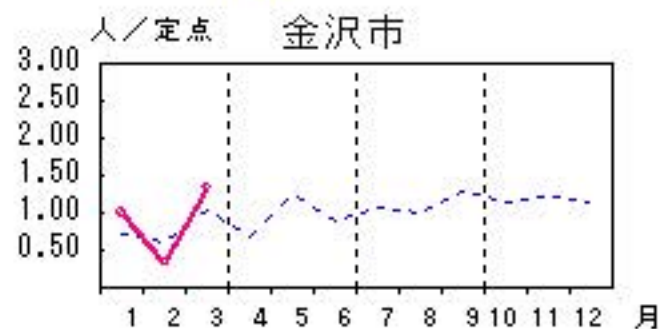
2024年11月～2025年3月

上段: 定点からの患者報告数
下段: 定点あたりの患者数

	11月	12月	1月	2月	3月
石川県	8 0.80	9 0.90	9 0.90	6 0.60	8 0.80
金沢市	3 1.00	2 0.67	3 1.00	1 0.33	4 1.33
南加賀	3 1.50	5 2.50	5 2.50	3 1.50	3 1.50
石川中央	2 1.00	2 1.00	1 0.50	2 1.00	1 0.50
能登中部	0 0.00	0 0.00	0 0.00	0 0.00	0 0.00
能登北部	0 0.00	0 0.00	0 0.00	0 0.00	0 0.00



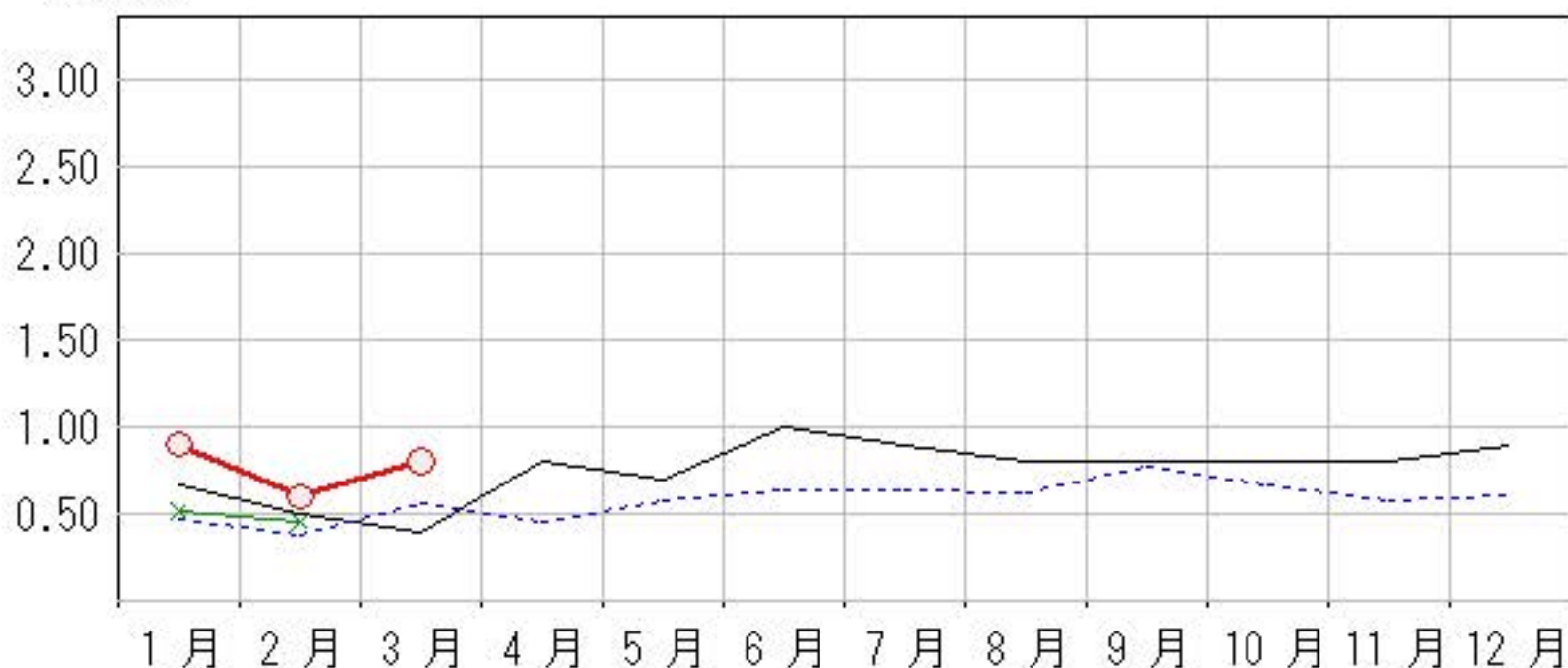
—○— 当年
- - - 平年



0.5 1.0 2.0 4.0 人/定点

人/定点

○—○— 当年(石川県) — 前年(石川県)
×—×— 当年(全国) - - - 平年(石川県)

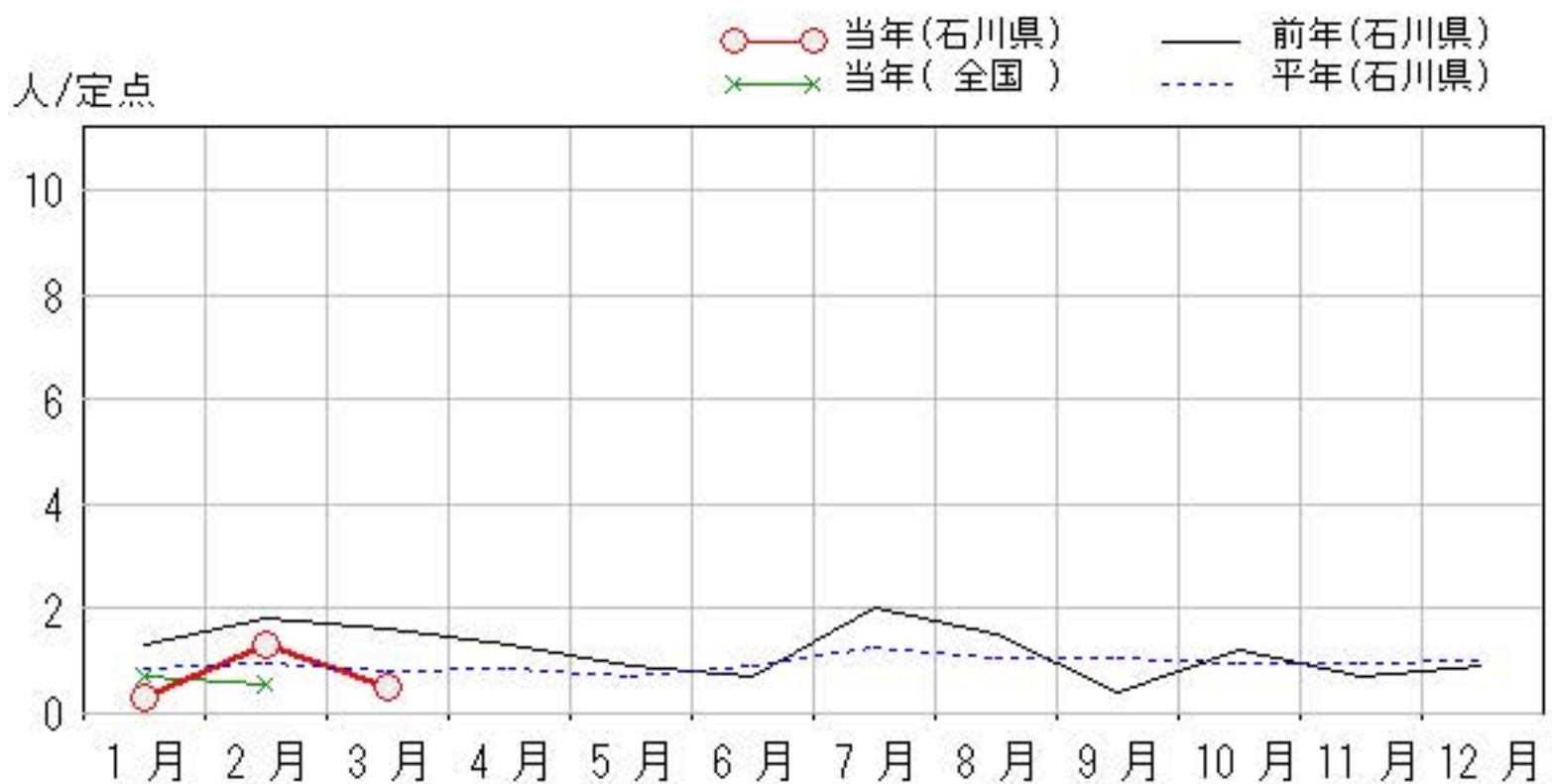
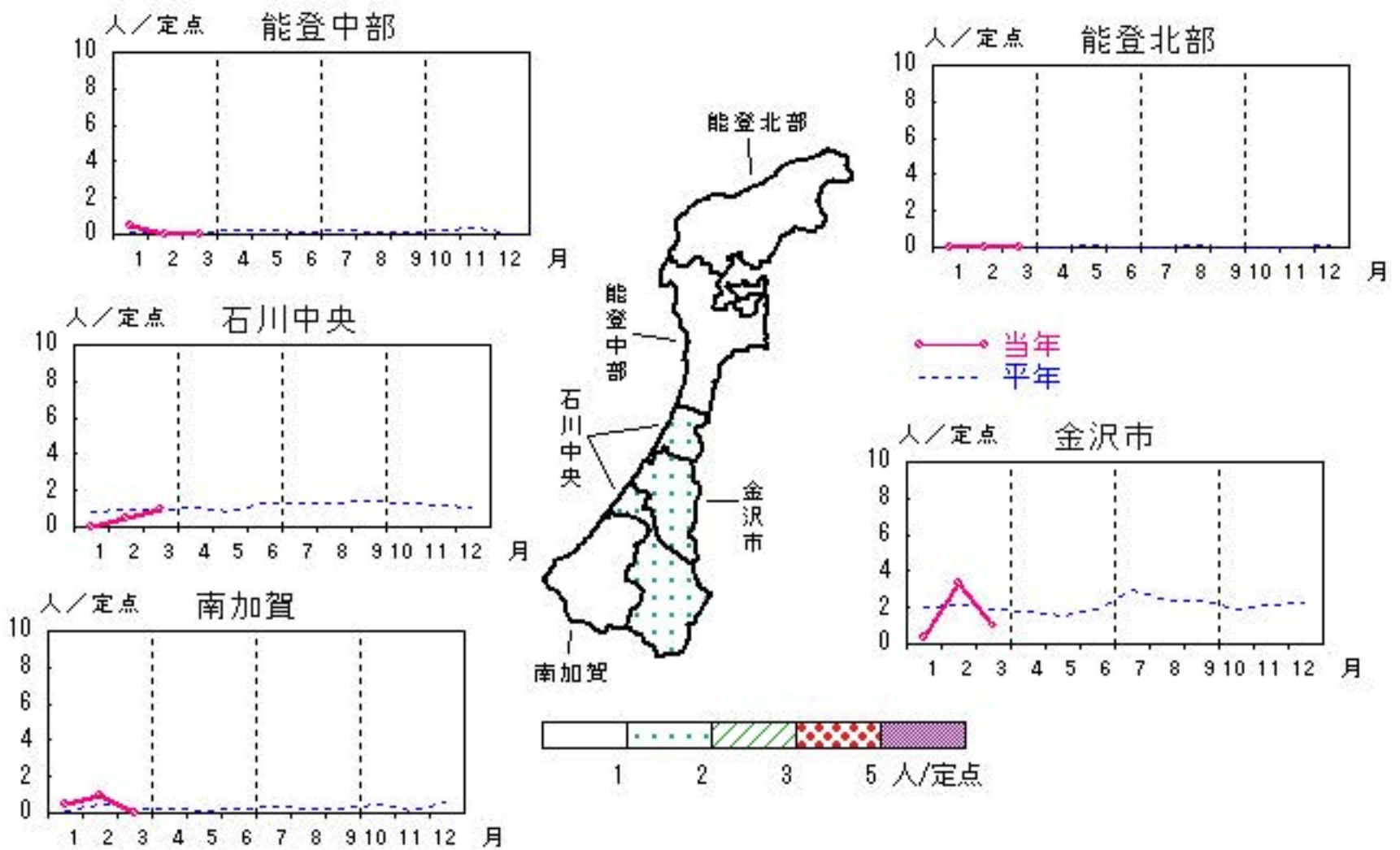


淋菌感染症

2024年11月～2025年3月

上段:定点からの患者報告数
下段:定点あたりの患者数

	11月	12月	1月	2月	3月
石川県	7 0.70	9 0.90	3 0.30	13 1.30	5 0.50
金沢市	6 2.00	6 2.00	1 0.33	10 3.33	3 1.00
南加賀	0 0.00	0 0.00	1 0.50	2 1.00	0 0.00
石川中央	1 0.50	2 1.00	0 0.00	1 0.50	2 1.00
能登中部	0 0.00	1 0.50	1 0.50	0 0.00	0 0.00
能登北部	0 0.00	0 0.00	0 0.00	0 0.00	0 0.00

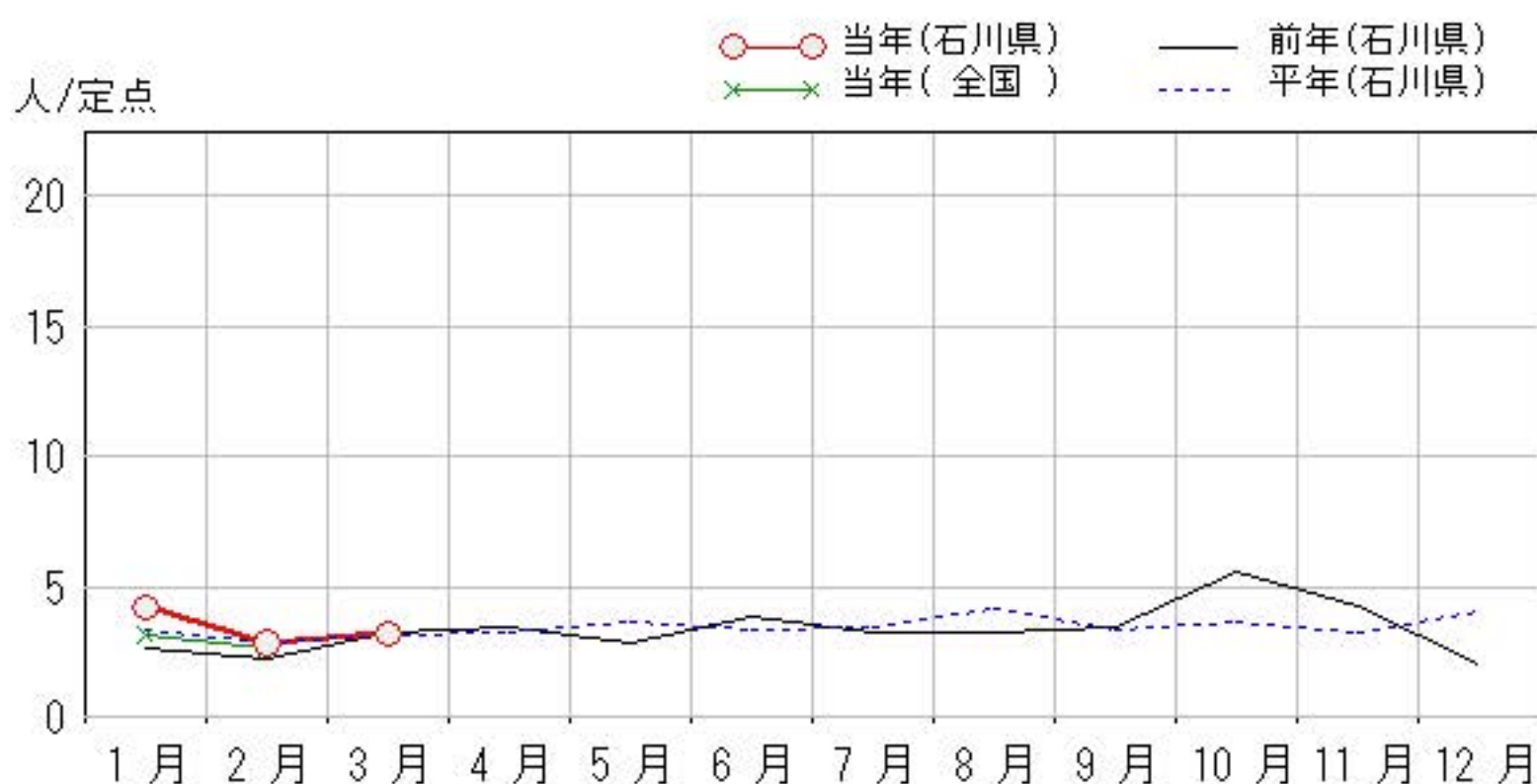
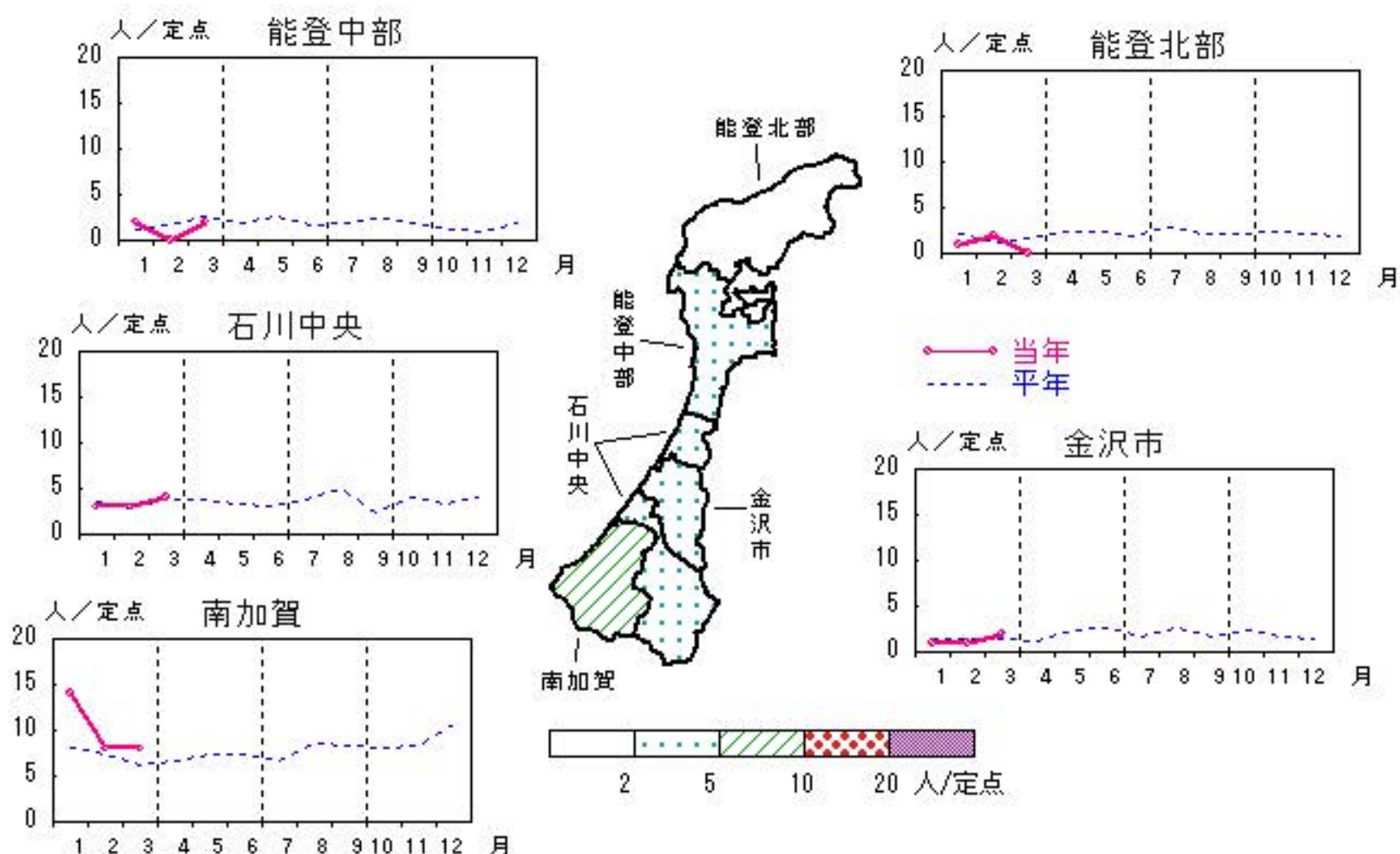


メチシリン耐性黄色ブドウ球菌感染症

2024年11月～2025年3月

上段:定点からの患者報告数
下段:定点あたりの患者数

	11月	12月	1月	2月	3月
石川県	21 4.20	10 2.00	21 4.20	14 2.80	16 3.20
金沢市	4 4.00	1 1.00	1 1.00	1 1.00	2 2.00
南加賀	8 8.00	7 7.00	14 14.00	8 8.00	8 8.00
石川中央	7 7.00	0 0.00	3 3.00	3 3.00	4 4.00
能登中部	1 1.00	2 2.00	2 2.00	0 0.00	2 2.00
能登北部	1 1.00	0 0.00	1 1.00	2 2.00	0 0.00



疾患別・年齢階級別患者報告数

2025年 3月(石川県)

	性器クラミジア感染症	性感器ヘルペスウイルス感染症	尖圭コンジローマ	淋菌感染症	ブドウ球菌耐性黄色メチシリン耐性感染症	球菌感染症	ペニシリン耐性肺炎	薬剤耐性緑膿菌感染症
計	40	13	8	5	16			
0歳								
1歳～4歳								
5歳～9歳								
10歳～14歳								
15歳～19歳	5							
20歳～24歳	15	1	2	1				
25歳～29歳	6		2	2				
30歳～34歳	4	4						
35歳～39歳	4	3						
40歳～44歳	2			1				
45歳～49歳	2	3	1					
50歳～54歳	2			1	1			
55歳～59歳		1	1					
60歳～64歳					1			
65歳～69歳					2			
70歳以上		1	2		12			

石川県感染症情報センター