

2025年4週の疾患別保健所別報告数及び週推移表

(4週：1月20日～1月26日)

このファイルをご覧の方に

このファイルは、県内の指定医療機関から届出のあった週単位の定点把握対象疾患[※]の発生動向について、次の6つの項目に分けて集計してあります。

■ 感染症発生動向調査(週報)の保健所別発生状況……p. 1

■ 疾患別の患者発生状況……p. 2～15

- 5週連続して患者発生数が0となった場合、当疾患のページは省略します。
※ 平年：過去10年間の平均値のことを指します。

■ 疾患別・年齢階級別患者報告数……p. 16

- 県内の疾患別患者数を年齢階級別に集計した表です。

■ 2025年感染症週報(インフルエンザ/COVID-19・小児科)推移表……p. 17～18

- インフルエンザ/COVID-19と小児科定点対象感染症の患者数及び定点あたり患者数の週推移表です。

■ 2025年感染症週報(眼科・基幹)推移表……p. 19～20

- 眼科と基幹定点対象感染症の患者数及び定点あたり患者数の週推移表です。

■ 全数把握対象疾患の年齢階級別等届出状況……p. 21

- 今週届出のあった全数把握対象疾患を年齢階級別等に集計した表です。

※ 週単位の定点把握対象疾患

種別	インフルエンザ/ COVID-19定点	小児科定点	眼科定点	基幹定点
定点数 (医療機関)	48	29	7	5
	(小児科・内科)	(小児科)	(眼科)	(患者を300人以上収容する病院で小児科・内科医療を提供しているもの)
対象感染症	インフルエンザ (鳥インフルエンザ及び新型インフルエンザ等感染症を除く) 新型コロナウイルス感染症 (病原体がベータコロナウイルス(令和二年一月に中華人民共和国からWHOに対して、人に伝染する能力を有することが新たに報告するものに限る)であるものに限る)	RSウイルス感染症 咽頭結膜熱 A群 溶血性レンサ球菌咽頭炎 感染性胃腸炎 水痘 手足口病 伝染性紅斑 突発性発しん ヘルパンギーナ 流行性耳下腺炎	急性出血性結膜炎 流行性角結膜炎	細菌性髄膜炎 無菌性髄膜炎 マイコプラズマ肺炎 クラミジア肺炎 (オウム病を除く) 感染性胃腸炎 (ロタウイルス)

感染症発生動向調査（週報）の保健所別発生状況												
		調査対象期間					定点当り					備考
		先週 1/13～1/19	今週 1/20～1/26	増減	前年同週	今週 (4週)	南加賀 定点10	金沢市 定点17	石川中央 定点11	能登中部 定点6	能登北部 定点4	
1	◎ インフルエンザ	1,527	919	△608	14.02	19.15	↓	↓	↓	↓	↓	新:今週新たに報告あり 矢印:先週に引き続き報告あり ↑増加 ↓減少 →同数 ▽先週報告あり今週報告なし
2	COVID-19	339	305	△34	20.91	6.35	↑	↑	↓	↓	↑	
3	RSウイルス感染症	10	26	16	—	0.90	↑	↓	↑			
4	咽頭結膜熱	3	13	10	2.96	0.45	新	↑	↑	新	新	
5	A群溶血性レンサ球菌咽頭炎	73	77	4	3.57	2.66	↑	↑	↑	↓	↑	
6	感染性胃腸炎	236	263	27	13.54	9.07	↑	↑	↓	↓	↑	
7	水痘	15	20	5	0.57	0.69	▽	↑	↓		↑	
8	手足口病	1	—	△1	0.32	—		▽				
9	伝染性紅斑	9	9	—	—	0.31	↓	↑	新			
10	突発性発しん	5	8	3	0.07	0.28	新	↑	↑	↓		
11	ヘルパンギーナ	—	1	1	—	0.03				新		
12	流行性耳下腺炎	1	—	△1	—	—		▽				
13	急性出血性結膜炎	—	—	—	—	—						
14	流行性角結膜炎	9	8	△1	2.43	1.14		▽	↑			
15	細菌性髄膜炎	—	—	—	—	—						
16	無菌性髄膜炎	—	—	—	—	—						
17	マイコプラズマ肺炎	6	2	△4	—	0.40	▽	→	▽	新	▽	
18	クラミジア肺炎(オウム病除く)	—	—	—	—	—						
19	感染性胃腸炎(ロタウイルス)	—	—	—	—	—						
合計		2,234	1,651	△583								

◎:大きな流行の発生・継続が疑われること

○:流行の発生前であれば今後4週間以内に大きな流行が発生する可能性があること、流行発生後であればその流行がまだ終わっていない可能性があること

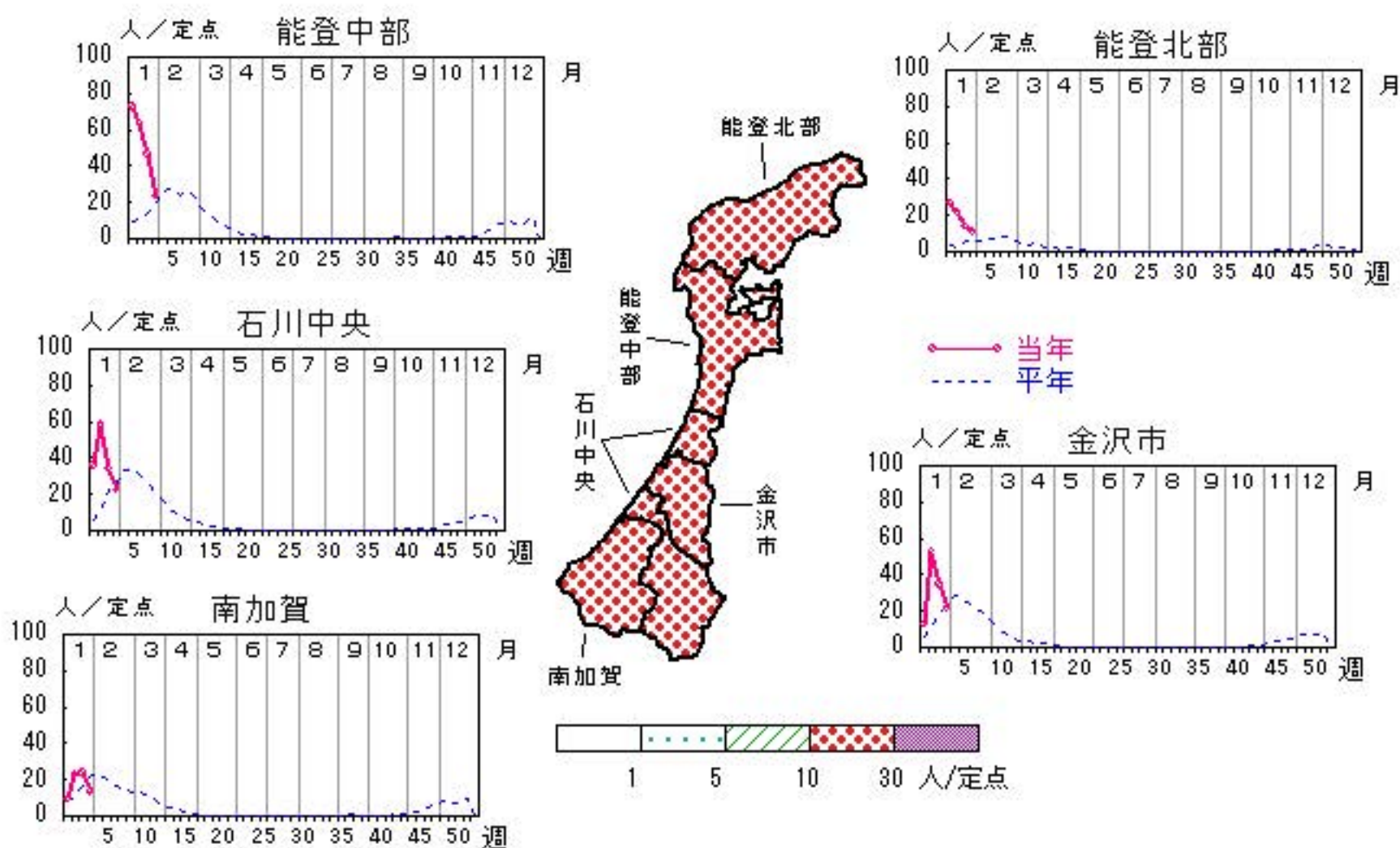
石川県感染症情報センター

インフルエンザ

2024年52週～2025年4週

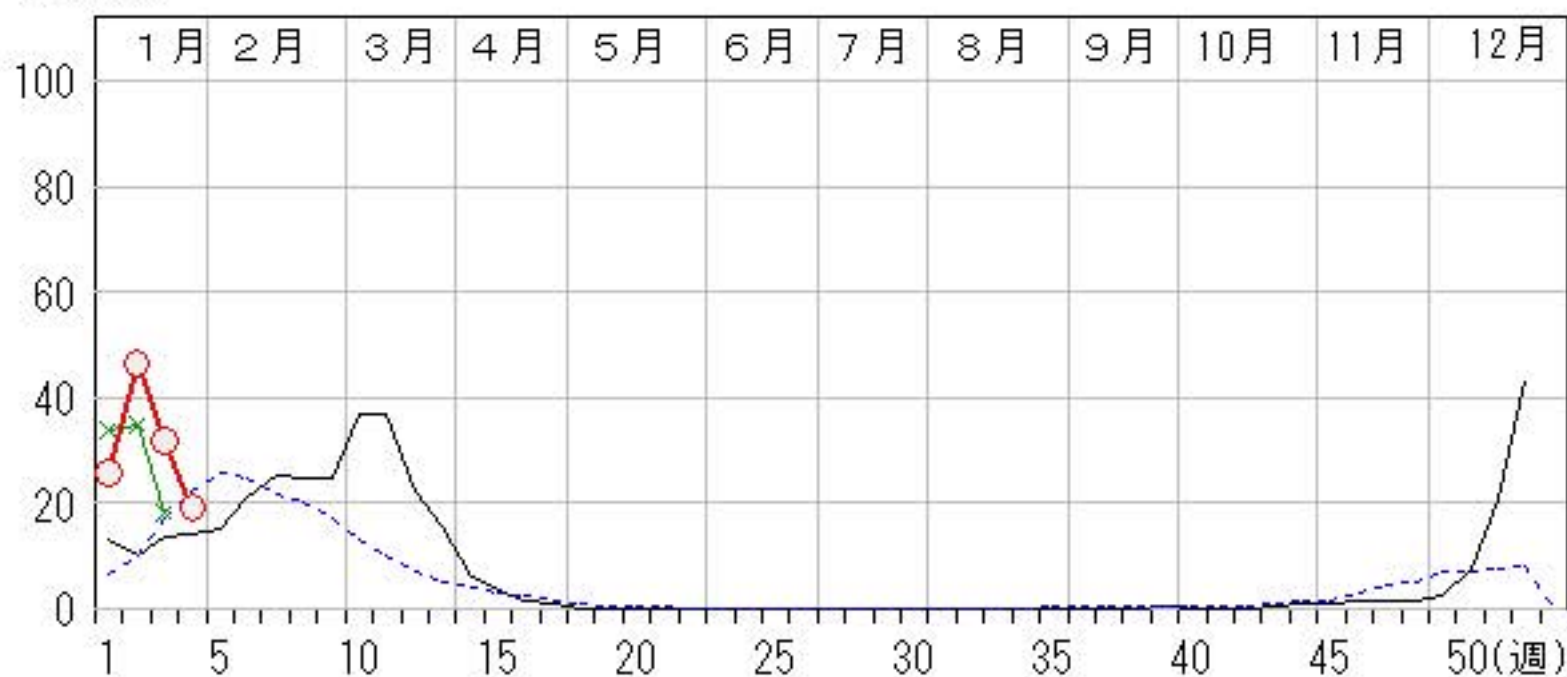
上段: 定点からの患者報告数
下段: 定点あたりの患者数

	52週	1週	2週	3週	4週
石川県	2,092 43.58	1,239 25.81	2,233 46.52	1,527 31.81	919 19.15
金沢市	725 42.65	210 12.35	897 52.76	586 34.47	362 21.29
南加賀	235 23.50	90 9.00	231 23.10	238 23.80	133 13.30
石川中央	645 58.64	395 35.91	640 58.18	371 33.73	244 22.18
能登中部	390 65.00	437 72.83	379 63.17	277 46.17	139 23.17
能登北部	97 24.25	107 26.75	86 21.50	55 13.75	41 10.25



人/定点

○—○ 当年(石川県) — 前年(石川県)
 ×—× 当年(全国) - - - 平年(石川県)

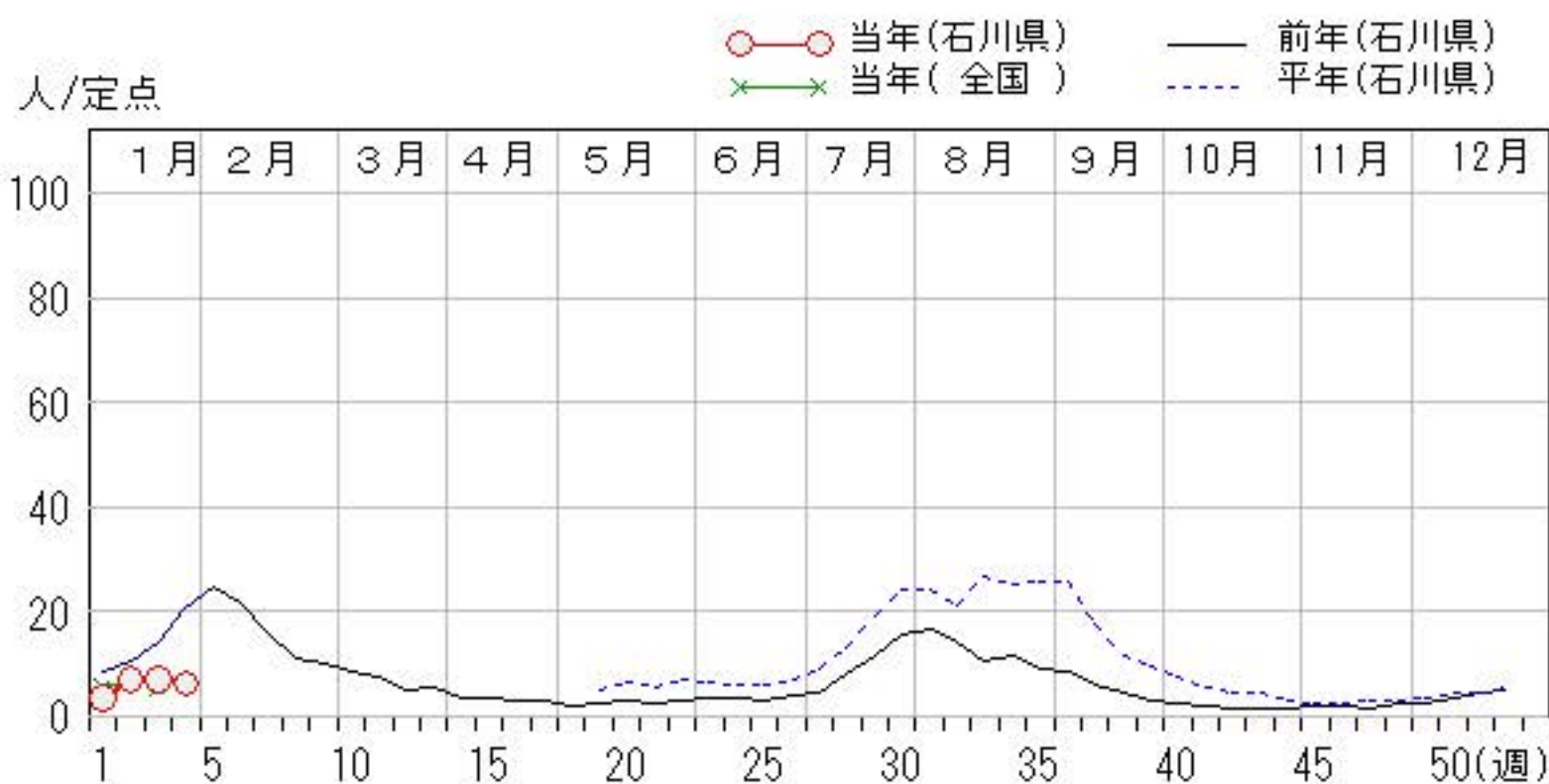
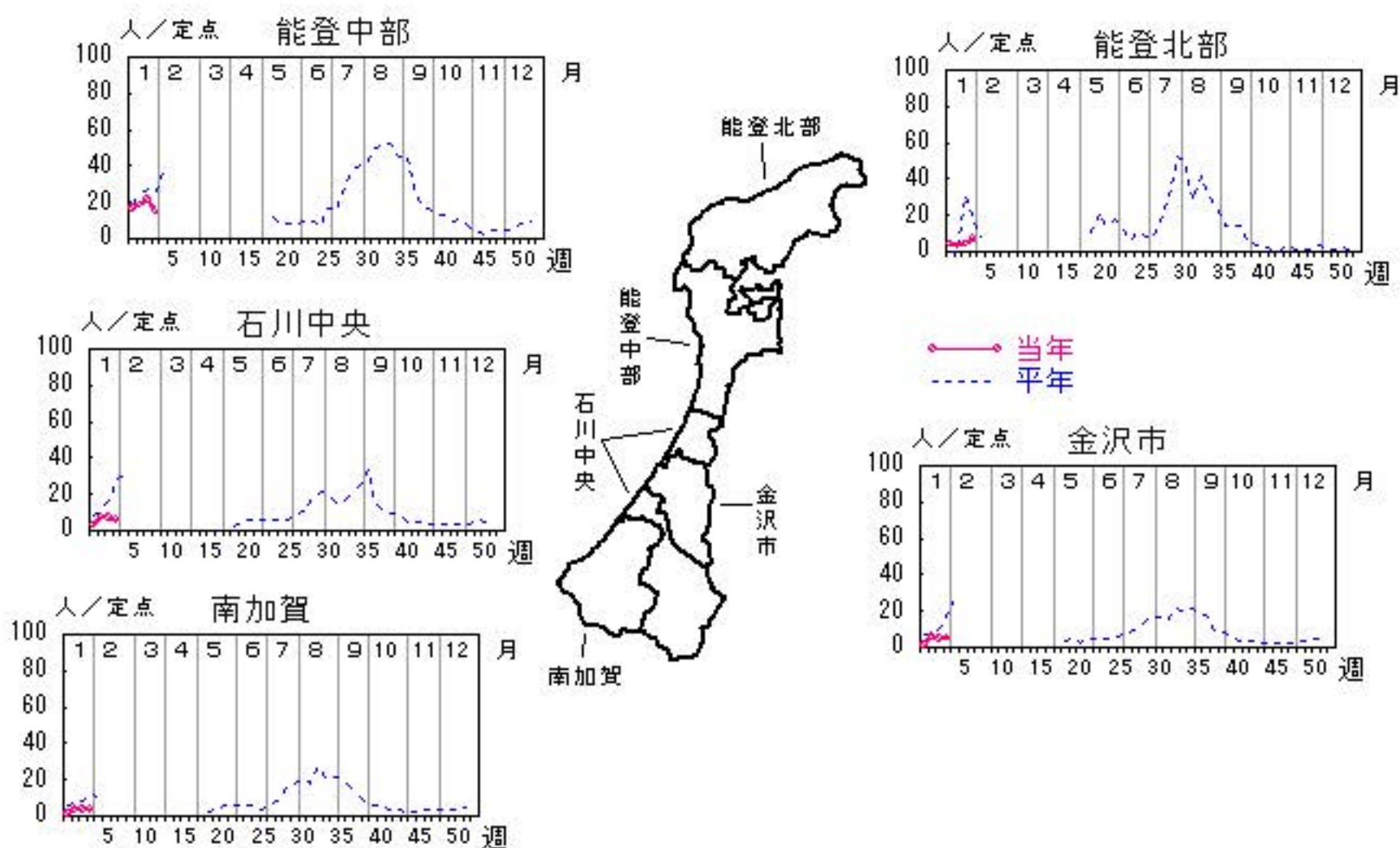


COVID-19

2024年52週～2025年4週

上段:定点からの患者報告数
下段:定点あたりの患者数

	52週	1週	2週	3週	4週
石川県	241 5.02	175 3.65	334 6.96	339 7.06	305 6.35
金沢市	57 3.35	15 0.88	97 5.71	81 4.76	88 5.18
南加賀	29 2.90	9 0.90	33 3.30	33 3.30	34 3.40
石川中央	62 5.64	33 3.00	81 7.36	79 7.18	65 5.91
能登中部	81 13.50	102 17.00	111 18.50	129 21.50	88 14.67
能登北部	12 3.00	16 4.00	12 3.00	17 4.25	30 7.50

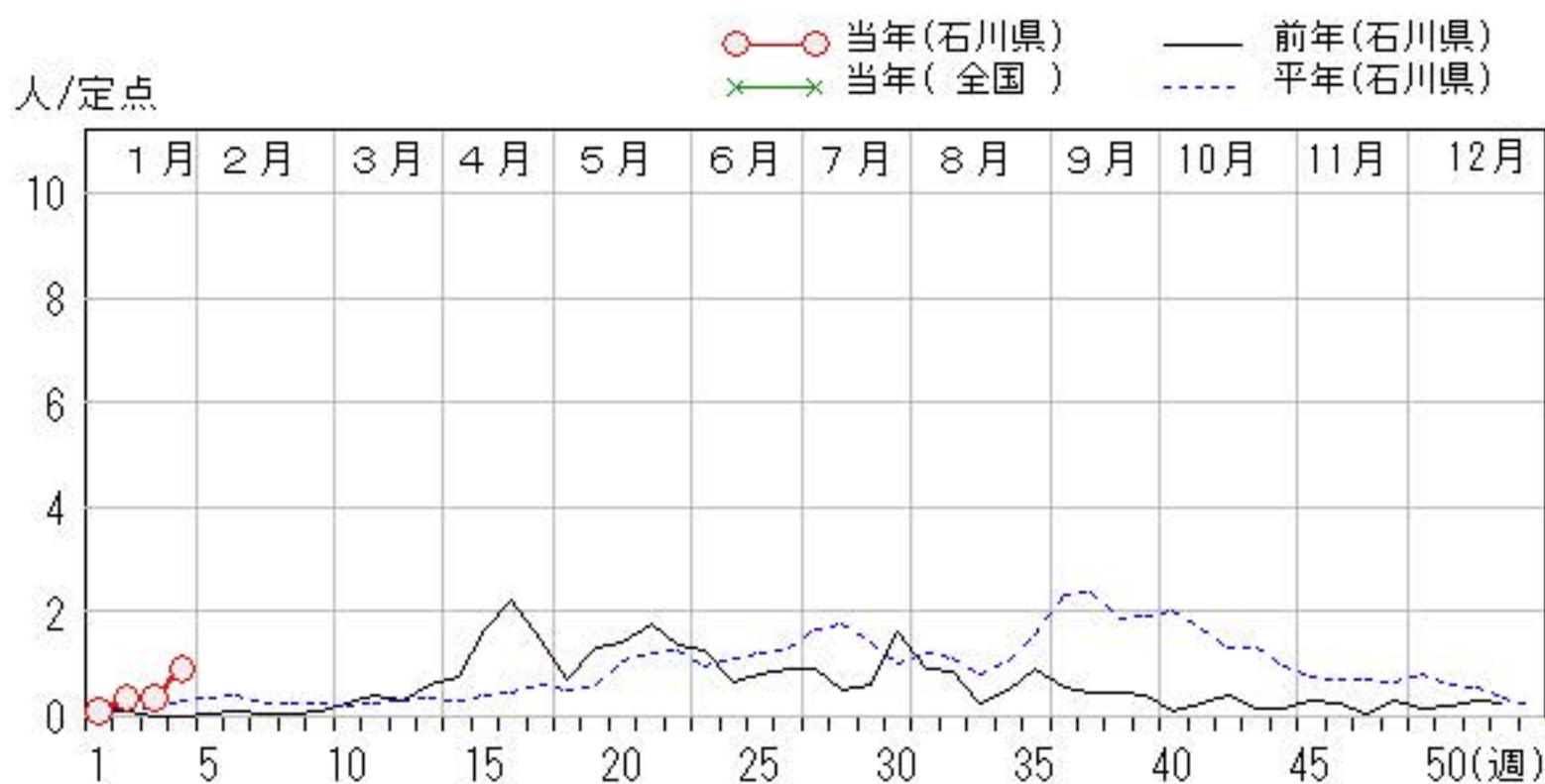
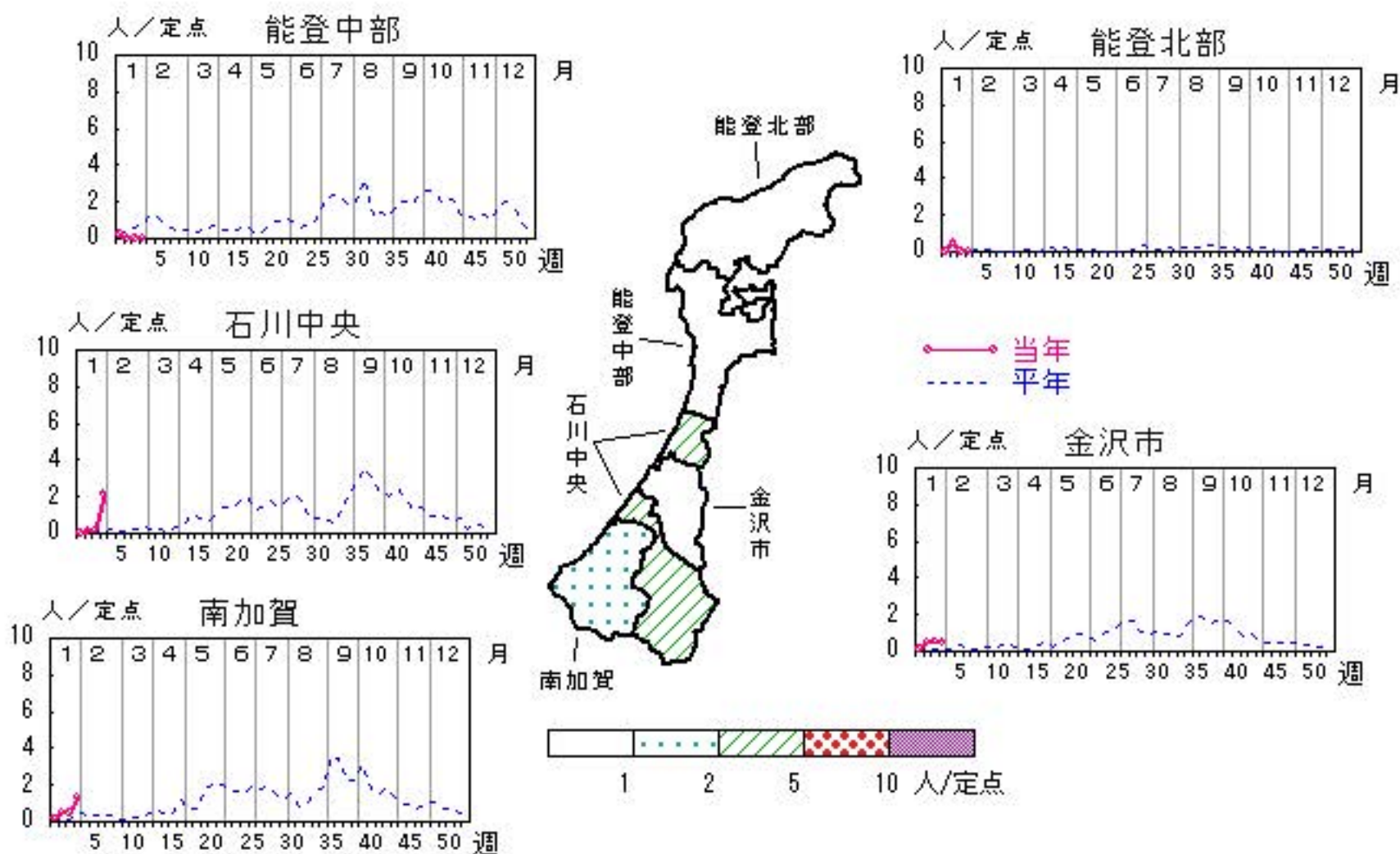


RSウイルス感染症

2024年52週～2025年4週

上段: 定点からの患者報告数
下段: 定点あたりの患者数

	52週	1週	2週	3週	4週
石川県	7 0.24	3 0.10	10 0.34	10 0.34	26 0.90
金沢市	4 0.36	1 0.09	5 0.45	6 0.55	5 0.45
南加賀	2 0.33	1 0.17	3 0.50	3 0.50	8 1.33
石川中央	0 0.00	0 0.00	1 0.17	1 0.17	13 2.17
能登中部	1 0.25	1 0.25	0 0.00	0 0.00	0 0.00
能登北部	0 0.00	0 0.00	1 0.50	0 0.00	0 0.00

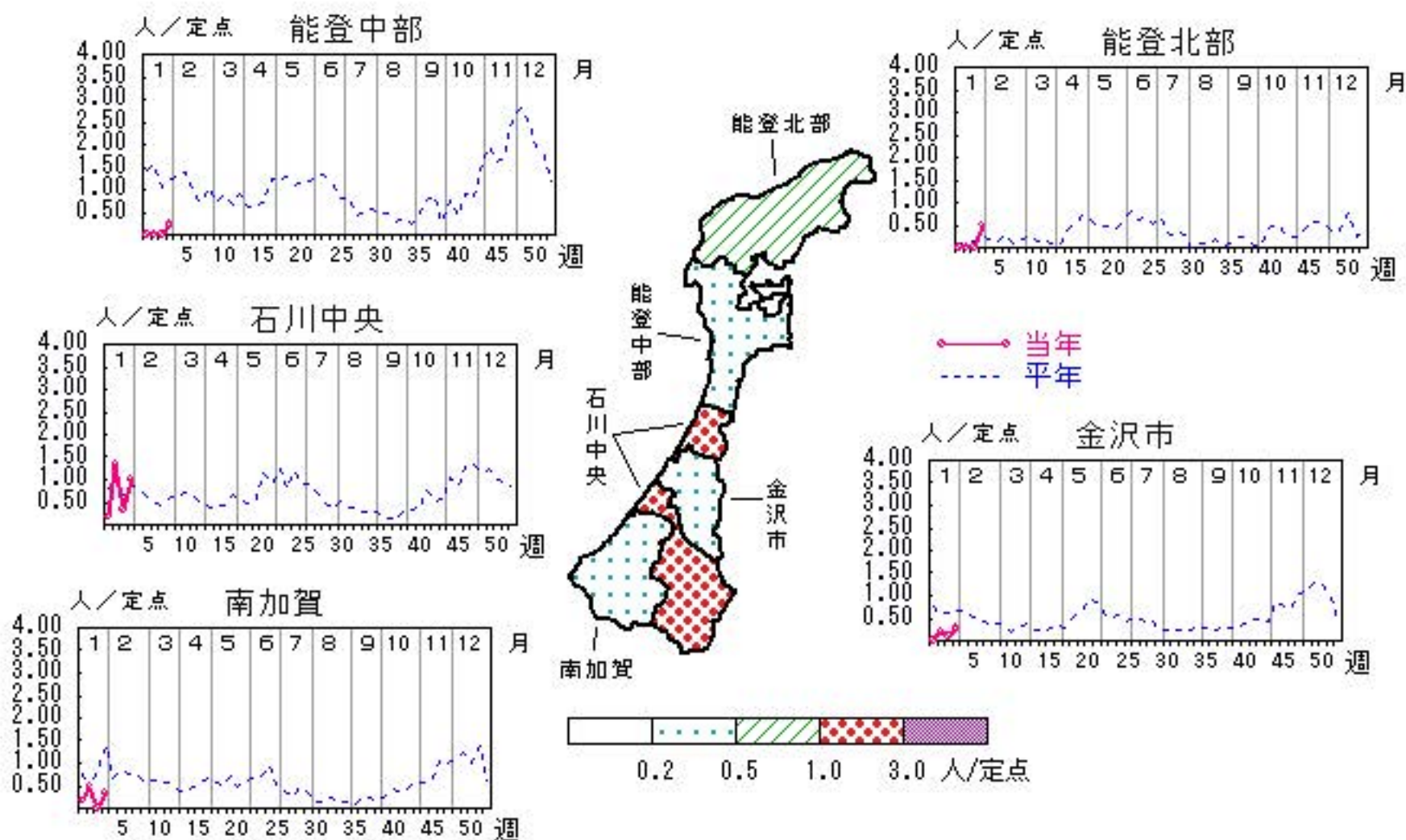


咽頭結膜熱

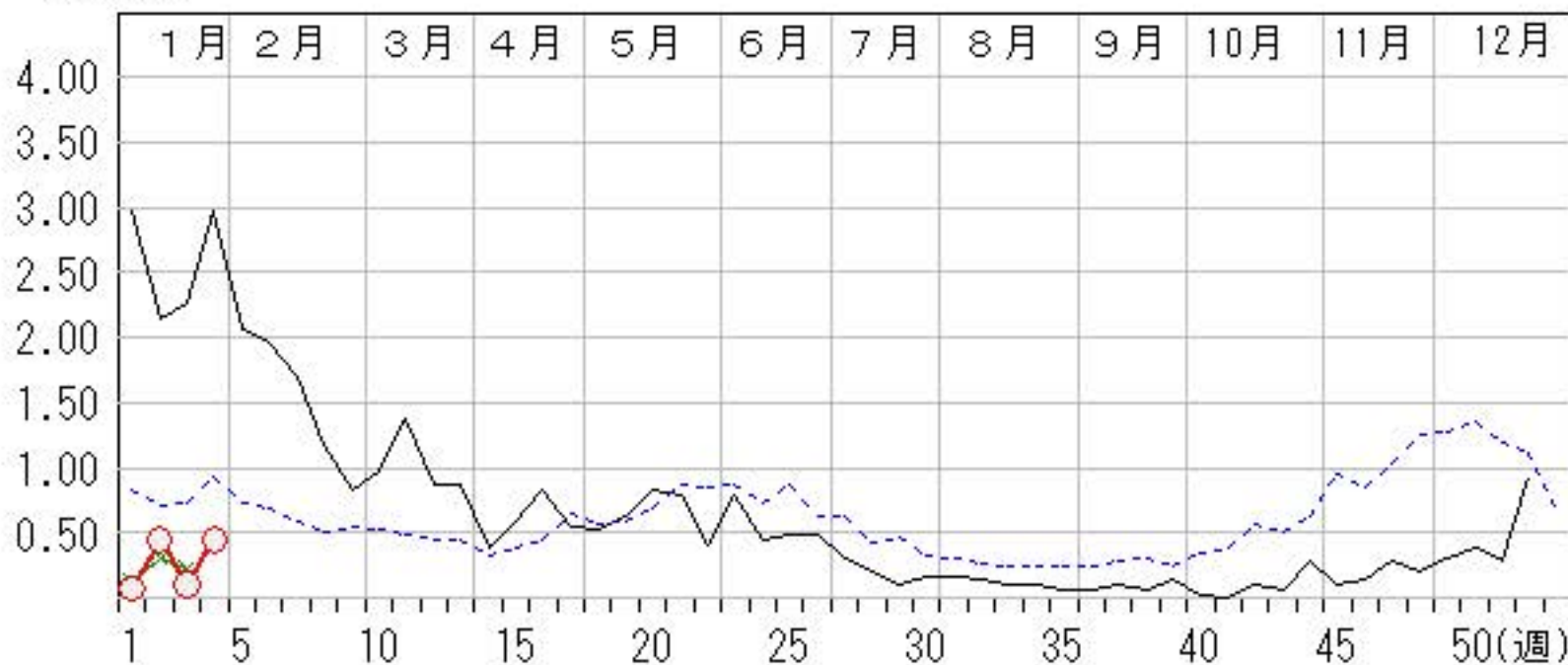
2024年52週～2025年4週

上段: 定点からの患者報告数
下段: 定点あたりの患者数

	52週	1週	2週	3週	4週
石川県	27 0.93	2 0.07	13 0.45	3 0.10	13 0.45
金沢市	10 0.91	0 0.00	2 0.18	1 0.09	3 0.27
南加賀	6 1.00	1 0.17	3 0.50	0 0.00	2 0.33
石川中央	2 0.33	1 0.17	8 1.33	2 0.33	6 1.00
能登中部	9 2.25	0 0.00	0 0.00	0 0.00	1 0.25
能登北部	0 0.00	0 0.00	0 0.00	0 0.00	1 0.50



人/定点

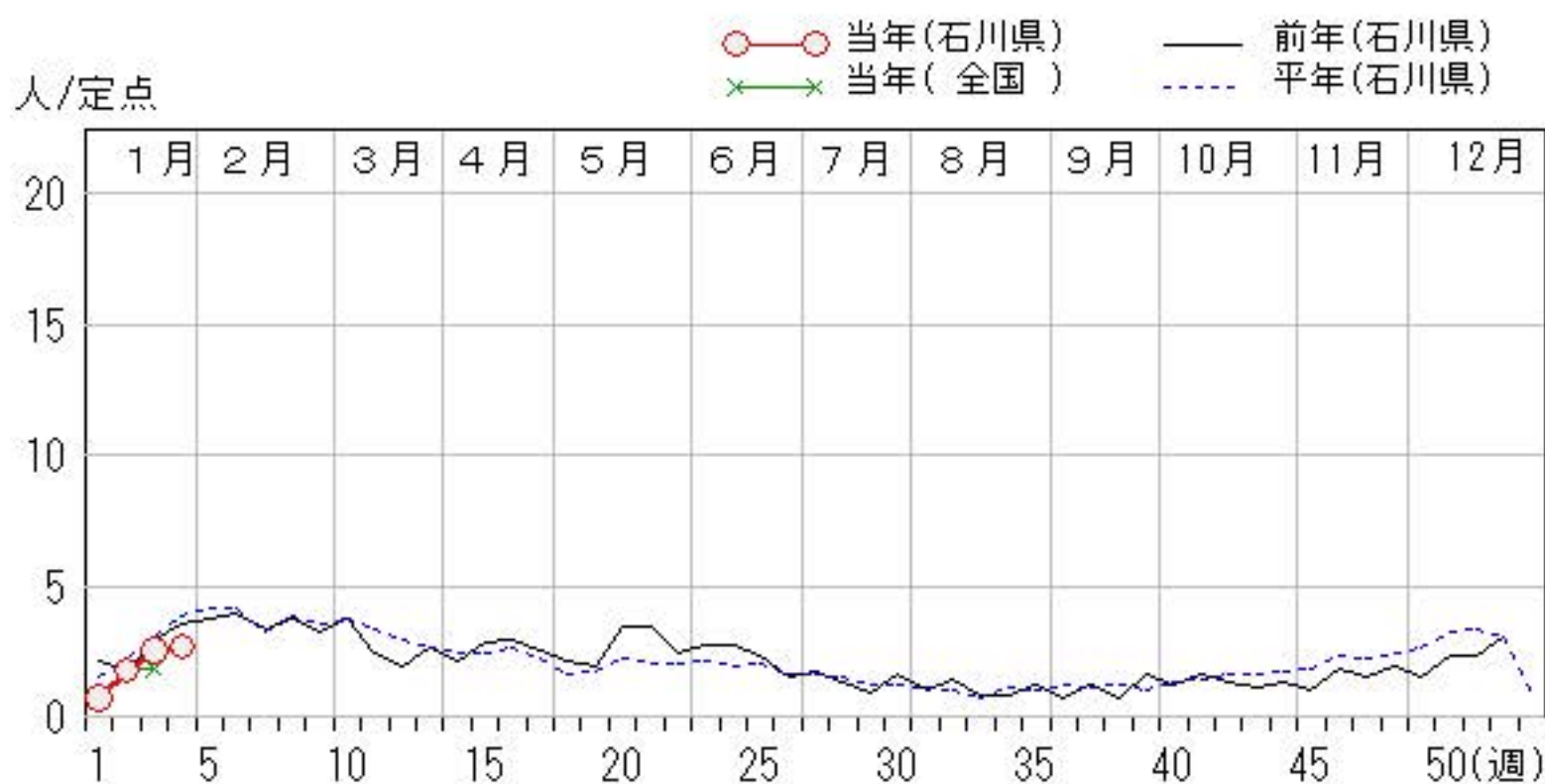
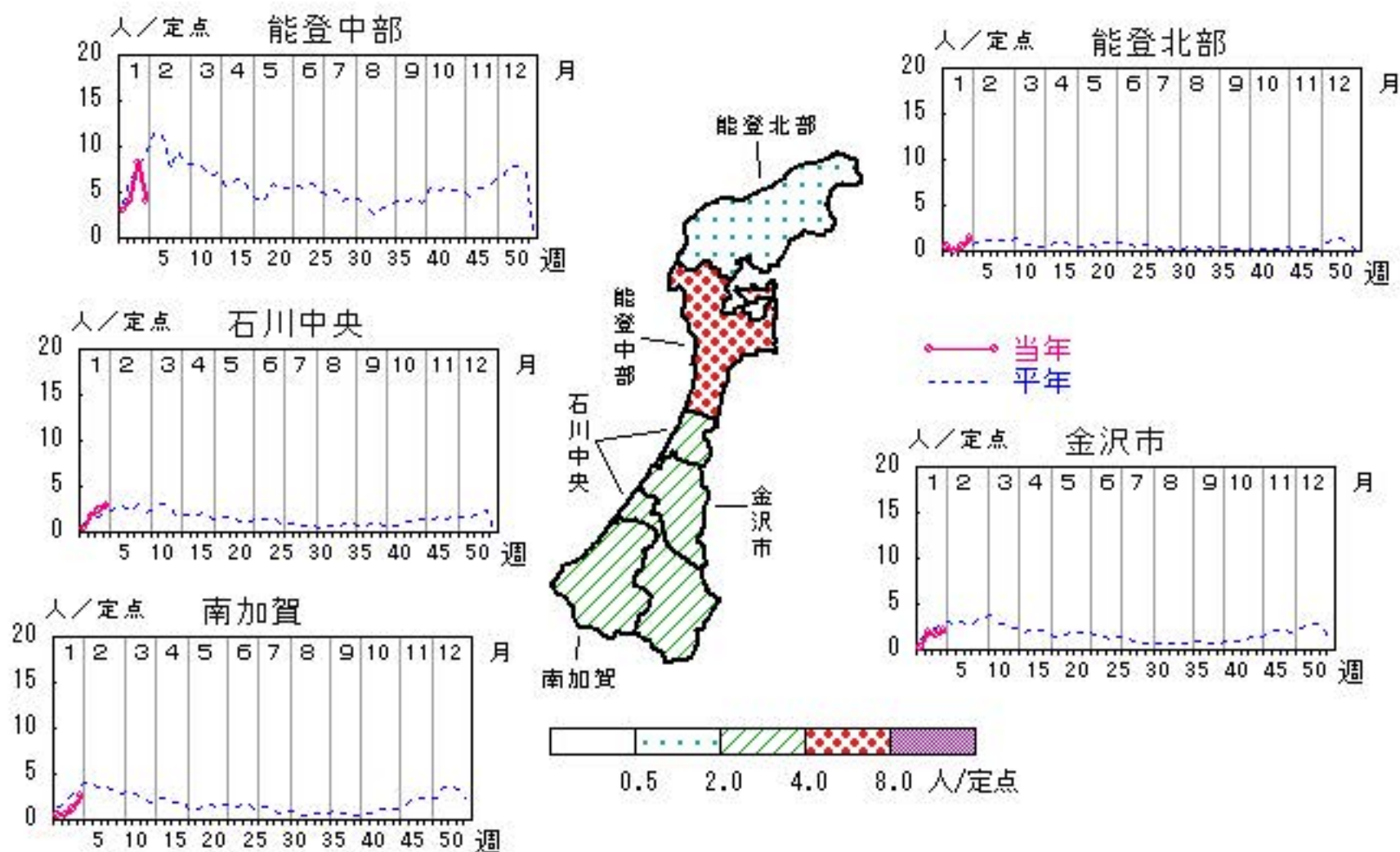


A群溶血性レンサ球菌咽頭炎

2024年52週～2025年4週

上段:定点からの患者報告数
下段:定点あたりの患者数

	52週	1週	2週	3週	4週
石川県	89 3.07	20 0.69	51 1.76	73 2.52	77 2.66
金沢市	31 2.82	2 0.18	21 1.91	18 1.64	24 2.18
南加賀	5 0.83	3 0.50	3 0.50	7 1.17	16 2.67
石川中央	32 5.33	2 0.33	11 1.83	14 2.33	18 3.00
能登中部	21 5.25	12 3.00	16 4.00	33 8.25	16 4.00
能登北部	0 0.00	1 0.50	0 0.00	1 0.50	3 1.50

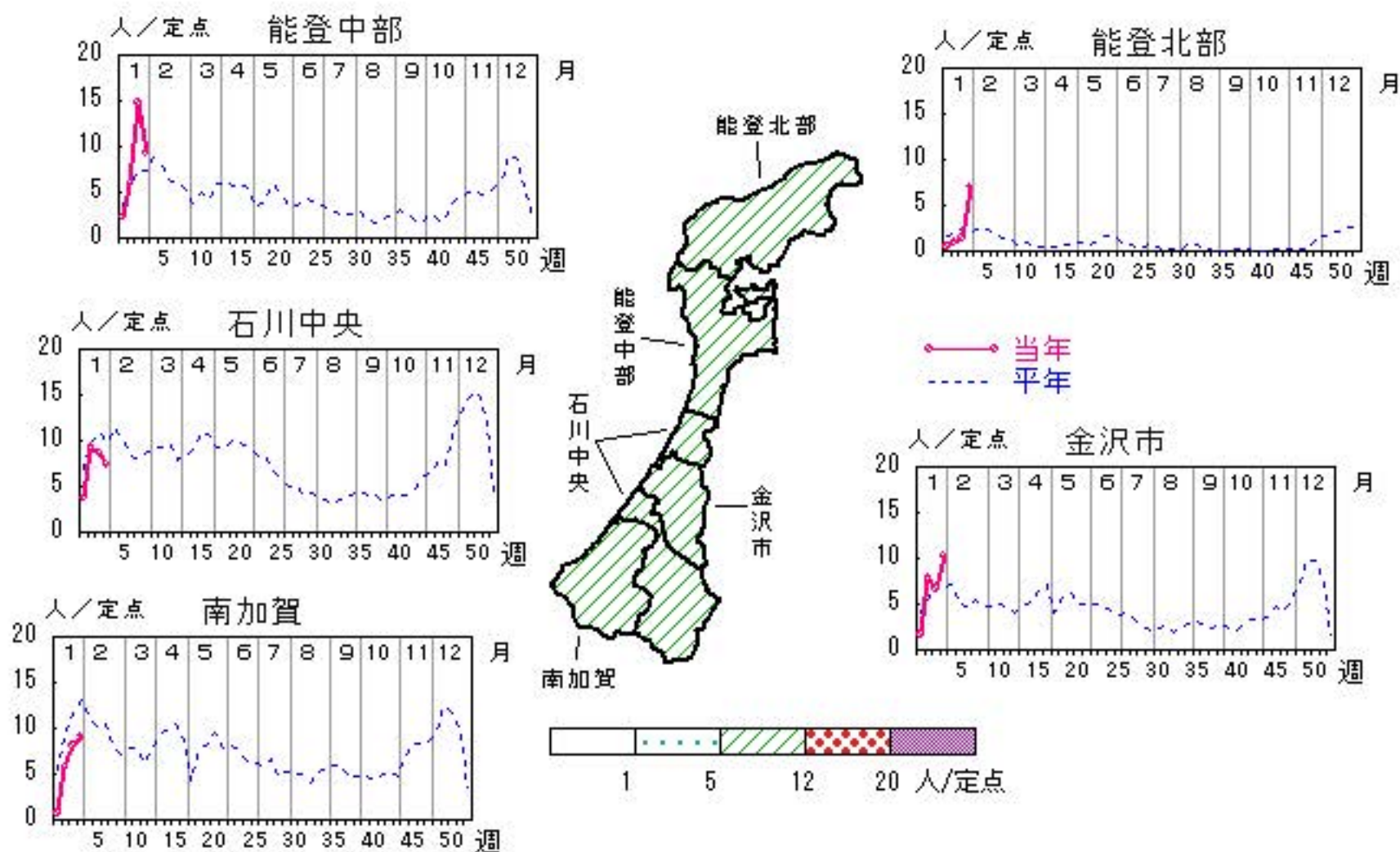


感染性胃腸炎

2024年52週～2025年4週

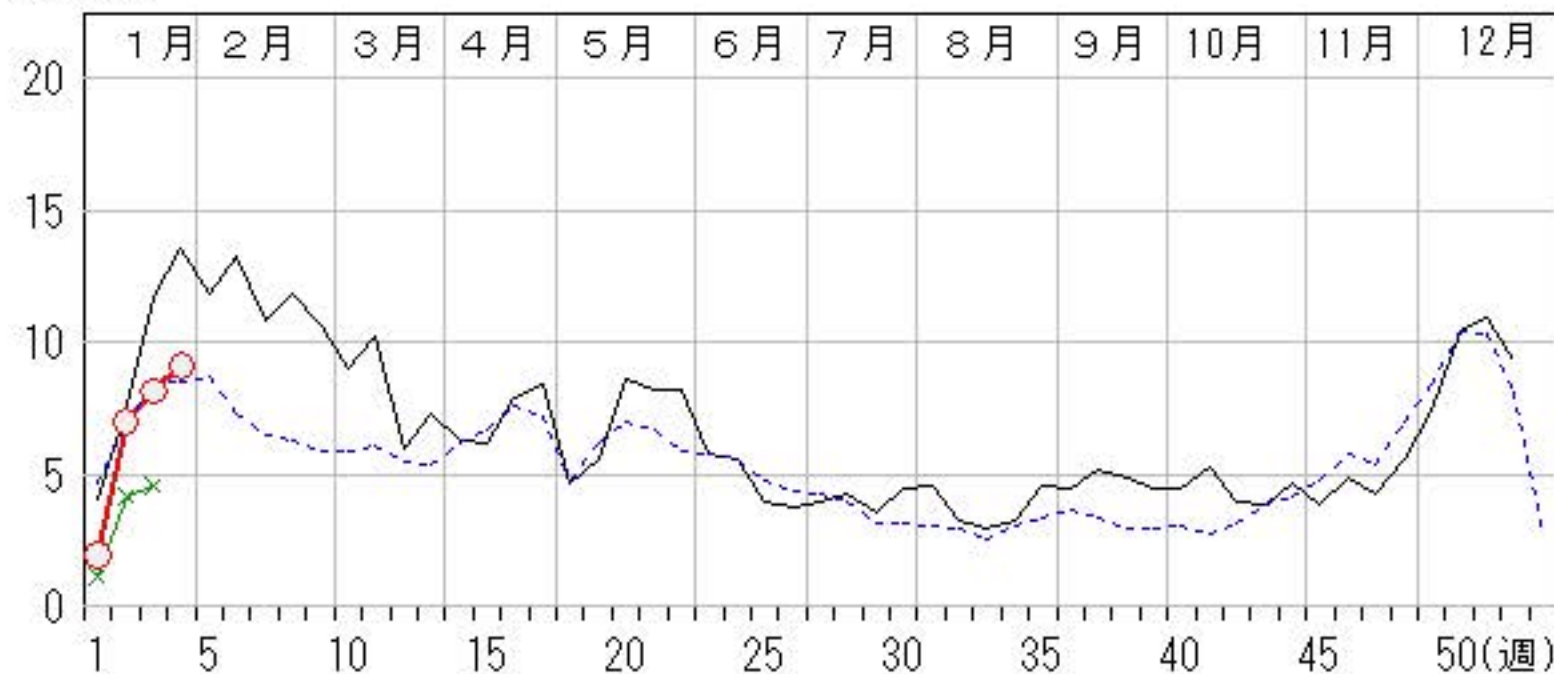
上段:定点からの患者報告数
下段:定点あたりの患者数

	52週	1週	2週	3週	4週
石川県	271 9.34	55 1.90	202 6.97	236 8.14	263 9.07
金沢市	144 13.09	19 1.73	86 7.82	73 6.64	113 10.27
南加賀	36 6.00	4 0.67	34 5.67	49 8.17	55 9.17
石川中央	56 9.33	22 3.67	56 9.33	52 8.67	44 7.33
能登中部	31 7.75	9 2.25	24 6.00	59 14.75	37 9.25
能登北部	4 2.00	1 0.50	2 1.00	3 1.50	14 7.00



人/定点

○ 当年(石川県) — 前年(石川県)
 × 当年(全国) - - - 平年(石川県)

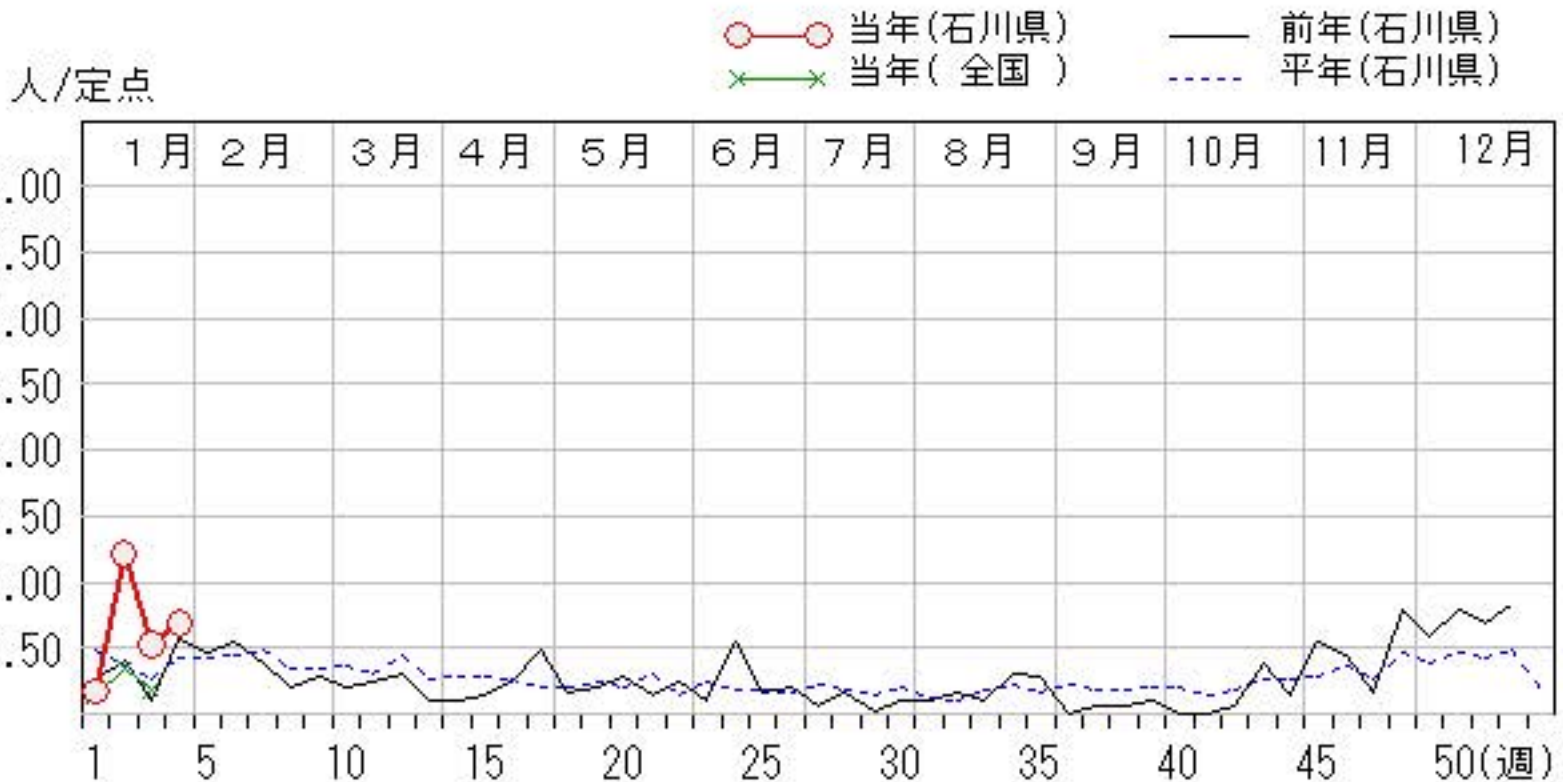
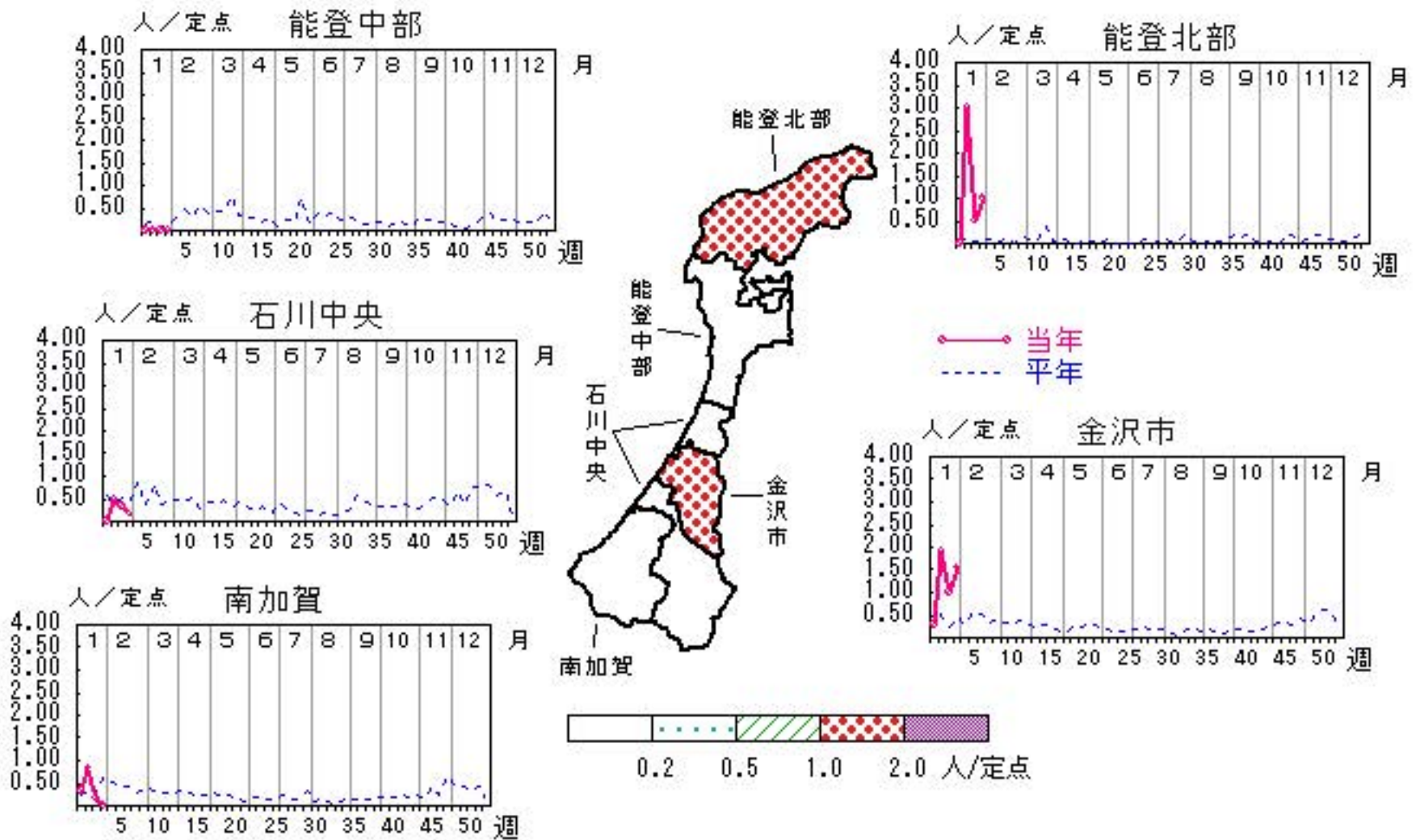


水痘

2024年52週～2025年4週

上段:定点からの患者報告数
下段:定点あたりの患者数

	52週	1週	2週	3週	4週
石川県	24 0.83	5 0.17	35 1.21	15 0.52	20 0.69
金沢市	18 1.64	3 0.27	21 1.91	11 1.00	17 1.55
南加賀	1 0.17	2 0.33	5 0.83	1 0.17	0 0.00
石川中央	3 0.50	0 0.00	3 0.50	2 0.33	1 0.17
能登中部	1 0.25	0 0.00	0 0.00	0 0.00	0 0.00
能登北部	1 0.50	0 0.00	6 3.00	1 0.50	2 1.00

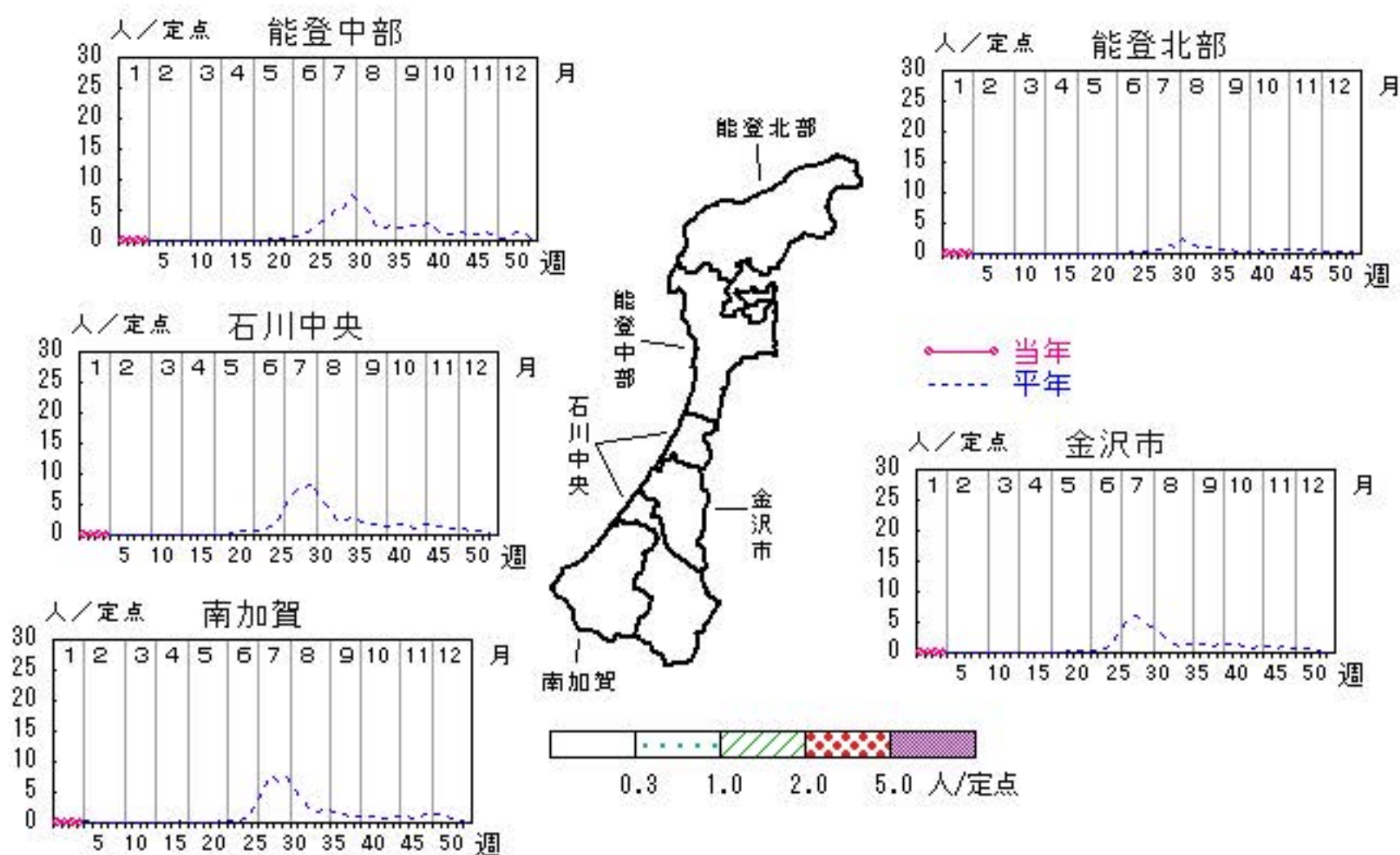


手足口病

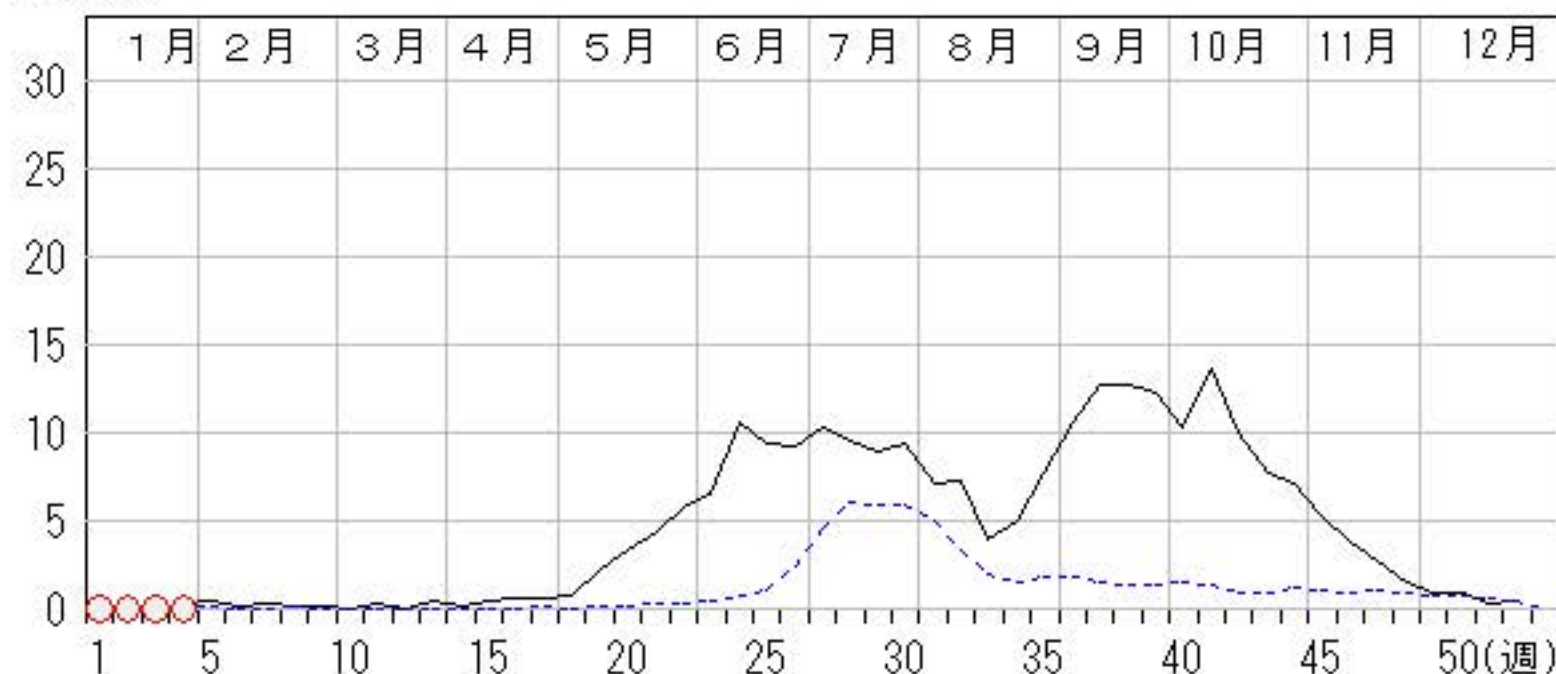
2024年52週～2025年4週

上段:定点からの患者報告数
下段:定点あたりの患者数

	52週	1週	2週	3週	4週
石川県	15 0.52	0 0.00	0 0.00	1 0.03	0 0.00
金沢市	9 0.82	0 0.00	0 0.00	1 0.09	0 0.00
南加賀	3 0.50	0 0.00	0 0.00	0 0.00	0 0.00
石川中央	0 0.00	0 0.00	0 0.00	0 0.00	0 0.00
能登中部	3 0.75	0 0.00	0 0.00	0 0.00	0 0.00
能登北部	0 0.00	0 0.00	0 0.00	0 0.00	0 0.00



人/定点
 ○ 当年(石川県) — 前年(石川県)
 × 当年(全国) - - - 平年(石川県)

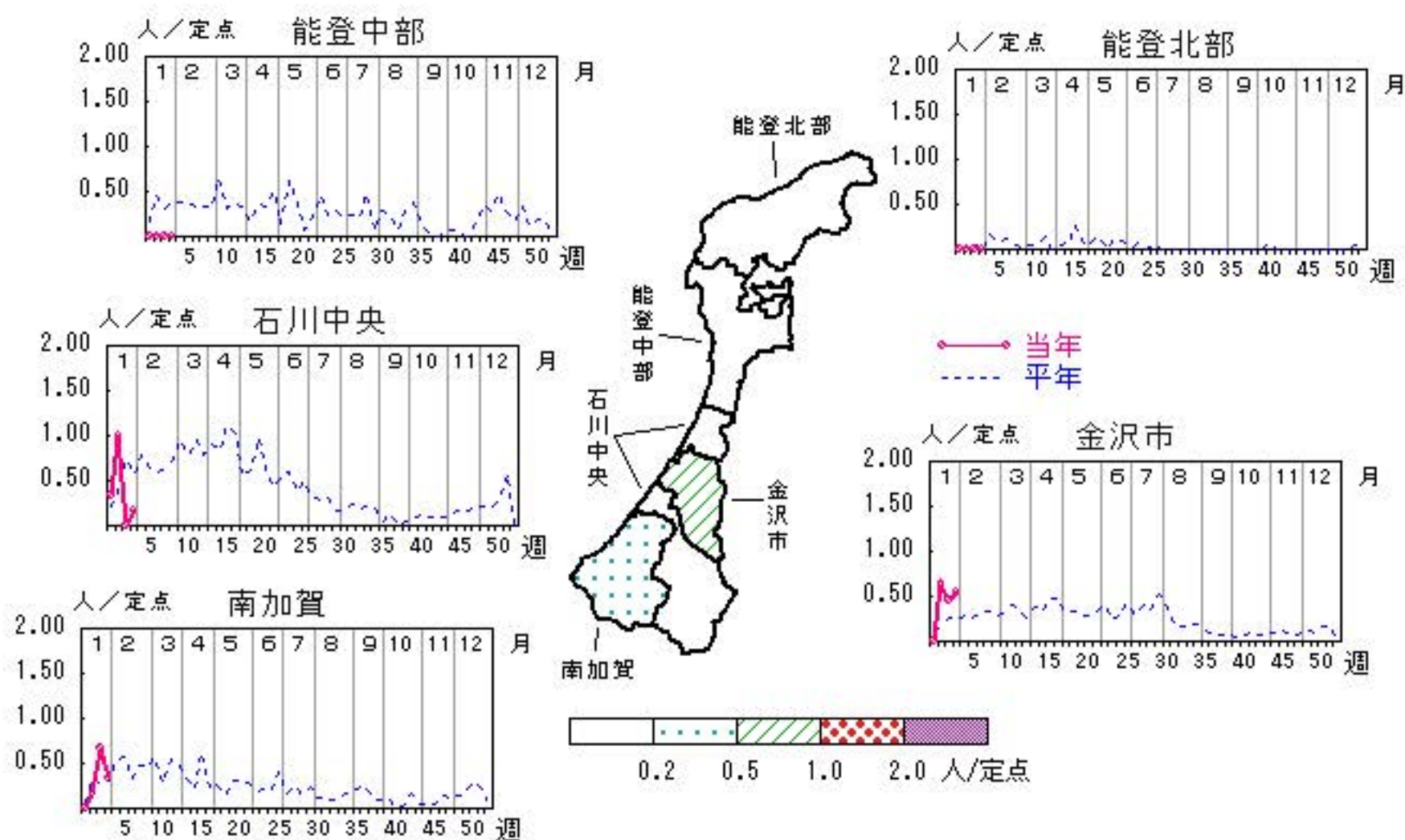


伝染性紅斑

2024年52週～2025年4週

上段: 定点からの患者報告数
下段: 定点あたりの患者数

	52週	1週	2週	3週	4週
石川県	6 0.21	2 0.07	14 0.48	9 0.31	9 0.31
金沢市	3 0.27	0 0.00	7 0.64	5 0.45	6 0.55
南加賀	1 0.17	0 0.00	1 0.17	4 0.67	2 0.33
石川中央	2 0.33	2 0.33	6 1.00	0 0.00	1 0.17
能登中部	0 0.00	0 0.00	0 0.00	0 0.00	0 0.00
能登北部	0 0.00	0 0.00	0 0.00	0 0.00	0 0.00



人/定点

○ 当年(石川県) — 前年(石川県)
 × 当年(全国) - - - 平年(石川県)

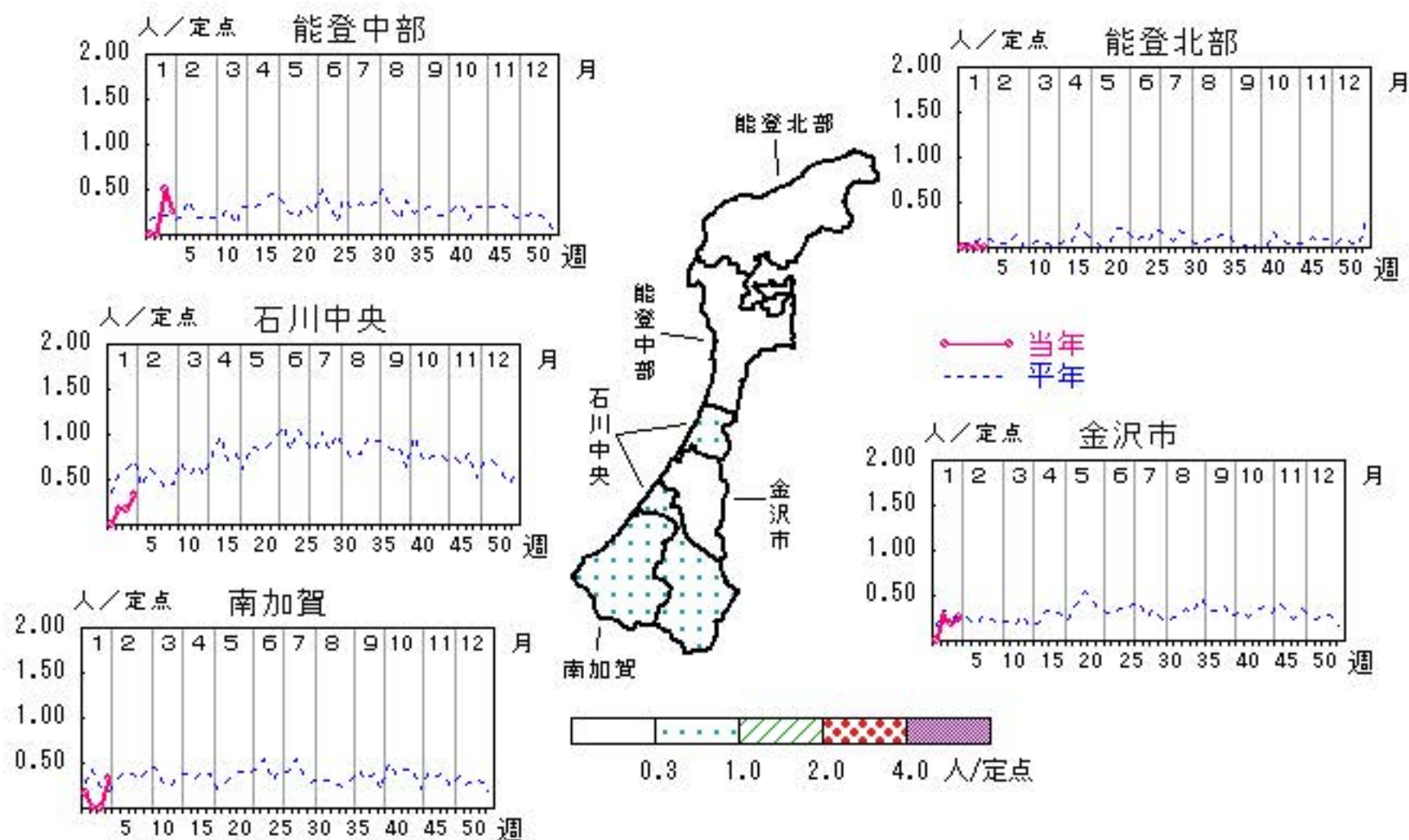


突発性発しん

2024年52週～2025年4週

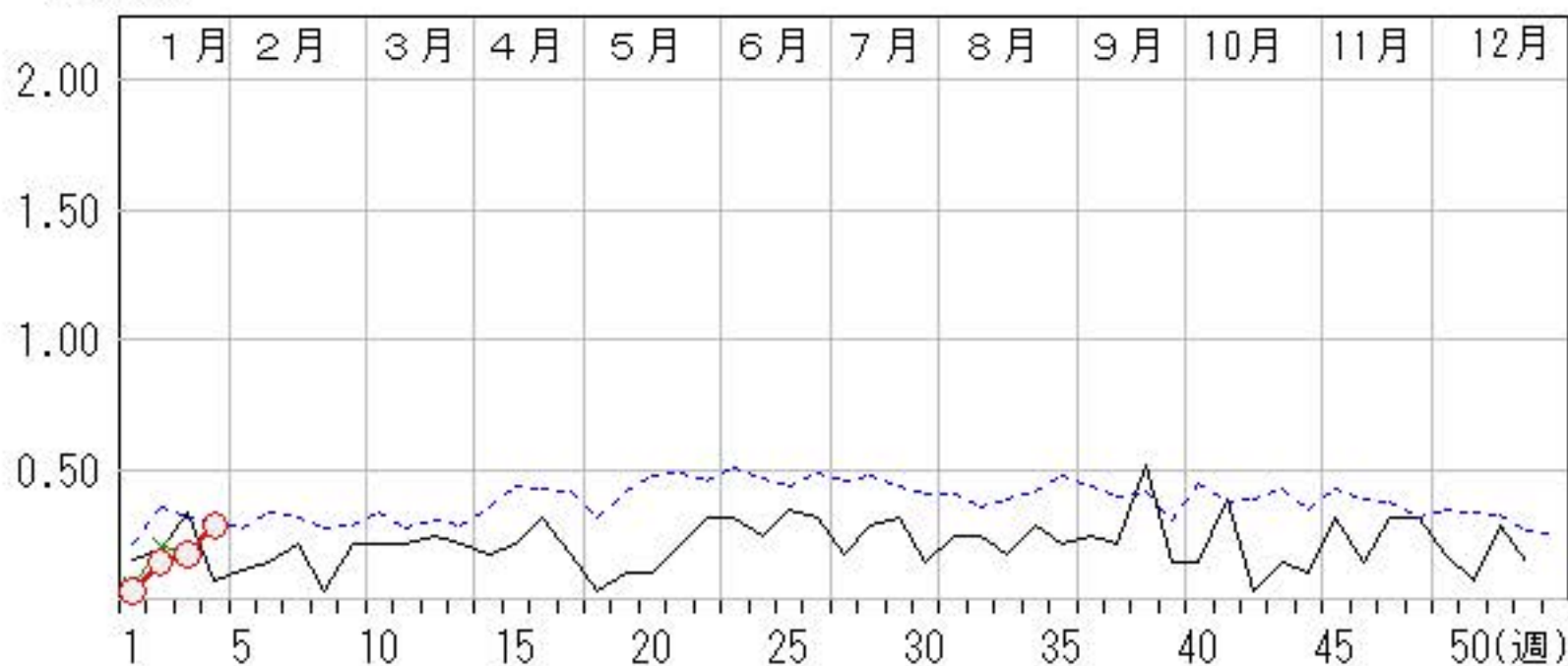
上段: 定点からの患者報告数
下段: 定点あたりの患者数

	52週	1週	2週	3週	4週
石川県	4 0.14	1 0.03	4 0.14	5 0.17	8 0.28
金沢市	2 0.18	0 0.00	3 0.27	2 0.18	3 0.27
南加賀	0 0.00	1 0.17	0 0.00	0 0.00	2 0.33
石川中央	0 0.00	0 0.00	1 0.17	1 0.17	2 0.33
能登中部	2 0.50	0 0.00	0 0.00	2 0.50	1 0.25
能登北部	0 0.00	0 0.00	0 0.00	0 0.00	0 0.00



人/定点

○ 当年(石川県) — 前年(石川県)
 × 当年(全国) - - - 平年(石川県)

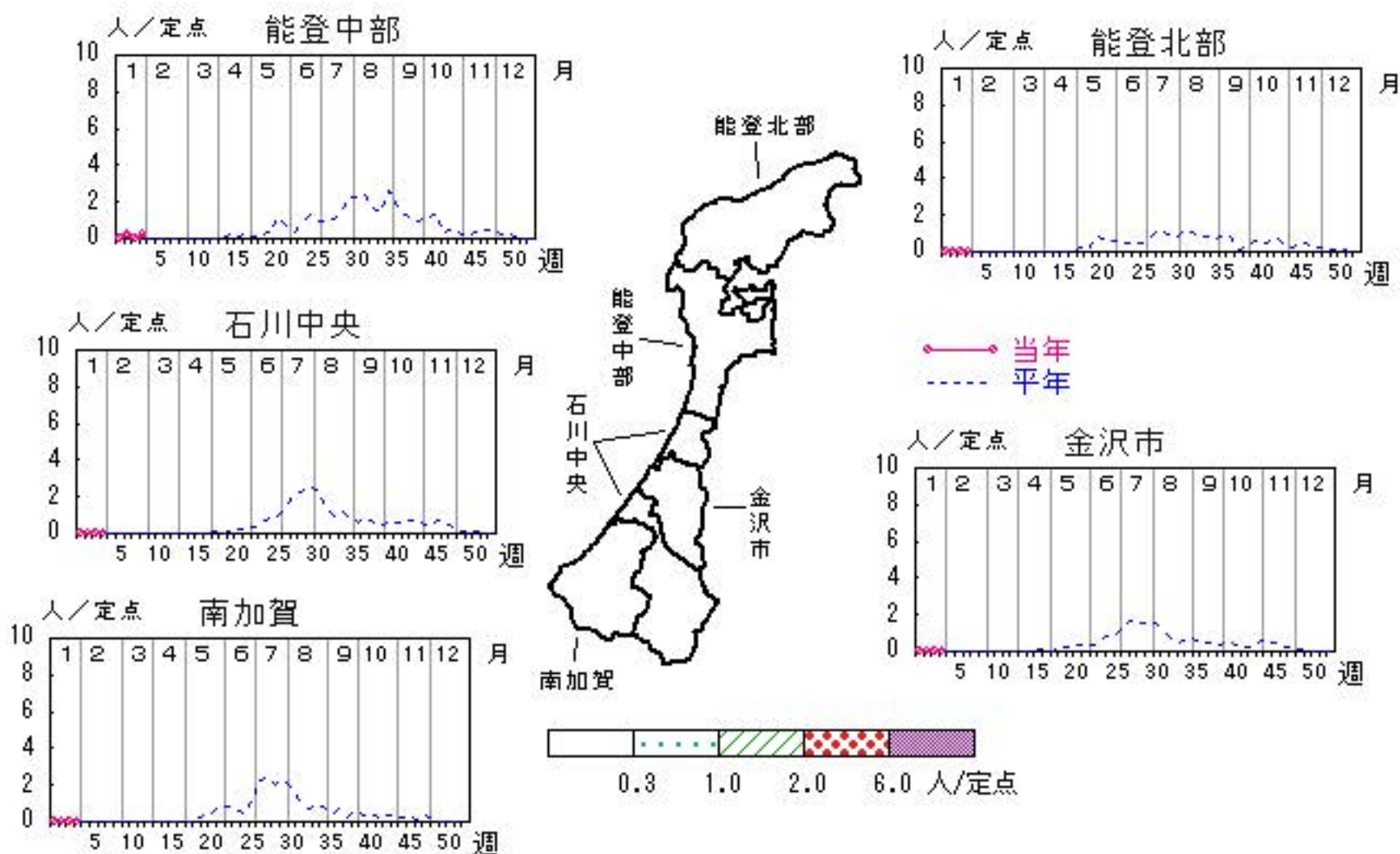


ヘルパンギーナ

2024年52週～2025年4週

上段: 定点からの患者報告数
下段: 定点あたりの患者数

	52週	1週	2週	3週	4週
石川県	2 0.07	0 0.00	1 0.03	0 0.00	1 0.03
金沢市	1 0.09	0 0.00	0 0.00	0 0.00	0 0.00
南加賀	1 0.17	0 0.00	0 0.00	0 0.00	0 0.00
石川中央	0 0.00	0 0.00	0 0.00	0 0.00	0 0.00
能登中部	0 0.00	0 0.00	1 0.25	0 0.00	1 0.25
能登北部	0 0.00	0 0.00	0 0.00	0 0.00	0 0.00



人/定点

○ 当年(石川県) — 前年(石川県)
 × 当年(全国) - - 平年(石川県)

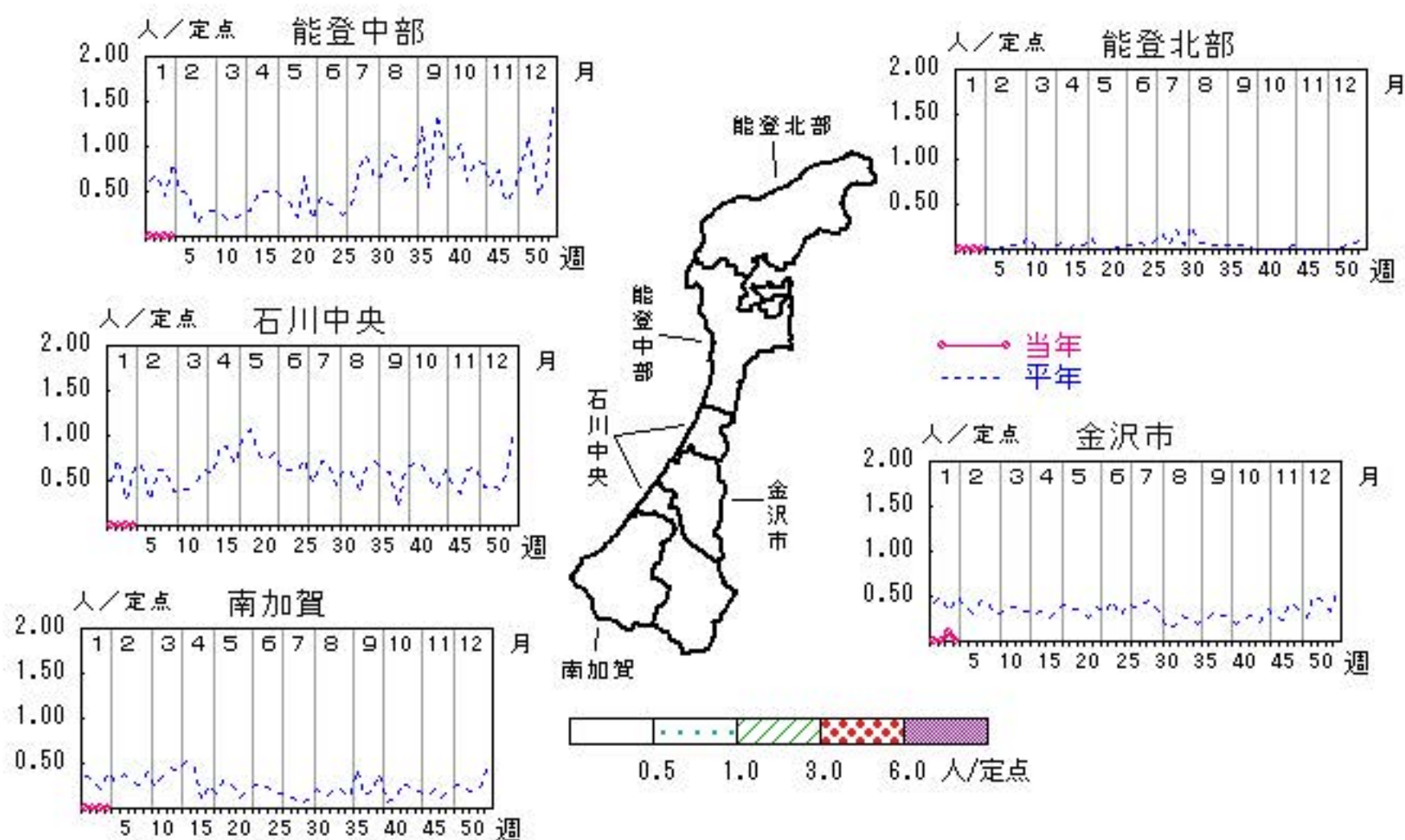


流行性耳下腺炎

2024年52週～2025年4週

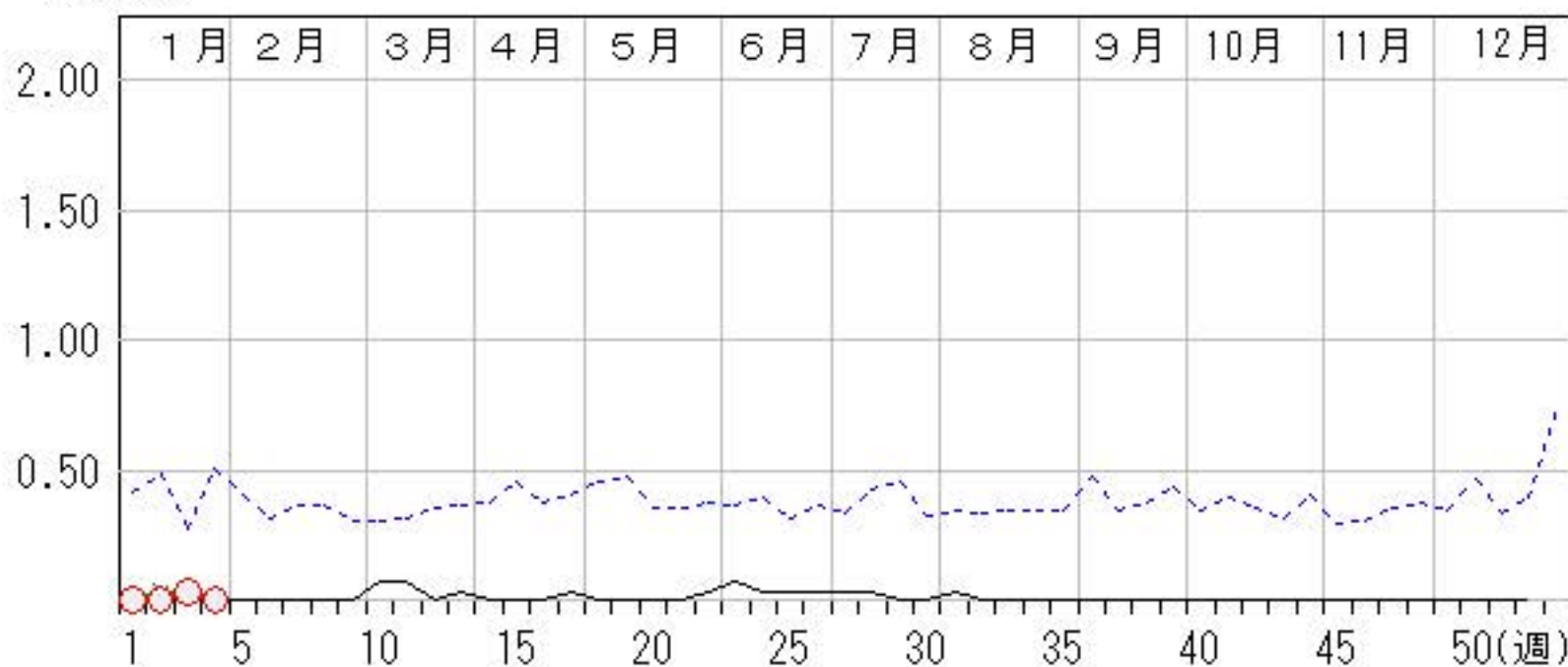
上段:定点からの患者報告数
下段:定点あたりの患者数

	52週	1週	2週	3週	4週
石川県	0 0.00	0 0.00	0 0.00	1 0.03	0 0.00
金沢市	0 0.00	0 0.00	0 0.00	1 0.09	0 0.00
南加賀	0 0.00	0 0.00	0 0.00	0 0.00	0 0.00
石川中央	0 0.00	0 0.00	0 0.00	0 0.00	0 0.00
能登中部	0 0.00	0 0.00	0 0.00	0 0.00	0 0.00
能登北部	0 0.00	0 0.00	0 0.00	0 0.00	0 0.00



人/定点

○ 当年(石川県) — 前年(石川県)
× 当年(全国) - - - 平年(石川県)

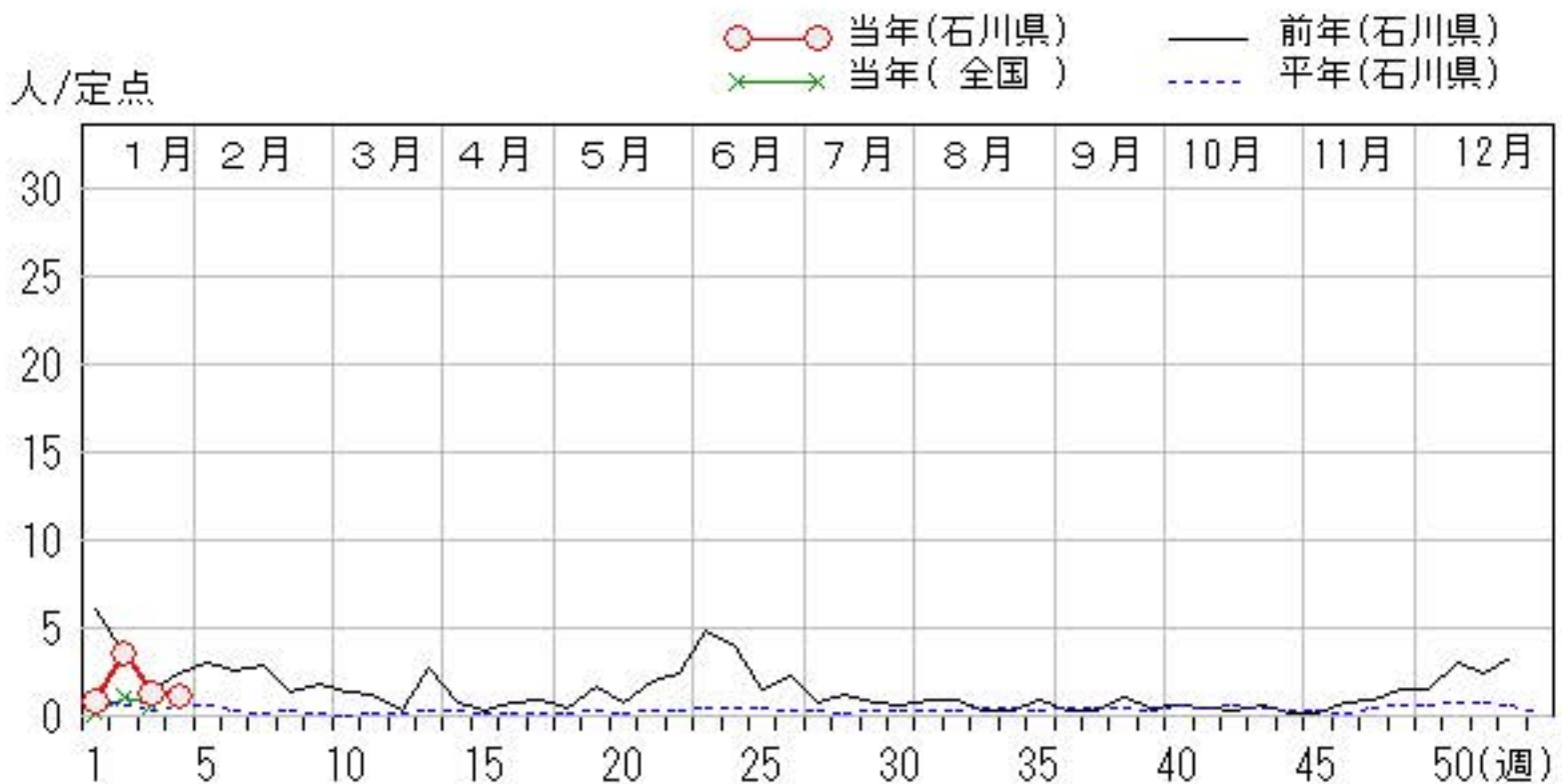
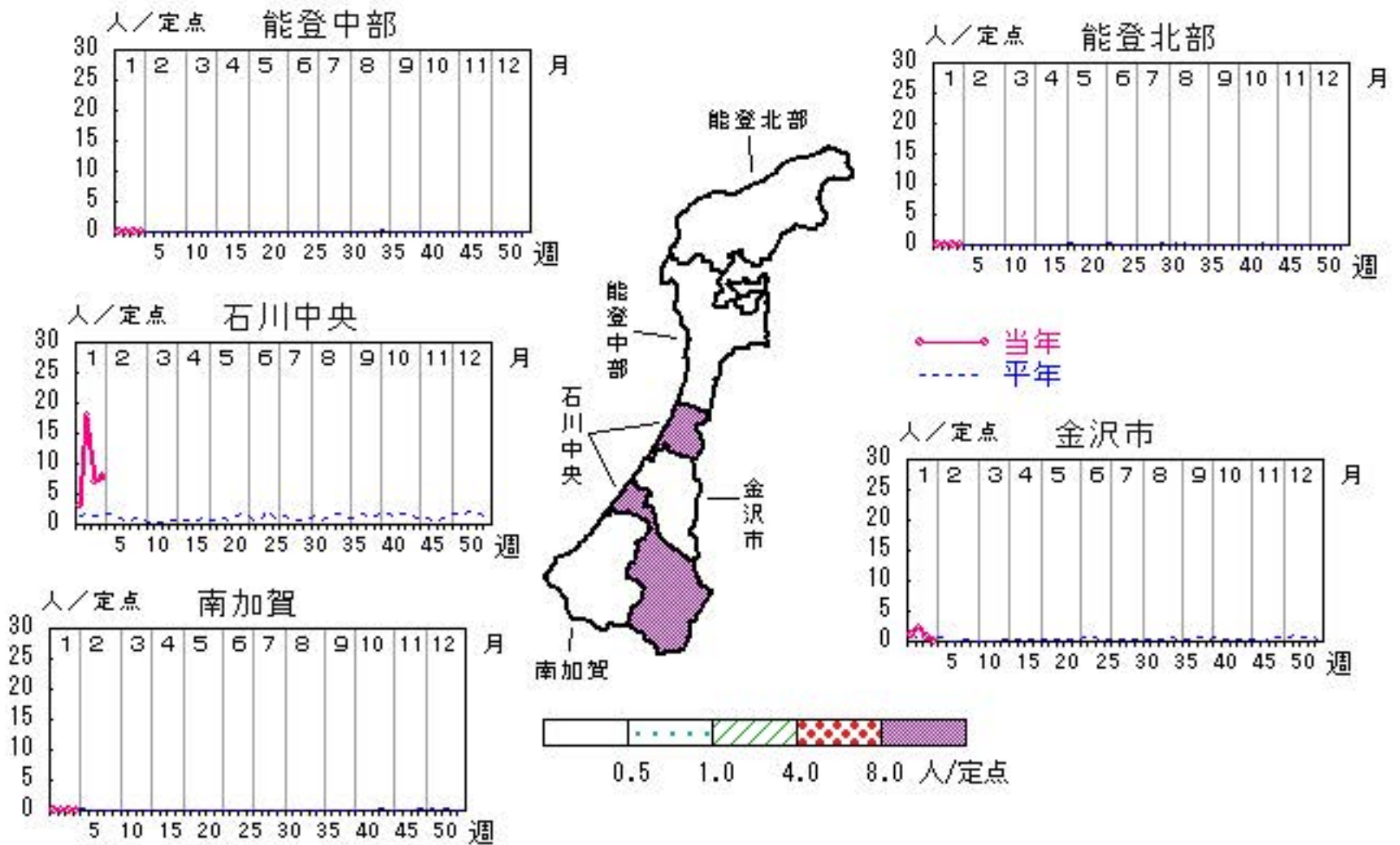


流行性角結膜炎

2024年52週～2025年4週

上段:定点からの患者報告数
下段:定点あたりの患者数

	52週	1週	2週	3週	4週
石川県	23 3.29	6 0.86	25 3.57	9 1.29	8 1.14
金沢市	2 0.67	3 1.00	7 2.33	2 0.67	0 0.00
南加賀	1 1.00	0 0.00	0 0.00	0 0.00	0 0.00
石川中央	20 20.00	3 3.00	18 18.00	7 7.00	8 8.00
能登中部	0 0.00	0 0.00	0 0.00	0 0.00	0 0.00
能登北部	0 0.00	0 0.00	0 0.00	0 0.00	0 0.00

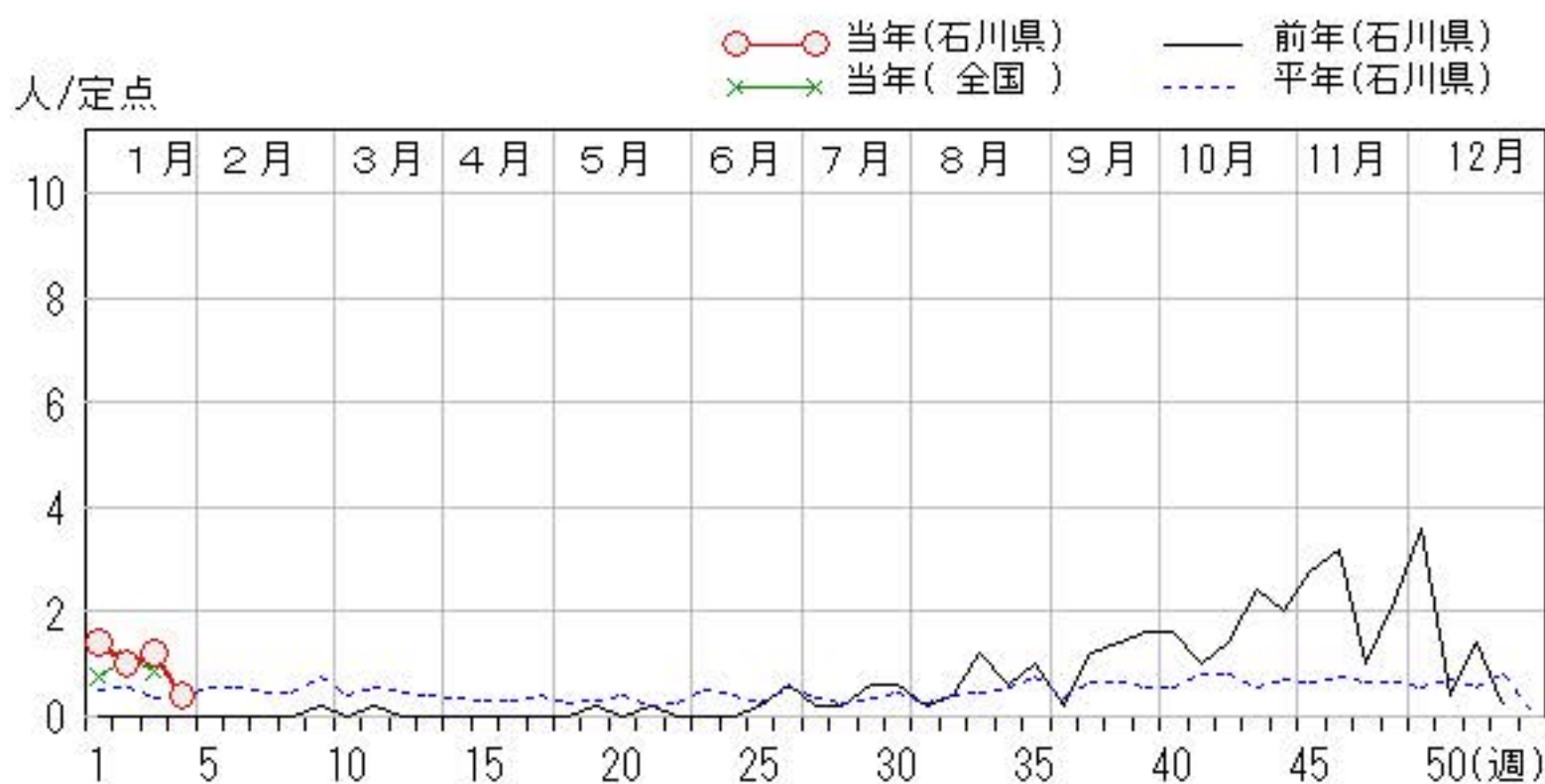
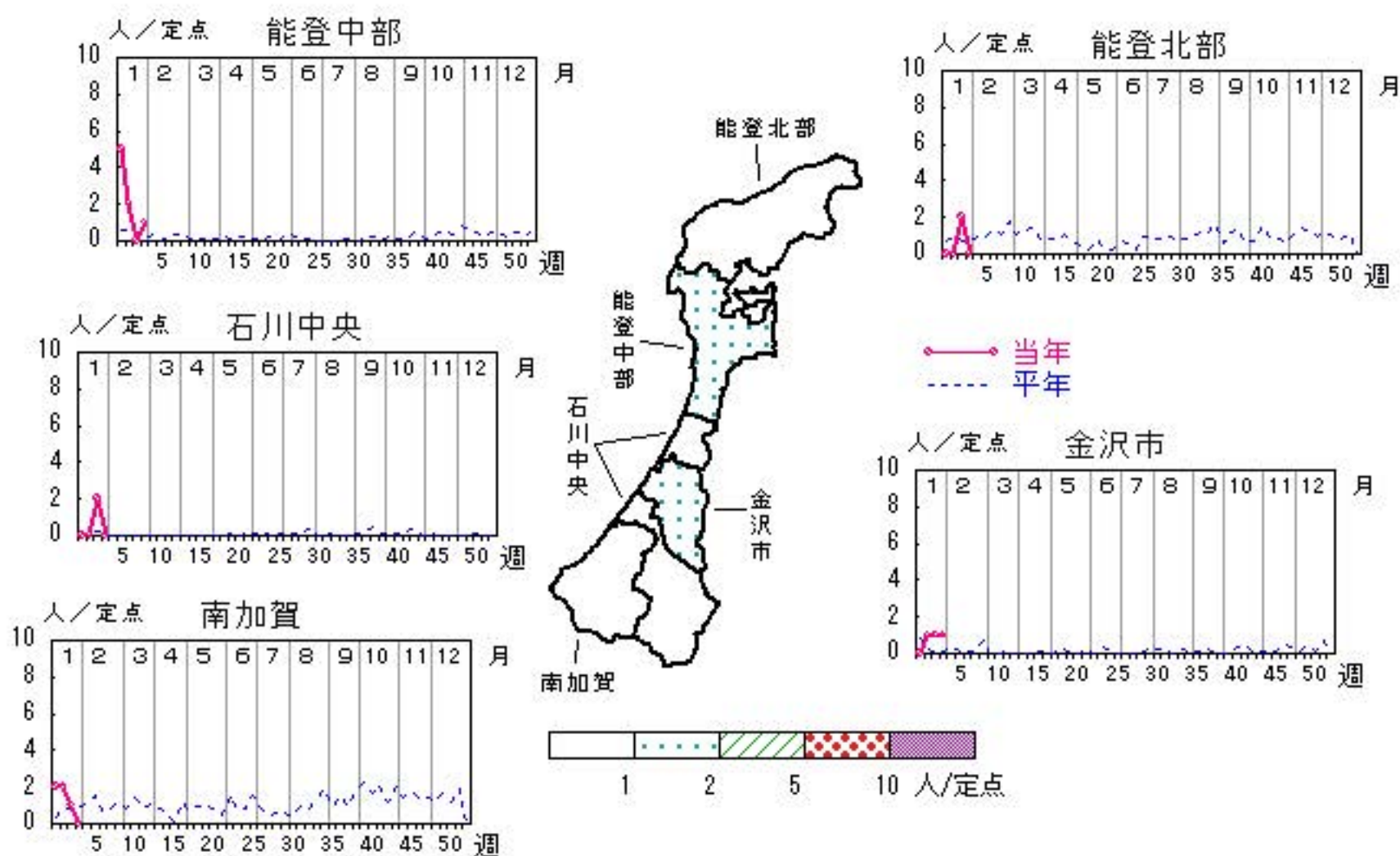


マイコプラズマ肺炎

2024年52週～2025年4週

上段: 定点からの患者報告数
下段: 定点あたりの患者数

	52週	1週	2週	3週	4週
石川県	1 0.20	7 1.40	5 1.00	6 1.20	2 0.40
金沢市	0 0.00	0 0.00	1 1.00	1 1.00	1 1.00
南加賀	1 1.00	2 2.00	2 2.00	1 1.00	0 0.00
石川中央	0 0.00	0 0.00	0 0.00	2 2.00	0 0.00
能登中部	0 0.00	5 5.00	2 2.00	0 0.00	1 1.00
能登北部	0 0.00	0 0.00	0 0.00	2 2.00	0 0.00



疾病別・年齢階級別報告患者数

2025年 第4週(石川県)

インフルエンザ C O V I D - 1 9	インフルエンザ	C O V I D - 1 9	小児科	RSウイルス感染症	咽頭結膜熱	A群溶血性レンサ球菌 咽頭炎	感染性胃腸炎	水痘	手足口病	伝染性紅斑	突発性発しん	ヘルパンギーナ	流行性耳下腺炎	眼科・基幹	急性出血性結膜炎	流行性角結膜炎	細菌性髄膜炎	無菌性髄膜炎	マイコプラズマ肺炎	クラミジア肺炎 (オウム病除く)	感染性胃腸炎(ロタウイルス)
計	919	305	計	26	13	77	263	20		9	8	1		計		8			2		
～5ヶ月	2		～5ヶ月	1			2							～5ヶ月							
～11ヶ月	8	5	～11ヶ月	1	1		16				1			～11ヶ月							
1歳	35	9	1歳	10	7		38	1			4			1歳							
2歳	30	3	2歳	8	2	5	31			1	3			2歳		3					
3歳	32	1	3歳	4	1	7	21			1				3歳		1					
4歳	36	3	4歳	1		12	20			3				4歳		1			1		
5歳	41	3	5歳	1		6	20	2		1				5歳		1					
6歳	53	1	6歳			18	25	2		2				6歳							
7歳	57	4	7歳		1	6	15	2						7歳						1	
8歳	49	2	8歳			5	14							8歳							
9歳	55	4	9歳			5	8	5						9歳							
10歳～14歳	193	31	10歳～14歳			10	41	8		1		1		10歳～14歳							
15歳～19歳	50	24	15歳～19歳											15歳～19歳							
20歳～29歳	31	32	20歳以上		1	3	12							20歳～29歳							
30歳～39歳	59	33												30歳～39歳							
40歳～49歳	65	28												40歳～49歳		1					
50歳～59歳	53	37												50歳～59歳							
60歳～69歳	27	30												60歳～69歳		1					
70歳～79歳	26	20												70歳以上							
80歳以上	17	35																			

石川県感染症情報センター

2025年 感染症週報(インフルエンザ・小児科) 推移表

人

週	期間	定点数		501	502	600	601	602	603	604	605	606	607	610	612
		5 ル エン ザ	6 小 児 科	インフル エンザ	COVID -19	RSウ イルス 感染症	咽頭結 膜熱	A群溶 血性レ ンサ球 菌咽頭 炎	感染性 胃腸炎	水痘	手足口 病	伝染性 紅斑	突発性 発しん	ヘルパ ン ギーナ	流行性 耳下腺 炎
1	12.30～ 1. 5	48	29	1,239	175	3	2	20	55	5		2	1		
2	1. 6～ 1.12	48	29	2,233	334	10	13	51	202	35		14	4	1	
3	1.13～ 1.19	48	29	1,527	339	10	3	73	236	15	1	9	5		1
4	1.20～ 1.26	48	29	919	305	26	13	77	263	20		9	8	1	
合 計				5,918	1,153	49	31	221	756	75	1	34	18	2	1

B

2025年 感染症週報(インフルエンザ・小児科) 推移表 定点当たり患者発生数

人/定点

週	期間	定点数		501	502	600	601	602	603	604	605	606	607	610	612
		5 ル エン ザ	6 小 児 科	インフル エンザ	COVID -19	RSウ イルス 感染症	咽頭結 膜熱	A群溶 血性レ ンサ球 菌咽頭 炎	感染性 胃腸炎	水痘	手足口 病	伝染性 紅斑	突発性 発しん	ヘルパ ンキ ーナ	流行性 耳下腺 炎
1	12.30～ 1. 5	48	29	25.81	3.65	0.10	0.07	0.69	1.90	0.17		0.07	0.03		
2	1. 6～ 1.12	48	29	46.52	6.96	0.34	0.45	1.76	6.97	1.21		0.48	0.14	0.03	
3	1.13～ 1.19	48	29	31.81	7.06	0.34	0.10	2.52	8.14	0.52	0.03	0.31	0.17		0.03
4	1.20～ 1.26	48	29	19.15	6.35	0.90	0.45	2.66	9.07	0.69		0.31	0.28	0.03	
合 計				123.29	24.02	1.69	1.07	7.62	26.07	2.59	0.03	1.17	0.62	0.07	0.03

B

2025年 感染症週報(眼科・基幹) 推移表

人

週	期間	定点数		701	702	902	903	904	905	907
		7 眼科	9 基幹	急性出血性結膜炎	流行性角結膜炎	細菌性髄膜炎	無菌性髄膜炎	マイコプラズマ肺炎	クラミジア肺炎	感染性胃腸炎(ロタウイルス)
1	12.30~ 1. 5	7	5		6			7		
2	1. 6~ 1.12	7	5		25			5		
3	1.13~ 1.19	7	5		9			6		
4	1.20~ 1.26	7	5		8			2		
合 計					48			20		

B

2025年 感染症週報(眼科・基幹) 推移表 定点当たり患者発生数

人／定点

週	期間	定点数		701	702	902	903	904	905	907
		7 眼科	9 基幹	急性出血性結膜炎	流行性角結膜炎	細菌性髄膜炎	無菌性髄膜炎	マイコプラズマ肺炎	クラミジア肺炎	感染性胃腸炎(ロタウイルス)
1	12.30～1.5	7	5		0.86			1.40		
2	1.6～1.12	7	5		3.57			1.00		
3	1.13～1.19	7	5		1.29			1.20		
4	1.20～1.26	7	5		1.14			0.40		
合計					6.86			4.00		

B

全数把握対象疾患の年齢階級別等届出状況

2025年第4週（1／20～1／26）

一類感染症： 報告はありませんでした。

二類感染症： 結核（金沢市：2名、石川中央：2名、能登北部：1名）の報告がありました。

三類感染症： 報告はありませんでした。

四類感染症： レジオネラ症（能登中部：1名）の報告がありました。

五類感染症： カルバペネム耐性腸内細菌目細菌感染症（金沢市：1名）の報告がありました。

 〃 ： 劇症型溶血性レンサ球菌感染症（金沢市：1名）の報告がありました。

 〃 ： 侵襲性肺炎球菌感染症（南加賀：1名）の報告がありました。

 〃 ： 百日咳（南加賀：1名）の報告がありました。

※()内は、届出を受理した保健所であり、患者の住所を示すものではありません。

(年齢階級別疾患届出数)

類型	疾患名	年齢(歳)									
		0～4	5～9	10～14	15～19	20～29	30～39	40～49	50～59	60～69	70以上
二類	結核									1	4
四類	レジオネラ症										1
五類	カルバペネム耐性腸内細菌目細菌感染症										1
五類	劇症型溶血性レンサ球菌感染症										1
五類	侵襲性肺炎球菌感染症										1
五類	百日咳			1							

※本情報のデータは速報値であり、今後、調査などの結果に応じて最終的な確定値と若干異なる場合があります。