

2024年11月の疾患別保健所別報告数

このファイルをご覧の方に

このファイルは、県内の指定医療機関から届出のあった月単位の定点把握対象疾患[※]の発生動向について、次の3つの項目に分けて集計してあります。

■ 感染症発生動向調査(月報)の保健所別発生状況……p. 1

- 県内及び保健所管内の疾患別患者数について、前月等と比較集計した表です。

■ 疾患別の患者発生状況……p. 2～6

- 5ヵ月連続して患者発生数が0となった場合、当疾患のページは省略します。
※ 平年：過去10年間の平均値のことを指します。

■ 疾患別・年齢階級別患者報告数……p. 7

- 県内の疾患別患者数を年齢階級別に集計した表です。

※ 月単位の定点把握対象疾患

種 別	性感染症定点	基幹定点
定点数 (医療機関)	10	5
	(産婦人科・産科若しくは婦人科・泌尿器科又は皮膚科を標榜する医療機関)	(患者を300人以上収容する病院で小児科医療と内科医療を提供しているもの)
対象感染症	性器クラミジア感染症 性器ヘルペスウイルス感染症 尖圭コンジローマ 淋菌感染症	メチシリン耐性黄色ブドウ球菌感染症 ペニシリン耐性肺炎球菌感染症 薬剤耐性緑膿菌感染症

感 染 症 発 生 動 向 調 査 (月 報) の 保 健 所 別 発 生 状 況

	調 査 対 象 期 間			定 点 当 り		南加賀 定 点 2	石 川 中 央		能登中部 定 点 2	能登北部 定 点 1	備 考
	前 月 10月	今 月 11月	増 減	前年同月	今月 (11月)		金 沢 市 定 点 3	石川中央 定 点 2			
1 性器クラミジア感染症	44	41	△3	5.5	4.1	→	↓	↓	↑		新: 今月新たに報告あり
2 性器ヘルペスウイルス感染症	17	11	△6	1.3	1.1	→	↓	→	▽		
3 尖圭コンジローマ	8	8	—	1.0	0.8	↑	↓	→			
4 淋菌感染症	12	7	△5	1.2	0.7	▽	↓	↓			
矢印: 前月に引き続き報告あり ↑ 増加 ↓ 減少 → 同数											▽: 前月報告あり、今月報告なし
						南加賀 定 点 1	金 沢 市 定 点 1	石川中央 定 点 1	能登中部 定 点 1	能登北部 定 点 1	
5 メチシリン耐性黄色ブドウ球菌感染症	28	21	△7	1.8	4.2	↓	↓	→	↓	→	
6 ペニシリン耐性肺炎球菌感染症	—	—	—	—	—						
7 薬剤耐性緑膿菌感染症	—	—	—	—	—						
合 計	109	88	△21								

※ 本月報は情報提供時の速報値であり、今後調査などの結果に応じて、若干の変更が生じる場合があります。

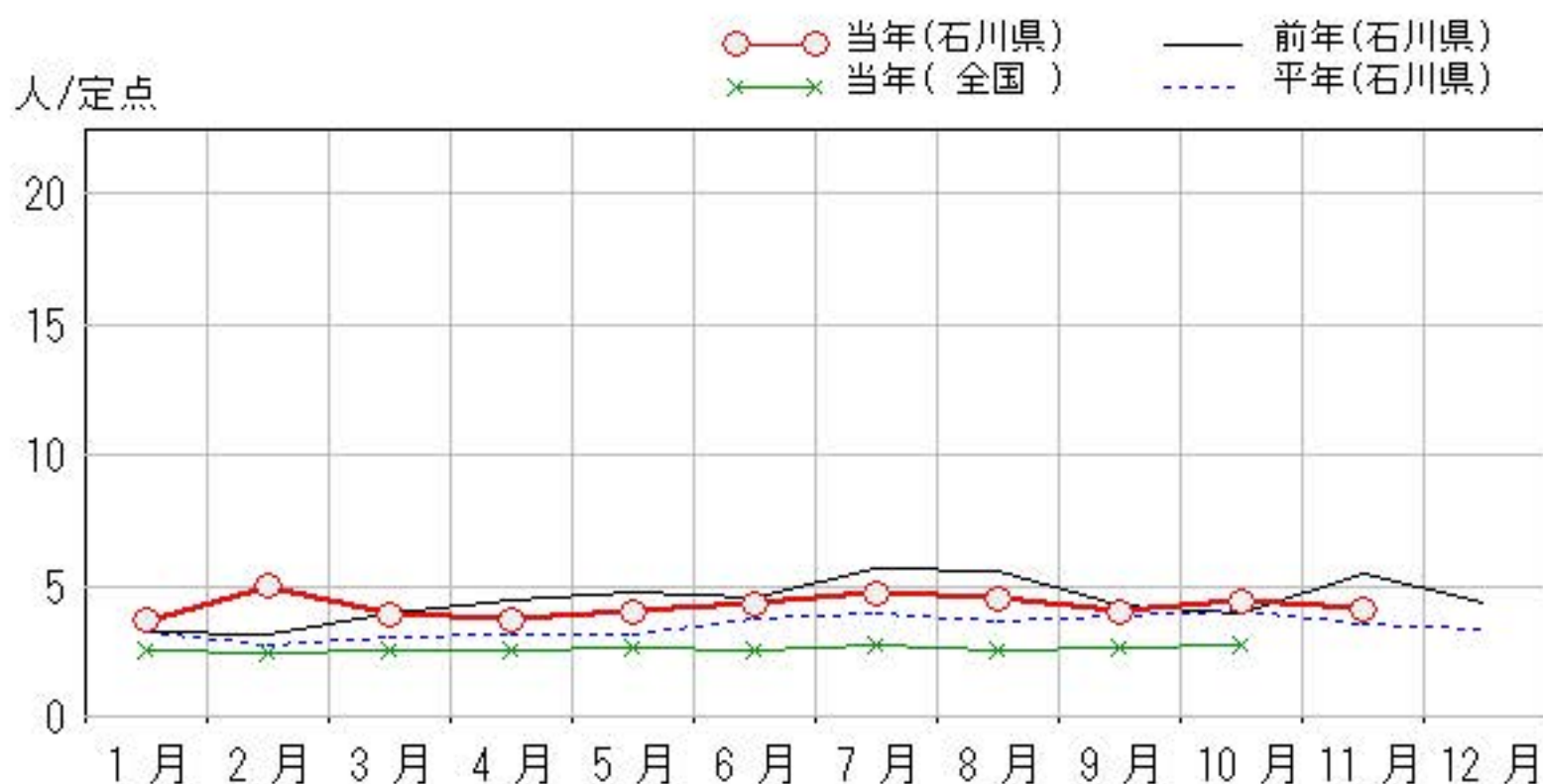
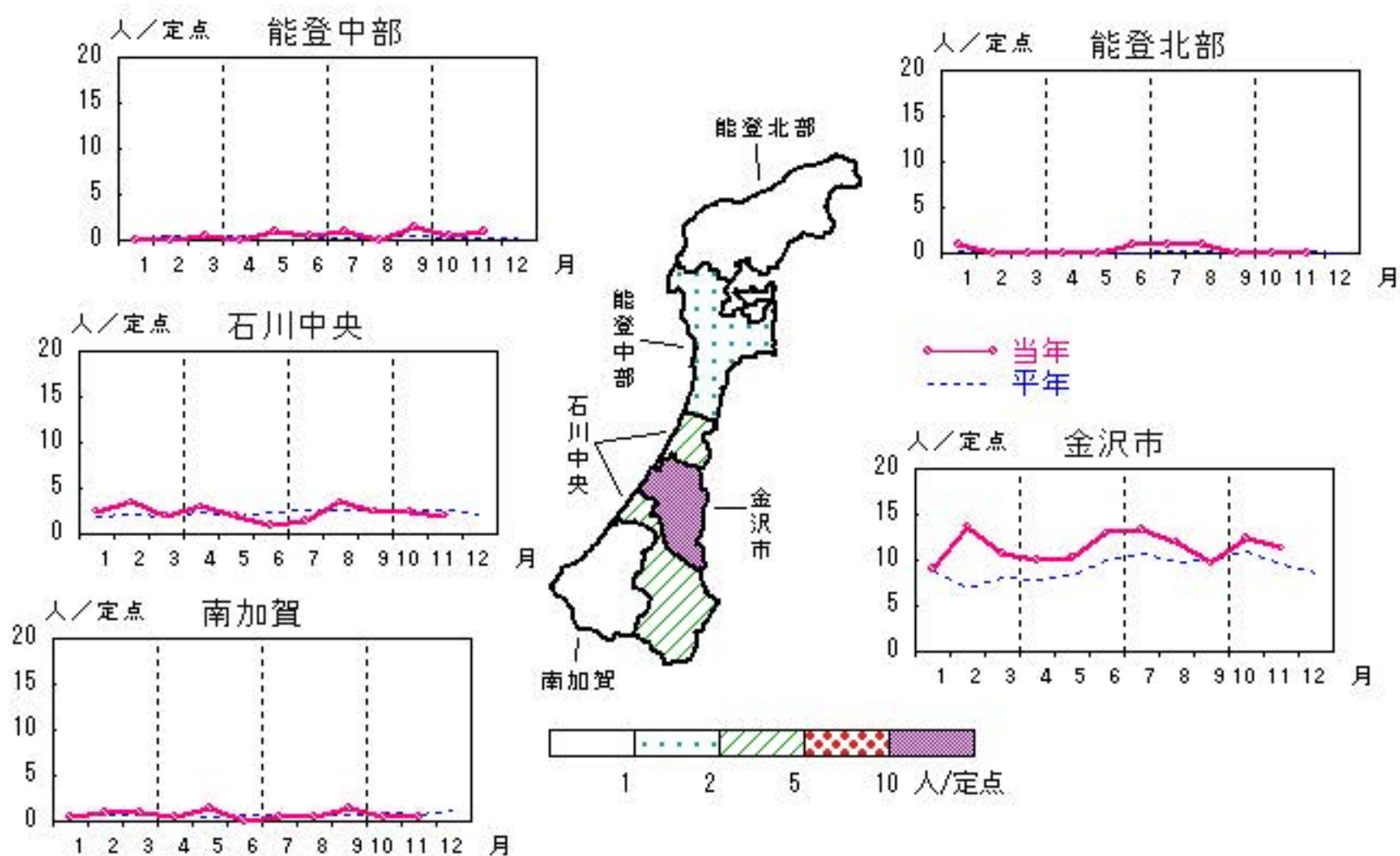
石川県感染症情報センター

性器クラミジア感染症

2024年7月~11月

上段:定点からの患者報告数
下段:定点あたりの患者数

	7月	8月	9月	10月	11月
石川県	47 4.70	45 4.50	40 4.00	44 4.40	41 4.10
金沢市	40 13.33	36 12.00	29 9.67	37 12.33	34 11.33
南加賀	1 0.50	1 0.50	3 1.50	1 0.50	1 0.50
石川中央	3 1.50	7 3.50	5 2.50	5 2.50	4 2.00
能登中部	2 1.00	0 0.00	3 1.50	1 0.50	2 1.00
能登北部	1 1.00	1 1.00	0 0.00	0 0.00	0 0.00

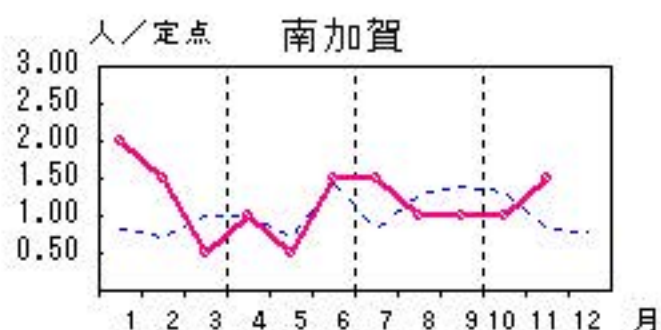
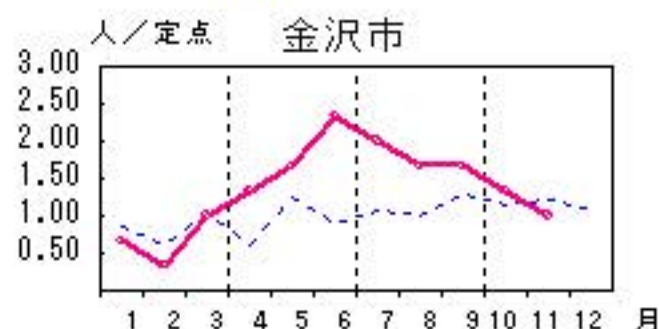
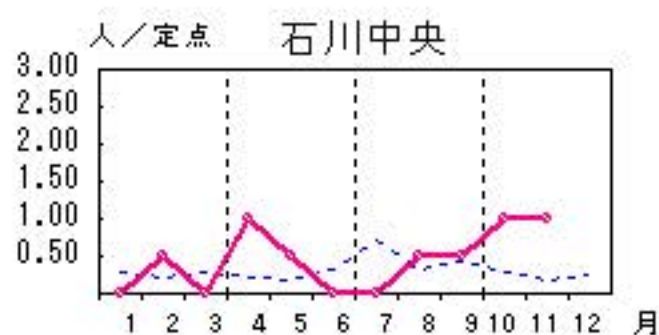
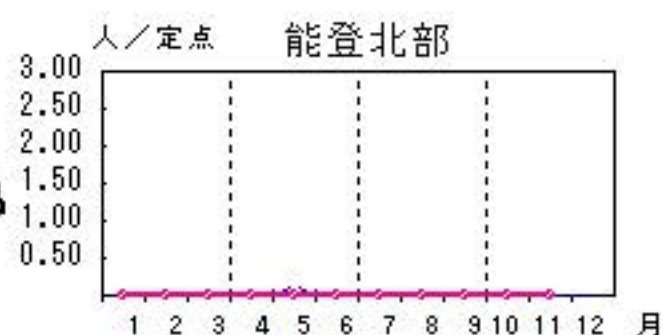
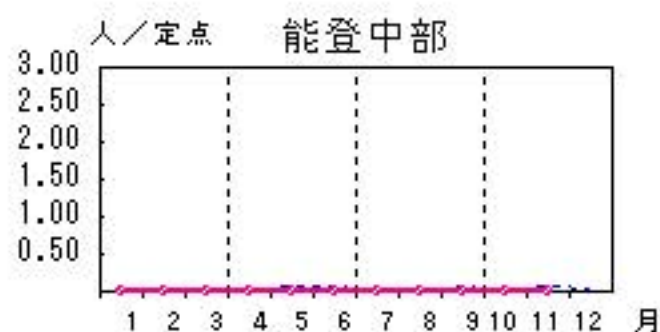


尖圭コンジローマ

2024年7月~11月

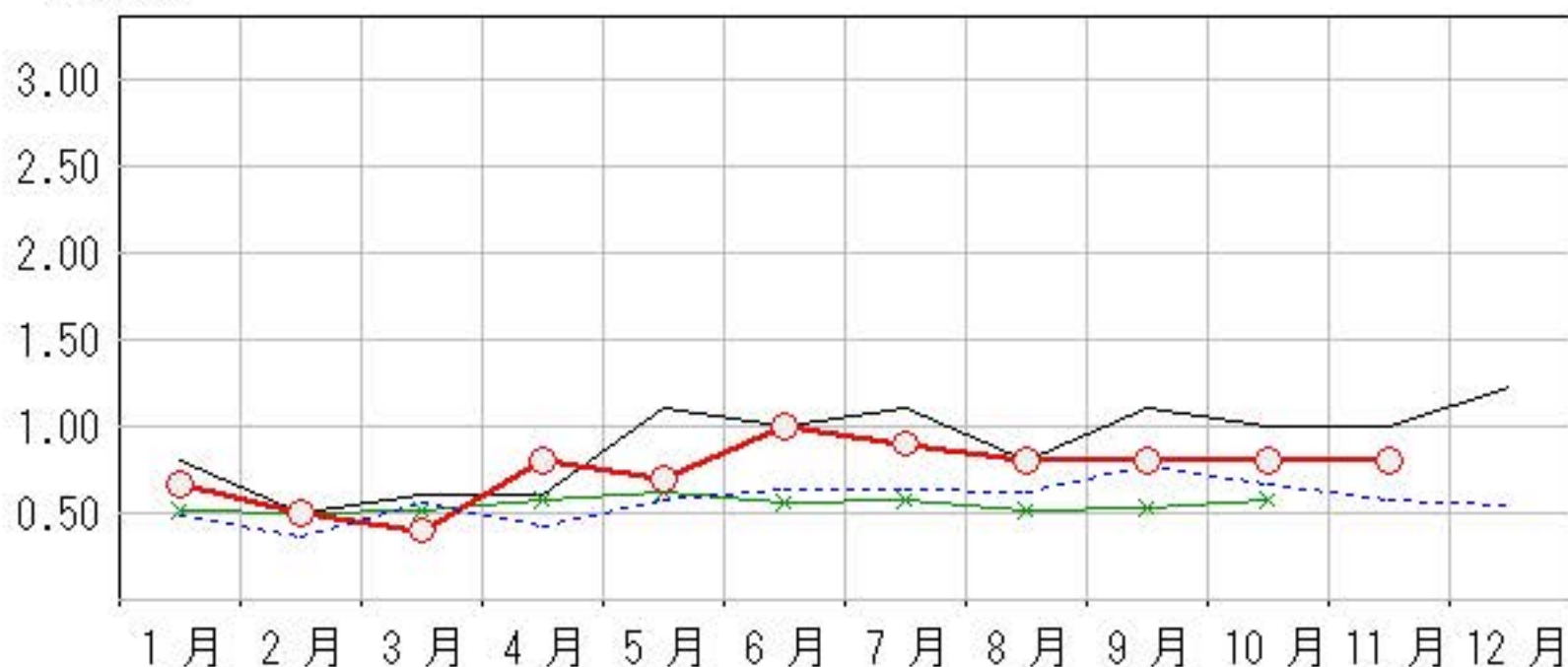
上段: 定点からの患者報告数
下段: 定点あたりの患者数

	7月	8月	9月	10月	11月
石川県	9 0.90	8 0.80	8 0.80	8 0.80	8 0.80
金沢市	6 2.00	5 1.67	5 1.67	4 1.33	3 1.00
南加賀	3 1.50	2 1.00	2 1.00	2 1.00	3 1.50
石川中央	0 0.00	1 0.50	1 0.50	2 1.00	2 1.00
能登中部	0 0.00	0 0.00	0 0.00	0 0.00	0 0.00
能登北部	0 0.00	0 0.00	0 0.00	0 0.00	0 0.00



人/定点

- 当年(石川県)
- 前年(石川県)
- ×—× 当年(全国)
- - - 平年(石川県)

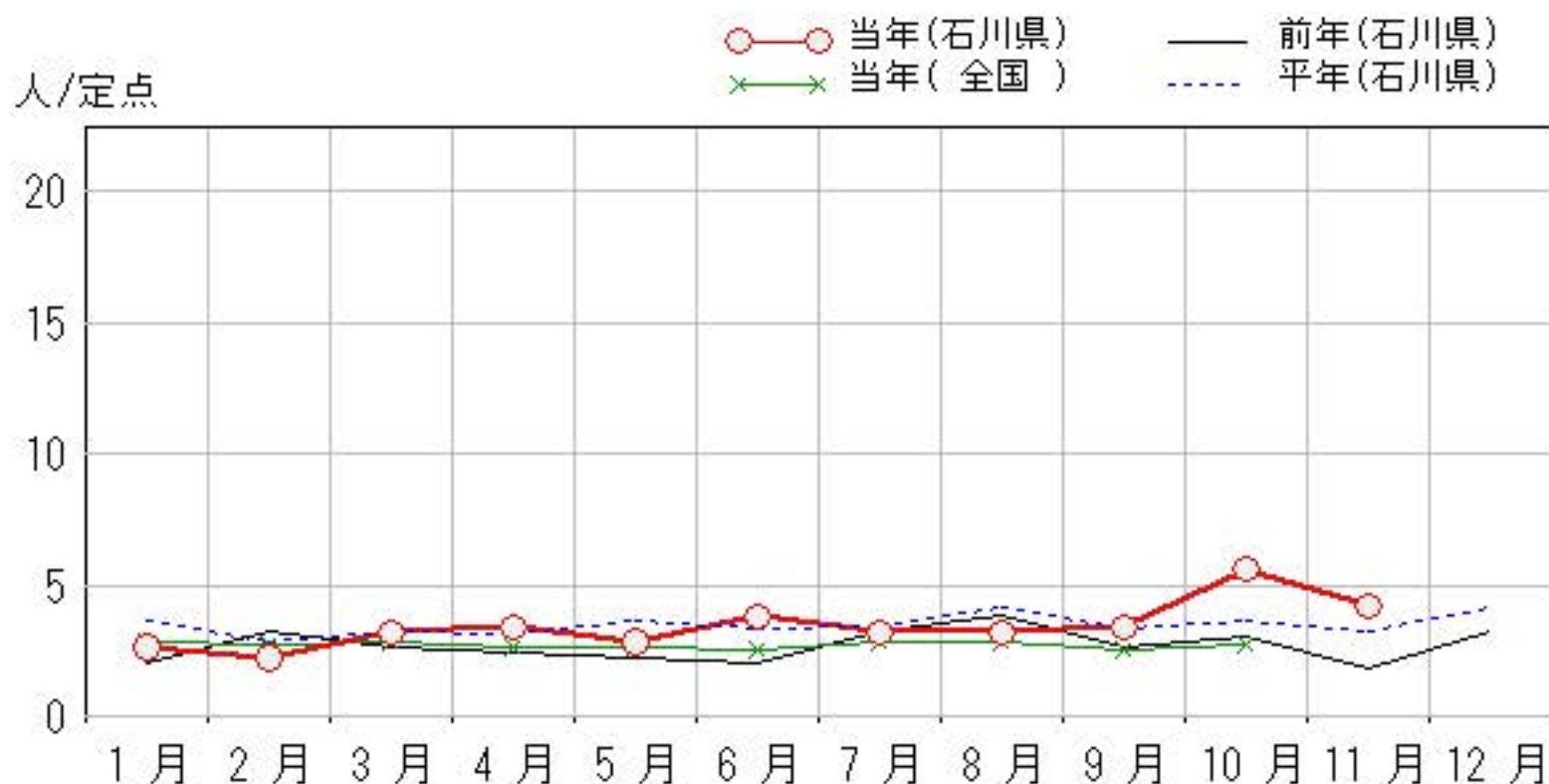
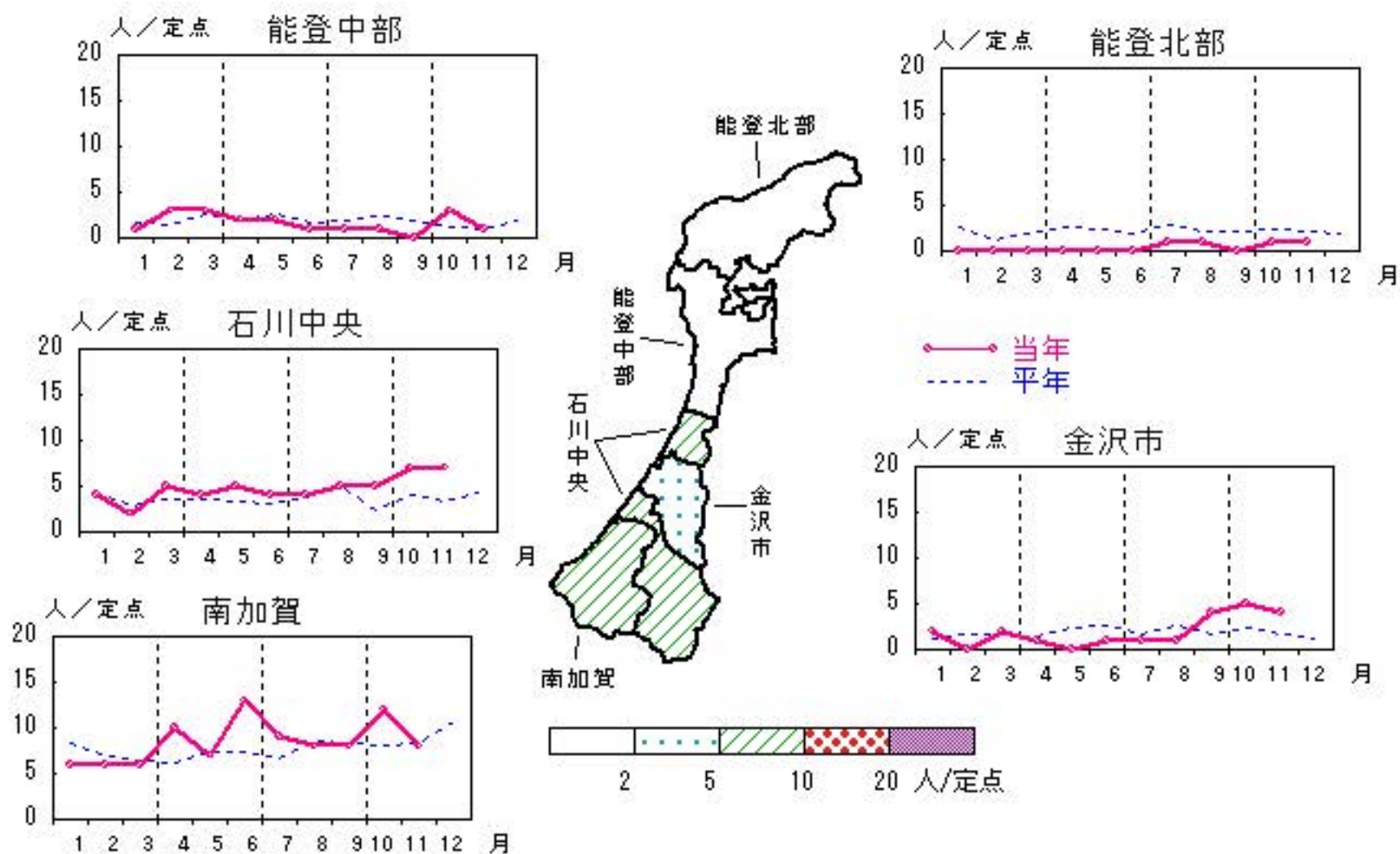


メチシリン耐性黄色ブドウ球菌感染症

2024年7月～11月

上段: 定点からの患者報告数
下段: 定点あたりの患者数

	7月	8月	9月	10月	11月
石川県	16 3.20	16 3.20	17 3.40	28 5.60	21 4.20
金沢市	1 1.00	1 1.00	4 4.00	5 5.00	4 4.00
南加賀	9 9.00	8 8.00	8 8.00	12 12.00	8 8.00
石川中央	4 4.00	5 5.00	5 5.00	7 7.00	7 7.00
能登中部	1 1.00	1 1.00	0 0.00	3 3.00	1 1.00
能登北部	1 1.00	1 1.00	0 0.00	1 1.00	1 1.00



疾患別・年齢階級別患者報告数

2024年 11月(石川県)

	性器クラミジア感染症	性器ヘルペスウイルス感染症	尖圭コンジローマ	淋菌感染症	ブドウ球菌耐性黄色メチシリン耐性感染症	球菌感染症	ペニシリン耐性肺炎	薬剤耐性緑膿菌感染症
計	41	11	8	7	21			
0歳								
1歳～4歳					1			
5歳～9歳								
10歳～14歳								
15歳～19歳	3			1				
20歳～24歳	12	1	2	2				
25歳～29歳	10	1	1	2	1			
30歳～34歳	4	2	1					
35歳～39歳	5	1						
40歳～44歳		1						
45歳～49歳	3	2	1					
50歳～54歳	2		1	1	2			
55歳～59歳		1	1					
60歳～64歳	1	1			2			
65歳～69歳					1			
70歳以上	1	1	1	1	14			

石川県感染症情報センター