

# 資 料 編

# 目 次

## 1 石川中央保健福祉センターの概況

- (1) 概況・人口動態総覧 ..... 1
- (2) 特定死因別死亡数及び年齢調整死亡率 2
- (3) 各種施設 ..... 3
- (4) 健康づくりマンパワー ..... 4

## 2 人口

### 2-1 人口静態

- (1) 人口 ..... 5
- (2) 老年人口 ..... 6
- (3) 世帯 ..... 7

### 2-2 人口動態

- (1) 出生 ..... 8
  - (1-1) 出生
  - (1-2) 低体重児出生
- (2) 死亡 ..... 10
  - (2-1) 死亡
  - (2-2) 新生児死亡
- (3) 死産 ..... 12
  - (3-1) 死産
  - (3-2) 自然死産
  - (3-3) 人工死産
- (4) 周産期死亡 ..... 15

## 3 主要死因

- (1) 悪性新生物 ..... 17
  - (1-1) 胃
  - (1-2) 肝及び肝内胆管
  - (1-3) 気管、気管支及び肺
- (2) 心疾患 ..... 21
- (3) 脳血管疾患 ..... 22
- (4) 糖尿病 ..... 23
- (5) 肺炎 ..... 24
- (6) 自殺 ..... 25

## 4 母子保健対策

- (1) 妊産婦健康診査 ..... 27
  - (1-1) 妊婦一般健康診査受診一覧
  - (1-2) 妊婦一般健康診査受診状況
  - (1-3) 産婦一般健康診査受診状況
- (2) 妊婦歯科健康診査 ..... 39
- (3) 乳児健康診査 ..... 40
  - (3-1) 乳児一般健康診査受診状況  
(医療機関委託分)
  - (3-2) 乳児一般健康診査(医療機関委託分)  
における精密診査
  - (3-3) 乳児健康診査受診状況(集団方式)
  - (3-4) 乳児健康診査(集団方式)未受診者  
の状況把握
  - (3-5) 乳児健康診査(集団方式)における  
精密検査
  - (3-6) 乳児健康診査受診率の推移
  - (3-7) 乳児精密検査受診率の推移
- (4) 1歳6ヶ月児健康診査 ..... 55
  - (4-1) 1歳6ヶ月児健康診査受診状況
  - (4-2) 1歳6ヶ月児健康診査未受診者の状  
況把握
  - (4-3) 1歳6ヶ月児精密検査
  - (4-4) 1歳6ヶ月児健康診査受診率の推移
  - (4-5) 1歳6ヶ月児精密検査受診率の推移
  - (4-6) 1歳6ヶ月健康診査未受診者把握率  
の推移
- (5) 1歳6ヶ月児歯科健康診査 ..... 62
- (6) 3歳児健康診査 ..... 63
  - (6-1) 3歳児健康診査受診状況
  - (6-2) 3歳児健康診査未受診者の状況把握
  - (6-3) 3歳児精密検査
  - (6-4) 3歳児健康診査受診率の推移
  - (6-5) 3歳児精密検査受診率の推移
  - (6-6) 3歳児健康診査未受診者把握率の  
推移
- (7) 3歳児歯科健康診査 ..... 70
- (8) 新生児訪問率の推移(市町実施分)・ 71
- (9) 地域ニーズに合った母子保健づくり 73
- (10) 母体保護 ..... 75
  - (10-1) 人工妊娠中絶
  - (10-2) 不妊治療

## 5 感染症対策

### 5-1 結核

- (1) 結核登録者受療状況 …… 77
- (2) 結核登録者移動状況 …… 77
- (3) 結核登録と活動性分類 …… 77

### 5-2 集団かぜ発生状況 …… 78

### 5-3 予防接種

- (1) 予防接種実施体制 …… 79
- (2) 予防接種実施状況 …… 80
- (3) 累積予防接種率 …… 91

## 6 生活習慣病対策

### 6-1 健康増進事業

- (1) 健康手帳の交付 …… 97
- (2) 健康教育 …… 97
- (3) 健康相談 …… 98
- (4) 機能訓練 …… 98
- (5) 訪問指導 …… 98
- (6) 歯周疾患検診 …… 99
- (7) 骨粗鬆症検診 …… 99
- (8) 肝炎ウイルス検診 …… 100
- (9) 健康診査 …… 105
- (10) がん検診 …… 106
  - (10-1) 胃がん
  - (10-2) 子宮がん
  - (10-3) 肺がん
  - (10-4) 乳がん
  - (10-5) 大腸がん

### 6-2 特定健診・特定保健指導

- (1) 特定健康診査 …… 125
- (2) 特定保健指導 …… 133

## 7 老人保健対策

### 7-1 後期高齢者医療

- (1) 後期高齢者医療被保険者状況 …… 137
- (2) 後期高齢者医療費 …… 137
- (3) 後期高齢者医療費診療諸率 …… 138

### 7-2 介護保険 …… 139

### 7-3 介護予防

- (1) 一般介護予防事業 …… 140
- (2) 一次予防事業 …… 141
- (3) 介護予防・生活支援サービス事業… 142
- (4) 介護予防事業… 143
- (5) 介護予防に資する住民運営の通いの場の展開状況… 143

# 1 石川中央保健福祉センターの概況

# 1 石川中央保健福祉センターの概況

## (1) 概況・人口動態総覧

(平成27年)

指 標		石川県	管内計	かほく市	白山市	野々市市	津幡町	内灘町
面積 (km <sup>2</sup> ) ※ <sup>1</sup>		4,186.09	963.85	64.44	754.93	13.56	110.59	20.33
人口密度		275.7	272.4	531.0	144.8	4,063.4	334.3	1,327.5
人口 ※ <sup>2</sup>	総 数	1,154,008	262,560	34,219	109,287	55,099	36,968	26,987
	男	558,589	129,149	16,396	53,085	28,657	17,994	13,017
	女	595,419	133,411	17,823	56,202	26,442	18,974	13,970
年齢 区 別 人 口 ※ <sup>2</sup>	年少人口(0～14歳)	149,761	37,520	4,681	15,721	7,961	5,436	3,721
	%	13.0	14.3	13.7	14.4	15.2	14.8	13.9
	生産年齢人口(15～64歳)	672,515	159,436	19,682	65,303	34,620	23,177	16,654
	%	59.1	60.7	57.6	60.0	66.1	63.1	62.1
	老年人口(65歳以上)	317,151	62,132	9,812	27,915	9,824	8,146	6,435
	%	27.9	23.7	28.7	25.6	18.7	22.2	24.0
世 帯 ※ <sup>2</sup>	世 帯 数	453,368	97,793	11,604	38,439	24,759	12,545	10,446
	1世帯あたりの人員	2.55	2.68	2.95	2.84	2.23	2.95	2.58
人 口 動 態 ※ <sup>3</sup>	出 生 数	9,072	2,248	254	839	671	297	187
	出生率(人口千対)	7.9	8.6	7.5	7.7	12.3	8.1	7.0
	2,500g未満の出生数	861	213	31	66	74	30	12
	2,500g未満の出生率 (出生百対)	9.5	9.5	12.2	7.9	11.0	10.1	6.4
	死 亡 数	12,280	2,205	369	990	318	312	216
	死亡率(人口千対)	10.7	8.4	10.9	9.1	5.8	8.5	8.1
	自然増加数	△ 3,208	43	△ 115	△ 151	353	△ 15	△ 29
	自然増加率	△ 2.8	0.2	△ 3.4	△ 1.4	6.4	△ 0.4	△ 1.1
	乳児死亡数	13	5	—	3	1	1	—
	乳児死亡率(出生千対)	1.4	2.2	—	3.6	1.5	3.4	—
	新生児死亡数	5	1	—	1	—	—	—
	新生児死亡率(出生千対)	0.6	0.4	—	1.2	—	—	—
	死産数	188	37	2	17	8	8	2
	死産率(出産千対)	20.3	16.2	7.8	19.9	11.8	26.2	10.6
	自然死産	104	22	—	9	7	5	1
	人工死産	84	15	2	8	1	3	1
	周産期死亡数	47	7	—	3	2	2	—
	周産期死亡率(出産千対)	5.2	3.1	—	3.6	3.0	6.7	—
	妊娠満22週以降の死産数	43	6	—	2	2	2.0	—
	婚姻件数	5,200	1,186	139	487	336	140	84
	婚姻率(人口千対)	4.5	4.5	4.1	4.5	6.1	3.8	3.1
	離婚件数	1,703	414	42	158	109	54	51
	離婚率(人口千対)	1.48	1.58	1.23	1.45	1.98	1.46	1.89

\* 人口、世帯数：H27.10.1現在

年齢区分別人口割合は年齢不詳を除く。

資料：※<sup>1</sup> 国土地理院H27年全国都道府県市区町村面積調

※<sup>2</sup> 平成27年国勢調査

※<sup>3</sup> 衛生統計年報

## (2) 選択死因別死亡数及び年齢調整死亡率

(平成27年)

指標	石川県	管内計	かほく市	白山市	野々市市	津幡町	内灘町
死亡総数	12,280	2,205	369	990	318	312	216
	351.7	338.1	344.6	335.4	321.8	345.7	364.2
結核	14	2	1	—	1	—	—
	0.3	0.2	0.5	—	1.0	—	—
悪性新生物	3,483	638	112	287	92	86	61
	121.1	114.3	125.4	112.1	111.9	111.5	111.3
胃	487	93	24	29	15	15	10
	15.5	15.5	26.1	10.9	14.4	17.4	18.6
肝及び 肝内胆管	257	38	9	16	4	4	5
	9.1	6.7	11.3	6.4	4.1	4.7	8.4
気管、気管支及 び肺	719	133	23	56	19	20	15
	24.9	23.2	26.6	21.2	19.1	28.5	25.5
心疾患	1,885	325	66	131	50	46	32
	46.1	43.8	57.0	40.4	43.6	43.4	40.9
脳血管疾患	1,132	179	29	86	22	28	14
	28.4	23.9	19.0	25.8	19.3	28.9	21.4
糖尿病	104	19	4	12	—	3	—
	3.3	2.8	3.8	3.4	—	5.0	—
肺炎	1,233	239	29	116	45	32	17
	26.4	28.2	23.3	29.0	34.1	28.9	25.3
肝疾患	138	26	3	13	2	4	4
	6.3	5.8	3.4	5.7	3.3	6.5	11.8
腎不全	205	35	5	14	3	10	3
	4.1	4.3	3.5	3.9	2.4	10.0	3.3
老衰	801	94	9	57	9	9	10
	12.0	8.4	4.5	12.0	3.9	5.1	10.2
不慮の事故	436	70	14	30	6	12	8
	15.7	14.2	16.1	12.6	6.8	19.7	22.8
交通事故	62	12	4	4	1	1	2
	3.5	3.8	6.4	2.9	1.0	2.4	10.4
自殺	209	50	9	16	9	9	7
	16.2	16.7	25.0	13.3	14.4	19.1	25.3

上段：死亡数 下段：年齢調整死亡率

資料：衛生統計年報

(3) 各種施設

項目	種別	管内計	かほく市	白山市	野々市市	津幡町	内灘町
高齢者施設*1 H28.2.1現在	特別養護老人ホーム	18(4)	3(1)	10(3)	2	2	1
	介護老人保健施設	7	-	2	3	1	1
	介護療養型医療施設	2	2	-	-	-	-
	軽費老人ホーム	8	1	4	2	-	1
	有料老人ホーム	20	1	7	10	-	2
	サービス付き高齢者住宅	11	0	4	5	2	0
	認知症ク`ルーフ`ホーム	40	7	12	6	9	6
	訪問看護ステーション	17	2	7	6	1	1
	地域包括支援センター	9	1	2	4	1	1
障害保健福祉施設*2 H27.4現在	生活介護事業所	13	3	6	3	1	-
	短期入所事業所	10	2	4	3	1	-
	共同生活(介護・援助)事業所	23	3	7	8	2	3
	自立訓練(機能・生活訓練)事業	2	2	-	-	-	-
	就労移行支援事業所	3	1	1	-	1	-
	就労継続支援(A・B型)事業所	32	5	16	7	3	1
	地域活動支援センター	4	1	1	2	-	-
	相談支援事業所	18	2	8	4	1	3
	障害者支援施設	2	-	1	-	1	-
	身体障害者福祉センター(B型)	1	-	1	-	-	-
	児童発達支援センター	1	-	1	-	-	-
	障害児通所支援事業所	16	1	5	5	3	2
保育・教育施設※	保育所	76	10	32	14	12	8
	幼稚園	13	2	6	2	2	1
	小学校	45	6	19	5	9	6
	中学校	19	3	10	2	2	2
	高等学校	7	-	4	1	1	1
	高等専門学校	1	-	-	-	1	-
	短期大学	1	-	1	-	-	-
	大学	5	1	1	2	-	1
	特別支援学校	2	-	1	1	-	-
	専修学校	1	-	-	-	1	-
	各種学校	3	1	1	1	-	-

※市町勢要覧：保育所 H26.4.1現在、保育所以外 H26.5.1現在

資料\*1 石川県長寿社会課調べ

( )内は地域密着型の施設数

2 石川県障害保健福祉課事務提要 (平成27年度)

3 石川県市町勢要覧 (平成27年版)

## (4) 健康づくりマンパワー

(平成27年5月1日現在)

種 別	石川県	管内計	かほく市	白山市	野々市市	津幡町	内灘町
健康づくり推進員	4,273 (262)	276 (32)		120 (7)	89 (4)	48 (2)	19 (19)
食生活改善推進員	2,527 (327)	491 (36)	53	287 (9)	50 (6)	82 (2)	19 (19)
母子保健推進員	183 (64)	41 (5)	3	19 (2)	6 (3)	13	
老人保健ビジター	198 (65)	0 0					
運動普及推進員	858 (78)	0 0					
メンタルヘルスボランティア	338+3団体 (14)	31 0		31			
計 (実)	7,921 +3団体	771	56	417	138	141	19
(延)	8,377 +3団体	839	56	457	145	143	38

※( )内は他の推進員の兼務者数を再掲

資料：「健康推進の主要指標（平成27年度版）」



2 人 口

2-1 人口静態

2-2 人口動態

## 2-1 人口静態

### (1) 人口

表1 人口の推移

(人)

	H18年	H19年	H20年	H21年	H22年	H23年	H24年	H25年	H26年	H27年
石川県	1,171,791	1,170,414	1,169,167	1,166,656	1,169,788	1,166,315	1,162,953	1,159,015	1,155,450	1,154,008
管内計	255,897	257,184	258,726	259,586	260,862	261,544	262,305	262,804	263,211	262,560
かほく市	34,874	34,737	34,780	34,757	34,651	34,522	34,351	34,300	34,329	34,219
白山市	109,880	110,313	110,808	110,749	110,459	110,129	109,897	109,411	109,100	109,287
野々市市	48,421	48,989	49,705	50,594	51,885	52,931	54,136	55,147	55,877	55,099
津幡町	35,962	36,349	36,675	36,756	36,940	36,939	36,877	36,893	36,961	36,968
内灘町	26,760	26,796	26,758	26,730	26,927	27,023	27,044	27,053	26,944	26,987

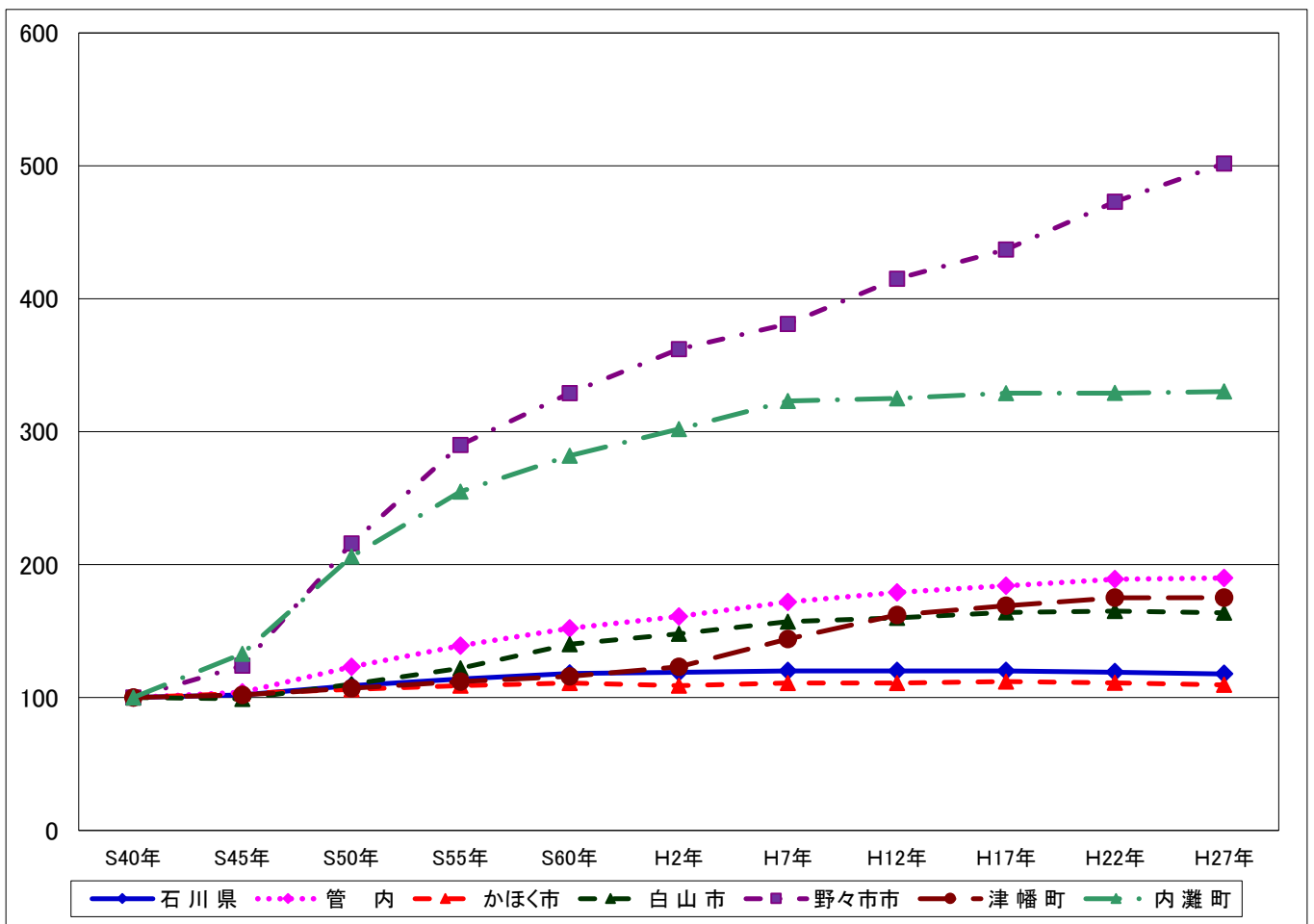
資料：「石川県の人口と世帯」（各年10月1日現在）  
H17年、H22年、H27年は国勢調査結果

表2 人口の推移指数

	S45年	S50年	S55年	S60年	H2年	H7年	H12年	H17年	H22年	H27年
石川県	102	109	114	118	119	120	120	120	119	118
管内計	104	123	139	152	161	172	179	184	189	190
かほく市	103	106	109	111	109	111	111	112	111	109
白山市	99	110	122	140	148	157	160	164	165	164
野々市市	124	216	290	329	362	381	415	437	472	502
津幡町	102	107	112	116	123	144	162	169	175	175
内灘町	133	206	255	282	302	323	325	329	329	330

\*指数は昭和40年の人口を100とした

図1 人口の推移指数



(2) 老年人口

表3 老年人口の推移

(人)

	H18年	H19年	H20年	H21年	H22年	H23年	H24年	H25年	H26年	H27年
石川県	252,303	260,317	267,038	273,573	275,337	276,125	288,805	299,997	310,979	317,151
管内計	44,512	46,401	48,196	50,016	51,145	51,788	54,599	57,635	60,457	62,132
かほく市	7,560	7,811	8,066	8,307	8,459	8,519	8,867	9,221	9,620	9,812
白山市	20,223	21,015	21,732	22,548	22,807	23,022	24,252	25,632	27,001	27,915
野々市市	6,430	6,781	7,164	7,496	7,908	8,109	8,691	9,259	9,689	9,824
津幡町	5,967	6,181	6,384	6,579	6,730	6,783	7,111	7,486	7,848	8,146
内灘町	4,332	4,613	4,850	5,086	5,241	5,355	5,678	6,037	6,299	6,435

資料：「石川県の人口と世帯」（各年10月1日現在）  
H17年、H22年、H27年は国勢調査結果

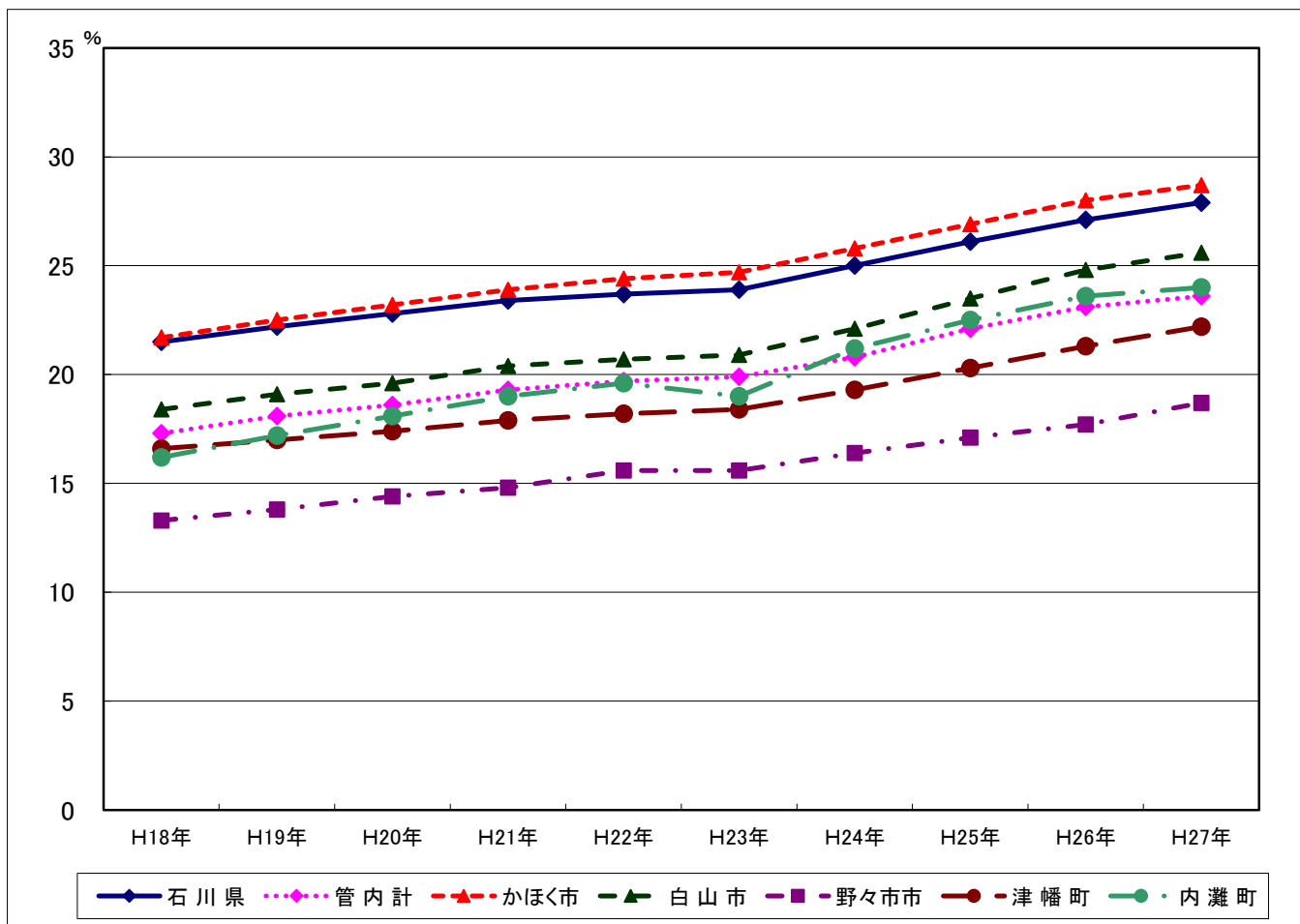
表4 老年人口占有率の推移

(%)

	H18年	H19年	H20年	H21年	H22年	H23年	H24年	H25年	H26年	H27年
石川県	21.5	22.2	22.8	23.4	23.7	23.9	25.0	26.1	27.1	27.9
管内計	17.3	18.1	18.6	19.3	19.7	19.9	20.8	22.1	23.1	23.6
かほく市	21.7	22.5	23.2	23.9	24.4	24.7	25.8	26.9	28.0	28.7
白山市	18.4	19.1	19.6	20.4	20.7	20.9	22.1	23.5	24.8	25.6
野々市市	13.3	13.8	14.4	14.8	15.6	15.6	16.4	17.1	17.7	18.7
津幡町	16.6	17.0	17.4	17.9	18.2	18.4	19.3	20.3	21.3	22.2
内灘町	16.2	17.2	18.1	19.0	19.6	19.0	21.2	22.5	23.6	24.0

資料：「石川県の人口と世帯」（各年10月1日現在）  
H17年、H22年、H27年は国勢調査結果

図3 老年人口占有率の推移



### (3) 世帯数

表5 世帯数の推移

(世帯)

	H18年	H19年	H20年	H21年	H22年	H23年	H24年	H25年	H26年	H27年
石川県	429,868	434,531	439,606	443,480	441,170	444,830	448,235	452,067	455,871	453,368
管内計	88,484	90,025	91,575	93,004	92,624	94,165	95,624	96,882	98,143	97,793
かほく市	10,669	10,785	10,995	11,148	11,084	11,200	11,311	11,447	11,640	11,604
白山市	35,660	36,362	37,139	37,494	36,556	36,979	37,403	37,704	38,157	38,439
野々市市	21,387	21,838	22,292	22,931	23,024	23,761	24,489	25,038	25,421	24,759
津幡町	11,195	11,358	11,358	11,554	11,942	12,120	12,241	12,408	12,593	12,545
内灘町	9,573	9,682	9,791	9,877	10,018	10,105	10,180	10,285	10,332	10,446

資料：「石川県の人口と世帯」（各年10月1日現在）  
H17年、H22年、H27年は国勢調査結果

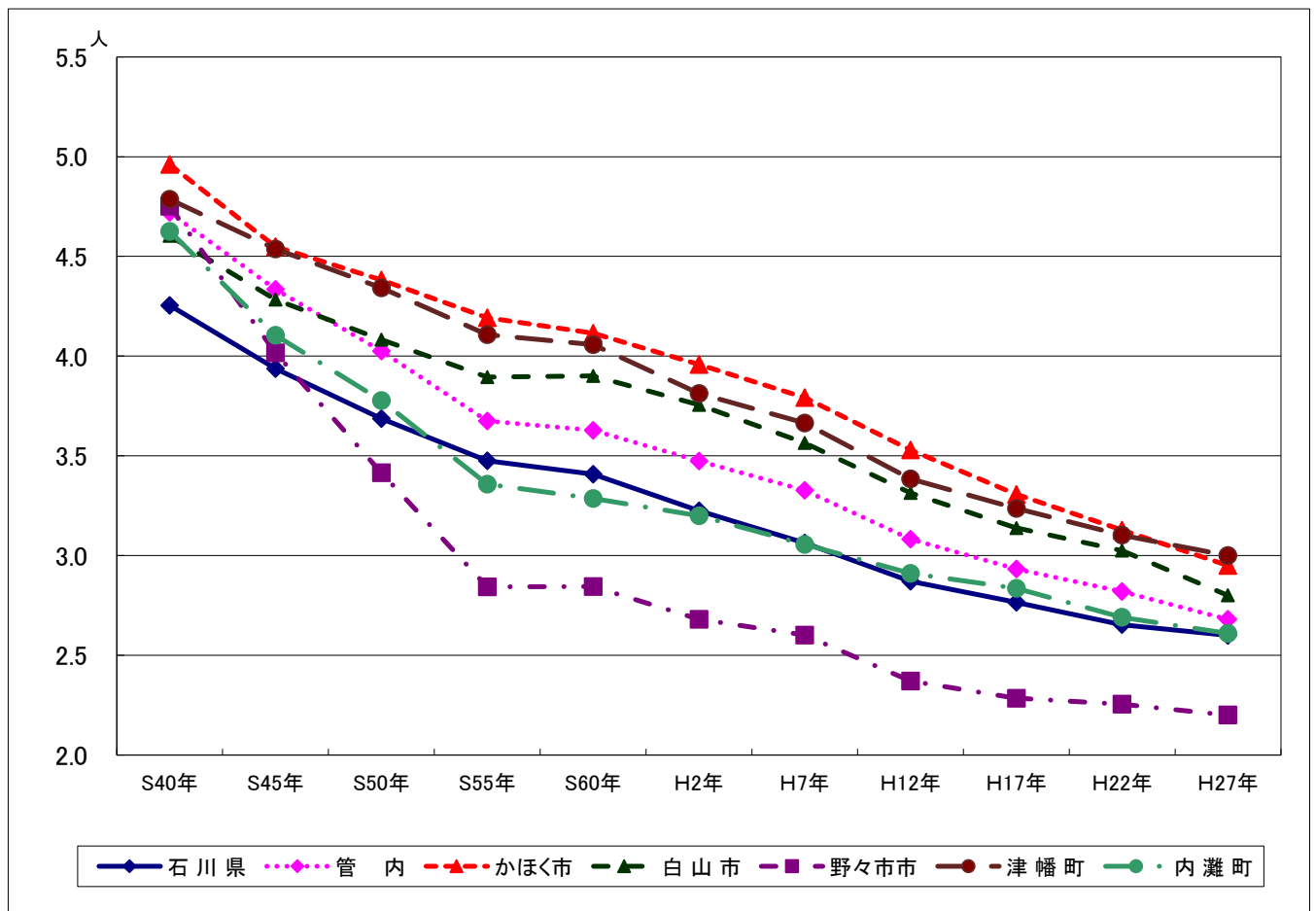
表6 世帯あたりの人員の推移

(人)

	S45年	S50年	S55年	S60年	H2年	H7年	H12年	H17年	H22年	H27年
石川県	3.9	3.7	3.5	3.4	3.2	3.1	2.9	2.8	2.7	2.6
管内計	4.3	4.0	3.7	3.6	3.5	3.3	3.1	2.9	2.8	2.7
かほく市	4.5	4.4	4.2	4.1	4.0	3.8	3.5	3.3	3.2	3.0
白山市	4.3	4.1	3.9	3.9	3.8	3.6	3.3	3.1	3.0	2.8
野々市市	4.0	3.4	2.8	2.8	2.7	2.6	2.4	2.3	2.3	2.2
津幡町	4.5	4.3	4.1	4.1	3.8	3.7	3.4	3.2	3.1	3.0
内灘町	4.1	3.8	3.4	3.3	3.2	3.1	2.9	2.8	2.7	2.6

資料：「石川県の人口と世帯」（各年10月1日現在）

図2 世帯あたりの人員の推移



## 2-2 人口動態

### (1) 出生

#### (1-1) 出生

表7 出生数の推移

	H18年	H19年	H20年	H21年	H22年	H23年	H24年	H25年	H26年	H27年
石川県	10,235	10,294	10,199	9,849	9,602	9,555	9,544	9,449	8,961	9,072
管内計	2,437	2,473	2,472	2,377	2,339	2,329	2,338	2,314	2,254	2,248
かほく市	291	266	237	265	252	252	282	254	262	254
白山市	1,017	1,063	1,017	944	966	931	914	873	846	839
野々市市	595	590	669	628	604	611	686	634	675	671
津幡町	327	354	353	332	313	350	268	327	269	297
内灘町	207	200	196	208	204	185	188	226	202	187

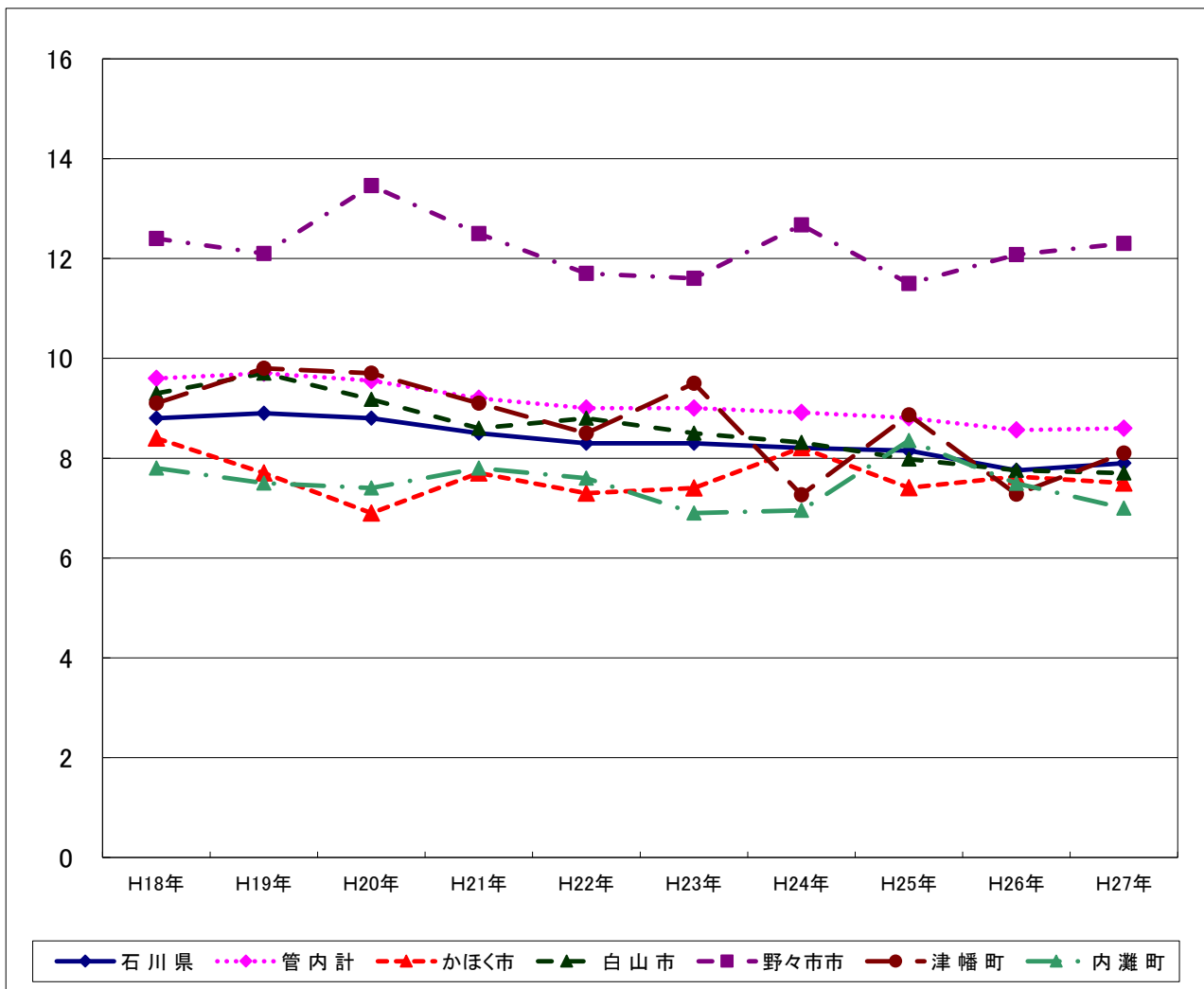
\*衛生統計年報

表8 出生率(人口千対)の推移

	H18年	H19年	H20年	H21年	H22年	H23年	H24年	H25年	H26年	H27年
石川県	8.8	8.9	8.8	8.5	8.3	8.3	8.2	8.2	7.8	7.9
管内計	9.6	9.7	9.6	9.2	9.0	9.0	8.9	8.8	8.6	8.6
かほく市	8.4	7.7	6.9	7.7	7.3	7.4	8.2	7.4	7.6	7.5
白山市	9.3	9.7	9.2	8.6	8.8	8.5	8.3	8.0	7.8	7.7
野々市市	12.4	12.1	13.5	12.5	11.7	11.6	12.7	11.5	12.1	12.3
津幡町	9.1	9.8	9.7	9.1	8.5	9.5	7.3	8.9	7.3	8.1
内灘町	7.8	7.5	7.4	7.8	7.6	6.9	7.0	8.4	7.5	7.0

\*衛生統計年報

図4 出生率(人口千対)の推移



(1-2) 低体重児（2,500g未満）出生

表9 低体重児出生数の推移

	H18年	H19年	H20年	H21年	H22年	H23年	H24年	H25年	H26年	H27年
石川県	924	900	838	773	842	850	823	868	811	861
管内計	218	200	205	193	199	206	199	235	198	213
かほく市	31	27	23	24	23	21	29	31	26	31
白山市	106	76	72	59	78	83	66	75	82	66
野々市市	39	42	59	58	50	47	67	66	54	74
津幡町	23	29	24	24	26	36	16	36	22	30
内灘町	19	26	27	28	22	19	21	27	14	12

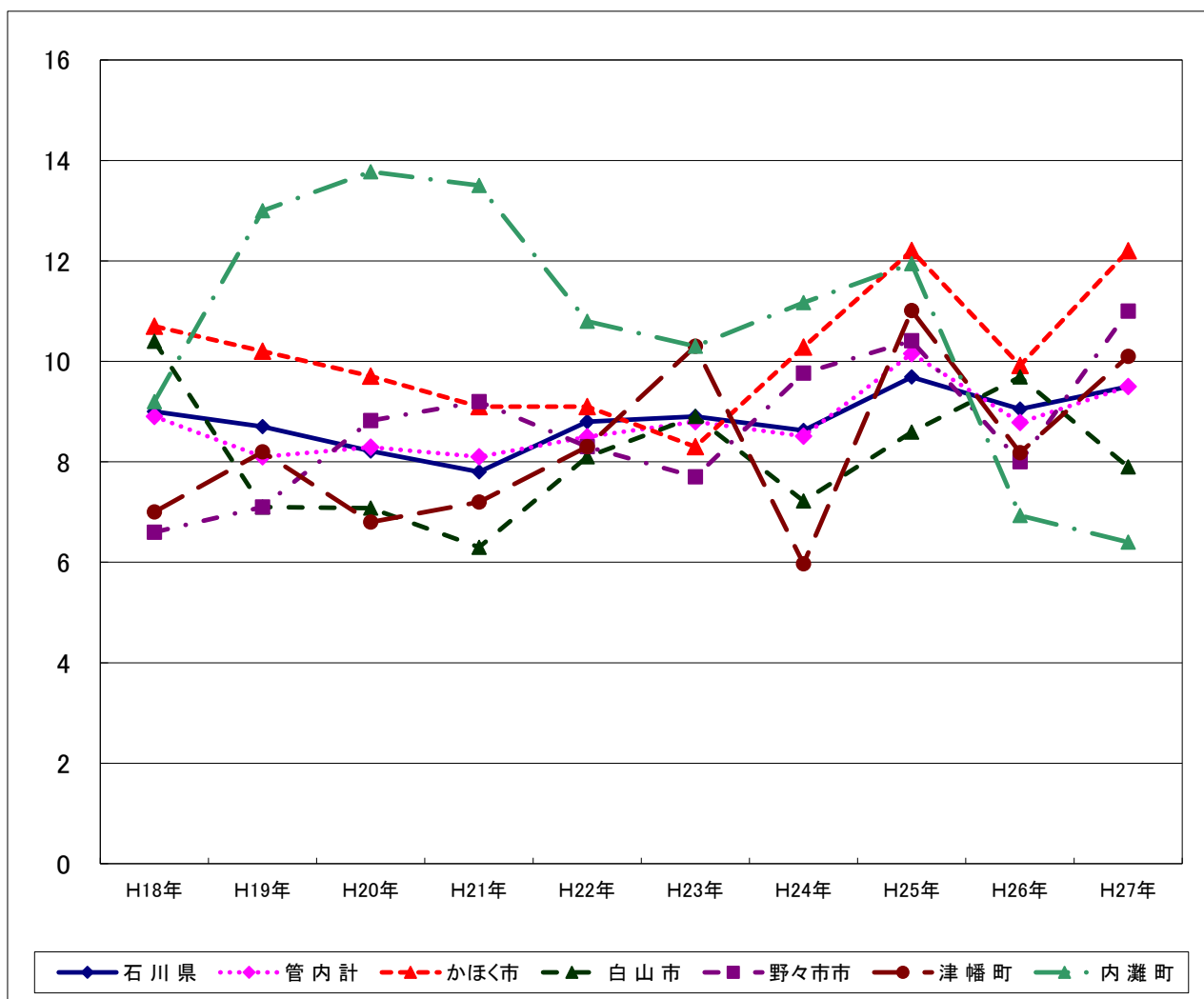
\*衛生統計年報

表10 低体重児出生率（出生百対）の推移

	H18年	H19年	H20年	H21年	H22年	H23年	H24年	H25年	H26年	H27年
石川県	9.0	8.7	8.2	7.8	8.8	8.9	8.6	9.7	9.1	9.5
管内計	8.9	8.1	8.3	8.1	8.5	8.8	8.5	10.2	8.8	9.5
かほく市	10.7	10.2	9.7	9.1	9.1	8.3	10.3	12.2	9.9	12.2
白山市	10.4	7.1	7.1	6.3	8.1	8.9	7.2	8.6	9.7	7.9
野々市市	6.6	7.1	8.8	9.2	8.3	7.7	9.8	10.4	8.0	11.0
津幡町	7.0	8.2	6.8	7.2	8.3	10.3	6.0	11.0	8.2	10.1
内灘町	9.2	13.0	13.8	13.5	10.8	10.3	11.2	11.9	6.9	6.4

\*衛生統計年報

図5 低体重児（2,500g未満）出生率（出生百対）の推移



(2) 死亡

(2-1) 死亡

表11 死亡数の推移

	H18年	H19年	H20年	H21年	H22年	H23年	H24年	H25年	H26年	H27年
石川県	10,294	10,717	11,012	11,246	11,607	11,962	12,223	12,223	12,190	12,280
管内計	1,765	1,909	1,889	1,972	2,050	2,232	2,148	2,150	2,189	2,205
かほく市	318	341	333	323	369	388	352	369	345	369
白山市	766	895	882	863	929	1,032	997	952	1,024	990
野々市市	241	235	251	284	279	277	315	319	300	318
津幡町	279	270	246	300	291	310	292	305	311	312
内灘町	161	168	177	202	182	225	192	205	209	216

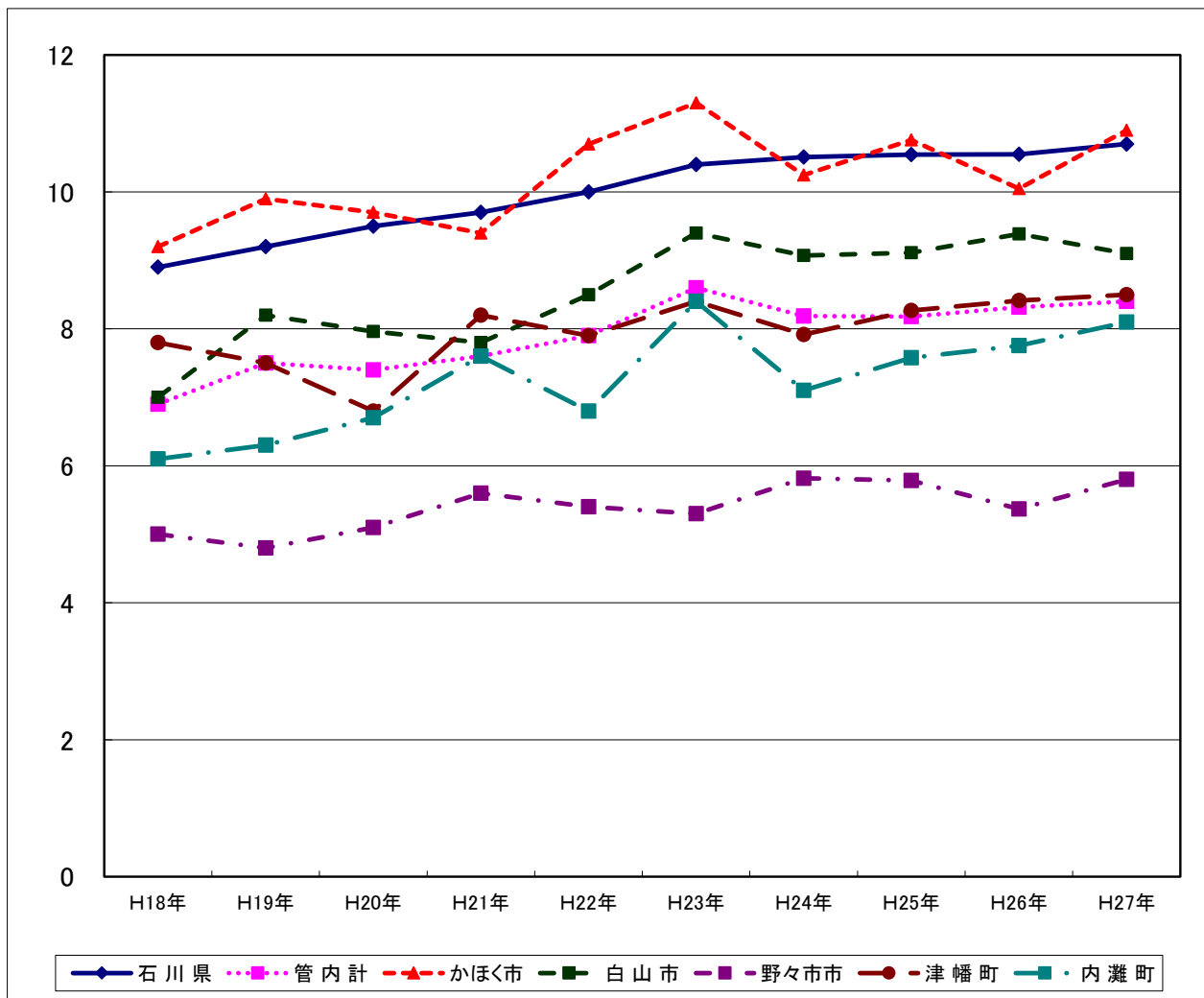
\*衛生統計年報

表12 死亡率（人口千対）の推移

	H18年	H19年	H20年	H21年	H22年	H23年	H24年	H25年	H26年	H27年
石川県	8.9	9.2	9.5	9.7	10.0	10.4	10.5	10.5	10.6	10.7
管内計	6.9	7.5	7.4	7.6	7.9	8.6	8.2	8.2	8.3	8.4
かほく市	9.2	9.9	9.7	9.4	10.7	11.3	10.2	10.8	10.0	10.9
白山市	7.0	8.2	8.0	7.8	8.5	9.4	9.1	9.1	9.4	9.1
野々市市	5.0	4.8	5.1	5.6	5.4	5.3	5.8	5.8	5.4	5.8
津幡町	7.8	7.5	6.8	8.2	7.9	8.4	7.9	8.3	8.4	8.5
内灘町	6.1	6.3	6.7	7.6	6.8	8.4	7.1	7.6	7.8	8.1

\*衛生統計年報

図6 死亡率（人口千対）の推移



(2-2) 新生児死亡

表13 新生児死亡数の推移

	H18年	H19年	H20年	H21年	H22年	H23年	H24年	H25年	H26年	H27年
石川県	11	13	20	8	17	10	13	8	5	5
管内計	6	2	6	2	4	4	4	0	0	1
かほく市	1	1	0	0	0	0	1	0	0	0
白山市	3	1	3	0	1	1	2	0	0	1
野々市市	1	0	2	1	2	2	1	0	0	0
津幡町	1	0	0	1	0	1	0	0	0	0
内灘町	0	0	1	0	1	0	0	0	0	0

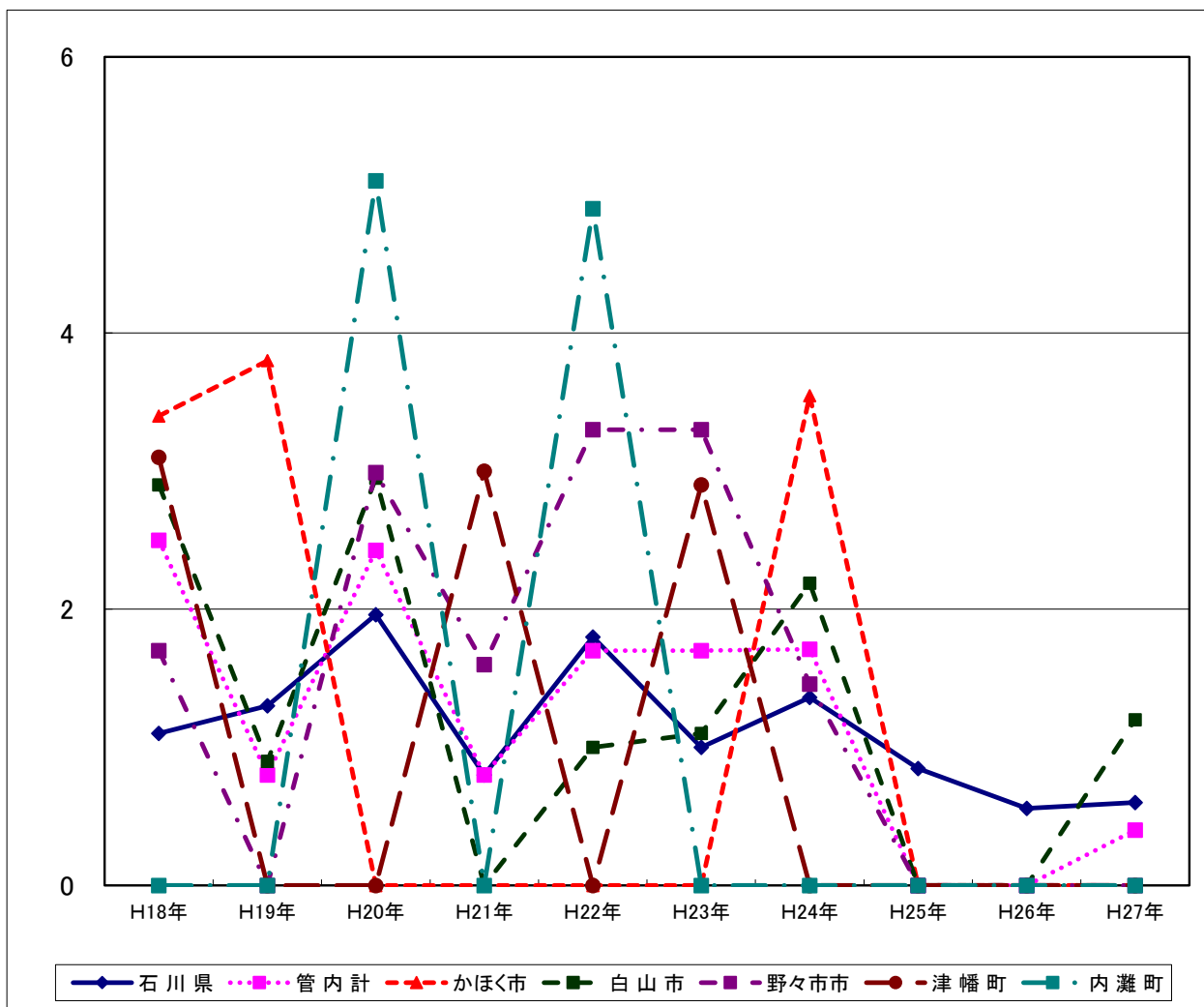
\*衛生統計年報

表14 新生児死亡率（出生千対）の推移

	H18年	H19年	H20年	H21年	H22年	H23年	H24年	H25年	H26年	H27年
石川県	1.1	1.3	2.0	0.8	1.8	1.0	1.4	0.8	0.6	0.6
管内計	2.5	0.8	2.4	0.8	1.7	1.7	1.7	0.0	0.0	0.4
かほく市	3.4	3.8	0.0	0.0	0.0	0.0	3.5	0.0	0.0	0.0
白山市	2.9	0.9	2.9	0.0	1.0	1.1	2.2	0.0	0.0	1.2
野々市市	1.7	0.0	3.0	1.6	3.3	3.3	1.5	0.0	0.0	0.0
津幡町	3.1	0.0	0.0	3.0	0.0	2.9	0.0	0.0	0.0	0.0
内灘町	0.0	0.0	5.1	0.0	4.9	0.0	0.0	0.0	0.0	0.0

\*衛生統計年報

図7 新生児死亡率（出生千対）の推移





(3) 死産

(3-1) 死産

表15 死産数の推移

	H18年	H19年	H20年	H21年	H22年	H23年	H24年	H25年	H26年	H27年
石川県	245	237	232	207	213	221	189	169	187	188
管内計	51	49	43	57	47	53	51	33	47	37
かほく市	6	8	4	9	10	7	3	2	6	2
白山市	17	16	16	24	15	20	17	10	23	17
野々市市	21	13	14	11	14	13	10	8	12	8
津幡町	2	9	8	8	5	9	8	7	3	8
内灘町	5	3	1	5	3	4	7	6	3	2

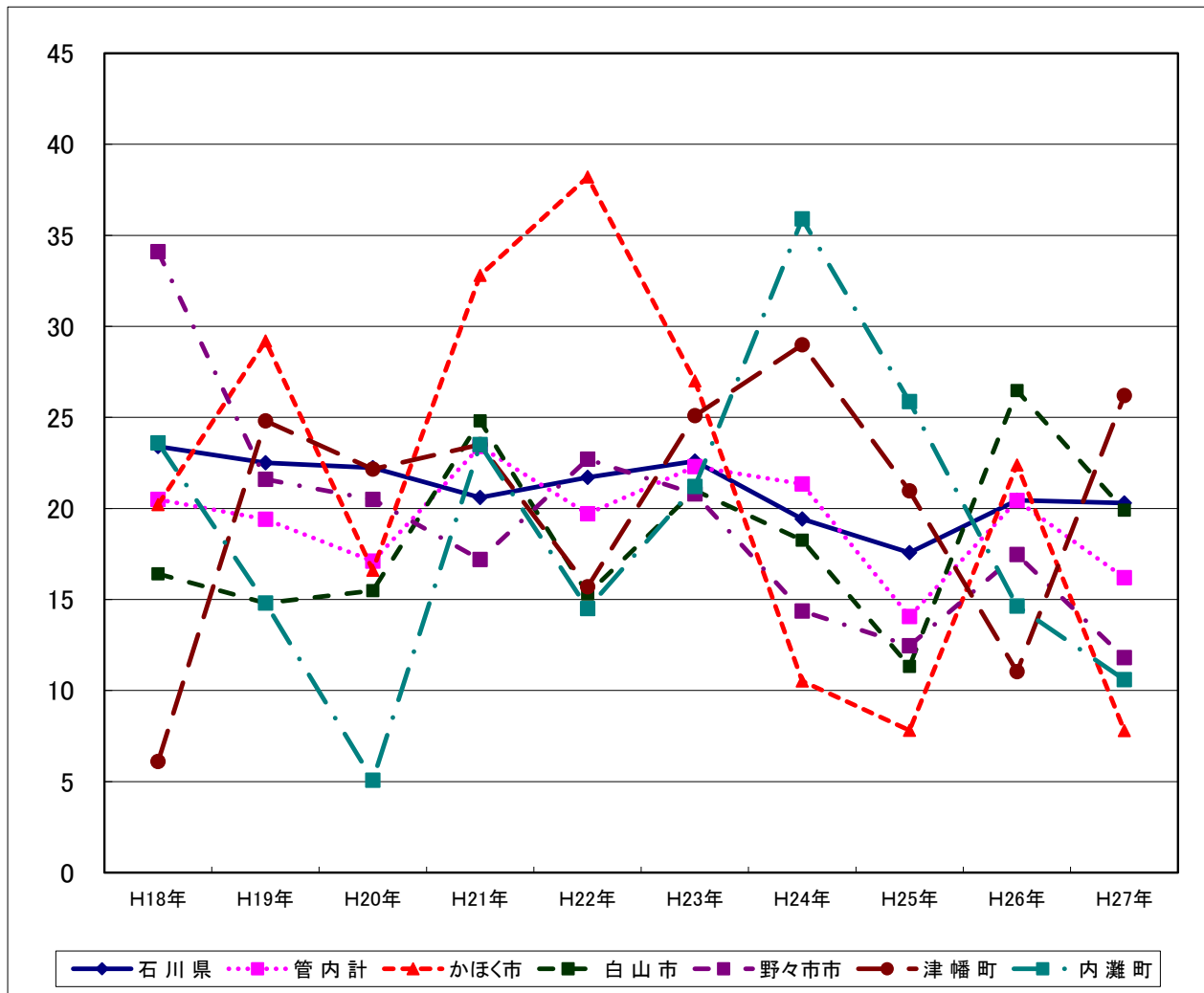
\*衛生統計年報

表16 死産率（出産千対）の推移

	H18年	H19年	H20年	H21年	H22年	H23年	H24年	H25年	H26年	H27年
石川県	23.4	22.5	22.2	20.6	21.7	22.6	19.4	17.6	20.4	20.3
管内計	20.5	19.4	17.1	23.4	19.7	22.3	21.3	14.1	20.4	16.2
かほく市	20.2	29.2	16.6	32.8	38.2	27.0	10.5	7.8	22.4	7.8
白山市	16.4	14.8	15.5	24.8	15.3	21.0	18.3	11.3	26.5	19.9
野々市市	34.1	21.6	20.5	17.2	22.7	20.8	14.4	12.5	17.5	11.8
津幡町	6.1	24.8	22.2	23.5	15.7	25.1	29.0	21.0	11.0	26.2
内灘町	23.6	14.8	5.1	23.5	14.5	21.2	35.9	25.9	14.6	10.6

\*衛生統計年報

図8 死産率（出産千対）の推移



(3-2) 自然死産

表17 自然死産数の推移

	H18年	H19年	H20年	H21年	H22年	H23年	H24年	H25年	H26年	H27年
石川県	144	131	145	124	122	136	111	97	107	104
管内計	36	34	30	41	29	36	35	24	30	22
かほく市	4	6	3	8	7	5	1	2	5	0
白山市	11	10	11	17	11	13	10	6	12	9
野々市市	16	7	8	6	7	9	11	6	9	7
津幡町	1	8	7	5	2	6	6	5	2	5
内灘町	4	3	1	5	2	3	7	5	2	1

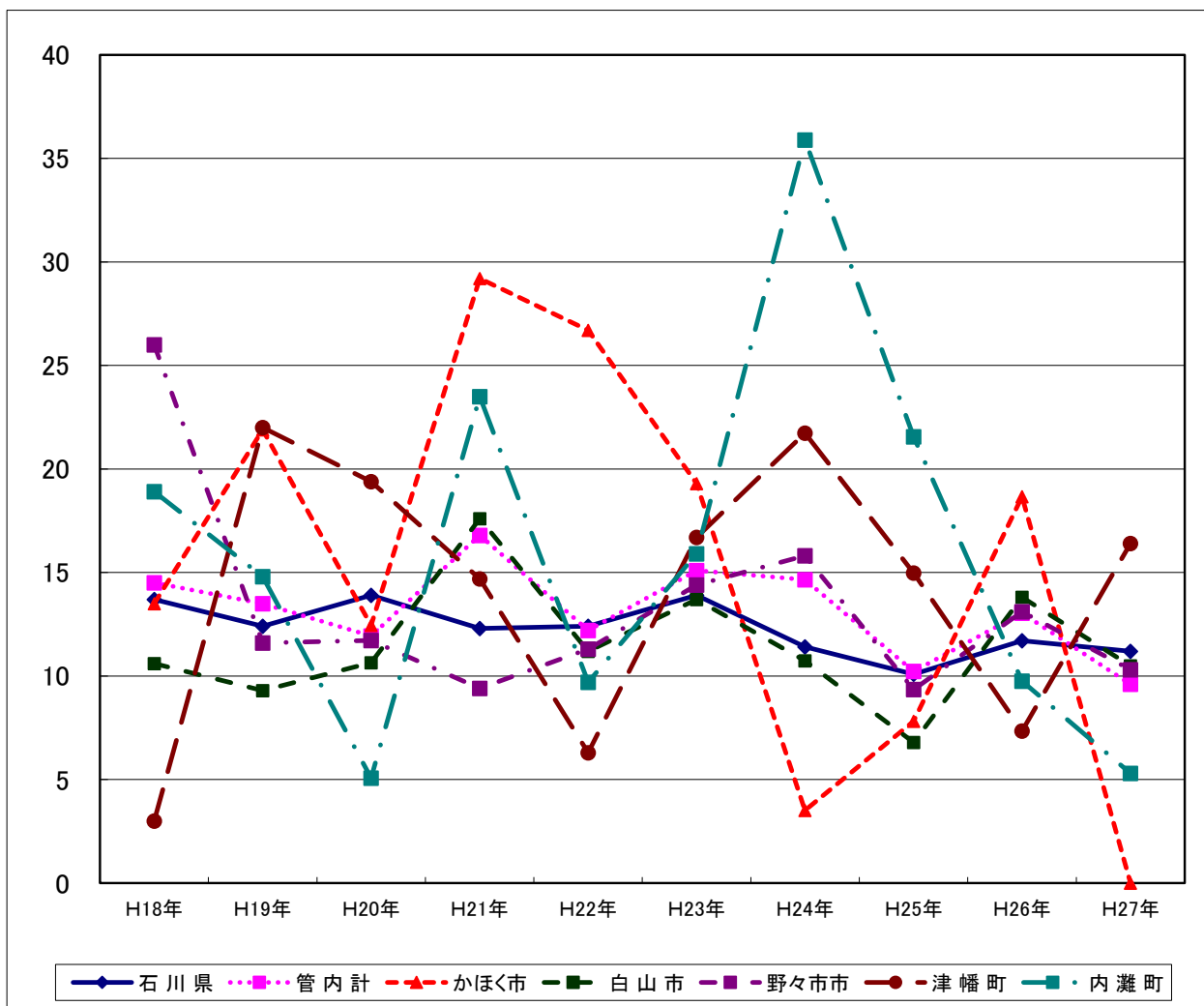
\*衛生統計年報

表18 自然死産率（出産千対）の推移

	H18年	H19年	H20年	H21年	H22年	H23年	H24年	H25年	H26年	H27年
石川県	13.7	12.4	13.9	12.3	12.4	13.9	11.4	10.1	11.7	11.2
管内計	14.5	13.5	11.9	16.8	12.2	15.1	14.7	10.2	13.0	9.6
かほく市	13.5	21.9	12.4	29.2	26.7	19.3	3.5	7.8	18.7	0.0
白山市	10.6	9.3	10.6	17.6	11.2	13.7	10.7	6.8	13.8	10.5
野々市市	26.0	11.6	11.7	9.4	11.3	14.4	15.8	9.3	13.1	10.3
津幡町	3.0	22.0	19.4	14.7	6.3	16.7	21.7	15.0	7.4	16.4
内灘町	18.9	14.8	5.1	23.5	9.7	15.9	35.9	21.6	9.8	5.3

\*衛生統計年報

図8 自然死産率（出産千対）の推移



(3-3) 人工死産

表19 人工死産数の推移

	H18年	H19年	H20年	H21年	H22年	H23年	H24年	H25年	H26年	H27年
石川県	101	106	87	83	91	85	78	72	80	84
管内計	15	15	13	16	18	17	16	9	17	15
かほく市	2	2	1	1	3	2	2	0	1	2
白山市	6	6	5	7	4	7	7	4	11	8
野々市市	5	6	6	5	7	4	5	2	3	1
津幡町	1	1	1	3	3	3	2	2	1	3
内灘町	1	0	0	0	1	1	0	1	1	1

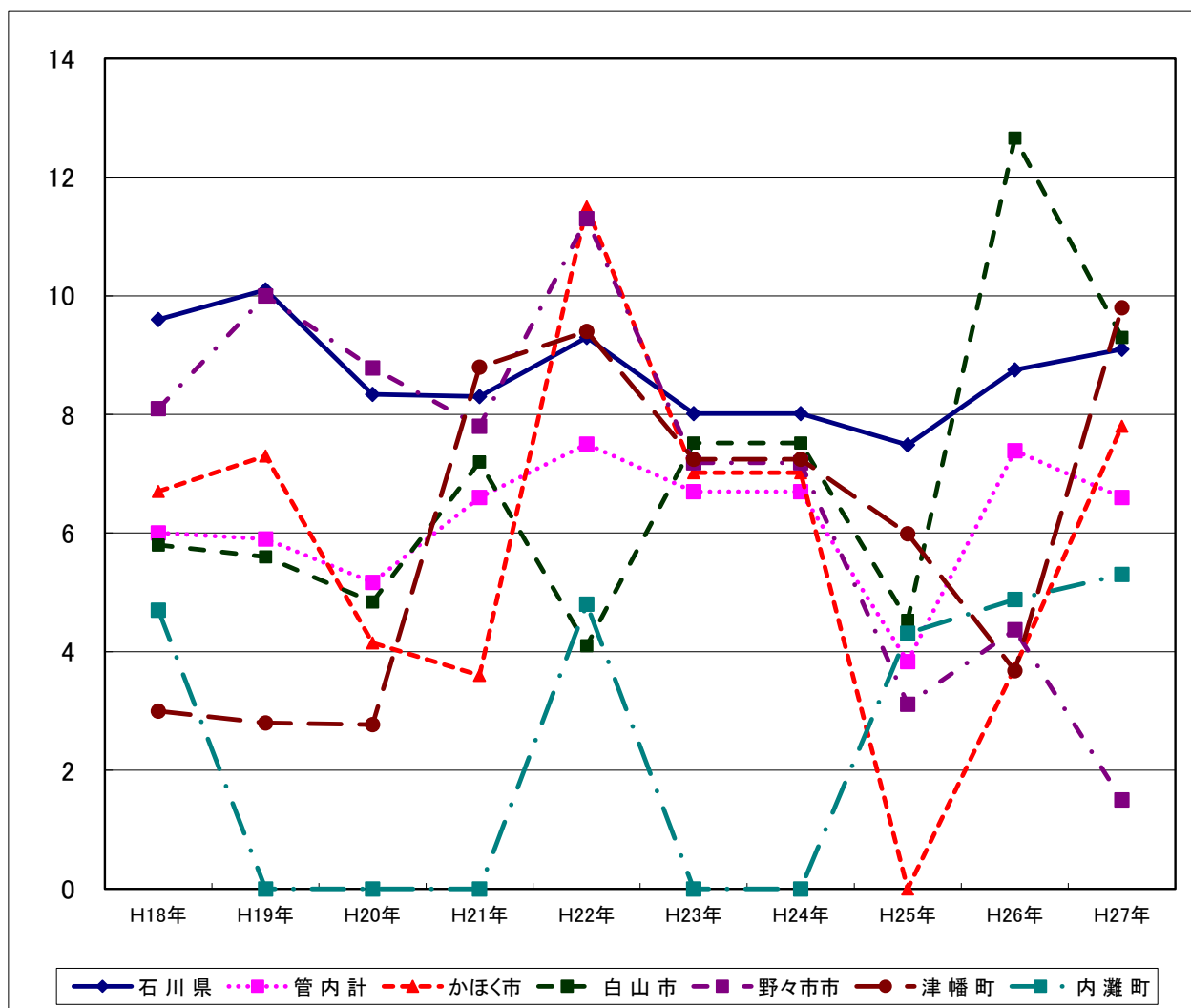
\*衛生統計年報

表20 人工死産率（出産千対）の推移

	H18年	H19年	H20年	H21年	H22年	H23年	H24年	H25年	H26年	H27年
石川県	9.6	10.1	8.3	8.3	9.3	8.0	8.0	7.5	8.8	9.1
管内計	6.0	5.9	5.2	6.6	7.5	6.7	6.7	3.8	7.4	6.6
かほく市	6.7	7.3	4.1	3.6	11.5	7.0	7.0	0.0	3.7	7.8
白山市	5.8	5.6	4.8	7.2	4.1	7.5	7.5	4.5	12.7	9.3
野々市市	8.1	10.0	8.8	7.8	11.3	7.2	7.2	3.1	4.4	1.5
津幡町	3.0	2.8	2.8	8.8	9.4	7.2	7.2	6.0	3.7	9.8
内灘町	4.7	0.0	0.0	0.0	4.8	0.0	0.0	4.3	4.9	5.3

\*衛生統計年報

図9 人工死産率（出産千対）の推移



(4) 周産期死亡

表21 周産期死亡数の推移

	H18年	H19年	H20年	H21年	H22年	H23年	H24年	H25年	H26年	H27年
石川県	52	36	62	38	54	49	36	34	25	47
管内計	14	10	20	13	15	13	9	7	5	7
かほく市	5	2	2	4	2	2	0	0	2	0
白山市	4	2	7	5	4	4	3	3	2	3
野々市市	3	2	7	1	7	3	4	1	1	2
津幡町	1	3	3	1	1	3	0	2	0	2
内灘町	1	1	1	2	1	1	2	1	0	0

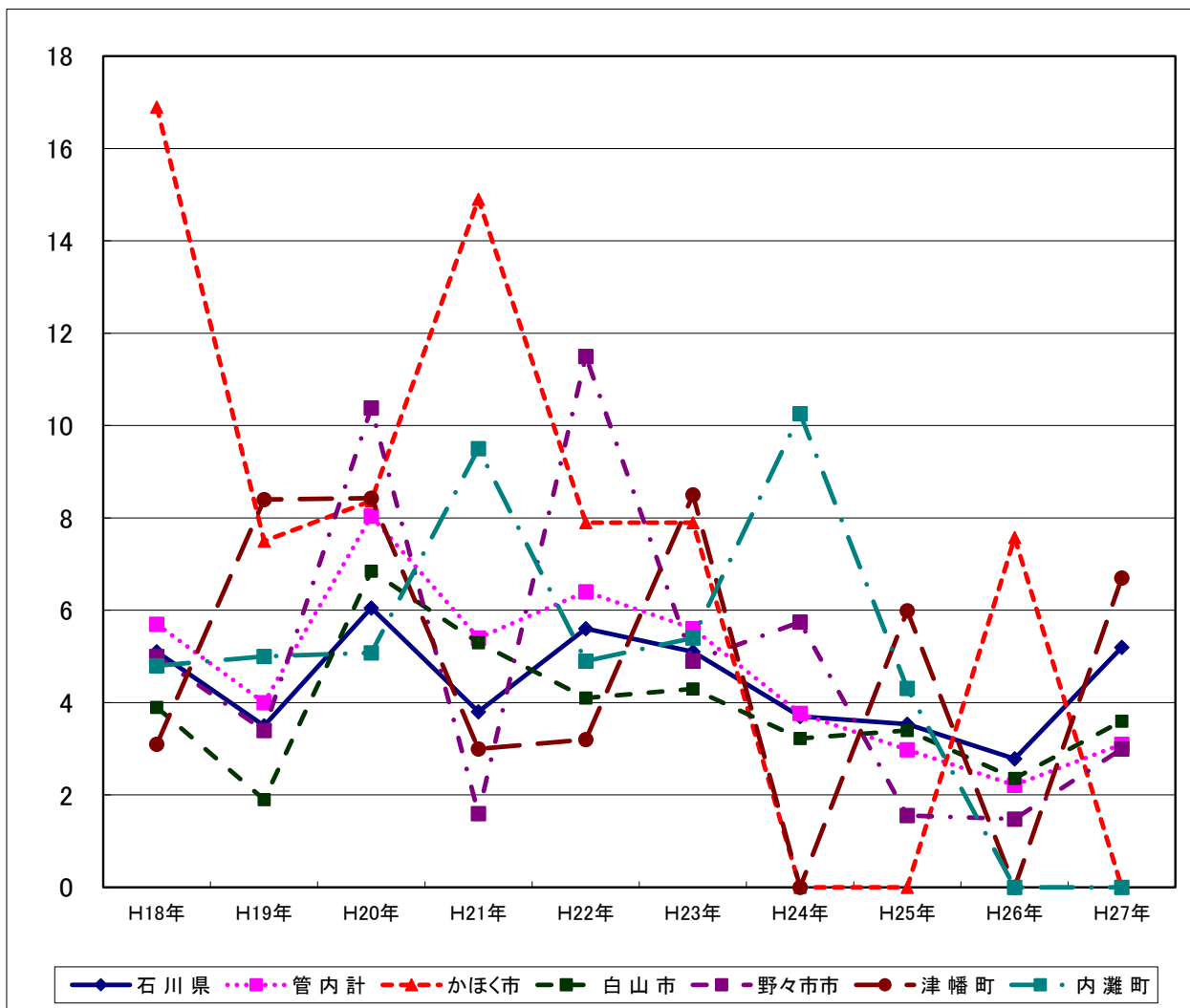
\*衛生統計年報

表22 周産期死亡率（出産千対）の推移

	H18年	H19年	H20年	H21年	H22年	H23年	H24年	H25年	H26年	H27年
石川県	5.1	3.5	6.1	3.8	5.6	5.1	3.7	3.5	2.8	5.2
管内計	5.7	4.0	8.0	5.4	6.4	5.6	3.8	3.0	2.2	3.1
かほく市	16.9	7.5	8.4	14.9	7.9	7.9	0.0	0.0	7.6	0.0
白山市	3.9	1.9	6.8	5.3	4.1	4.3	3.2	3.4	2.4	3.6
野々市市	5.0	3.4	10.4	1.6	11.5	4.9	5.7	1.6	1.5	3.0
津幡町	3.1	8.4	8.4	3.0	3.2	8.5	0.0	6.0	0.0	6.7
内灘町	4.8	5.0	5.1	9.5	4.9	5.4	10.3	4.3	0.0	0.0

\*衛生統計年報

図10 周産期死亡率（出産千対）の推移





### 3 主要死因

### 3 主要死因

#### (1) 悪性新生物

表1 死亡数の推移

(人)

	H17年	H18年	H19年	H20年	H21年	H22年	H23年	H24年	H25年	H26年	H27年
石川県	3,100	3,159	3,225	3,288	3,391	3,349	3,454	3,485	3,416	3,535	3,483
管内計	638	546	611	613	616	627	677	627	630	699	638
かほく市	92	85	110	113	101	104	124	89	113	100	112
白山市	297	253	290	289	260	270	311	304	266	313	287
野々市市	84	69	73	70	94	91	88	91	85	105	92
津幡町	93	89	84	83	94	102	92	85	91	105	86
内灘町	72	50	54	58	67	60	62	58	75	76	61

\*衛生統計年報

表2 死亡率(人口10万対)の推移

	H17年	H18年	H19年	H20年	H21年	H22年	H23年	H24年	H25年	H26年	H27年
石川県	266.0	272.0	278.2	284.2	293.5	289.1	298.9	302.4	297.4	308.8	304.3
管内計	251.6	214.6	239.1	238.6	238.9	241.9	260.5	240.6	241.4	267.4	244.5
かほく市	265.5	245.4	319.0	327.6	292.9	302.3	361.7	261.0	332.0	293.4	329.5
白山市	272.6	231.4	264.5	262.7	236.3	245.9	284.1	278.5	244.8	289.0	264.2
野々市市	176.1	143.4	150.0	141.8	187.0	176.5	167.3	169.2	155.2	189.3	168.0
津幡町	261.5	249.0	232.6	227.8	257.2	277.6	250.3	231.7	248.0	285.7	233.7
内灘町	269.2	188.1	202.9	218.5	252.5	224.3	231.0	215.8	279.2	283.9	227.6

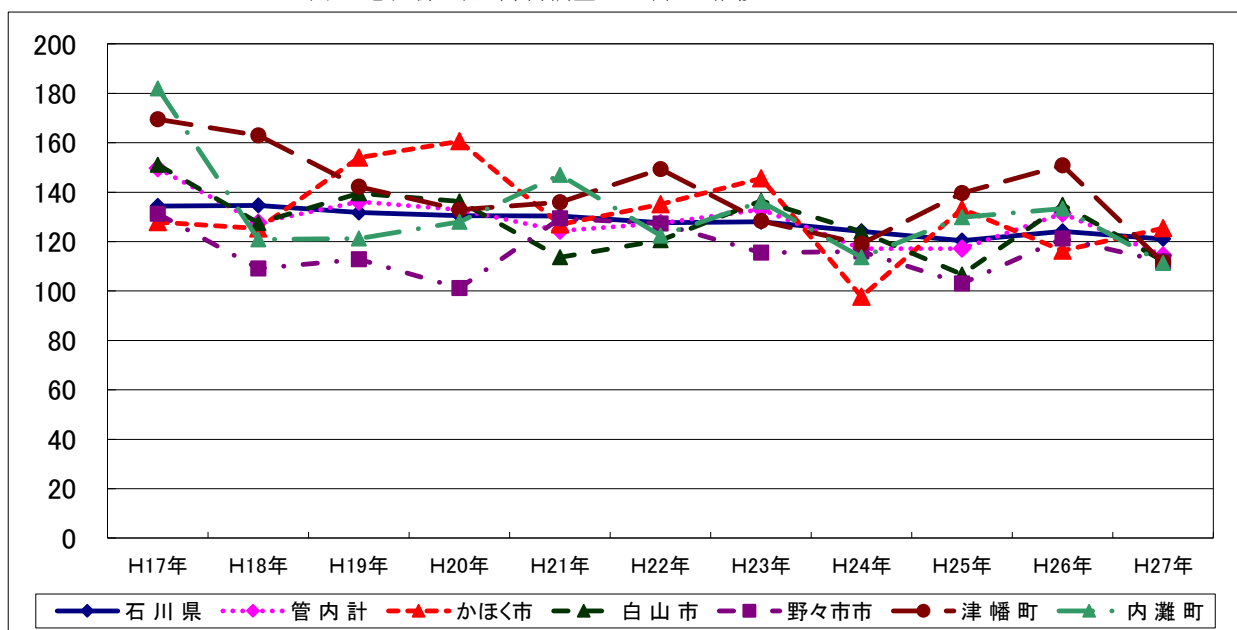
\*衛生統計年報

表3 年齢調整死亡率の推移

	H17年	H18年	H19年	H20年	H21年	H22年	H23年	H24年	H25年	H26年	H27年
石川県	134.4	134.6	131.8	130.5	130.3	127.7	128.0	124.2	120.4	124.2	121.1
管内計	149.7	127.6	136.1	132.9	124.4	127.4	133.0	117.1	117.1	131.4	114.3
かほく市	127.9	125.3	154.1	160.6	126.9	135.1	145.6	97.7	133.2	116.3	125.4
白山市	151.1	127.5	139.6	136.3	113.7	120.5	136.5	124.0	106.7	134.9	112.1
野々市市	131.3	109.1	112.8	101.2	129.4	127.3	115.5	116.0	103.1	121.2	111.9
津幡町	169.5	163.0	142.3	132.9	135.9	149.3	128.4	119.1	139.6	150.9	111.5
内灘町	182.0	120.9	121.2	128.0	147.0	122.4	136.1	113.6	129.8	133.3	111.3

\*衛生統計年報

図1 悪性新生物(年齢調整死亡率)の推移



(1-1) 胃の悪性新生物

表4 死亡数の推移

(人)

	H17年	H18年	H19年	H20年	H21年	H22年	H23年	H24年	H25年	H26年	H27年
石川県	567	554	484	513	525	520	504	506	519	480	487
管内計	122	111	116	109	86	115	107	99	95	107	93
かほく市	21	20	21	23	11	20	18	18	17	18	24
白山市	53	50	52	56	38	45	48	52	45	48	29
野々市市	14	18	13	12	12	18	14	6	9	17	15
津幡町	21	15	19	13	13	21	24	16	13	11	15
内灘町	13	8	11	5	12	11	3	7	11	13	10

\*衛生統計年報

表5 死亡率(人口10万対)の推移

	H17年	H18年	H19年	H20年	H21年	H22年	H23年	H24年	H25年	H26年	H27年
石川県	48.6	47.7	41.8	44.3	45.4	44.9	43.6	43.9	44.8	41.9	42.5
管内計	48.1	43.6	45.4	42.4	33.3	44.4	41.2	38.0	36.1	40.9	35.6
かほく市	60.6	57.7	60.9	66.7	31.9	58.1	52.5	52.8	49.6	52.8	70.6
白山市	48.7	45.7	47.4	50.9	34.5	41.0	43.9	47.6	41.1	44.3	26.7
野々市市	29.4	37.4	26.7	24.3	23.9	34.9	26.6	11.2	16.3	30.7	27.4
津幡町	59.1	42.0	52.6	35.7	35.6	57.1	65.3	43.6	35.2	29.9	40.8
内灘町	48.6	30.1	41.3	18.8	45.2	41.1	11.2	26.1	40.7	48.6	37.3

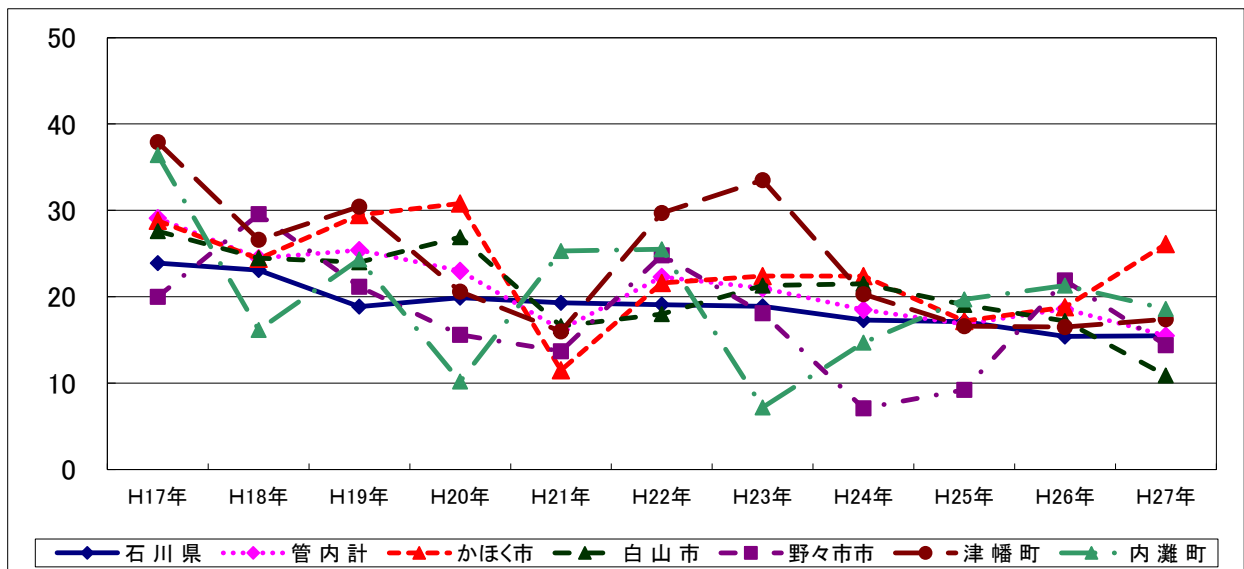
\*衛生統計年報

表6 年齢調整死亡率の推移

	H17年	H18年	H19年	H20年	H21年	H22年	H23年	H24年	H25年	H26年	H27年
石川県	23.9	23.1	18.9	19.9	19.3	19.1	18.9	17.3	17.1	15.4	15.5
管内計	29.1	24.5	25.4	23.0	16.2	22.3	21.0	18.5	16.8	18.6	15.5
かほく市	28.8	24.4	29.5	30.8	11.5	21.6	22.4	22.4	17.2	18.8	26.1
白山市	27.6	24.5	24.0	26.9	16.6	18.0	21.3	21.5	19.1	17.2	10.9
野々市市	20.0	29.6	21.2	15.6	13.7	24.8	18.1	7.1	9.2	21.9	14.4
津幡町	37.9	26.6	30.5	20.6	16.0	29.7	33.5	20.3	16.6	16.5	17.4
内灘町	36.4	16.2	24.3	10.2	25.3	25.5	7.2	14.7	19.7	21.3	18.6

\*衛生統計年報

図2 胃の悪性新生物(年齢調整死亡率)の推移





(1-2) 肝及び肝内胆管の悪性新生物

表13 死亡数の推移

(人)

	H17年	H18年	H19年	H20年	H21年	H22年	H23年	H24年	H25年	H26年	H27年
石川県	266	296	295	271	286	275	264	259	267	264	257
管内計	60	52	54	52	55	46	44	47	46	52	38
かほく市	8	9	9	8	9	7	7	5	9	9	9
白山市	31	18	25	25	24	19	18	22	20	15	16
野々市市	8	10	5	4	9	9	6	10	7	13	4
津幡町	5	7	7	6	5	5	4	4	3	6	4
内灘町	8	8	8	9	8	6	9	6	7	9	5

\*衛生統計年報

表14 死亡率(人口10万対)の推移

	H17年	H18年	H19年	H20年	H21年	H22年	H23年	H24年	H25年	H26年	H27年
石川県	22.8	25.5	25.4	23.4	24.8	23.7	22.8	22.5	23.0	23.1	22.5
管内計	23.7	20.4	21.1	20.2	21.3	17.7	16.9	18.0	17.5	19.9	14.6
かほく市	23.1	26.0	26.1	23.2	26.1	20.4	20.4	14.7	26.2	26.4	26.5
白山市	28.5	16.5	22.8	22.7	21.8	17.3	16.4	20.2	18.3	13.9	14.7
野々市市	16.8	20.8	10.3	8.1	17.9	17.5	11.4	18.6	12.7	23.4	7.3
津幡町	14.1	19.6	19.4	16.5	13.7	13.6	10.9	10.9	8.1	16.3	10.9
内灘町	29.9	30.1	30.1	33.9	30.1	22.4	33.5	22.3	25.9	33.6	18.7

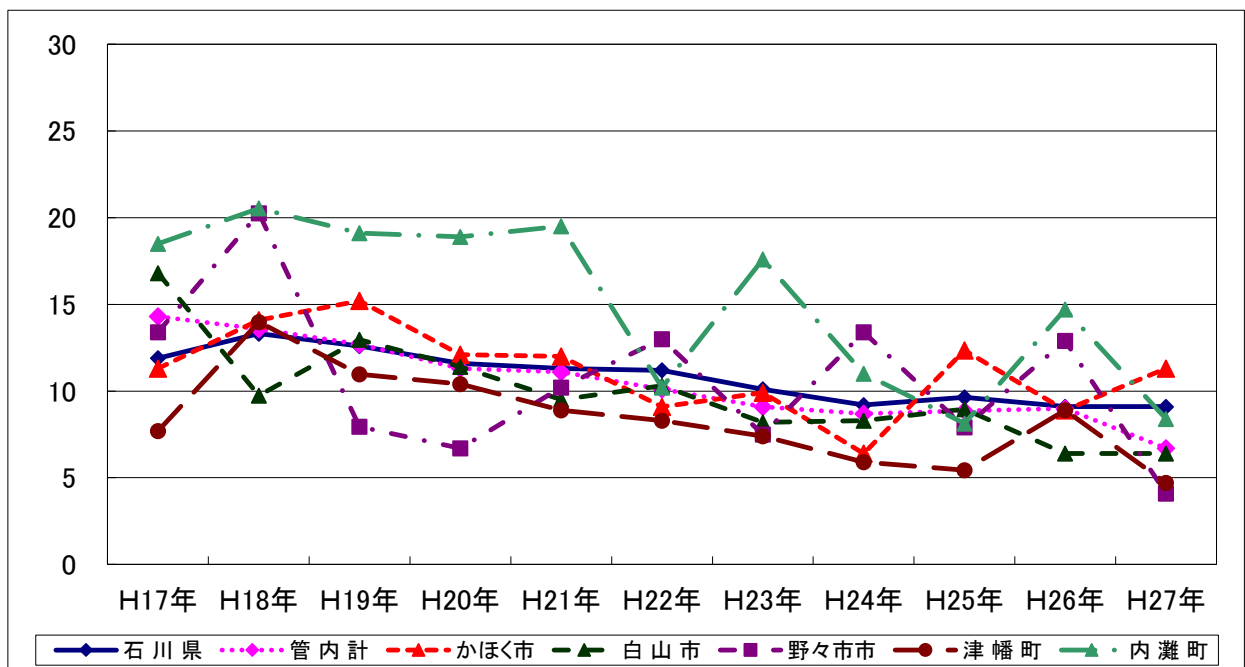
\*衛生統計年報

表15 年齢調整死亡率の推移

	H17年	H18年	H19年	H20年	H21年	H22年	H23年	H24年	H25年	H26年	H27年
石川県	11.9	13.3	12.6	11.6	11.3	11.2	10.1	9.2	9.6	9.1	9.1
管内計	14.3	13.6	12.7	11.3	11.1	10.1	9.1	8.7	8.9	9.0	6.7
かほく市	11.3	14.1	15.2	12.1	12.0	9.1	9.9	6.4	12.3	8.9	11.3
白山市	16.8	9.7	13.0	11.4	9.5	10.3	8.2	8.3	9.0	6.4	6.4
野々市市	13.4	20.3	8.0	6.7	10.2	13.0	7.5	13.4	7.9	12.9	4.1
津幡町	7.7	14.0	11.0	10.4	8.9	8.3	7.4	5.9	5.4	8.9	4.7
内灘町	18.5	20.5	19.1	18.9	19.5	10.2	17.6	11.0	8.1	14.7	8.4

\*衛生統計年報

図5 肝及び肝内胆管の悪性新生物(年齢調整死亡率)の推移



(1-3) 気管、気管支及び肺の悪性新生物

表16 死亡数の推移

(人)

	H17年	H18年	H19年	H20年	H21年	H22年	H23年	H24年	H25年	H26年	H27年
石川県	620	629	676	694	693	705	659	696	696	698	719
管内計	144	111	121	123	139	111	125	131	130	135	133
かほく市	19	16	23	28	19	14	37	14	21	22	23
白山市	55	54	55	47	63	52	49	61	51	61	56
野々市市	23	11	11	15	25	15	14	24	17	17	19
津幡町	27	20	20	19	24	19	12	22	23	22	20
内灘町	20	10	12	14	8	11	13	10	18	13	15

\*衛生統計年報

表17 死亡率(人口10万対)の推移

	H17年	H18年	H19年	H20年	H21年	H22年	H23年	H24年	H25年	H26年	H27年
石川県	53.2	54.2	58.3	60.0	60.0	60.9	57.0	60.4	60.1	61.0	62.8
管内計	56.8	43.6	47.4	47.9	53.9	42.8	48.1	50.3	49.5	51.7	51.0
かほく市	54.8	46.2	66.7	81.2	55.1	40.7	107.9	41.1	61.2	64.5	67.7
白山市	50.5	49.4	50.2	42.7	57.3	47.4	44.8	55.9	46.6	56.3	51.5
野々市市	48.2	22.9	22.6	30.4	49.7	29.1	26.6	44.6	30.8	30.7	34.7
津幡町	75.9	56.0	55.4	52.1	65.7	51.7	32.7	60.0	62.3	59.9	54.4
内灘町	74.8	37.6	45.1	52.7	30.1	41.1	48.4	37.2	66.5	48.6	56.0

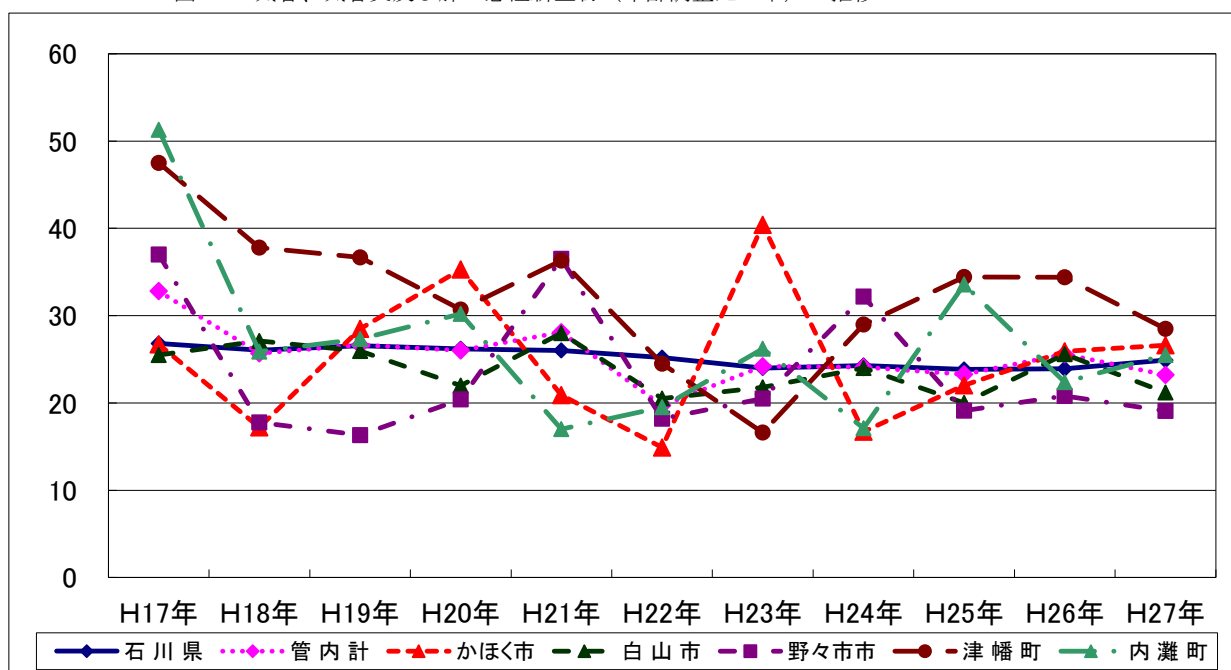
\*衛生統計年報

表18 年齢調整死亡率の推移

	H17年	H18年	H19年	H20年	H21年	H22年	H23年	H24年	H25年	H26年	H27年
石川県	26.8	26.0	26.5	26.2	26.0	25.2	24.0	24.3	23.8	23.9	24.9
管内計	32.8	25.7	26.6	26.0	28.1	19.7	24.2	24.1	23.3	25.6	23.2
かほく市	26.7	17.2	28.5	35.3	20.9	14.9	40.4	16.7	22.0	25.9	26.6
白山市	25.5	27.1	26.0	22.0	28.0	20.5	21.8	24.0	20.0	25.6	21.2
野々市市	37.0	17.8	16.3	20.4	36.5	18.2	20.5	32.2	19.1	20.8	19.1
津幡町	47.5	37.8	36.7	30.7	36.3	24.5	16.6	29.0	34.4	34.4	28.5
内灘町	51.3	25.9	27.3	30.2	17.0	19.5	26.2	17.1	33.6	22.4	25.5

\*衛生統計年報

図6 気管、気管支及び肺の悪性新生物(年齢調整死亡率)の推移



(2) 心疾患

表25 死亡数の推移

(人)

	H17年	H18年	H19年	H20年	H21年	H22年	H23年	H24年	H25年	H26年	H27年
石川県	1,768	1,684	1,761	1,763	1,752	1,818	1,918	1,948	1,934	1,855	1,885
管内計	293	277	301	282	296	314	352	322	300	296	325
かほく市	49	43	52	48	48	55	64	64	49	54	66
白山市	128	118	134	115	133	127	159	130	111	138	131
野々市市	50	47	36	39	50	47	46	54	68	35	50
津幡町	43	48	43	49	34	56	54	44	44	49	46
内灘町	23	21	36	31	31	29	29	30	28	20	32

\*衛生統計年報

表26 死亡率(人口10万対)の推移

	H17年	H18年	H19年	H20年	H21年	H22年	H23年	H24年	H25年	H26年	H27年
石川県	151.7	145.0	151.9	152.4	151.7	156.9	166.0	169.0	166.9	162.0	164.7
管内計	115.5	108.9	117.8	109.8	114.8	121.1	135.4	123.6	114.2	113.3	124.5
かほく市	141.4	124.1	150.8	139.1	139.2	159.9	186.7	187.7	142.9	158.4	194.2
白山市	117.5	107.9	122.2	104.5	120.9	115.7	145.3	119.1	101.5	127.4	120.6
野々市市	104.8	97.7	74.0	79.0	99.5	91.2	87.5	100.4	123.3	63.1	91.3
津幡町	120.9	134.3	119.1	134.5	93.0	152.4	146.9	119.9	119.3	133.3	125.0
内灘町	86.0	79.0	135.3	116.8	116.8	108.4	108.1	111.6	103.5	74.7	119.4

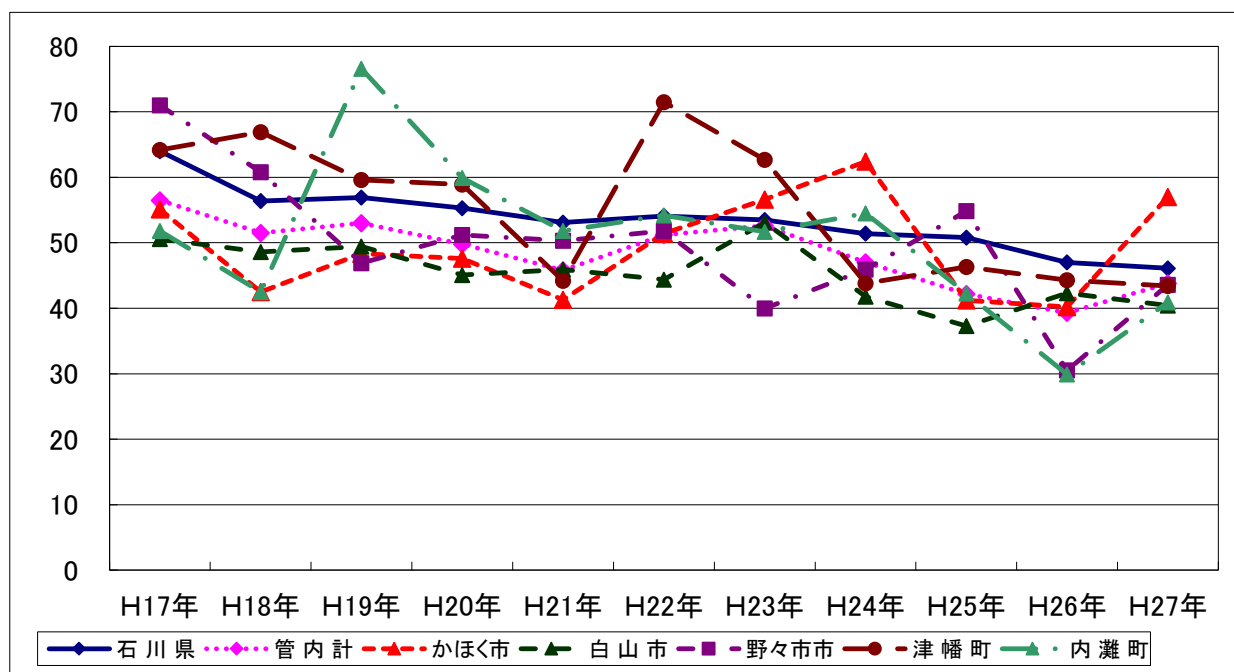
\*衛生統計年報

表27 年齢調整死亡率の推移

	H17年	H18年	H19年	H20年	H21年	H22年	H23年	H24年	H25年	H26年	H27年
石川県	64.0	56.4	56.9	55.3	53.1	54.1	53.5	51.4	50.8	47.0	46.1
管内計	56.5	51.5	53.0	49.8	45.8	51.2	52.6	47.0	42.2	39.3	43.8
かほく市	55.1	42.5	48.3	47.6	41.3	51.4	56.6	62.4	41.2	40.2	57.0
白山市	50.6	48.6	49.5	45.1	45.9	44.4	53.1	41.8	37.3	42.3	40.4
野々市市	71.0	60.8	46.9	51.2	50.3	51.8	40.0	45.9	54.9	30.5	43.6
津幡町	64.2	66.9	59.6	58.9	44.2	71.5	62.7	43.8	46.3	44.3	43.4
内灘町	51.8	42.5	76.6	59.9	51.8	54.2	51.7	54.5	42.3	29.9	40.9

\*衛生統計年報

図9 心疾患(年齢調整死亡率)の推移



### (3) 脳血管疾患

表28 死亡数の推移

(人)

	H17年	H18年	H19年	H20年	H21年	H22年	H23年	H24年	H25年	H26年	H27年
石川県	1,237	1,206	1,290	1,238	1,206	1,245	1,229	1,278	1,296	1,190	1,132
管内計	249	226	248	199	196	222	225	211	231	296	179
かほく市	58	55	52	40	34	30	34	40	28	30	29
白山市	122	93	119	93	86	122	114	86	115	92	86
野々市市	28	33	30	24	25	37	21	32	35	19	22
津幡町	24	26	33	28	30	20	32	27	30	29	28
内灘町	17	19	14	14	21	13	24	26	23	19	14

\*衛生統計年報

表29 死亡率(人口10万対)の推移

	H17年	H18年	H19年	H20年	H21年	H22年	H23年	H24年	H25年	H26年	H27年
石川県	106.1	103.9	111.3	107.0	104.4	107.5	106.4	110.9	111.8	103.9	98.9
管内計	98.2	88.8	97.1	77.5	76.0	85.6	86.6	81.0	87.9	72.3	68.6
かほく市	167.4	158.8	150.8	116.0	98.6	87.2	99.2	117.3	81.6	88.0	85.3
白山市	112.0	85.1	108.6	84.5	78.2	111.1	104.2	78.8	105.1	85.0	79.2
野々市市	58.7	68.6	61.7	48.6	49.7	71.8	39.9	59.5	63.5	34.3	40.2
津幡町	67.5	72.7	91.4	76.8	82.1	54.4	87.1	73.6	81.3	78.9	76.1
内灘町	63.6	71.5	52.6	52.7	79.1	48.6	89.4	96.8	85.0	71.0	52.2

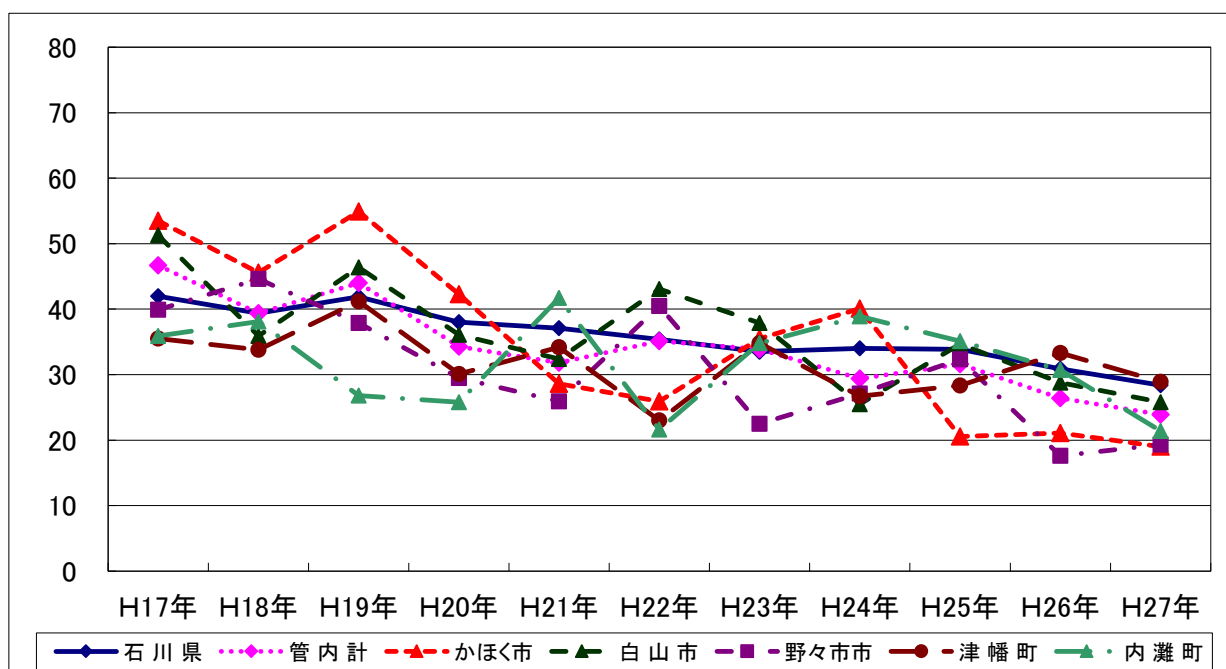
\*衛生統計年報

表30 年齢調整死亡率の推移

	H17年	H18年	H19年	H20年	H21年	H22年	H23年	H24年	H25年	H26年	H27年
石川県	42.0	39.4	41.9	38.0	37.1	35.4	33.5	34.0	33.9	30.9	28.4
管内計	46.7	39.4	44.0	34.3	31.8	35.1	33.9	29.4	31.6	26.4	23.9
かほく市	53.5	45.6	54.9	42.3	28.6	25.9	35.5	40.1	20.6	21.1	19.0
白山市	51.3	35.9	46.4	36.1	32.4	43.1	37.9	25.5	34.7	28.8	25.8
野々市市	39.9	44.6	37.9	29.5	25.9	40.5	22.5	27.1	32.3	17.6	19.3
津幡町	35.5	33.8	41.2	30.1	34.2	23.0	34.8	26.7	28.3	33.3	28.9
内灘町	35.9	38.1	26.8	25.8	41.7	21.6	34.8	38.9	35.1	30.7	21.4

\*衛生統計年報

図10 脳血管疾患(年齢調整死亡率)の推移



(4) 糖尿病

表31 死亡数の推移

(人)

	H17年	H18年	H19年	H20年	H21年	H22年	H23年	H24年	H25年	H26年	H27年
石川県	128	137	138	136	141	127	133	130	121	113	104
管内計	19	20	20	26	19	19	26	28	21	17	19
かほく市	3	3	4	5	2	5	7	5	6	3	4
白山市	7	9	10	9	6	12	10	12	7	8	12
野々市市	5	1	1	4	6	1	1	3	5	3	0
津幡町	4	5	2	5	2	0	3	5	3	2	3
内灘町	0	2	3	3	3	1	5	3	0	1	0

\*衛生統計年報

表32 死亡率(人口10万対)の推移

	H17年	H18年	H19年	H20年	H21年	H22年	H23年	H24年	H25年	H26年	H27年
石川県	11.0	11.8	11.9	11.8	12.2	11.0	11.5	11.3	10.4	9.9	9.1
管内計	7.5	7.9	7.8	10.1	7.4	7.3	10.0	10.7	8.0	6.5	7.3
かほく市	8.7	8.7	11.6	14.5	5.8	14.5	20.4	14.7	17.5	8.8	11.8
白山市	6.4	8.2	9.1	8.2	5.5	10.9	9.1	11.0	6.4	7.4	11.0
野々市市	10.5	2.1	2.1	8.1	11.7	1.9	1.9	5.6	9.1	5.4	0.0
津幡町	11.2	14.0	5.5	13.7	5.5	0.0	8.2	13.6	8.1	5.4	8.2
内灘町	0.0	7.5	11.3	11.3	11.3	3.7	18.6	11.2	0.0	3.7	0.0

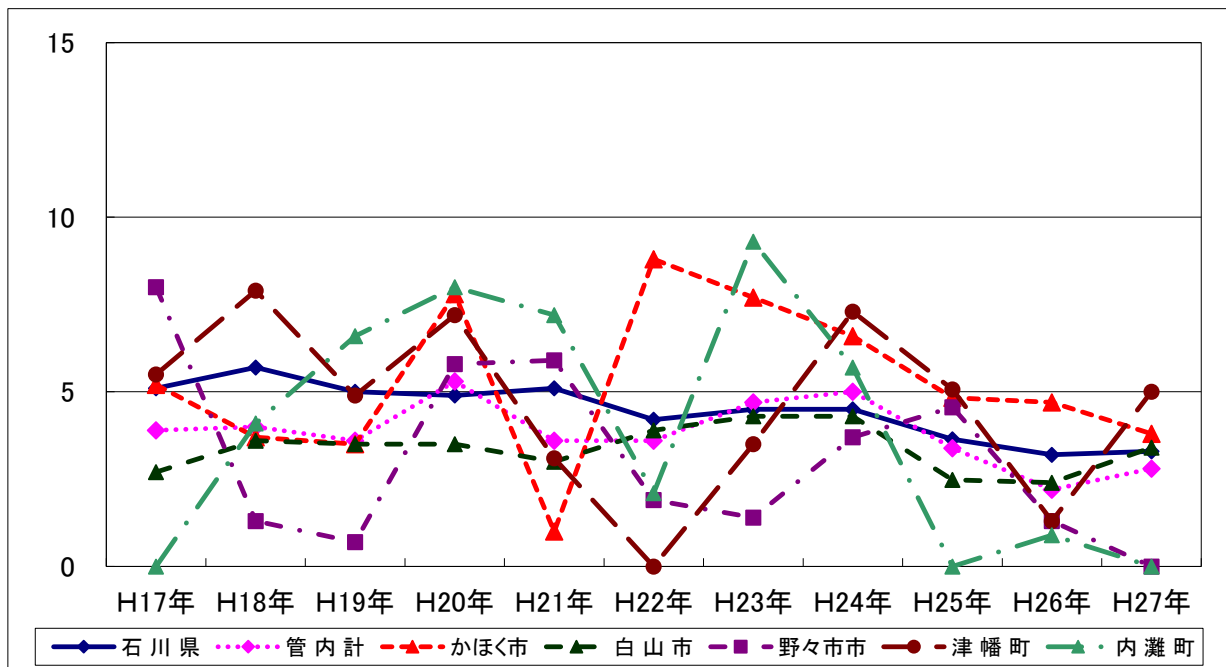
\*衛生統計年報

表33 年齢調整死亡率の推移

	H17年	H18年	H19年	H20年	H21年	H22年	H23年	H24年	H25年	H26年	H27年
石川県	5.1	5.7	5.0	4.9	5.1	4.2	4.5	4.5	3.6	3.2	3.3
管内計	3.9	4.0	3.6	5.3	3.6	3.6	4.7	5.0	3.4	2.2	2.8
かほく市	5.2	3.7	3.5	7.8	1.0	8.8	7.7	6.6	4.8	4.7	3.8
白山市	2.7	3.6	3.5	3.5	3.0	3.9	4.3	4.3	2.5	2.4	3.4
野々市市	8.0	1.3	0.7	5.8	5.9	1.9	1.4	3.7	4.6	1.3	0.0
津幡町	5.5	7.9	4.9	7.2	3.1	0.0	3.5	7.3	5.1	1.3	5.0
内灘町	0.0	4.1	6.6	8.0	7.2	2.1	9.3	5.7	0.0	0.9	0.0

\*衛生統計年報

図11 糖尿病(年齢調整死亡率)の推移



(5) 肺炎

表31 死亡数の推移

(人)

	H17年	H18年	H19年	H20年	H21年	H22年	H23年	H24年	H25年	H26年	H27年
石川県	1,118	1,094	1,070	1,154	1,132	1,262	1,324	1,246	1,251	1,172	1,233
管内計	170	178	180	197	193	211	263	210	206	199	239
かほく市	27	44	33	39	28	40	59	37	44	40	29
白山市	72	65	79	88	76	94	109	110	90	100	116
野々市市	24	23	22	25	33	24	36	25	28	30	45
津幡町	23	27	33	27	34	31	40	29	31	17	32
内灘町	24	19	13	18	22	22	19	9	13	12	17

\*衛生統計年報

表32 死亡率(人口10万対)の推移

	H17年	H18年	H19年	H20年	H21年	H22年	H23年	H24年	H25年	H26年	H27年
石川県	95.9	94.2	92.3	99.7	98.0	108.9	114.6	108.1	107.9	102.4	107.7
管内計	67.0	70.0	70.5	76.7	74.8	81.4	101.2	80.6	78.4	76.1	91.6
かほく市	77.9	127.0	95.7	113.1	81.2	116.3	172.1	108.5	128.3	117.4	85.3
白山市	66.1	59.5	72.1	80.0	69.1	85.6	99.6	100.8	82.3	92.3	106.8
野々市市	50.3	47.8	45.2	50.6	65.6	46.6	68.5	46.5	50.8	54.1	82.2
津幡町	64.7	75.5	91.4	74.1	93.0	84.4	108.8	79.0	84.0	46.3	87.0
内灘町	89.7	71.5	48.8	67.8	82.9	82.2	70.8	33.5	48.1	44.8	63.4

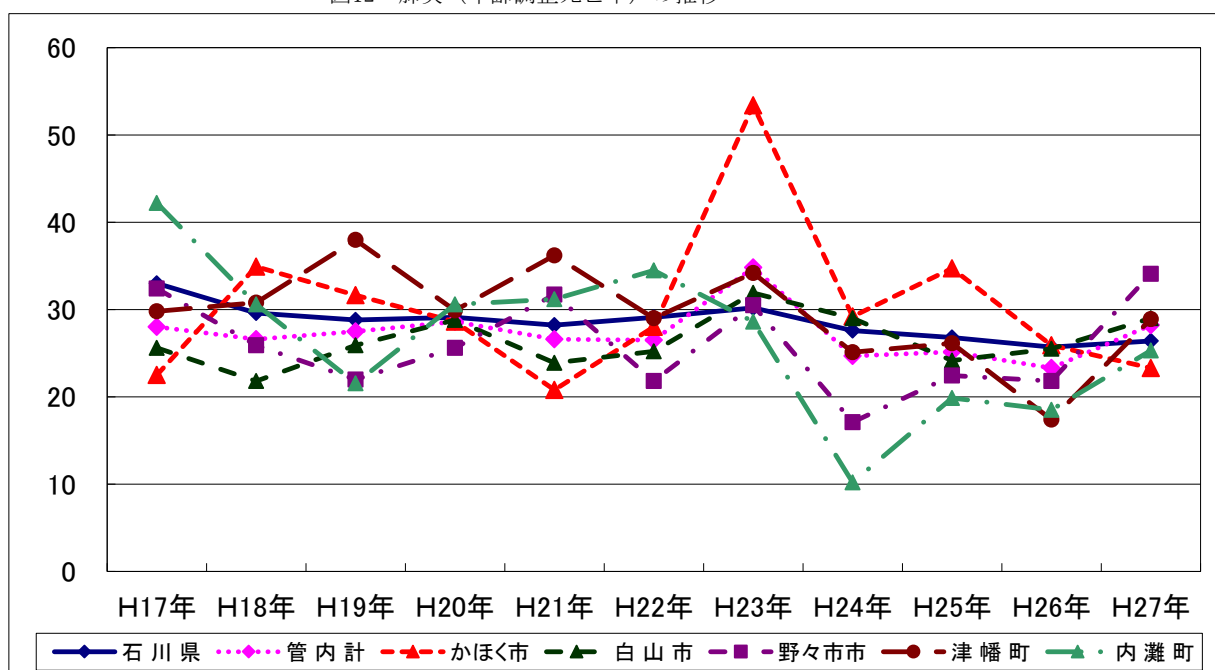
\*衛生統計年報

表33 年齢調整死亡率の推移

	H17年	H18年	H19年	H20年	H21年	H22年	H23年	H24年	H25年	H26年	H27年
石川県	33.0	29.6	28.8	29.1	28.2	29.1	30.2	27.6	26.8	25.7	26.4
管内計	28.0	26.6	27.5	28.6	26.6	26.5	34.8	24.7	25.1	23.3	28.2
かほく市	22.5	34.9	31.7	28.6	20.8	28.0	53.4	29.2	34.7	25.9	23.3
白山市	25.6	21.8	25.9	28.8	23.9	25.2	31.9	29.0	24.1	25.5	29.0
野々市市	32.4	25.9	22.0	25.6	31.7	21.8	30.5	17.1	22.4	21.8	34.1
津幡町	29.8	30.8	38.0	29.9	36.2	29.0	34.2	25.1	26.1	17.4	28.9
内灘町	42.2	30.6	21.6	30.6	31.2	34.5	28.6	10.2	19.9	18.5	25.3

\*衛生統計年報

図12 肺炎(年齢調整死亡率)の推移



(6) 自殺

表34 死亡数の推移

(人)

	H17年	H18年	H19年	H20年	H21年	H22年	H23年	H24年	H25年	H26年	H27年
石川県	265	265	257	239	254	261	261	241	204	180	209
管内計	46	56	56	47	58	51	41	36	44	39	50
かほく市	8	8	10	10	10	10	2	5	8	6	9
白山市	18	22	26	18	19	27	21	17	19	20	16
野々市市	10	13	8	12	14	8	9	8	9	7	9
津幡町	4	8	9	2	11	3	7	5	5	3	9
内灘町	6	5	3	5	4	3	2	1	3	3	7

\*衛生統計年報

表35 死亡率(人口10万対)の推移

	H17年	H18年	H19年	H20年	H21年	H22年	H23年	H24年	H25年	H26年	H27年
石川県	22.7	22.8	22.2	20.7	22.0	22.5	22.6	20.9	17.6	15.7	18.3
管内計	18.1	22.0	21.9	18.3	22.5	19.7	15.8	13.8	16.7	14.9	19.2
かほく市	23.1	23.1	29.0	29.0	29.0	29.1	5.8	14.7	23.3	17.6	26.5
白山市	16.5	20.1	23.7	16.4	17.3	24.6	19.2	15.6	17.4	185.0	14.7
野々市市	21.0	27.0	16.4	24.3	27.8	15.5	17.1	14.9	16.3	12.6	16.4
津幡町	11.2	22.4	24.9	5.5	30.1	8.2	19.0	13.6	13.6	8.2	24.5
内灘町	22.4	18.8	11.3	18.8	15.1	11.2	7.5	3.7	11.1	11.2	26.1

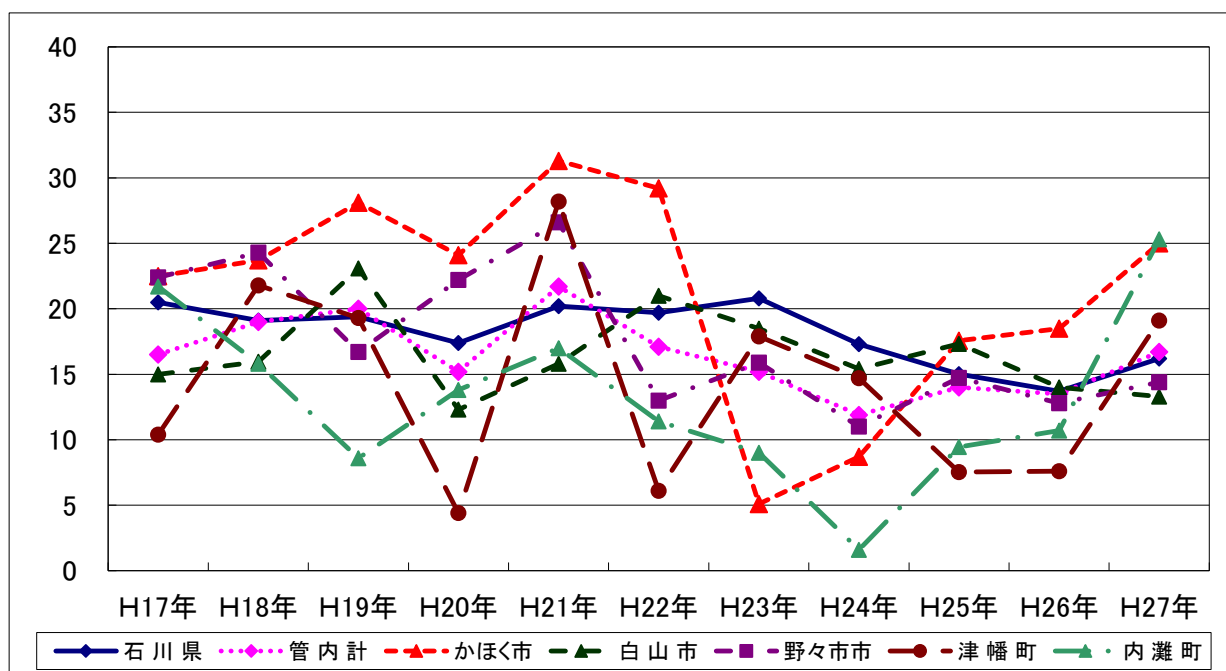
\*衛生統計年報

表36 年齢調整死亡率の推移

	H17年	H18年	H19年	H20年	H21年	H22年	H23年	H24年	H25年	H26年	H27年
石川県	20.5	19.1	19.4	17.4	20.2	19.7	20.8	17.3	15.0	13.7	16.2
管内計	16.5	19.0	20.0	15.2	21.7	17.1	15.2	11.9	14.0	13.5	16.7
かほく市	22.5	23.7	28.1	24.1	31.3	29.2	5.1	8.7	17.6	18.5	25.0
白山市	15.0	16.0	23.1	12.3	15.8	21.0	18.5	15.4	17.3	14.0	13.3
野々市市	22.4	24.3	16.7	22.2	26.6	13.0	15.9	11.0	14.7	12.8	14.4
津幡町	10.4	21.8	19.3	4.4	28.2	6.1	17.9	14.7	7.5	7.6	19.1
内灘町	21.7	15.8	8.6	13.8	17.0	11.4	9.0	1.6	9.4	10.7	25.3

\*衛生統計年報

図13 自殺(年齢調整死亡率)の推移







## 4 母 子 保 健 对 策

## 4 母子保健対策

### (1) 妊産婦健康診査

#### (1-1) 妊婦一般健康診査受診一覧（医療機関委託分）

表1 妊婦一般健康診査受診一覧

(平成27年度)

区分		1回	2回	3回	4回	5回	6回	7回	8回	9回	10回	11回	12回	13回	14回
		人	人	人	人	人	人	人	人	人	人	人	人	人	人
受診人員	管内	2,305	2,173	2,208	2,199	2,181	2,124	2,118	2,145	2,057	2,092	2,025	1,926	1,604	1,085
	かほく市	263	245	255	244	249	242	235	232	216	241	221	220	174	117
	白山市	860	823	831	824	815	793	796	815	802	806	794	752	644	448
	野々市市	679	644	640	638	642	625	620	631	590	580	564	537	453	300
	津幡町	308	286	300	313	303	295	299	298	283	290	273	258	205	134
	内灘町	195	175	182	180	172	169	168	169	166	175	173	159	128	86
(再掲) 県外医療機関	管内	20	19	15	21	21	19	26	40	64	127	133	137	112	80
	かほく市	1	2	2	0	3	4	4	7	7	15	13	14	11	7
	白山市	7	4	2	5	5	4	8	11	20	34	37	34	30	24
	野々市市	5	7	4	8	8	6	8	13	23	55	59	61	48	34
	津幡町	6	5	6	8	5	5	6	9	13	19	20	23	19	12
	内灘町	1	1	1						1	4	4	5	4	3
(再掲) 助産所	管内		3	5	3		5	8		7			8	10	7
	かほく市		0	0	0		0	0		0			0	0	0
	白山市		2	3	3		4	5		5			7	7	6
	野々市市			1			1	3		2			1	3	1
	津幡町		1	1											
	内灘町														

注) 上記表中の「受診人員」は、表2・表3の受診人員と同数になるとは限らない。

(1-2) 妊婦一般健康診査受診状況

表2 妊婦一般健康診査受診状況 (医療機関委託1回目:前期) 1/5

(平成27年度)

区 分	受診人員 人	喫煙					飲酒							治療中の病気			心配事の有無			体重の増減 (妊娠前との比較)						
		父母とも喫煙あり 人	父のみ喫煙 人	母のみ喫煙 人	父母ともなし 人	未記入 人	なし 人	あり 人	飲酒				未記入 人	なし 人	あり 人	未記入 人	ある 人	ない 人	未記入 人	-5Kg 以上の減 人	-5Kg 未満の減 人	0~5Kg 未満の増 人	5~10Kg 未満の増 人	10Kg 以上の増 人	未記入 人	
									毎日 人	週一回以上 人	その他 人	未記入 人														
妊娠 15週	管内	2,259	44	859	11	1,325	20	2,200	51	7	12	28	4	8	2,118	125	16	303	1,915	41	25	909	1,276	41	4	4
	かほく市	259	7	102		148	2	254	3	2		1		2	243	12	4	38	216	5	5	87	162	4	1	
	白山市	843	16	313	5	502	7	820	22	1	4	16	1	1	797	43	3	100	738	5	7	330	488	17		1
	野々市市	669	11	247	4	403	4	653	14	2	5	5	2	2	622	43	4	88	567	14	9	300	350	8	1	1
	津幡町	299	5	121	2	166	5	291	6	2	1	3		2	281	15	3	49	239	11	3	127	158	7	2	2
	内灘町	189	5	76		106	2	182	6		2	3	1	1	175	12	2	28	155	6	1	65	118	5		
16週 19週	管内	13	1	6	0	6	0	13	0	0	0	0	0	0	13	0	0	1	12	0	0	2	8	2	0	1
	かほく市	2		1		1		2							2			1	1				1			1
	白山市	5		3		2		5							5				5			1	3	1		
	野々市市	3	1	1		1		3							3				3			1	2			
	津幡町	2		1		1		2							2				2				1	1		
	内灘町	1				1		1							1				1				1			
20 23週	管内	7	0	1	1	3	2	7	0	0	0	0	0	0	7	0	0	0	7	0	0	1	5	1	0	0
	かほく市																									
	白山市	4			1	1	2	4							4				4			1	3			
	野々市市	2		1		1		2							2				2				2			
	津幡町																									
	内灘町	1				1		1							1				1					1		
24週以降	管内	8	0	4	0	2	2	7	1	0	0	1	0	0	6	2	0	2	6	0	0	0	4	4	0	0
	かほく市	1		1				1								1		1					1			
	白山市	1				1		1							1				1				1			
	野々市市	5		2		1	2	4	1			1			4	1		1	4				2	3		
	津幡町	1		1				1							1				1					1		
	内灘町																									
未記入	管内	0	0	0	0	0	0	0	0	0	0	0	0	0	0	0	0	0	0	0	0	0	0	0	0	0
	かほく市																									
	白山市																									
	野々市市																									
	津幡町																									
	内灘町																									
計	2,287	45	870	12	1,336	24	2,227	52	7	12	29	4	8	2,144	127	16	306	1,940	41	25	912	1,293	48	4	5	

表2 妊婦一般健康診査受診状況 (医療機関委託1回目:前期) 2/5

(平成27年度)

区 分	血圧					尿検査						血色素g/dl						血糖検査					浮 腫			
	大139 小 89 mmHg 以下	大 140~159 小 90~99 mmHg	大160 小100 mmHg 以上	未 記 入	未 記 入	蛋白			糖			10.0 未 満	10.0~ 11 未 満	10.5~ 11.0 未 満	11.0~ 12.0 未 満	12.0 以 上	未 実 施 者	未 記 入	異 常 な し	要 経 過 観 察	要 精 検	未 実 施 者	未 記 入	-	+	未 記 入
						- ±	+ 以 上	未 記 入	- 以 上	± 以 上	未 記 入															
妊 娠 1 5 週	管 内	2,245	13	1	0	2,039	216	4	2,120	134	5	35	36	78	531	1,576	2	1	2,132	33	90	4	0	2,249	9	1
	かほく市	257	2			245	14		241	18		9	5	5	48	192			231	2	26			256	2	1
	白山市	837	5	1		733	107	3	781	59	3	10	14	32	233	554			813	3	24	3		842	1	
	野々市市	666	3			601	68		639	30		9	7	23	141	488	1		659	7	2	1		666	3	
	津幡町	298	1			288	10	1	282	16	1	4	4	12	66	213			260	5	34			297	2	
	内灘町	187	2			172	17		177	11	1	3	6	6	43	129	1	1	169	16	4			188	1	
1 6 週 ~ 1 9 週	管 内	13				12	1		13			1		3		8	1		12		1			13		
	かほく市	2				2			2							2			2					2		
	白山市	5				4	1		5					2		3			5					5		
	野々市市	3				3			3			1		1		1			3					3		
	津幡町	2				2			2							2			2					2		
	内灘町	1				1			1								1				1			1		
2 0 週 ~ 2 3 週	管 内	7				3	4		7					2	4		1		7					7		
	かほく市																									
	白山市	4				1	3		4					2	2				4					4		
	野々市市	2				1	1		2						2				2					2		
	津幡町																									
	内灘町	1				1			1								1		1					1		
2 4 週 以 降	管 内	7		1		7	1		7	1		2	1		4	1			8					8		
	かほく市	1				1			1						1				1					1		
	白山市	1				1			1					1					1					1		
	野々市市	4		1		4	1		4	1		2		2	1				5					5		
	津幡町	1				1			1						1				1					1		
	内灘町																									
未 記 入	管 内																									
	かほく市																									
	白山市																									
	野々市市																									
	津幡町																									
	内灘町																									
計	2,272	13	2	0	2,061	222	4	2,147	135	5	38	37	83	539	1,585	4	1	2,159	33	91	4	0	2,277	9	1	

表2 妊婦一般健康診査受診状況 (医療機関委託1回目:前期) 3/5

(平成27年度)

区分	HbA1c検査						超音波検査				風しん抗体検査検査				HBs抗原検査					HCV抗体検査							
	~5.6 未満	5.6 ~5.9 未満	5.9 ~6.5 未満	6.5 以上	未実施者	未記入	異常なし	異常あり	未実施者	未記入	又は (EIA法) 陰性・判 定保留 (H法) 8倍未満	倍 (EIA法) 又は (H法) 8倍・16 倍	又は (EIA法) 32倍以上	未実施者	未記入	実施者内訳				未実施者	未記入	陰 性	陽 性	未 実 施 者	未 記 入		
																陰 性	陽 性	Hbs抗原検査									
																		受 診	未 受 診								
人	人	人	人	人	人	人	人	人	人	人	人	人	人	人	人	人	人	人	人	人	人	人	人	人	人	人	人
妊婦 15週	管内	2,128	96	13	4	18	0	2,235	18	6	0	114	768	1,364	13	0	2,256	3	2	1	0	0	2,257	2	0	0	
	かほく市	241	14	4				258	1			8	79	171	1		259						259				
	白山市	792	38	3	2	8		826	15	2		54	323	462	4		843						842	1			
	野々市市	631	27	3	2	6		663	2	4		34	221	409	5		669						668	1			
	津幡町	279	13	3		4		299				12	89	197	1		298	1	1				299				
	内灘町	185	4					189				6	56	125	2		187	2	1	1			189				
16週 19週	管内	13						13				2	4	7			13						13				
	かほく市	2						2					2				2						2				
	白山市	5						5				2	1	2			5						5				
	野々市市	3						3						3			3						3				
	津幡町	2						2					2				2						2				
	内灘町	1						1					1				1						1				
20週 23週	管内	7						6	1			2		5			6				1		6		1		
	かほく市																										
	白山市	4						4				1		3			4						4				
	野々市市	2						1	1			1		1			1			1			1		1		
	津幡町																										
	内灘町	1						1						1			1						1				
24週以降	管内	7	1					8				2	6				8						8				
	かほく市	1						1					1				1						1				
	白山市	1						1					1				1						1				
	野々市市	4	1					5				2	3				5						5				
	津幡町	1						1					1				1						1				
	内灘町																										
未記入	管内																										
	かほく市																										
	白山市																										
	野々市市																										
	津幡町																										
	内灘町																										
計	2,155	97	13	4	18	0	2,262	19	6	0	118	774	1,382	13	0	2,283	3	2	1	1	0	2,284	2	1	0		

表2 妊婦一般健康診査受診状況 (医療機関委託1回目:前期) 4/5

(平成27年度)

区分	梅毒血清反応検査				HIV抗体検査				HTLV-1抗体検査							判定									
	陰性	陽性	未実施者	未記入	陰性	要精検	未実施者	未記入	陰性	要精検	未実施者	未記入	再掲)精密検査(確認検査)					異常なし	異常あり			未記入			
													実施者数	確認検査(WB法)結果			未実施者		要経過観察	要精密検査	要治療・治療中				
														異常なし	判定保留	陽性							合計		
人	人	人	人	人	人	人	人	人	人	人	人	人	人	人	人	人	人	人	人	人	人	人			
妊娠15週	管内	2,235	2	0	22	2,257	1	1	0	2,253	2	4	0								1,855	295	14	95	0
	かほく市	252	2		5	259				259											217	23	2	17	
	白山市	836			7	842	1			839	1	3									653	141	3	46	
	野々市市	664			5	669				668		1									578	74	1	16	
	津幡町	296			3	299				298	1										245	36	6	12	
	内灘町	187			2	188		1		189											162	21	2	4	
16週～19週	管内	13				13				13											10	2	1		
	かほく市	2				2				2											2				
	白山市	5				5				5											4	1			
	野々市市	3				3				3											2	1			
	津幡町	2				2				2											2				
	内灘町	1				1				1													1		
20～23週	管内	7				6		1		7											3	2		2	
	かほく市																								
	白山市	4				4				4											1	2		1	
	野々市市	2				1		1		2											1			1	
	津幡町																								
	内灘町	1				1				1											1				
24週以降	管内	8				8				8											5	2		1	
	かほく市	1				1				1											1				
	白山市	1				1				1											1				
	野々市市	5				5				5											2	2		1	
	津幡町	1				1				1											1				
	内灘町																								
未記入	管内																								
	かほく市																								
	白山市																								
	野々市市																								
	津幡町																								
	内灘町																								
計	2,263	2	0	22	2,284	1	2	0	2,281	2	4	0								1,873	301	15	98	0	

表2 妊婦一般健康診査受診状況 (医療機関委託1回目:前期) 5/5

(平成27年度)

区 分	異常ありの疾患内訳														市町への連絡事項											
	妊娠高血圧症候群				貧血	糖尿病	妊娠悪阻	出血				その他	未記入	医療機関委託妊婦教室				訪問指導の希望			入院等 あり	その他	未記入			
	高血圧	蛋白尿	未記入	切迫流産				切迫早産	前置胎盤	未記入	受講済			受講予定	受講なし	未記入	なし	あり	未記入							
	人	人	人	人	人	人	人	人	人	人	人	人	人	人	人	人	人	人	人	人	人	人	人			
妊娠15週	管内	202	5	197	0	50	119	35	25	25	0	0	0	39	1	13	1,156	923	167	2,127	40	92	1	0	0	
	かほく市	6	2	4		11	22	2	4	4				7			114	106	39	221	38					
	白山市	122	2	120		19	31	22	12	12				18		6	415	400	22	827	2	14				
	野々市市	64		64		8	11	7	5	5				8	1	3	414	226	26	650		19	1			
	津幡町	6		6		10	36	3	3	3				2		3	107	138	51	269		30				
	内灘町	4	1	3		2	19	1	1	1				4		1	106	53	29	160		29				
16週～19週	管内	1		1		1	1										6	7		13						
	かほく市																2			2						
	白山市	1		1													1	4		5						
	野々市市					1											3			3						
	津幡町																	2		2						
	内灘町						1											1		1						
20～23週	管内	3		3		1			2		2			1			3	4		7						
	かほく市																									
	白山市	2		2		1			1		1						2	2		4						
	野々市市	1		1					1		1			1			1	1		2						
	津幡町																									
	内灘町																	1		1						
24週以降	管内					2	1										2	5	1	7	1					
	かほく市																		1		1					
	白山市																1			1						
	野々市市					2	1										1	4		5						
	津幡町																	1		1						
	内灘町																									
未記入	管内																									
	かほく市																									
	白山市																									
	野々市市																									
	津幡町																									
	内灘町																									
計	206	5	201	0	54	121	35	27	25	2	0	0	40	1	13	1,167	939	168	2,154	41	92	1	0	0	0	

表3 妊婦一般健康診査受診状況 (医療機関委託8回目:後期) 1/3

(平成27年度)

区分	受診人員	喫煙					飲酒					治療中の病気			心配事の有無			体重の増減 (妊娠前との比較)								
		父母とも喫煙あり	父のみ喫煙	母のみ喫煙	父母ともなし	未記入	なし	あり	毎日	週1回以上	その他	未記入	未記入	なし	あり	未記入	ある	ない	未記入	-5kg以上の減	-5kg未満の減	0~5kg未満の増	5~10kg未満の増	10kg以上の増	未記入	
																										人
妊娠<29週	管内	133	3	29	98	3	129						4	116	13	4	15	113	5		1	30	89	13		
	かほく市	8		1	7		8						8				1	7				1	7			
	白山市	49	1	8	39	1	47					2	42	5	2	3	44	2				9	34	6		
	野々市市	54	1	13	39	1	53					1	49	4	1	5	47	2			1	13	38	2		
	津幡町	17		7	10		17						14	3			5	12				5	8	4		
	内灘町	5	1		3	1	4						1	3	1	1	1	3	1			2	2	1		
30週<31週未満	管内	1,690	30	626	10	967	57	1,630	14	3	3	7	1	46	1,533	84	73	160	1,415	115	3	26	286	1,091	284	0
	かほく市	174	2	65		98	9	167						7	153	10	11	14	144	16		5	29	116	24	
	白山市	652	14	233	1	384	20	625	7		2	5		20	595	29	28	63	551	38		7	101	419	125	
	野々市市	522	6	190	5	310	11	509	5	2	1	1	1	8	474	32	16	51	445	26	1	8	100	342	71	
	津幡町	194	4	81	2	98	9	187	1			1		6	175	9	10	16	156	22	2	4	31	122	35	
	内灘町	148	4	57	2	77	8	142	1	1				5	136	4	8	16	119	13		2	25	92	29	
32週以降	管内	300	2	128	0	160	10	293	0	0	0	0	0	7	277	9	14	22	263	15	1	3	26	177	93	0
	かほく市	43	1	20		22		43						41			2	2	41		1		2	27	13	
	白山市	103	1	42		57	3	102						1	96	4	3	7	93	3		1	9	60	33	
	野々市市	55		20		30	5	50						5	47	2	6	3	45	7		1	9	33	12	
	津幡町	78		37		40	1	78						75	1	2	9	67	2		1	5	44	28		
	内灘町	21		9		11	1	20						1	18	2	1	1	17	3			1	13	7	
未記入	管内																									
	かほく市																									
	白山市																									
	野々市市																									
	津幡町																									
	内灘町																									
計	2,123	35	783	10	1,225	70	2,052	14	3	3	7	1	57	1,926	106	91	197	1,791	135	4	30	342	1,357	390	0	



表3 妊婦一般健康診査受診状況 (医療機関委託8回目:後期) 2/3

(平成27年度)

区分	血圧				尿検査						血色素g/dl						血糖検査				浮腫			超音波検査									
	大139 小89 mmHg 以下	大140~159 小90~99 mmHg	大160 小100 mmHg 以上	未記入 人	蛋白			糖			10.0 未満 人	10.0~ 10.5 未満 人	10.5~ 11.0 未満 人	11.0~ 12.0 未満 人	12.0 以上 人	未実施者 人	未記入 人	異常なし 人	要経過観察 人	未実施者 人	要精検 人	未記入 人	- 人	+ 人	未記入 人	実施者 人	実施者内訳		未実施者 人	未記入 人			
					- ± 人	+ 以上 人	未記入 人	- 以上 人	± 以上 人	未記入 人																	異常なし 人	異常あり 人					
	管 内	管 内	管 内	管 内	管 内	管 内	管 内	管 内	管 内	管 内	管 内	管 内	管 内	管 内	管 内	管 内	管 内	管 内	管 内	管 内	管 内	管 内	管 内	管 内	管 内	管 内	管 内	管 内	管 内	管 内	管 内	管 内	
人	人	人	人	人	人	人	人	人	人	人	人	人	人	人	人	人	人	人	人	人	人	人	人	人	人	人	人	人	人	人			
妊娠 29週	管内	132	1			125	8		119	14		11	18	20	52	31	1		126	3	3	1		122	10	1	133	124	9				
	かほく市	8				8			7	1		2	3	1	2				7	1				7	1		8	8					
	白山市	49				46	3		43	6		5	3	5	20	15	1		47		1	1		47	2		49	42	7				
	野々市市	53	1			51	3		51	3		3	9	8	22	12			52		2			49	4	1	54	53	1				
	津幡町	17				17			14	3		1	1	4	8	3			16	1				15	2		17	16	1				
内灘町	5				3	2		4	1			2	2		1			4	1				4	1		5	5						
30週 31週未満	管内	1,681	6	3	0	1,510	178	2	1,518	169	3	266	256	349	561	247	11	0	1,583	39	54	14	0	1,592	98	0	1,687	1,613	74	3	0		
	かほく市	173	1			162	12		161	13		32	24	37	61	19	1		163	8	1	2		158	16		174	172	2				
	白山市	650	1	1		553	98	1	576	74	2	101	88	138	218	104	3		612	7	29	4		626	26		651	604	47	1			
	野々市市	519	1	2		476	45	1	466	55	1	67	82	108	177	83	5		496	13	7	6		491	31		522	503	19				
	津幡町	193	1			184	10		181	13		40	37	38	56	21	2		175	3	14	2		183	11		192	188	4	2			
内灘町	146	2			135	13		134	14		26	25	28	49	20			137	8	3			134	14		148	146	2					
32週以降	管内	299	0	1	0	282	18	0	264	36	0	54	51	65	92	35	3	0	259	20	18	3	0	283	16	1	299	291	8	1	0		
	かほく市	43				43			34	9		9	7	10	15	2			31	10	2			40	3		43	43					
	白山市	103				96	7		92	11		20	15	28	24	15	1		96	2	4	1		97	5	1	103	95	8				
	野々市市	55				52	3		48	7		14	9	7	15	8	2		48	5		2		51	4		54	54		1			
	津幡町	77		1		73	5		71	7		8	12	20	30	8			65	1	12			74	4		78	78					
内灘町	21				18	3		19	2		3	8		8	2			19	2				21			21	21						
未記入	管内																																
	かほく市																																
	白山市																																
	野々市市																																
	津幡町																																
内灘町																																	
計	2,112	7	4	0	1,917	204	2	1,901	219	3	331	325	434	705	313	15	0	1,968	62	75	18	0			2	2,119	2,028	91	4	0			

表3 妊婦一般健康診査受診状況 (医療機関委託8回目:後期) 3/3

(平成27年度)

区分	判定					異常ありの疾患内訳												市町への連絡事項													
	異常なし 人	異常あり			未記入 人	妊娠高血圧症候群			貧血 人	糖尿病 人	妊娠悪阻 人	出血				その他 人	未記入 人	医療機関委託妊婦教室				訪問指導の希望			入院等 あり 人	その他 人	未記入 人				
		要経過観察 人	要精密検査 人	要治療・治療中 人		高血圧 人	蛋白尿 人	未記入 人				切迫流産 人	切迫早産 人	前置胎盤 人	未記入 人			受講済 人	受講予定 人	受講なし 人	未記入 人	なし 人	あり 人	未記入 人							
		人	人	人		人	人	人				人	人	人	人			人	人	人	人	人	人	人				人			
妊娠 29週	管内	96	9	1	27	0	8	8	12	5	0	15	0	15	0	0	9	3	25	77	28	3	131	2	1	1	0				
	かほく市	4	1		3		1	1	3	1									14	20	15	1	7	1							
	白山市	34	3		12		4	4	5	1		6		6			5		11	37	5	1	54		1						
	野々市市	48	2	1	3		2	2				3		3			1		11	37	5	1	54		1						
	津幡町	10	1		6				2	1		5		5			1			10	6	1	16		1		1				
	内灘町		2		3		1	1	2	1		1		1			2			4	1		5								
30週 31週未満	管内	1,036	259	4	391	0	160	4	156	0	353	96	0	152	0	151	1	0	94	3	372	700	499	119	1,582	4	104	2	0	0	
	かほく市	122	15		37		3	1	2		27	10		11		11			5		9	85	50	30	142		32				
	白山市	365	132		155		104	2	102		154	36		62		62			36	2	171	220	241	20	642	1	9	1			
	野々市市	345	85	3	89		47	1	46		71	30		39		38	1		40		167	226	114	15	511	3	8	1			
	津幡町	105	19	1	69		3		3		64	15		29		29			10		14	87	67	26	169		25				
	内灘町	99	8		41		3	3	37	5		37	5	11		11			3	1	11	82	27	28	118		30				
32週以降	管内	164	49	3	84	0	25	0	25	0	79	40	0	37	0	36	1	0	15	0	33	81	134	52	282	0	18	1	0	0	
	かほく市	13	9		21		2		2		19	13		10		10			2			5	29	9	40		3				
	白山市	63	15	1	24		10		10		25	7		7		7			5		21	42	33	7	99		4				
	野々市市	40	7		8		2		2		8	5		2		1	1		3		9	26	16	4	53		2	1			
	津幡町	37	17	2	22		11		11		22	13		13		13			4		2	4	45	27	72		6				
	内灘町	11	1		9				5		5	2		5		5			1		1	4	11	5	18		3				
未記入	管内																														
	かほく市																														
	白山市																														
	野々市市																														
	津幡町																														
	内灘町																														
計	1,296	317	8	502	0	193	4	189	0	444	141	0	#REF!	0	202	2	0	118	3	430	858	661	174	1,995		4			0		

(1-3) 産婦一般健康診査受診状況

表4 産婦一般健康診査受診状況 (医療機関委託分) 1/3

(平成27年度)

区分	受診人員 人	分娩の異常			分娩様式			体重の増減 (妊娠前との比較)						血圧				尿検査						
		異常なし 人	異常あり 人	未記入 人	経膈分娩 人	帝王切開 人	未記入 人	-5Kg 以上の減 人	-5Kg 未満の減 人	0~5Kg 未満の増 人	5~10Kg 未満の増 人	10Kg 以上の増 人	未記入 人	大139 小 89 mmHg 以下 人	大 140~159 小 90~99 mmHg 人	大160 小100 mmHg 以上 人	未記入 人	蛋白			糖			
																		- ± 人	+ 以上 人	未 記入 人	- 以上 人	± 以上 人	未 記入 人	
産後 30日 以下	管内	748	645	99	4	601	145	2	9	70	430	224	10	5	728	17	3		711	37		745	2	1
	かほく市	65	59	4	2	54	11			4	40	19	1	1	64	1			63	2		65		
	白山市	335	284	51		263	72		1	37	186	106	4	1	324	11			317	18		334	1	
	野々市市	220	186	32	2	180	39	1	7	18	136	56	1	2	214	5	1		209	11		219		1
	津幡町	77	68	9		61	16			4	45	26	2		76		1		75	2		76	1	
内灘町	51	48	3		43	7	1	1	7	23	17	2	1	50		1		47	4		51			
31 50日 未満	管内	1,349	1,196	145	8	1,080	264	5	18	155	752	395	21	8	1,317	27	5	0	1,298	51	0	1,341	7	1
	かほく市	171	156	14	1	134	36	1	2	18	96	48	4	3	168	3			161	10		171		
	白山市	461	405	56		380	80	1	5	43	262	143	7	1	451	9	1		442	19		460	1	
	野々市市	380	333	44	3	298	80	2	7	51	203	113	5	1	373	6	1		367	13		375	5	
	津幡町	198	175	21	2	154	43	1	2	26	107	59	3	1	191	6	1		193	5		196	1	1
内灘町	139	127	10	2	114	25		2	17	84	32	2	2	134	3	2		135	4		139			
産後 50日 以上	管内	1		1			1								1				1			1		
	かほく市																							
	白山市																							
	野々市市																							
	津幡町																							
内灘町	1		1			1				1				1				1			1			
未 記 入	管内																							
	かほく市																							
	白山市																							
	野々市市																							
	津幡町																							
内灘町																								
	計	2,098	1,841	245	12	1,681	410	7	27	225	1,183	619	31	13	2,046	44	8	0	2,010	88	0	2,087	9	2

表4 産婦一般健康診査受診状況（医療機関委託分） 2/3

（平成27年度）

区分	血色素g/dl							浮腫			EPDS実施状況			判定				
	10.0未満	10.0～10.5未満	10.5～11.0未満	11.0～12.0未満	12.0以上	未記入	-	+	未記入	未実施者	実施者	9点以下	異常なし	異常あり			未記入	
														要経過観察	要精密検査	要治療・治療中		
人	人	人	人	人	人	人	人	人	人	人	人	人	人	人	人	人	人	
産後30日以下	管内	21	11	21	206	462	27	739	4	5	2	746	62	691	45		12	
	かほく市		1	1	14	40	9	62		3		65	4	62	2		1	
	白山市	15	7	9	106	198		333	2		2	333	33	304	26		5	
	野々市市	3	3	7	63	132	12	218		2		220	14	205	13		2	
	津幡町	1		1	14	55	6	75	2			77	7	72	4		1	
内灘町	2		3	9	37		51				51	4	48			3		
315日未満	管内	63	13	47	315	890	21	1,333	4	12	0	1,349	108	1,285	46	0	17	1
	かほく市	2	1	5	38	119	6	165	1	5		171	13	166	3		1	1
	白山市	26	5	13	130	287		456		5		461	35	432	23		6	
	野々市市	22	4	19	81	244	10	379	1			380	32	359	15		6	
	津幡町	8	1	9	39	136	5	197		1		198	15	190	5		3	
内灘町	5	2	1	27	104		136	2	1		139	13	138			1		
産後50日以上	管内					1		1				1		1				
	かほく市																	
	白山市																	
	野々市市																	
	内灘町					1		1				1		1				
未記入	管内																	
	かほく市																	
	白山市																	
	野々市市																	
	内灘町																	
計	84	24	68	521	1,353	48	2,073	8	17	2	2,096	170	1,977	91	0	29	1	

表4 産婦一般健康診査受診状況（医療機関委託分） 3/3

（平成27年度）

区分	異常ありの疾患内訳													市町への連絡事項								
	妊娠高血圧症候群				貧血	糖尿病	出血				その他	未記入	訪問指導の希望			専門医療機関への紹介の有無			入院等	その他	未記入	
	高血圧	蛋白尿	未記入	子宮復古不全			その他	未記入	なし	あり			未記入	なし	あり	未記入	あり	その他				未記入
					人	人					人	人							人	人	人	
産後30日以下	管内	43	8	35	0	6	1	4	3	0	1	7	1	681	32	35	713	1	34	25		
	かほく市	2		2				1	1			1		55	2	8	58	1	6	5		
	白山市	23	4	19		3	1	1	1			4		313	16	6	329		6	5		
	野々市市	12	2	10		2		1				1	1	206	7	7	215		5	10		
	津幡町	5	1	4				1	1					66	4	7	67		10	3		
	内灘町	1	1			1						1		41	3	7	44		7	2		
3150日未満	管内	32	6	26	0	9	3	7	7	0	0	13	3	1,202	54	93	1,246	2	101	14	2	0
	かほく市	3	2	1		1		1	1					143	6	22	146		25			
	白山市	17	2	15		3	1	1	1			6	1	434	16	11	450	1	10	3		
	野々市市	8	1	7		4	2	4	4			5	1	354	16	10	370		10	8	1	
	津幡町	4	1	3		1		1	1			1	1	160	8	30	166	1	31	2	1	
	内灘町											1		111	8	20	114		25	1		
産後50日以上	管内													1			1			1		
	かほく市																					
	白山市																					
	野々市市																					
	津幡町																					
	内灘町													1			1			1		
未記入	管内																					
	かほく市																					
	白山市																					
	野々市市																					
	津幡町																					
	内灘町																					
	計	75	14	61	0	15	4	11	10	0	1	20	4	1,884	86	128	1,960	3	135	40	2	0

(2) 妊婦歯科健康診査

表5 妊婦歯科健康診査

(平成27年度)

区 分	対象人員 人	受診人員 人	受診率 %	歯 の 状 況											歯科疾患の状況							全身疾患 人		
				現在歯数 本	う 歯		口腔清潔			歯牙沈着物			歯周疾患			不正咬合 延人	歯の形の異常 延人	歯数異常 延人	口腔粘膜疾患 延人	その他 延人				
					処置歯数 本	未処置歯数 本	よくできる 人	普通 人	悪い 人	不明 人	あり 人	なし 人	不明 人	歯肉炎 延人	歯槽膿漏 延人						妊娠性エプリス 延人			
妊婦・前期	管内	1,144	279	24.4	7,788	2,490	301	78	147	14	21	138	71	51	107	13	1	21	0	5	0	5	0	
	かほく市																							
	白山市	550	209	38.0	6,011	1,963	262	61	134	13	1	138	71	0	96	13	1	20		5		1		
	野々市市	192	35	18.2	796	182	9	16	7		12			35	11			1					4	
	津幡町	306	19	6.2	512	211	8																	
内灘町	96	16	16.7	469	134	22	1	6	1	8			16											
妊婦・後期	管内	999	248	24.8	7,000	2,085	298	44	54	11	89	67	31	100	48	13	0	4	0	2	0	0	2	
	かほく市	274	62	22.6	1,750	397	27				62	8		54	6									
	白山市	322	91	28.3	2,601	813	152	32	47	11	1	59	31	1	42	13		4		2				
	野々市市																							
	津幡町	306	50	16.3	1,353	461	56																	
内灘町	97	45	46.4	1,296	414	63	12	7		26			45										2	
計	2,143	527	24.6	14,788	4,575	599	122	201	25	110	205	102	151	155	26	1	25	0	7	0	5	2		

- 注) 1. 「現在歯数」は、現在残っている歯の数を、「う歯」は、処置歯と未処置歯に分けて記載すること。  
 2. 「口腔清潔」は、歯磨きの状況について、「歯牙沈着物」は、沈着物の有無について記載すること。  
 3. 「全身疾患」は、歯科に影響を及ぼす全身性の疾患で、例えば糖尿病、白血病などを記載すること。

(3) 乳児健康診査

(3-1) 乳児一般健康診査受診状況 (医療機関委託分)

表6 乳児一般健康診査受診状況 (医療機関委託1回目) 1/4

(平成27年度)

区分	受診人員 人	発達や育児の状況														現在の栄養								
		親の目をじっと見る				大きな音に反応する				首座り				育児の心配・困りごとがある			育児の協力者がいる			母乳	混合	人工	未記入	
		見ない	時々見る	見る	未記入	しない	時々する	する	未記入	な座つてい	てやや座つ	る座つてい	未記入	はい	いいえ	未記入	はい	いいえ	未記入					
人	人	人	人	人	人	人	人	人	人	人	人	人	人	人	人	人	人	人	人	人	人	人	人	人
1ヶ月未満	管内	286	12	145	119	10	6	49	226	5	249	25	2	10	66	210	10	272	9	5	173	105	4	4
	かほく市	17	1	6	10			1	16		15	2			3	14		17			11	6		
	白山市	141	6	72	56	7	4	21	111	5	125	8	1	7	36	95	10	132	4	5	97	39	2	3
	野々市市	93	4	53	35	1	2	22	69		82	10	1		22	71		89	4		54	38	1	
	津幡町	27	1	12	12	2		5	22		23	2		2	4	23		26	1		10	16		1
	内灘町	8		2	6				8		4	3		1	1	7		8			1	6	1	
1～2ヶ月未満	管内	1,776	75	826	838	37	17	267	1,464	28	1,538	183	11	44	484	1,240	52	1,699	51	26	1,050	655	47	24
	かほく市	215	7	103	96	9	4	31	173	7	182	24	1	8	53	149	13	202	7	6	120	83	9	3
	白山市	655	29	296	317	13	6	102	540	7	575	64	4	12	173	469	13	634	14	7	410	226	13	6
	野々市市	492	15	243	224	10	3	73	407	9	433	45	2	12	145	334	13	465	16	11	286	180	17	9
	津幡町	238	13	115	109	1	2	42	192	2	197	29	4	8	66	166	6	230	7	1	127	104	3	4
	内灘町	176	11	69	92	4	2	19	152	3	151	21		4	47	122	7	168	7	1	107	62	5	2
2～3ヶ月未満	管内	15		7	8			4	11		10	5			7	8		15			3	10	1	1
	かほく市	1		1					1		1					1		1					1	
	白山市	2			2				2		2				2			2			1	1		
	野々市市	9		6	3			4	5		6	3			5	4		9			1	7		1
	津幡町	3			3				3		1	2				3		3			1	2		
	内灘町																							
3ヶ月以上	管内	5		2	3			2	3		3	2				5		5			2	1	2	
	かほく市																							
	白山市	2			2			1	1		2					2		2			2			
	野々市市	3		2	1			1	2		1	2				3		3				1	2	
	津幡町																							
	内灘町																							
未記入	管内																							
	かほく市																							
	白山市																							
	野々市市																							
	津幡町																							
	内灘町																							
計	2,082	87	980	968	47	23	322	1,704	33	1,800	215	13	54	557	1,463	62	1,991	60	31	1,228	771	54	29	

表6 乳児一般健康診査受診状況 (医療機関委託1回目) 2/4

(平成27年度)

区分	尿検査									診察所見			診察所見身体面内訳													
	蛋白質			糖			潜血			なし	あり	未記入	身体的発育上の所見			皮膚			循環器系			呼吸器系	消化器系			
	-	+	未記入	-	±	未記入	-	+	未記入				あり	体重増加不良	その他	あり	湿疹	その他	あり	心雑音	その他		あり	へそルニア	その他	
	人	人	人	人	人	人	人	人	人	人	人	人	人	人	人	人	人	人	人	人	人	人	人	人		
1ヶ月未満	管内	284		2	284		2	283		3	252	34		7	7		4	3	1	7	6	1	1	2		2
	かほく市	16		1	16		1	16		1	16	1														
	白山市	141			141			141			124	17		3	3		1	1		6	5	1		1		1
	野々市市	93			93			92		1	82	11		2	2		2	1	1					1		1
	津幡町	26		1	26		1	26		1	24	3					1	1		1	1		1			
	内灘町	8			8			8			6	2		2	2											
1～2ヶ月未満	管内	1,756	10	10	1,766	0	10	1,761	5	10	1,585	191	0	20	18	2	55	30	27	36	33	3	0	10	2	8
	かほく市	214		1	214		1	214		1	199	16		1	1		5	3	2	4	4					
	白山市	648	5	2	652		3	649	3	3	586	69		6	6		18	7	12	9	8	1		5	2	3
	野々市市	484	5	3	490		2	490	1	1	438	54		7	7		10	5	5	11	11			1		1
	津幡町	237		1	237		1	235	1	2	201	37		4	2	2	14	9	6	9	8	1		4		4
	内灘町	173		3	173		3	173		3	161	15		2	2		8	6	2	3	2	1				
2～3ヶ月未満	管内	15			15			15			14	1								1	1					
	かほく市	1			1			1				1								1	1					
	白山市	2			2			2			2															
	野々市市	9			9			9			9															
	津幡町	3			3			3			3															
	内灘町																									
3ヶ月以上	管内	5			5			5			5															
	かほく市																									
	白山市	2			2			2			2															
	野々市市	3			3			3			3															
	津幡町																									
	内灘町																									
未記入	管内																									
	かほく市																									
	白山市																									
	野々市市																									
	津幡町																									
	内灘町																									
計	2,060	10	12	2,070	0	12	2,064	5	13	1,856	226	0	27	25	2	59	33	28	44	40	4	1	12	2	10	



表6 乳児一般健康診査受診状況 (医療機関委託1回目) 3/4

(平成27年度)

区分	診察所見身体面内訳																					
	眼				耳鼻咽喉			腎・泌尿器系			骨・関節系			神経・筋		代謝・内分泌	血液			その他	未記入	
	あり	視力障害	斜視	その他	あり	聴力障害	その他	あり	停留率丸	その他	あり	異常関節開排	その他	あり	筋緊張異常		その他	あり	貧血			その他
人	人	人	人	人	人	人	人	人	人	人	人	人	人	人	人	人	人	人	人	人		
1ヶ月未満	管内				1	1		1	1		3		3				1	1		9	1	
	かほく市																				1	
	白山市							1	1		1		1				1	1		3		
	野々市市				1	1					2		2								5	
	津幡町																				1	
	内灘町																					
1～2ヶ月未満	管内	3	1		2	11	8	3	20	8	12	8	5	3	7		7	2	8	4	4	45
	かほく市	1			1				2	1	1							2	2		2	
	白山市	1			1	4	2	2	8	5	3	4	3	1	5		5	1	2	2	18	
	野々市市					5	4	1	7	2	5	4	2	2	1		1	3		3	9	
	津幡町	1	1			2	2		2		2				1		1				13	
	内灘町								1		1						1	1		1	3	
2～3ヶ月未満	管内																					
	かほく市																					
	白山市																					
	野々市市																					
	津幡町																					
	内灘町																					
3ヶ月以上	管内																					
	かほく市																					
	白山市																					
	野々市市																					
	津幡町																					
	内灘町																					
未記入	管内																					
	かほく市																					
	白山市																					
	野々市市																					
	津幡町																					
	内灘町																					
計	3	1	0	2	12	9	3	21	9	12	11	5	6	7	0	7	2	9	5	4	54	1

表6 乳児一般健康診査受診状況 (医療機関委託1回目) 4/4

(平成27年度)

区分	精神運動発達育児面						判定					市町への連絡事項					
	精神運動発達の問題			育児上の問題			異常なし	異常あり			未記入	訪問指導の希望			その他	未記入	
	なし	あり	未記入	なし	あり	未記入		要経過観察	要精密検査	要治療・治療中		なし	あり	未記入			
	人	人	人	人	人	人		人	人	人		人	人	人			人
1ヶ月未満	管内	286			286			256	20	5	5		281		5		
	かほく市	17			17			15	2				14		3		
	白山市	141			141			126	12	2	1		140		1		
	野々市市	93			93			84	4	2	3		93				
	津幡町	27			27			25		1	1		26		1		
	内灘町	8			8			6	2				8				
1～2ヶ月未満	管内	1,768	0	8	1,765	1	10	1,593	109	34	40	0	1,737	13	26	0	0
	かほく市	214		1	213		2	198	13	1	3		208	1	6		
	白山市	654		1	654		1	592	35	14	14		647	4	4		
	野々市市	489		3	489		3	437	30	12	13		483	3	6		
	津幡町	237		1	236	1	1	203	24	6	5		234	3	1		
	内灘町	174		2	173		3	163	7	1	5		165	2	9		
2～3ヶ月未満	管内	15			15			14		1			15				
	かほく市	1			1					1			1				
	白山市	2			2			2					2				
	野々市市	9			9			9					9				
	津幡町	3			3			3					3				
	内灘町																
3ヶ月以上	管内	5			5			5					5				
	かほく市																
	白山市	2			2			2					2				
	野々市市	3			3			3					3				
	津幡町																
	内灘町																
未記入	管内																
	かほく市																
	白山市																
	野々市市																
	津幡町																
	内灘町																
計	2,074	0	8	2,071	1	10	1,868	129	40	45	0	2,038	13	31	0	0	

表7 乳児一般健康診査受診状況 (医療機関委託2回目) 1/4

(平成27年度)

区分	受診人員 人	運動精神発達																					
		はいはいをする				つかまり立ちをする				人見知りをする				育児の心配・困りごとがある			睡眠・食事時間			就寝時間			
		できない 人	が後ろに下 がる 人	できる 人	未記入 人	できない 人	やや できる 人	つか まり 立ち をする 人	未記入 人	しない 人	やや する 人	する 人	未記入 人	はい 人	いい え 人	未記入 人	い る ま つ て 人	い な ま つ て 人	未 記 入 人	い な ま つ て 人	り 2 時 よ 人	降 2 時 以 下 人	未 記 入 人
9ヶ月未満	管内	3		1	2		1	1	1			3			1	2		3				1	2
	かほく市																						
	白山市	1		1				1			1				1			1					1
	野々市市																						
	津幡町 内灘町	2			2		1	1				2			1	1		2				1	1
9 ～ 10ヶ月未満	管内	157	17	10	130		24	16	116	1	24	75	57	1	28	126	3	144	13		4	113	40
	かほく市	55	7	4	44		12	3	39	1	8	26	21		14	39	2	49	6		3	40	12
	白山市	6	2	1	3		3		3		2	3	1			6		5	1			4	2
	野々市市																						
	津幡町 内灘町	33	3	4	26		6	5	22		6	16	11		5	28		31	2		1	23	9
10 ～ 11ヶ月未満	管内	304	19	12	270	3	24	26	253	1	44	135	124	1	42	252	10	274	24	6	12	222	70
	かほく市	107	5	3	98	1	5	9	93		13	40	54		13	91	3	95	7	5	6	76	25
	白山市	15		1	14		1	3	11		3	5	7		5	10		15				13	2
	野々市市																						
	津幡町 内灘町	106	7	4	94	1	11	6	89		15	56	35		21	83	2	92	14		4	73	29
11 ～ 12ヶ月未満	管内	310	27	5	276	2	20	14	275	1	37	127	144	2	56	246	8	278	28	4	17	236	57
	かほく市	48		2	46		1	2	45		4	23	21		9	36	3	45	1	2	3	30	15
	白山市	78	3		75		4	3	71		8	27	43		13	64	1	72	6		2	65	11
	野々市市	73	10	2	59	2	7	5	60	1	8	34	30	1	17	54	2	63	8	2	3	57	13
	津幡町 内灘町	78	6	1	71		4	2	72		12	36	29	1	11	65	2	68	10		7	59	12
12ヶ月以上	管内	1,053	33	3	1,010	7	35	20	995	3	146	463	440	4	127	912	14	956	93	4	44	793	215
	かほく市	1				1				1				1						1			
	白山市	604	13	2	587	2	18	7	578	1	79	268	256	1	75	524	5	540	63	1	25	450	129
	野々市市	436	20	1	411	4	17	12	406	1	67	188	179	2	51	377	8	405	29	2	19	333	84
	津幡町 内灘町	11			11				11			6	5		1	10		11				9	2
未記入	管内																						
	かほく市																						
	白山市																						
	野々市市																						
	津幡町 内灘町																						
計	1,827	96	31	1,688	12	104	77	1,640	6	251	803	765	8	254	1,538	35	1,655	158	14	77	1,365	384	1

表7 乳児一般健康診査受診状況 (医療機関委託2回目) 2/4

(平成27年度)

区分	離乳の開始			尿検査									診察所見			診察所見身体面内訳											
	なし	あり	未記入	蛋白質			糖			潜血			なし	あり	未記入	身体的発育上の所見			皮膚			循環器系			呼吸器系		
				-	+	未記入	-	±	未記入	-	+	未記入				あり	体重増加不良	その他	あり	湿疹	その他	あり	心雑音	その他			
人	人	人	人	人	人	人	人	人	人	人	人	人	人	人	人	人	人	人	人	人	人	人	人	人	人		
9ヶ月未満	管内		3		3			3			3			3													
	かほく市																										
	白山市		1		1			1			1			1													
	野々市市																										
	津幡町		2		2			2			2			2													
9~10ヶ月未満	管内	1	144	12	103		54	102		55	100		57	147	10		3	3		5	3	2	1	1			
	かほく市	1	50	4	38		17	38		17	38		17	53	2		1	1		1	1						
	白山市		6		6			6			6			6													
	野々市市																										
	津幡町		31	2	11		22	10		23	9		24	33													
内灘町		57	6	48		15	48		15	47		16	55	8		2	2		4	2	2	1	1				
10~11ヶ月未満	管内	13	276	15	184		120	183	1	120	183		121	288	16		6	6	1				2	1	1		
	かほく市	13	94		92		15	91	1	15	91		16	102	5		1	1	1				1	1			
	白山市		14	1	15			15			15			14	1		1	1									
	野々市市																										
	津幡町		104	2	31		75	31		75	31		75	101	5		2	2									
内灘町		64	12	46		30	46		30	46		30	71	5		2	2					1		1			
11~12ヶ月未満	管内	2	300	8	230		80	230		80	226	1	83	291	19		7	5	3	5	4	1	1		1	1	
	かほく市		48		38		10	38		10	37		11	46	2		2	2									
	白山市		78		77		1	77		1	76		2	71	7		3	1	2	1	1						
	野々市市		73		66		7	66		7	66		7	72	1					1	1						
	津幡町		74	4	26		52	26		52	25		53	70	8		2	2	1	3	2	1	1		1	1	
内灘町	2	27	4	23		10	23		10	22	1	10	32	1													
12ヶ月以上	管内		1028	25	984	5	64	986	2	65	983	5	65	978	75		18	14	6	13	13		3	3		1	
	かほく市			1			1			1			1	1													
	白山市		595	9	578	2	24	579		25	577	2	25	549	55		12	10	3	10	10		2	2		1	
	野々市市		423	13	404	3	29	405	2	29	404	3	29	416	20		6	4	3	3	3		1	1			
	津幡町		10	1	2		9	2		9	2		9	11													
内灘町			1			1			1			1	1														
未記入	管内																										
	かほく市																										
	白山市																										
	野々市市																										
	津幡町																										
内灘町																											
計	16	1,751	60	1,504	5	318	1,504	3	320	1,495	6	326	1,707	120	0	34	28	10	23	20	3	7	5	2	2		

表7 乳児一般健康診査受診状況 (医療機関委託2回目) 3/4

(平成27年度)

区分	診察所見身体面内訳																									
	消化器系			眼			耳鼻咽喉			腎・泌尿器系			骨・関節系			神経・筋			代謝・内分泌	血液			その他	未記入		
	あり	ニアソ アけい ヘル	その他	あり	視力障害	斜視	その他	あり	聴力障害	その他	あり	停留 瘻丸	その他	あり	異常 関節 開排	その他	あり	筋 緊張 異常		その他	あり	貧血			その他	
人	人	人	人	人	人	人	人	人	人	人	人	人	人	人	人	人	人	人	人	人	人	人				
9ヶ月未満	管内																									
	かほく市																									
	白山市																									
	野々市市																									
	津幡町 内灘町																									
9 ～ 10ヶ月未満	管内												1		1								1			
	かほく市																						1			
	白山市																									
	野々市市																									
	津幡町 内灘町												1		1											
10 ～ 11ヶ月未満	管内										2	2					1		1		2	2	6			
	かほく市																				1	1	2			
	白山市																									
	野々市市																									
	津幡町 内灘町										1	1					1		1		1	1	1			
11 ～ 12ヶ月未満	管内	3		3													1		1		2	2	6			
	かほく市																						1			
	白山市	2		2																	2	2				
	野々市市																									
	津幡町 内灘町																1		1				4			
12ヶ月以上	管内	2	1	1	1	0	0	1	2	2	0	3	1	2	3	0	3	4	3	2	1	21	20	1	14	0
	かほく市																									
	白山市	1		1	1			1	1	1		1		1	2		2	2	1	1		17	17		10	
	野々市市	1	1						1	1		2	1	1	1		1	2	2	1	1	4	3	1	4	
	津幡町 内灘町																									
未記入	管内																									
	かほく市																									
	白山市																									
	野々市市																									
	津幡町 内灘町																									
計	5	1	4	1	0	0	1	2	2	0	5	3	2	4	0	4	6	3	4	1	25	24	1	27	0	

表7 乳児一般健康診査受診状況 (医療機関委託2回目) 4/4

(平成27年度)

区分	精神運動発達育児面						判定					市町への連絡事項					
	精神運動発達の問題			育児上の問題			異常なし	異常あり			未記入	訪問指導の希望			その他	未記入	
	なし	あり	未記入	なし	あり	未記入		要経過観察	要精密検査	療中治療・治		なし	あり	未記入			
																	人
9ヶ月未満	管内	3			3								3				
	かほく市																
	白山市	1			1								1				
	野々市市																
	津幡町	2			2								2				
9～10ヶ月未満	管内	157			157			150	3		4		156			1	
	かほく市	55			55			54			1		55				
	白山市	6			6			6					6				
	野々市市																
	津幡町	33			33			33					33				
内灘町	63			63			57	3		3		62			1		
10～11ヶ月未満	管内	297	5	2	299	2	3	288	9	1	6		302	1	1		
	かほく市	105		2	105		2	102	1		4		107				
	白山市	15			15			14	1				15				
	野々市市																
	津幡町	105	1		104	1	1	103	2		1		105			1	
内灘町	72	4		75	1		69	5	1	1		75	1				
11～12ヶ月未満	管内	297	14		307	3	1	289	11	1	10		301	4	6		
	かほく市	49			49			48	1				47		2		
	白山市	77	1		77	1		71	3		4		76	1	1		
	野々市市	64	9		72	1		64	4		5		73				
	津幡町	75	3		77	1		75	1	1	1		75	2	1		
内灘町	32	1		32		1	31	2				30	1	2			
12ヶ月以上	管内	1,018	23	11	1,034	5	13	958	56	19	19	0	1,021	6	25	0	0
	かほく市																
	白山市	586	8	10	590	4	10	546	34	13	11		582	5	17		
	野々市市	420	15	1	432	1	3	400	22	6	8		427	1	8		
	津幡町	11			11			11					11				
内灘町	1			1			1					1					
未記入	管内																
	かほく市																
	白山市																
	野々市市																
	津幡町																
内灘町																	
計	1,772	42	13	1,800	10	17	1,688	79	21	39	0	1,783	11	33	0	0	



表8 乳児一般健康診査（医療機関委託分）における精密診査診断内容 3/3

（平成27年度）

	疾病状況								発達				
	血液			内分泌・代謝	染色体			外表奇形	その他	運動発達遅滞	精神発達遅滞	その他	小計
	貧血	その他	小計		ダウン症	その他	小計						
管内	10	2	12	2					2		1		1
かほく市													
白山市	8		8	2					1				
野々市市	2	2	4						1				
津幡町										1			1
内灘町													



(3-3) 乳児健康診査受診状況 (集団方式)

表9 乳児健康診査受診状況 (集団方式) 1/2

(平成27年度)

	対象人数 実人員	受診人数 実人員	受診率 %	栄養方法(実人員)				身体発育(実人員) カウプ指数				新生児聴覚スクリーニング検査				疾病・発達状況																			
				母乳	混合	人工	未記入	3パーセント以下	3~9パーセント未満	9~17パーセント以上	未計測	受診者数	検査結果				異常なし 実人員	異常あり 実人員	疾病・発達の有所見の内訳(延人員)																
													両耳異常なし	片耳要精検	両耳要精検	不明			骨・関節及び骨(再掲)	循環器	呼吸器	消化器	神経・筋	耳鼻・咽喉	眼	皮膚	腎・泌尿器・性器	代謝・内分泌	血液	染色体	低身長	発達	運動・精神発達(再掲)	その他	
																																			格異常
管内	2,341	2,316	98.9	1,535	542	239	0	70	2,086	160	0	2,240	2,120	10	9	101	1,628	688	120	105	26	13	25	9	39	18	265	36	6	2	0	3	77	54	161
																		139	104	94	3		1	2	9	4	8	5					1	1	12
かほく市	263	262	99.6	167	66	29		8	248	6		262	252		1	9	220	42	5	5	2	1	1			2	27	3	1				1		4
																		7	4	4	1					1									1
白山市	887	881	99.3	594	189	98		27	815	39		828	809	3	7	9	554	327	89	79	9	3	9	1	16	7	127	14	3	1			38	17	72
				0														97	81	72	1		1		6	2	6	1						9	
野々市市	686	679	99.0	449	164	66		24	614	41		660	651	6	1	2	544	135	13	10	9	4	5	6	10	2	30	6	2			1	10	10	55
																		15	10	10				1	1							1	1	2	
津幡町	305	299	98.0	205	71	23		11	277	11		299	219	1		79	203	96	12	11	4		5	1	5	2	33	10		1			12	11	23
																		13	8	8				1	2			2							
内灘町	200	195	97.5	120	52	23			132	63		191	189			2	107	88	1		2	5	5	1	8	5	48	3			2	16	16	7	
																		7	1		1					1	2	2							

表9 乳児健康診査受診状況 (集団方式) 2/2

(平成27年度)

	総合判定(実人員)							育児支援の要否												
	異常なし	異常あり	異常ありの内訳					支援不要 実人員	要支援 実人員	要支援の内訳(延人員)										
			要指導	要観察	要精検	要医療	管理中			① 強い育児不安・育 児疲れ、孤立不安	② 虐待・虐待疑い	③ 不適切な育児行動 (マルトリートメ ント)	④ 若年の親	⑤ ひとり親	⑥ 外国人の母親	⑦ 親の性格、疾患・ 薬物	⑧ 経済不安・生活状 況	⑨ DV・家族の問 題	⑩ 児の疾病や障 害	⑪ その他
管内	1,420	896	240	271	139	20	226	2,147	169	54	3	12	5	7	3	49	1	8	5	31
かほく市	97	165	103	39	7	2	14	237	25	8		2		1		9		1	1	3
白山市	470	411	87	136	97	8	83	801	80	26	2	4	2	3		19	1	5	4	17
野々市市	543	136	10	49	15	2	60	652	27	12			1	1	2	7				9
津幡町	203	96	17	26	13	2	38	277	22	5	1	5		1	1	7				2
内灘町	107	88	23	21	7	6	31	180	15	3		1	2	1		7		2		

- ① 主訴が多い。不安感が強い。疲労感が強い。育児ストレスが強い。親族・近隣友人からの孤立。
- ② 虐待歴あり。兄弟への虐待歴あり。関係機関からの事前情報あり。
- ③ 育児能力の問題。子どもとの関わりが少ない。偏った育児信念。体罰の肯定。育児知識の不足。発達に理解がない。事故防止不足。予防接種を受けさせてない。
- ④ 若年の親(10代の親)であって、支援が必要とされる人。
- ⑤ ひとり親であって、支援が必要とされる人。
- ⑥ 外国人の親であって、支援が必要とされる人。
- ⑦ 精神疾患、薬物・アルコール問題、強迫的、うつ的、性格の問題、知的障害、生育歴の問題
- ⑧ 経済不安、無職、不安定な就労(転職の繰り返し、パート)、家事能力が低い、劣悪な生活環境

(3-4) 乳児健康診査（集団方式）未受診者の状況把握

表10 乳児健康診査（集団方式）未受診者の状況把握

（平成27年度）

管内	未受診者数 実人員 a	未受診者の対応状況						ここより右欄はc、e、fの者について、その状況を記載すること 【対象人員】 ※	把握方法（延人員）										未受診理由（延人員）						支援の要否									
		次年度受診済み 実人員 b	未受診者で現認できた者 実人員 c	未受診者で現認できなかった者 実人員 d	内訳				②児の状況把握のための連絡方法										児の理由			保護者の理由			支援不要 実人員 h	要支援 実人員 i	主な支援理由（延人員）							
					児の状況把握できた者 実人員 e	児の状況把握できなかった者 実人員 f	連絡しなかった者 実人員 g		法方認現の児①					*保健師もしくは関係機関による児の目視確認					入院・施設入所中	医療機関管理中	保育所入所	その他	転出	実際には住んでいない			仕事が休めない	その他	児への支援	保護者への支援	その他			
									家庭訪問	保育所訪問	来所・教室・その他の健診等	その他	家庭訪問	保育所訪問	来所・教室・その他の健診等	保護者への電話連絡	関係機関からの情報収集	未受診者連絡票等														その他		
管内	25	5	16	4	4		c	16	8	2	3	3	/	/	/	/	/	/	/	/	/	/	3	2	1	5		2	1	4	9	7	5	3
							e	4	/	/	/	/	/	/	/	2	1			1	1	1	1	1		2			2	2	2	1		
							f		/	/	/	/	/	/	/	/	/	/	/	/	/	/	/	/	/	/	/	/	/	/	/	/	/	
かほく市	1		1				c	1	1				/	/	/	/	/	/	/	/	/			1					1					
							e	0	/	/	/	/	/	/	/	/	/	/	/	/	/	/	/	/	/	/	/	/	/	/	/	/	/	/
							f	0	/	/	/	/	/	/	/	/	/	/	/	/	/	/	/	/	/	/	/	/	/	/	/	/	/	/
白山市	6	1	3	2	2		c	3	1	1	1	0	/	/	/	/	/	/	/	/	/	1	0	0	1	0	1	1	0	1	2	1	1	0
							e	2	/	/	/	/	0	0	0	0	1	0	1	1	0	0	0	0	0	1	0	0	1	1	1	1	0	
							f	0	/	/	/	/	0	0	0	0	0	0	0	0	0	0	0	0	0	0	0	0	0	0	0	0	0	0
野々市市	7	1	6				c	6	6				/	/	/	/	/	/	/	/	/	1		2				3	4	2	2			
							e	0	/	/	/	/	/	/	/	/	/	/	/	/	/	/	/	/	/	/	/	/	/	/	/	/	/	/
							f	0	/	/	/	/	/	/	/	/	/	/	/	/	/	/	/	/	/	/	/	/	/	/	/	/	/	/
津幡町	6	3	2	1	1		c	2		1	1		/	/	/	/	/	/	/	/	/		1					1	2					
							e	1	/	/	/	/	/	/	1				1									1						
							f	0	/	/	/	/	/	/	/	/	/	/	/	/	/	/	/	/	/	/	/	/	/	/	/	/	/	/
内灘町	5		4	1	1		c	4			1	3	/	/	/	/	/	/	/	/	/	2	1		1		1		1	3	2	2		
							e	1	/	/	/	/	/	/	/	1				1						1			1	1				
							f	0	/	/	/	/	/	/	/	/	/	/	/	/	/	/	/	/	/	/	/	/	/	/	/	/	/	/



表11 乳児健康診査（集団方式）による精密診査診断内容 3/3

（平成27年度）

	疾病状況								発 達				
	血液			内 分 泌 ・ 代 謝	染色体			外表 奇形	その他	運 動 発 達 遅 滞	精 神 発 達 遅 滞	そ の 他	小 計
	貧 血	そ の 他	小 計		ダ ウ ン 症	そ の 他	小 計	小 計	小 計				
管 内								1	8	3		2	5
かほく市								1					
白山市									8	2			2
野々市市										1		2	3
津幡町													
内灘町													

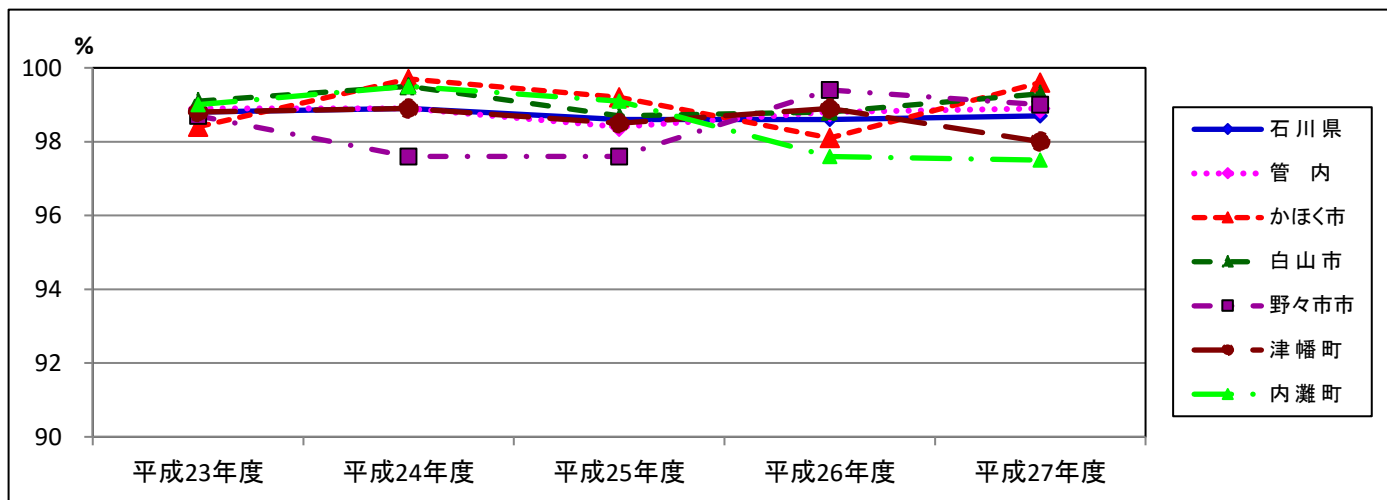
### (3-6) 乳児健康診査受診率の推移

表12 乳児健康診査受診率

	平成23年度	平成24年度	平成25年度	平成26年度	平成27年度
石川県	98.8	98.9	98.6	98.6	98.7
管内	98.9	98.9	98.4	98.8	98.9
かほく市	98.4	99.7	99.2	98.1	99.6
白山市	99.1	99.5	98.7	98.8	99.3
野々市市	98.7	97.6	97.6	99.4	99.0
津幡町	98.8	98.9	98.5	98.9	98.0
内灘町	99.0	99.5	99.1	97.6	97.5

\*母子保健の主要指標

図1 乳児健康診査受診率



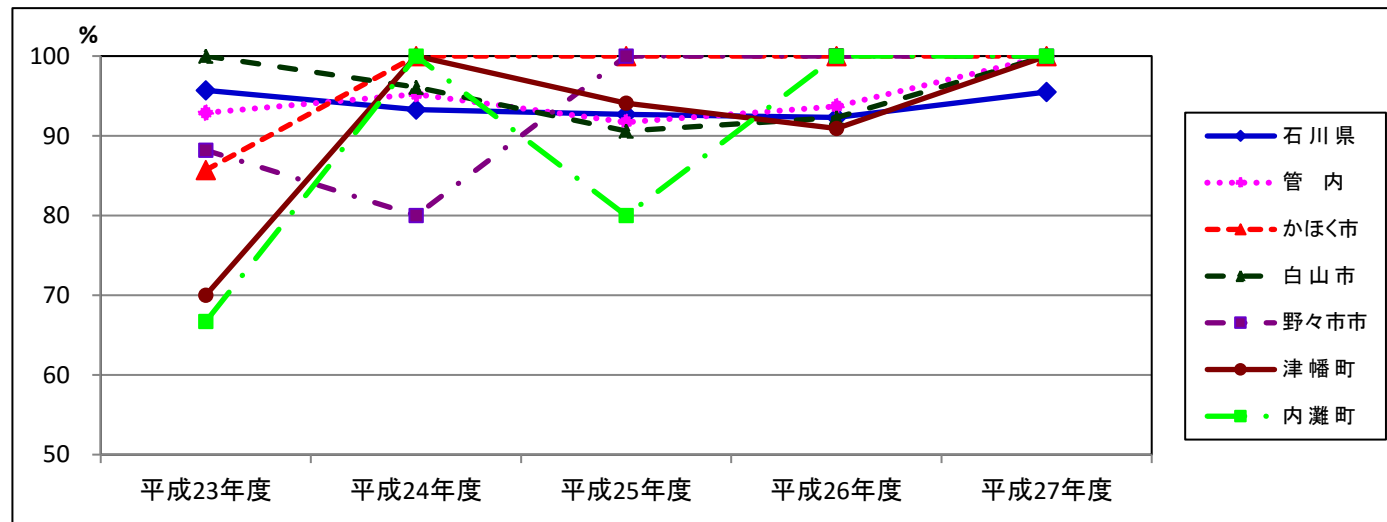
### (3-7) 乳児精密検査受診率の推移

表13 乳児精密検査受診率

	平成23年度	平成24年度	平成25年度	平成26年度	平成27年度
石川県	95.7	93.3	92.7	92.3	95.5
管内	92.9	95.2	91.7	93.7	100.0
かほく市	85.7	100.0	100.0	100.0	100.0
白山市	100.0	96.1	90.6	92.3	100.0
野々市市	88.2	80.0	100.0	100.0	100.0
津幡町	70.0	100.0	94.1	90.9	100.0
内灘町	66.7	100.0	80.0	100.0	100.0

\*母子保健の主要指標

図2 乳児精密検査受診率



(4) 1歳6ヶ月健康診査

(4-1) 1歳6ヶ月健康診査受診状況

表14 1歳6ヶ月健康診査 1/3

(平成27年度)

	対象人員 実人員	受診人員 実人員	受診率 %	幼児の生活習慣(実人員)													身体発育(実人員) カウプ指数パーセンタイル値				
				朝食の摂取状況				就寝時間			起床時間			テレビ・ビデオの視聴時間			3パーセンタイル以下	3〜9パーセンタイル未満	9〜7パーセンタイル以上	未計測	
				いつも食べている	食べない時がある	食べていない	その他	未記入・不明	22時より前	22時以降	未記入・不明	8時より前	8時以降	未記入・不明	2時間未満	2時間以上					未記入・不明
管内	2,291	2,233	97.5	2,054	160	11		8	1,846	377	10	2,020	203	10	1,277	784	172	44	2,064	124	1
かほく市	282	268	95.0	255	11	1		1	200	67	1	234	32	2	82	70	116	6	235	27	
白山市	860	844	98.4	772	66	2		4	716	124	4	768	71	5	558	261	25	20	799	24	1
野々市市	649	633	97.5	582	49	1		1	526	105	2	569	64		396	222	15	9	589	35	
津幡町	280	273	97.5	250	15	6		2	216	54	3	237	33	3	141	122	10	9	253	11	
内灘町	220	215	97.7	195	19	1			188	27		212	3		100	109	6		188	27	

表14 1歳6ヶ月健康診査 2/3

(平成27年度)

	疾病・発達状況																								
	疾病・発達の有所見の内訳(延人員)																								
	疾 病														発 達										
	異常なし 実人員	異常あり 実人員	異常ありの内訳(再掲)												異常なし 実人員	異常あり 実人員	異常ありの内訳(再掲)						その他		
骨・関節			循環器	呼吸器	消化器	神経・筋	耳鼻・咽喉	眼	皮膚	腎・泌尿器・性器	代謝・内分泌	血液	染色体	低身長			その他	運動発達の問題	言語発達の問題	精神発達の問題	社会性発達の問題	心多動傾向中		自閉傾向中	
管内	1,796	437	44	28	19	18	5	25	25	77	47	3	9	7	44	129	1,724	509	41	406	35	78	73	5	46
	要精検数	69	16	5	2	3	1	5	8	12	18				10	6	9	5	5	1	1				
かほく市	239	29	5		5					4	5	1		1	1	2	238	30	4	16	1	9	7	2	
	要精検数	15	2		2					3	4						4	1	3						
白山市	694	150	27	14	2	10	1	5	12	27	18	1	6	5	2	60	626	218	14	159	24	43	42	1	42
	要精検数	28	13			3		1	4	7	9					2	2	2							
野々市市	539	94	6	6	2	2	1	11	7	24	4		1	1	35	23	447	186	15	175	1	15	15		3
	要精検数	9	1	1				3	2		2				7	2	2	2	1	2	1	1	1		
津幡町	211	62	1	3	3	1	1	5	2	9	16		1			16	227	46	6	34	6	5	5		1
	要精検数	3							1		1				1		1	1							
内灘町	113	102	5	5	7	5	2	4	3	13	4	1	1		6	28	186	29	2	22	3	6	4		2
	要精検数	14		4			1	1	1	2	2				2	2									

表14 1歳6ヶ月健康診査 3/3

(平成27年度)

	総合判定								育児支援の要否												
	異常なし	異常あり	異常ありの内訳（実人員）						合計	支援不要 実人員	要支援 実人員	要支援の内訳（延人員）									
			要指導	要観察	要精検	要医療	管理中	①				②	③	④	⑤	⑥	⑦	⑧	⑨	⑩	⑪
										れ、強い育 孤 立不安・育 児疲	虐待・虐 待疑い	不適切な 育 児行 動（マル トリー トメン ト）	若年の 親	ひとり 親	外国人 の母 親	親の疾 患・性 格、 薬物	経済・ 生活 状況 の不安 定	D V・家 族の 問題	児の疾 病や 障害	その他	
管内	1,333	900	57	530	78	15	220	900	2,122	111	42	2	7	3	3	5	31	5	4	6	24
かほく市	164	104		69	19		16	104	241	27	12			1	1		2			5	6
白山市	515	329	27	187	30	6	79	329	810	34	9	1	6	1	1	1	18	4	3	1	4
野々市市	385	248	3	198	11		36	248	599	34	15		1		1	3	4	1			14
津幡町	172	101	8	45	4	4	40	101	263	10	5			1			4				
内灘町	97	118	19	31	14	5	49	118	209	6	1	1				1	3		1		

- ① 主訴が多い。不安感が強い。疲労感が強い。育児ストレスが強い。親族・近隣友人からの孤立。
- ② 虐待歴あり。兄弟への虐待歴あり。関係機関からの事前情報あり。
- ③ 育児能力の問題。子どもとの関わりが少ない。偏った育児信念。体罰の肯定。育児知識の不足。発達に理解がない。事故防止不足。予防接種を受けさせてない。
- ④ 若年の親（10代の親）であって、支援が必要とされる人。
- ⑤ ひとり親であって、支援が必要とされる人。
- ⑥ 外国人の親であって、支援が必要とされる人。
- ⑦ 精神疾患、薬物・アルコール問題、強迫的、うつ的、性格の問題、知的障害、生育歴の問題
- ⑧ 経済不安、無職、不安定な就労（転職の繰り返し、パート）、家事能力が低い、劣悪な生活環境

(4-2) 1歳6ヶ月児健康診査未受診者の状況把握

表15 1歳6ヶ月児健康診査未受診者の状況把握

(平成27年度)

未受診者数	未受診者の対応状況						その状況より右欄はc、e、fの者について、 【対象人員】※	把握方法（延人員）														未受診理由（延人員）						支援の要否					
	実人員 a	次年度受診済み b	未受診者で現認できた者 c	内訳				①児の現認方法 *保健師もしくは関係機関による児の目視確認				②児の状況把握のための連絡方法 *保健師もしくは関係機関による児の目視確認をするために行った方法						児の理由				保護者の理由		支援不要 f	要支援 g	主な支援理由 (延人員)							
				未受診者で現認できなかった者 実人員 d	児の状況把握できた者 実人員 e	児の状況把握できなかった者 実人員 f		連絡しなかった者 実人員 g	家庭訪問	保育所訪問	来所・教室・その他の健診等	その他	家庭訪問	保育所訪問	来所・教室・その他の健診等	保護者への電話連絡	関係機関からの情報収集	未受診者連絡票等	その他	入院・施設入所中	医療機関管理中	保育所入所	その他			転出	実際には住んでいない	仕事が休めない	その他	児への支援	保護者への支援	その他	
																																	実人員 d
管内	58	20	26	12	12		c	26	9	7	8	2	/	/	/	/	/	/	1	8	6		1		8	8	f	15	11	g	7	6	
							e	12					2		1	5	1		4	1		1	1	6	3	1	11	1	1	1	1		
							f																										
かほく市	14	6	7	1	1		c	7	3	1	2	1	/	/	/	/	/	/		2	1		1		3	2	5	2	3				
							e	1	/	/	/	/	/	1							1		1			1							
							f	0	/	/	/	/	/	/	/	/	/	/	/														
白山市	16	6	6	4	4		c	6	2	3	1	0	/	/	/	/	/	/	0	1	1	0	0	0	3	3	4	2	1	2	0		
							e	4	/	/	/	/	0	0	0	0	0	0	4	0	0	0	0	4	0	0	4	0	0	0	0	0	
							f	0	/	/	/	/	0	0	0	0	0	0	0														
野々市市	16	6	5	5	5		c	5	3		2		/	/	/	/	/	/		2	1				1	2	3	2	2				
							e	5	/	/	/	/	2			3									3		5						
							f	0	/	/	/	/	/	/	/	/	/	/	/														
津幡町	7		6	1	1		c	6		3	3		/	/	/	/	/	/		2	3				4	6							
							e	1	/	/	/	/			1										1	1							
							f	0	/	/	/	/	/	/	/	/	/	/	/														
内灘町	5	2	2	1	1		c	2	1		1		/	/	/	/	/	/	1	1							2	2	1				
							e	1	/	/	/	/			1	1				1			1	1			1	1	1				
							f	0	/	/	/	/	/	/	/	/	/	/	/														







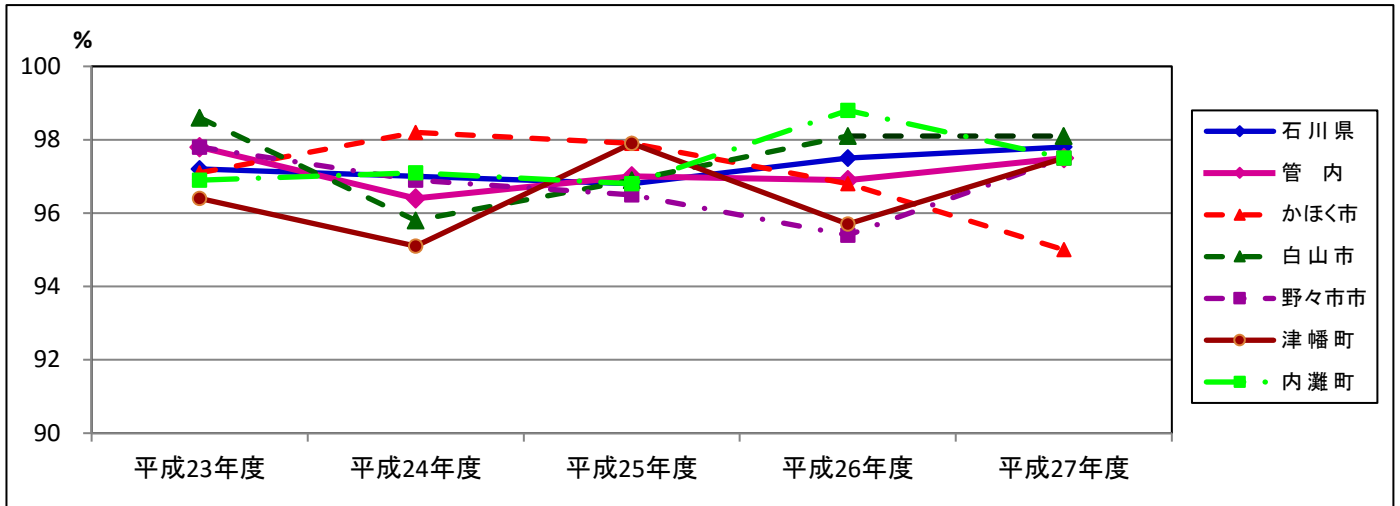
#### (4-4) 1歳6ヶ月児健康診査受診率の推移

表17 1歳6ヶ月児健康診査受診率

	平成23年度	平成24年度	平成25年度	平成26年度	平成27年度
石川県	97.2	97.0	96.8	97.5	97.8
管内	97.8	96.4	97.0	96.9	97.5
かほく市	97.1	98.2	97.9	96.8	95.0
白山市	98.6	95.8	96.9	98.1	98.1
野々市市	97.8	96.9	96.5	95.4	97.5
津幡町	96.4	95.1	97.9	95.7	97.5
内灘町	96.9	97.1	96.8	98.8	97.5

\*母子保健の主要指標

図3 1歳6ヶ月児健康診査受診率



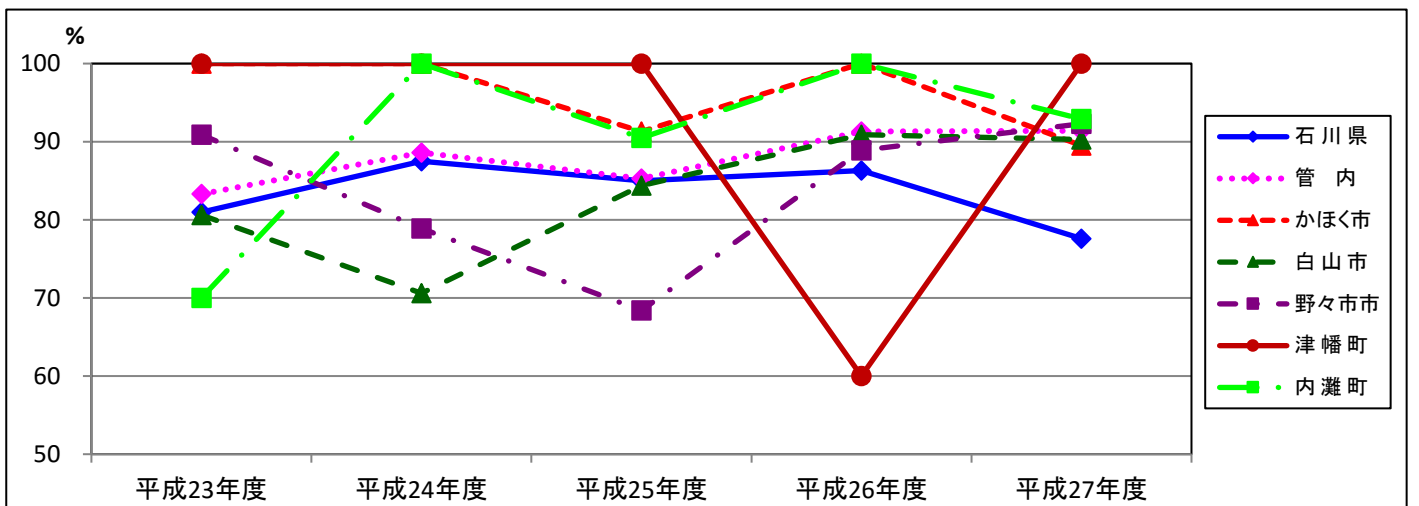
#### (4-5) 1歳6ヶ月児精密検査受診率の推移

表18 1歳6ヶ月児精密検査受診率の推移

	平成23年度	平成24年度	平成25年度	平成26年度	平成27年度
石川県	81.0	87.5	85.0	86.3	77.6
管内	83.3	88.6	85.3	91.3	91.4
かほく市	100.0	100.0	91.3	100.0	89.5
白山市	80.6	70.6	84.4	90.9	90.3
野々市市	90.9	78.9	68.4	88.9	92.3
津幡町	100.0	100.0	100.0	60.0	100.0
内灘町	70.0	100.0	90.5	100.0	92.9

\*母子保健事業報告書

図4 1歳6ヶ月児精密検査受診率



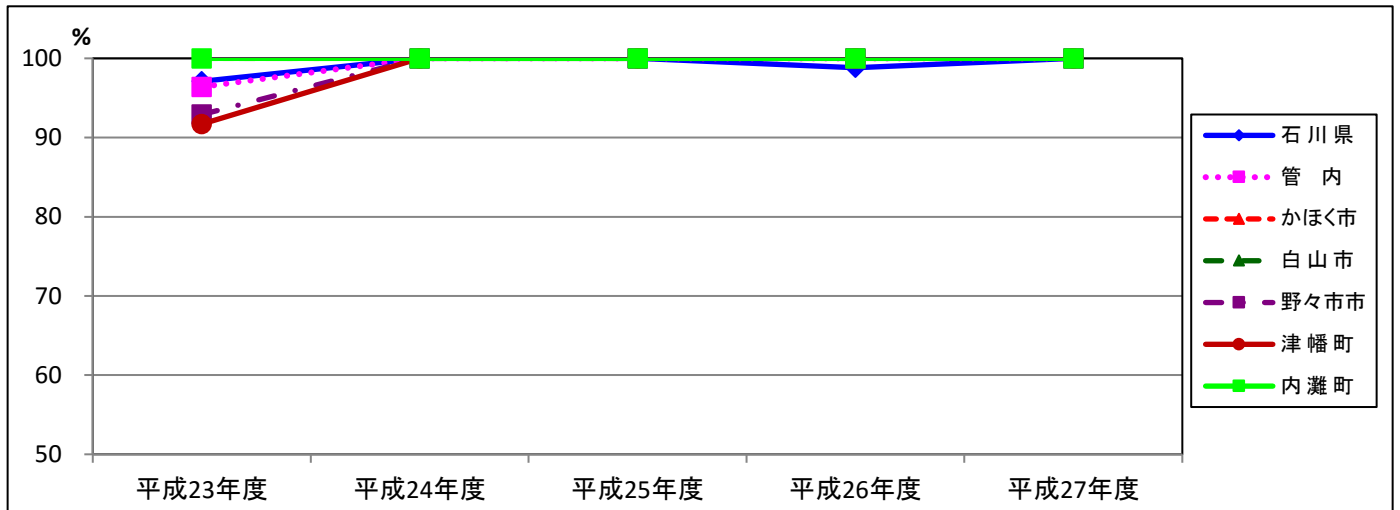
(4-6) 1歳6ヶ月児健康診査未受診者の把握率

表19 1歳6ヶ月児健康診査未受診者把握率の推移

	平成23年度	平成24年度	平成25年度	平成26年度	平成27年度
石川県	97.1	100.0	100.0	98.8	100.0
管内	96.4	100.0	100.0	100.0	100.0
かほく市	100.0	100.0	100.0	100.0	100.0
白山市	100.0	100.0	100.0	100.0	100.0
野々市市	92.9	100.0	100.0	100.0	100.0
津幡町	91.7	100.0	100.0	100.0	100.0
内灘町	100.0	100.0	100.0	100.0	100.0

\*母子保健事業報告書

図5 1歳6ヶ月児健康診査未受診者把握率の推移



(5) 1歳6ヶ月児歯科健康診査

表20 1歳6ヶ月児歯科健康診査

(平成27年度)

	対象者数 人	受診者数 人	受診率 %	う歯のない者				う歯のある者					う歯総数 本	うち処置歯数 本	う蝕有病者率 %	一人平均う歯数 本	軟組織の異常 人	咬合異常 人	その他の異常 人
				O1型 人	O2型 人	不詳 人	計 人	A型 人	B型 人	C型 人	不詳 人	計 人							
管内	2,291	2,230	97	1,859	323	25	2,207			1	0	23	54	2	1.0	0.02	17	146	34
かほく市	282	268	95	137	126		263	5				5	7	1	1.9	0.03		5	
白山市	860	844	98	718	94	25	837	7	0			7	20		0.8	0.02	12	45	4
野々市市	649	631	97	528	98		626	5				5	13	1	0.8	0.02	4	79	19
津幡町	280	273	98	268	1		269	3		1		4	11		1.5	0.04		12	8
内灘町	220	214	97	208	4		212	2				2	3		0.9	0.01	1	5	3

(6) 3歳児健康診査

(6-1) 3歳児健康診査受診状況

表21 3歳児健康診査受診状況 1/3

(平成27年度)

	対象人員	受診人員	受診率	幼児の生活習慣（実人員）										身体発育（実人員） カウプ指数パーセンタイル値				尿検査							
				朝食の摂取状況				就寝時間			起床時間			テレビ・ビデオの視聴時間			3パーセンタイル以下	3～9パーセンタイル未満	9パーセンタイル以上	未計測	検査総数	蛋白＋以上	糖＋以上		
				いつも食べている	食べない時がある	食べていない	その他	未記入・不明	22時より前	22時以降	未記入・不明	8時より前	8時以降	未記入・不明	2時間未満	2時間以上								未記入・不明	
実人員	実人員	%																							
管内	2,478	2,417	97.5	1,895	234	3	0	285	1,666	742	9	2,254	156	7	1,306	972	139	29	2,336	45	7	2,311	18	6	
かほく市	322	310	96.3	290	19	1			196	114		278	32		96	105	109	3	298	9		304			
白山市	986	966	98.0	842	121	1		2	680	283	3	897	67	2	627	328	11	8	943	12	3	928	12	4	
野々市市	635	614	96.7	548	63			3	463	150	1	580	33	1	358	246	10	12	590	10	2	576	2		
津幡町	315	308	97.8	28	1			279	185	119	4	283	21	4	135	167	6	6	294	6	2	288	2	1	
内灘町	220	219	99.5	187	30	1		1	142	76	1	216	3		90	126	3		211	8		215	2	1	

63

表21 3歳児健康診査受診状況 2/3

(平成27年度)

	疾病・発達状況																															
	疾病・発達の有所見の内訳（延人員）																															
	疾病																発達															
	異常なし	異常あり	異常ありの内訳（再掲）														異常なし	異常あり	異常ありの内訳（再掲）					その他								
骨・関節			循環器	呼吸器	消化器	神経・筋	耳鼻・咽喉	眼	皮膚	腎・泌尿器・生殖器	代謝・内分泌	血液	染色体	低身長	その他	運動発達の問題			言語発達の問題	精神発達の問題	社会性発達の問題	多動傾向中心の問題	自閉傾向中心の問題									
実人員	実人員															実人員	実人員															
管内	1,843	574	20	29	17	21	7	74	173	60	150	3	0	2	43	59	2,108	309	9	209	53	91	58	33	16							
	要精検数	261	7	12		2		37	141	2	52				18	4	21	1	10	2	11	3	8									
かほく市	268	42	1	9	2	3	1	9	9	6	1				2	1	278	32	2	11	12	11	6	5	3							
	要精検数	21		7		1		5	8						2		3				3		3									
白山市	754	212	8	8	1	3	1	27	93	10	65	1		2	4	9	836	130	4	94	20	27	18	9	1							
	要精検数	143	5	3		1		19	82	1	39				2	2	12		6	1	7	2	5									
野々市市	478	136	2	3	3	8	3	18	39	21	21				31	17	548	66		43	2	17	9	8	12							
	要精検数	62	1					7	30		12				11	2	3		2		1	1	1									
津幡町	224	84	5	4		1	1	13	19	12	15	1				19	280	28	1	23	4	7	5	2								
	要精検数	17						6	10		1						2	1	1	1												
内灘町	119	100	4	5	11	6	1	7	13	11	48	1			6	13	166	53	2	38	15	29	20	9								
	要精検数	18	1	2					11	1					3		1		1													

表21 3歳児健康診査受診状況 3/3

(平成27年度)

	総合判定							育児支援の要否												
	異常なし	異常あり	異常ありの内訳（実人員）					支援不要 実人員	要支援 実人員	要支援の内訳（延人員）										
			要指導	要観察	要精検	要医療	管理中			①	②	③	④	⑤	⑥	⑦	⑧	⑨	⑩	⑪
										立強い育児不安・育児疲れ、孤立	虐待・虐待疑い	不適切な育児行動（マルチメント）	若年の親	ひとり親	外国人の母親	親の疾患・性格、薬物	経済・生活状況の不安定さ	DV・家族の問題	児の疾病や障害	その他
管内	1,543	874	139	271	278	7	179	2,326	91	43	5	8	0	1	2	23	2	5	5	2
かほく市	203	107		63	24		20	280	30	25								2	2	1
白山市	620	346	92	48	155	2	49	936	30	7	3	6	0	1	0	13		2	1	0
野々市市	433	181	6	66	62	1	46	602	12	4	0	1	0	0	1	4		1	0	1
津幡町	202	106	24	29	19	3	31	295	13	4	2	1	0	0	0	6		0	0	0
内灘町	85	134	17	65	18	1	33	213	6	3						2				2

- ① 主訴が多い。不安感が強い。疲労感が強い。育児ストレスが強い。親族・近隣友人からの孤立。
- ② 虐待歴あり。兄弟への虐待歴あり。関係機関からの事前情報あり。
- ③ 育児能力の問題。子どもとの関わりが少ない。偏った育児信念。体罰の肯定。育児知識の不足。発達に理解がない。事故防止不足。予防接種を受けさせてない。
- ④ 若年の親（10代の親）であって、支援が必要とされる人。
- ⑤ ひとり親であって、支援が必要とされる人。
- ⑥ 外国人の親であって、支援が必要とされる人。
- ⑦ 精神疾患、薬物・アルコール問題、強迫的、うつ的、性格の問題、知的障害、生育歴の問題

(6-2) 3歳児健康診査未受診者の状況把握

表22 3歳児健康診査未受診者の状況把握

(平成27年度)

未受診者数	未受診者の対応状況							ここより右欄はc、e、fの者について、その状況を記載すること 【対象人員】※	把握方法（延人員）								未受診理由（延人員）						支援の要否								
	実人員 a	実人員 b	実人員 c	実人員 d	内訳				①児の現認方法				②児の状況把握のための連絡方法				児の理由			保護者の理由			支援不要 実人員 h	要支援 実人員 i	主な支援理由 （延人員）						
					実人員 e	実人員 f	実人員 g		*保健師もしくは関係機関による児の目視確認		*保健師もしくは関係機関による児の目視確認をするためにとった方法		入院・施設入所中	医療機関管理中	保育所入所	その他	転出	実際には住んでいない	仕事が休めない	その他	児への支援	保護者への支援			その他						
									家庭訪問	保育所訪問	来所・教室・その他の健診等	その他														家庭訪問	保育所訪問	来所・教室・その他の健診等	保護者への電話連絡	関係機関からの情報収集	未受診者連絡票等
管内	61	15	33	13	13		c	33	13	10	11	2							4	15	3	3	1	11	8	29	4	1	2	1	
							e	13					1	2	6	6			1	2	1	4		3	1	4	12	1	1	1	
							f																								
かほく市	12	4	7	1	1		c	7	2	4	1								1	2		2	1	2	1	4	3	1	2		
							e	1						1					1								1	1	1		
							f	0																							
白山市	20	7	10	3	3		c	10	2	2	7	1							0	0	9	1	1	0	5	4	9	1	0	0	1
							e	3					0	0	0	3	0	0	0	0	0	3	0	3	0	0	3	0	0	0	0
							f	0					0	0	0	0	0	0													
野々市市	21	3	9	9	9		c	9	7		2	1							3			1		3	2	9					
							e	9					1		1	3	6			2	1	1			1	4	9				
							f	0																							
津幡町	7		7				c	7	2	4	1									4	1			1	1	7	0				
							e	0																							
							f	0																							
内灘町	1	1					c	0																							
							e	0																							
							f	0																							





表23 3歳児精密検査による診断内容 3/4

(平成27年度)

	疾病状況																									
	眼										皮膚					腎・泌尿器・性器										
	眼瞼下垂	過斜筋過動症	調整緊張	角膜炎	結膜炎	睫毛、眼瞼内反、外反	白内障	判定保留	鼻涙管閉塞	その他	小計	湿疹	アトピー性皮膚炎	血管腫・母斑	その他	小計	停留嚾丸	陰嚾水腫	包茎	移動性嚾丸	精索水腫	尿所見のみ	腎疾患	尿路感染症	その他	小計
管内		1	6			1		2		2	108				2	2	1	1	4		1	4	2	1	2	16
かほく市											3															
白山市			2			1		2			66				1	1	1	1	4			4	2	1	1	14
野々市市		1	4							1	23									1					1	2
津幡町											6															
内灘町										1	10				1	1										

表23 3歳児精密検査による診断内容 4/4

(平成27年度)

	疾病状況										発達						
	血液			内分泌・代謝	染色体			外表奇形	その他	運動発達遅滞	言語発達遅滞	精神発達遅滞	社会性発達の障害	発達障害		その他	小計
	貧血	その他	小計		ダウン症	その他	小計							多動傾向中心の発達障害	自閉傾向中心の発達障害		
管内				4					5	2	6	5	6	2	4		19
かほく市				2						1		1					2
白山市									1		3	3	4	1	3		10
野々市市				1					4		1		2	1	1		3
津幡町										1	1	1					3
内灘町				1							1						1

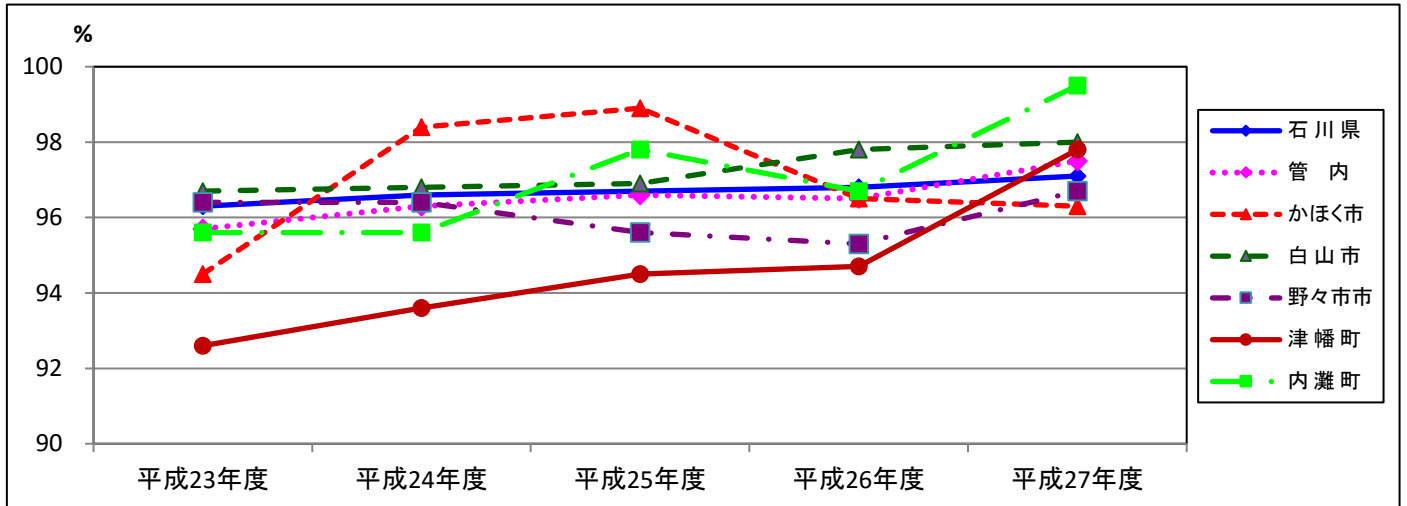
### (6-4) 3歳児健康診査受診率の推移

表24 3歳児健康診査受診率の推移

	平成23年度	平成24年度	平成25年度	平成26年度	平成27年度
石川県	96.3	96.6	96.7	96.8	97.1
管内	95.7	96.3	96.6	96.5	97.5
かほく市	94.5	98.4	98.9	96.5	96.3
白山市	96.7	96.8	96.9	97.8	98.0
野々市市	96.4	96.4	95.6	95.3	96.7
津幡町	92.6	93.6	94.5	94.7	97.8
内灘町	95.6	95.6	97.8	96.7	99.5

\*母子保健の主要指標

図6 3歳児健康診査受診率の推移



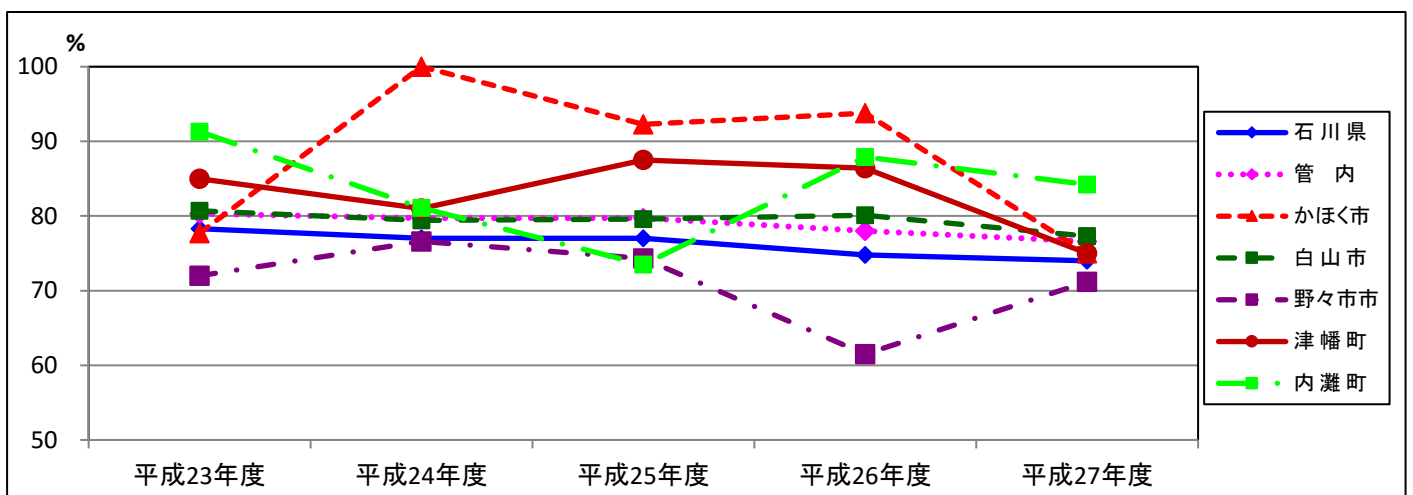
### (6-5) 3歳児精密検査受診率

表25 3歳児精密検査受診率

	平成23年度	平成24年度	平成25年度	平成26年度	平成27年度
石川県	78.3	77.0	77.0	74.8	74.0
管内	80.3	79.7	79.7	78.0	76.6
かほく市	77.7	100.0	92.3	93.8	75.0
白山市	80.7	79.4	79.6	80.1	77.3
野々市市	72.0	76.6	74.3	61.5	71.2
津幡町	85.0	81.0	87.5	86.4	75.0
内灘町	91.3	81.1	73.5	87.9	84.2

\*母子保健事業報告書

図7 3歳児精密検査受診率



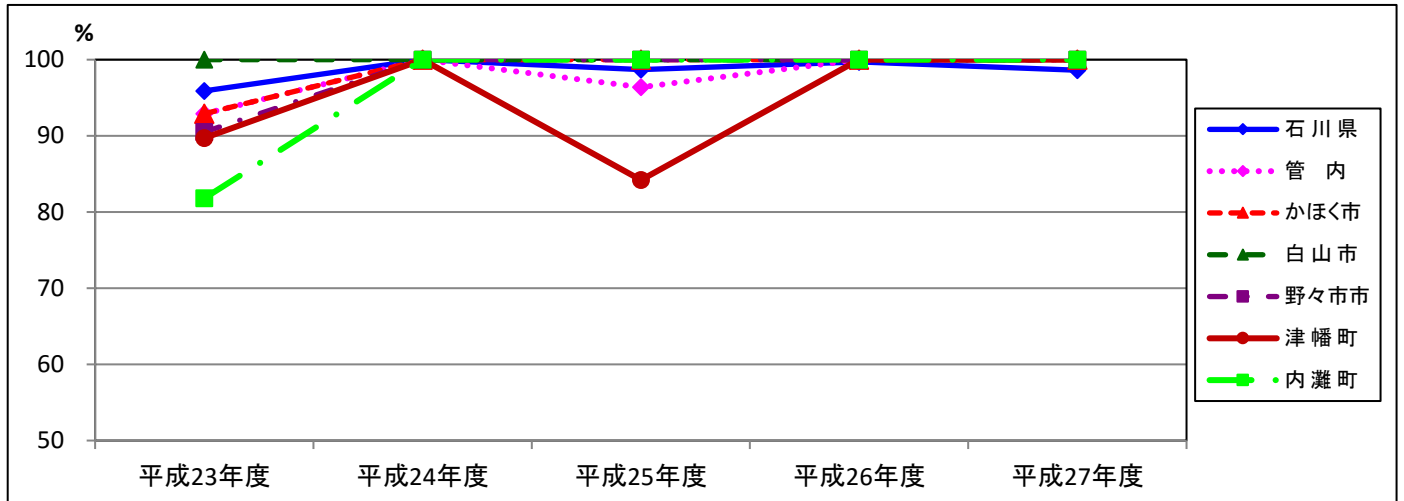
(6-6) 3歳児健康診査未受診者把握率の推移

表26 3歳児健康診査未受診者把握率の推移

	平成23年度	平成24年度	平成25年度	平成26年度	平成27年度
石川県	95.9	100.0	98.7	99.7	98.6
管内	92.9	100.0	96.4	100.0	100.0
かほく市	92.9	100.0	100.0	100.0	100.0
白山市	100.0	100.0	100.0	100.0	100.0
野々市市	90.5	100.0	100.0	100.0	100.0
津幡町	89.7	100.0	84.2	100.0	100.0
内灘町	81.8	100.0	100.0	100.0	100.0

\*母子保健の主要指標

図8 3歳児健康診査未受診者把握率の推移



(7) 3歳月児歯科健康診査

表27 3歳児歯科健康診査

(平成27年度)

	対象者数 人	受診者数 人	受診率 %	う歯のない者 O型 人	う歯のある者						う歯の総数 本	うち処置歯数 本	う蝕有病者率 %	一人平均う歯数 本	軟組織の異常 人	咬合異常						その他の異常 人	
					A型 人	B型 人	C1型 人	C2型 人	不詳 人	計 人						内訳							
																反対咬合 人	上顎前突過蓋齶 人	開咬 人	叢生 人	正中離開 人	その他 人		
管内	2,478	2,418	98	2,065	254	81	4	14	0	353	1,136	183	14.6	0.47	10	173	64	42	26	20	7	19	17
かほく市	322	310	96	278	24	6	1	1		32	91	32	10.3	0.29		11	6	1	2	1		1	
白山市	986	966	98	815	109	40	2			151	527	86	15.6	0.55	6	68	27	8	7	10	6	12	1
野々市市	635	615	97	533	57	19		6		82	260	29	13.3	0.42	3	63	23	29	10	3		1	14
津幡町	315	308	98	264	37	7				44	145	36	14.3	0.47		21	7	3	5		1	5	2
内灘町	220	219	100	175	27	9	1	7		44	113		20.1	0.52	1	10	1	1	2	6			

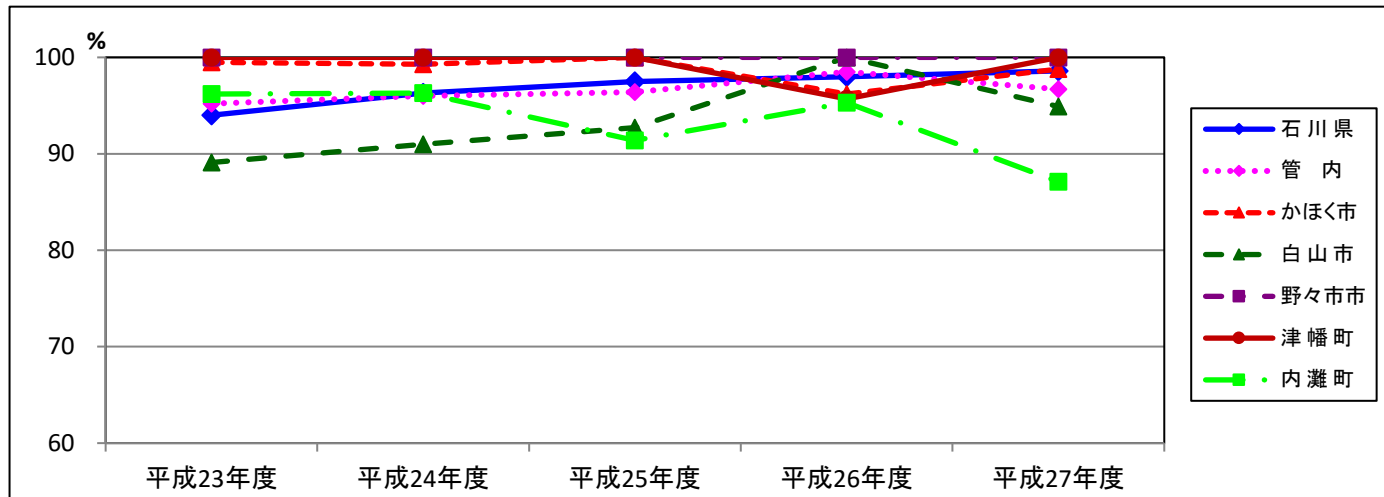
(8) 新生児訪問率 (市町実施分)

表28 新生児訪問率 (市町実施分) (%)

	平成23年度	平成24年度	平成25年度	平成26年度	平成27年度
石川県	94.0	96.3	97.5	98.0	98.6
管内	95.2	96.0	96.4	98.5	96.7
かほく市	99.5	99.3	100.0	96.2	98.8
白山市	89.1	91.0	92.7	100.0	94.9
野々市市	100.0	100.0	100.0	100.0	100.0
津幡町	100.0	100.0	100.0	95.7	100.0
内灘町	96.2	96.3	91.4	95.3	87.1

\*母子保健の主要指標

図9 新生児訪問率の推移(市町実施分)



(9) 地域ニーズに合った母子保健づくり

表29 虐待予防・対応可能な母子保健作り

	～平成10年度	平成11年度	平成12年度	平成13年度	平成14年度	平成15年度	平成16年度	平成17年度	平成18年度	平成19年度	平成20年度	平成21年度	平成22年度	平成23年度	平成24年度	平成25年度	平成26年度	平成27年度	
国の動き	H19年母子保健法改正 母子保健事業は市町村一元化		児童虐待防止法制定			児童福祉法改正 ・要保護児童対策から、全ての子育て家庭への支援 ・全ての家庭に対する子育て支援が市町村の責務として明確化	児童虐待防止法改正 児童福祉法改正 ・虐待における児童相談所と市町村の役割の見直し ・児童相談における市町村の役割を明確化、要保護児童対策地域協議会の設置等		児童虐待防止法改正 児童福祉法改正 子ども虐待対応手引き改正 ・安全確認の基本ルールを設定 ・きょうだい事例の対応を明確化		児童虐待防止法施行 児童福祉法改正 ・子育て支援事業の法的位置づけ ・小規模住居児童養育事業の創設 ・要保護児童対策地域協議会の機能強化 ・施設内虐待の防止等 児童虐待防止法改正 ・安全確認義務について ・保護者への出頭要求					母子保健法改正(H25.4.1施行) ①低体重児届出②未熟児訪問指導③養育医療の事務実施権限が市町村へ移譲		妊婦健診の望ましい基準の公布 子育て家庭支援強化 ・利用者支援事業の新設 子育て包括支援センター	
県の動き	H18年大きくなれ未熟児総合ケア推進事業 未熟児保健医療連携、親の育成等 H10年多胎児育児支援基盤整備事業 家族にニーズ調査、親の会、関係者研修会			健やか妊産婦・多胎児保健医療連携等 ・未熟児、多胎児教室 未熟児等母乳哺育支援事業(在宅助産師による家庭訪問) ・関係者研修会、連絡会	未熟児ママの心のケア事業 ・NICUへの臨床心理士の派遣、NICU内での親の交流会	母親のメンタルヘルス支援事業 ・産婦健診及び新生児(未熟児含)訪問における産後うつ病の早期発見支援(EPDS活用)	小児科・保健医療連携事業 ・小児科医がハイリスク者を把握し、市町村に紹介				健やか妊産婦強化事業に一本化 ・ハイリスク妊産婦等支援事業 ・未熟児多胎児等育児支援事業 ・健やか妊産婦育児支援連絡会・研修会 ・聴覚児の早期発見・療育検討会					精神科医療との連携による子育て支援モデル事業			
			<b>保健と福祉の統合</b> 報告書:保健と福祉の統合成果報告			保健師が児童相談所に派遣される			虐待防止ネットワーク事業開始、県内の保育関係者、民生児童委員等に虐待に関する研修会を										
保健所の動き(地域へのしきかけ)	・未熟児等ハイリスク者への支援中心 ・地域の母子保健の現状、課題を市町村や医療機関と共有し、ともに地域をつくる体制を構築	<b>虐待に関する実態調査</b> 報告書:虐待のない地域づくりをめざして～21世紀への架け	<b>虐待予防可能な母子保健活動の取り組み</b> 報告書:虐待予防のできる母子保健にするために			<b>母子保健の中に虐待予防のシステムを入れる</b>													
			①虐待の啓発普及(医師、市町村、福祉関係者、高校生等に研修会) ②N町を「児童虐待ネットワーク」への支援(リーディング参加) ③福祉等と情報共有研修会 ④関係機関の課題と対策及び今後の虐待予防対策を明確にし示す(市町村等に提示)	①虐待について地域に発信(ホームページ、ラジオ、ケーブルTVを利用) ②ケースワーカーの力量をつける(処遇困難事例の検討会を市町村、児童相談所と共に実施)(面談の理論、技法の研修会) ③虐待予防出前講座(医療機関) ④在宅助産師を身近な支援者として活用	①ハイリスク者への早期対応 ・母子健康手帳発行時に保健師が面接をする等 ・EPDS(エンパラス産後うつ質問票)の活用	①地域全体で産後の母親のメンタルヘルス支援が行えるようにする(EPDS導入後の評価) ・研修会(産婦人科、精神科、市町村) ・出前講座 ②母子関係(愛着関係)に注目した支援の展開	①ハイリスク者のフォロー体制整備 ・虐待通告事例検討会 前年度通告事例を予防可能な視点で振り返り、母子保健事業に活かす												精神科医療との連携による子育て支援モデル事業 管内5つの精神科医療機関との連携
市町村の動き			・健診の間診項目(育児支援関係)を管内統一 ・虐待等市町村事例検討会(3市町村、不定期)		・母子健康手帳を保健師が面接して渡す ・新生児訪問時にEPDS導入 6市町村(ハイリスク2市町村) (不定期)	(12市町村) <b>母子保健事例検討会の開催</b> (全市町村、定期的)基本的に月1回	(全市町実施) (全市町、定期的)												
地域の変化、課題等	虐待が社会問題化	虐待の認識が不十分 ・未把握ケースが多い可能性が ・発見後通告義務が不徹底である	当管内で産後うつが原因とおもわれる虐待死亡事例発生 ・ケース対応力量不足 ・連携(特に医療機関)が不十分	ハイリスク者に早期に介入できるシステムが必要	・EPDS高得点者に対するフォロー体制が不十分	・EPDS導入後の評価が必要 ・ハイリスク者へのフォロー、ケース管理が不十分 ・愛着関係確立を意図した母子保健の展開	ハイリスクの判断基準のとらえ方が曖昧 ハイリスク者へのフォロー・ケース管理の充実												

表30 障害を持つ子どもが安心して暮らせる地域作り

	～平成10年度	平成11年度	平成12年度	平成13年度	平成14年度	平成15年度	平成16年度	平成17年度	平成18年度	平成19年度	平成20年度	平成21年度	平成22年度	平成23年度	平成24年度	平成25年度	平成26年度	平成27年度	
国の動き	H10年「障害児通園施設の相互利用制度」		社会福祉事業法改正			「自閉症・発達障害支援センター」設	在宅障害児支援費制度導入	障害者基本法一部改正 発達障害者支援法成立	障害者自立支援法成立	障害者自立支援法施行 育成医療制度改正						障害者自立支援法改正(H25.4.1施行) 育成医療の支給認定等が市町村へ権限移譲			
県の動き	心身障害児療育指導事業 障害児対策事業(能登地区巡回S52～) 障害児地域療育等支援事業(H18～) 重症心身障害児通園事業(H18～)							自閉症・発達障害支援センター事業 心身障害児在宅療育総合支援事業	発達障害支援センター設置		子どもの心のケア推進事業(H20.10月)								
保健所の動き(地域へのしきかけ)	H19年度障害を持つ保護者のインタビュー ・障害児に関する啓発 ・関係機関との連携強化	・ボランティア育成を視野にいれた研修会 ・ピアカウンセリングを目的とした保護者のつどい					療育機関小児科医師との情報交換会 ・発達障害児の啓発研修	発達障害児の啓発研修(特に保育現場)	発達障害児の支援に関する研修会(事例から関わりを考える) ・発達障害についてのアンケートを実施(保育の実態・ニーズ把握) ・親や施設との意見交換会										
市町村の動き	1歳6ヶ月児健診に心理スタッフ導入(1市町村) 幼児相談(健診後の個別フォローに心理スタッフ等導入)(2市町村) 遊びの教室(健診後のフォローに心理スタッフ等まじえて小集団活動を実施)(2市町村) 障害児を持つ親の会(1市町村)		(3市町村)	(5市町村)	自閉症児を持つ親の会(1市町村)	(4市町村)			・教育委員会の巡回相談等との連携により、幼児期からの支援体制の構築が進められる ・療育ワーキングの取組み(1市)により保健・福祉・教育の実務レベルの連携体制構築が始まる		(※2市町)								
地域の変化、課題等	在宅障害児支援体制が不十分			県内の療育機関の状況が不明		発達障害に対する理解が不十分、療育体制が整っていない	早期発見の体制が整っていない ・保育所、療育機関との連携が不十分	教育と保健の連携に向けたやりとりがみられるようになる											発達支援センターの設置(1市)

(10) 母体保護

(10-1) 人工妊娠中絶

表1 人工妊娠中絶件数(年齢階級、妊娠週別) (平成27年)

		総数	20歳未満	20～24歳	25～29歳	30～34歳	35～39歳	40～44歳	45～49歳	50歳以上
総数		368	18	75	75	89	63	46	2	-
週数	7週以前	221	11	35	47	52	44	30	2	-
	8～11週	146	7	40	28	37	18	16	0	-
	12～15週	-	-	-	-	-	-	-	-	-
	16～19週	-	-	-	-	-	-	-	-	-
	20～21週	1	-	-	-	-	1	-	-	-

\*管内医療機関報告数

表2 人工妊娠中絶件数年次推移

	総数	7週以前	8～11週	12～15週	16～19週	20～21週	不詳
平成15年	328	250	72	2	2	2	-
平成16年	323	263	56	1	1	2	-
平成17年	304	224	77	1	1	1	-
平成18年	292	215	77	-	-	-	-
平成19年	267	186	81	-	-	-	-
平成20年	236	174	62	-	-	-	-
平成21年	251	188	63	-	-	-	-
平成22年	210	155	55	-	-	-	-
平成23年	282	187	95	-	-	-	-
平成24年	331	206	125	-	-	-	-
平成25年	354	218	136	-	-	-	-
平成26年	404	226	177	1	-	-	-
平成27年	368	221	146	-	-	1	-

\*管内医療機関報告数

(10-2) 不妊手術

表3 不妊手術実施状況 (平成27年)

		総数	20歳未満	20～24歳	25～29歳	30～34歳	35～39歳	40～44歳	45～49歳	50歳以上
総数		4	-	-	1	1	2	-	-	-
男		-	-	-	-	-	-	-	-	-
女		4	-	-	1	1	2	-	-	-

\*管内医療機関報告数

※表1～4は管内医療機関で実施された人工妊娠中絶及び不妊手術の件数であり、管内の人工妊娠中絶及び不妊手術の全数を把握したものではない。





## 5 感 染 症 対 策

5－1 結核

5－2 集団かぜ発生状況

5－3 予防接種

## 5-1 結核

### (1) 結核登録者受療状況

表1 結核登録者受療状況

(平成27年12月31日現在)

	総数	活動性結核						不活動性結核	活動性不明	
		総数	肺結核活動性			肺外核活動性				
			総数	登録時 喀痰塗 沫陽性	登録時 その他の 結核菌 陽性		登録時 菌陰性・ その他			
石川中央	計	64	15	14	7	6	1	1	47	2
	入院	7	7	6	4	2	-	1	-	-
	通院	8	8	8	3	4	1	-	-	-
	治療なし	49	-	-	-	-	-	-	47	2
	不明	-	-	-	-	-	-	-	-	-

### (2) 結核登録者移動状況

表2 結核登録者移動状況（潜在性結核感染症含む）

	H26年末 現在 (A)	本年中新登録			平成27年中登録除外						平成27年 12月31日現在 (A)+(B)-(C)	
		新規	転入	計 (B)	死亡		治癒	転出	その他	計 (C)		
					結核	その他						
管内計	94	28	1	29	1	8	30	2	1	42	81	
市町別	かほく市	8	4	-	4	1	2	3	-	1	7	5
	白山市	33	11	-	11	-	2	13	-	-	15	29
	野々市市	27	2	-	2	-	2	10	1	-	13	16
	津幡町	15	4	-	4	-	1	1	-	-	2	17
	内灘町	11	7	1	8	-	1	3	1	-	5	14

### (3) 結核登録と活動性分類

表3 結核登録と活動性分類（市町別）

(平成27年12月31日現在)

	総数	活動性結核						不活動性結核	活動性不明	有病率 活動性 全結核 人口10万対	総 登録率 人口10万対	潜在性 結核 感染症 (別掲)	
		総数	肺結核活動性			肺外核活動性							
			総数	登録時 喀痰塗 沫陽性	登録時 その他の 結核菌 陽性		登録時 菌陰性 その他						
管内計	64	15	14	7	6	1	1	47	2	5.7	24.4	17	
市町別	かほく市	4	2	1	-	1	-	1	2	-	5.8	11.7	1
	白山市	24	7	7	3	4	-	-	17	-	6.4	22.0	5
	野々市市	11	1	1	1	-	-	-	9	1	1.8	20.0	5
	津幡町	13	2	2	-	1	1	-	11	-	5.4	35.2	4
	内灘町	12	3	3	3	-	-	-	8	1	11.1	44.5	2

## 5-2 集団かぜ発生状況

当保健所管内における集団かぜの初発は、平成28年1月19日にかほく市立宇ノ気小学校で、終息は平成28年3月23日のかほく市立大海小学校であった。

表1 集団かぜ発生状況（平成27年度 集団かぜ発生状況報告要領）

	市郡別	施設数	発生施設	初発時の措置状況			
				休校	学年閉鎖	学級閉鎖	授業打切
幼稚園	白山市	8	2	—	1	1	—
	野々市市	2	0	—	—	—	—
	かほく市	2	1	—	—	1	—
	河北郡	3	0	—	—	—	—
小学校	白山市	19	5	—	(1)	3(2)	2
	野々市市	5	4	—	—	2(2)	2
	かほく市	6	3	—	(1)	(2)	2
	河北郡	15	7	—	2(1)	1(2)	4
中学校	白山市	10	—	—	—	—	—
	野々市市	2	—	—	—	—	—
	かほく市	3	2	—	(1)	(1)	2
	河北郡	4	3	—	—	1(2)	2
高等学校	白山市	3	—	—	—	—	—
	野々市市	1	—	—	—	—	—
	かほく市	0	—	—	—	—	—
	河北郡	2	—	—	—	—	—
合計		85	27	0	2(4)	7(11)	14

\* ( ) 内数字は規模の大きい措置

表2 インフルエンザによる死亡数（死亡率 人口10万対）

年	全国	石川県	管内
H16	694 (0.6)	2 (0.2)	1 (0.4)
H17	1,818 (1.4)	10 (0.9)	2 (0.8)
H18	866 (0.7)	8 (0.7)	1 (0.4)
H19	696 (0.6)	4 (0.3)	— (—)
H20	272 (0.2)	— (—)	— (—)
H21	625 (0.5)	5 (0.4)	— (—)
H22	161 (0.1)	— (—)	— (—)
H23	574 (0.5)	5 (0.4)	2 (0.8)
H24	1,275 (1.0)	8 (0.7)	2 (0.8)
H25	1,514 (1.2)	17 (1.5)	— (—)
H26	1,130 (0.9)	7 (0.6)	— (—)
H27	2,261 (1.8)	15 (1.3)	1 (0.4)

\*資料：厚生労働省「人口動態総覧」

### 5-3 予防接種

#### (1) 予防接種実施体制

表1 予防接種実施体制

(平成27年度)

		各市町の実施体制					予防接種法	
		かほく市	白山市	野々市市	津幡町	内灘町	対象者	標準的な接種期間
四種混合	1期初回	3ヶ月～個別通年	3ヶ月～個別通年	3ヶ月～個別平成25年8月生～通年	3か月～個別通年	3ヶ月～個別通年	3～90ヶ月	3～12ヶ月
	追加	初回終了後12ヶ月～個別通年	初回終了後12ヶ月～個別通年	初回終了後12ヶ月～個別平成25年8月生～通年	初回終了後12ヶ月～個別通年	1歳6ヶ月～個別通年	3～90ヶ月 1期初回接種(3回)終了後、6ヶ月以上の間隔を置く	1期初回接種(3回)終了後12月に達した時から18月に達するまでの期間
三種混合	1期初回	3ヶ月～個別通年	3ヶ月～個別通年	3ヶ月～個別平成25年7月生まで通年	3ヶ月～個別通年	3ヶ月～個別通年	3～90ヶ月	3～12ヶ月
	1期追加	1歳6ヶ月～個別通年	1歳6ヶ月～個別通年	初回終了後12ヶ月～個別平成25年7月生まで通年	初回3回目から1年後個別通年	1歳6ヶ月～個別通年	3～90ヶ月	初回終了後12～18ヶ月
	2期(二種混合)	小学6年～個別通年	11歳～個別通年	11歳～個別通年	11歳～個別通年	11歳～個別通年	11～13歳	11歳
不活化ポリオ単抗原		3ヶ月～個別通年	3ヶ月～個別通年	3ヶ月～個別通年 <small>不活化ポリオ・四種混合に切り替わる時に未接種者へ個別通知</small>	3ヶ月～個別通年	3ヶ月～個別通年	3～90ヶ月	
BCG		5ヶ月～個別通年	5ヶ月～個別通年	3ヶ月～個別通年	3ヶ月～個別通年	5ヶ月～個別通年	～1歳	5～8ヶ月
麻しん・風しん	1期	1歳個別通年	1歳個別通年	1歳個別通年	1歳個別通年	1歳個別通年	1歳	
	2期	就学前の1年間個別通年	就学前の1年間個別通年	就学前の1年間個別通年	就学前の1年間個別通年	就学前の1年間個別通年	就学前の1年間	
日本脳炎	1期初回	3歳～個別通年	3歳～個別通年	3歳～個別通年	3歳～個別通年	3歳～個別通年	6～90ヶ月	3歳
	1期追加	初回2回目から1年後個別通年	4歳～個別通年	4歳～個別通年	初回2回目から12ヶ月～個別通年	4歳～個別通年	6～90ヶ月	4歳
	2期	小学4年～個別通年	9歳～個別通年	9歳～個別通年	9歳～個別通年	小学4年～個別通年	9～13歳	9歳
Hib感染症	初回	2ヶ月～個別通年	2ヶ月～個別通年	2か月～個別通年	2か月～個別通年	2ヶ月～個別通年	2～60ヶ月	2～7ヶ月に開始
	追加	初回終了後7～13ヶ月個別通年	初回終了後7～13ヶ月個別通年	初回終了後7～13ヶ月個別通年	初回終了後7ヶ月～個別通年	1歳～個別通年	2～60ヶ月	初回終了後7～13ヶ月あける
小児感染肺炎球菌	初回	2ヶ月～個別通年	2ヶ月～個別通年	2か月～個別通年	2か月～個別通年	2ヶ月～個別通年	2～60ヶ月	2～7ヶ月に開始
	追加	生後12ヶ月以降に初回終了後60日あける個別通年	初回終了後60日以上個別通年	初回終了後60日おいて生後12か月を超えて個別通年	初回終了後60日おいて生後12ヶ月を超えて個別通年	1歳～個別通年	2～60ヶ月	12～15ヶ月
水痘	定期	1～2歳個別通年	1歳～個別通年	10月から実施 1.2歳児 個別、通年	1歳～個別通年	1歳～個別通年	12～36ヶ月	
予防接種全般		周知方法	予定表配布、赤ちゃん訪問時配布(BCG・ヒブ・肺炎・水痘) 健診時配布(日本脳炎I期)、個別郵送、MRはII期保育園から配布	予定表配布、個別郵送	予定表配布、個別郵送、10か月相談時配布(MR I期、水痘)	個別郵送、赤ちゃん訪問時に配付(BCG、4混、Hib、小児肺炎球菌) 健診時配布(日本脳炎I期)	予定表配布、個別郵送、健診時配布(日本脳炎I期)	
		未接種者への対応	各健診時に接種勧奨、広報、就学時健診に接種勧奨通知、保育園・学校への接種勧奨案内配布・BCG、MR未接種者には個別通知・電話勧奨	各健診時に勧奨、ハガキによる受診勧奨通知、電話による勧奨、就学時健診案内に接種勧奨通知を同封、CATV、広報、保育所・幼稚園等にポスター掲示	各健診時に接種勧奨、広報、ラジオ、ハガキによる接種勧奨通知、血による勧奨、就学児健診案内に接種勧奨通知を同封、就学児健診時に接種勧奨	各健診時に接種勧奨、広報、ハガキによる接種勧奨個別通知(就学前の児)、二種混合(小6)、就学児健診時に接種勧奨チラシ配付依頼、学校の保健だよりに接種勧奨(二種混合)の掲載を依頼、MR I期、MR II期、BCG未接種者については、電話での接種勧奨	各健診時に接種勧奨、広報、ハガキによる接種勧奨通知(BCG・MR I期・2期)、就学時健診案内に接種勧奨通知を同封	

※ H26.10月～水痘ワクチン導入。H26年度のみ、特例措置あり。

※ 日本脳炎：平成17年度から22年度にかけての接種の積極的勧奨の差し控えにより予防接種を受ける機会を逸した者に対する定期の対象者は4歳～19歳

※ 平成24年9月に不活化ポリオ単抗原ワクチン、平成24年11月に4種混合ワクチンが導入された。

※ BCGの接種対象者・標準的な接種期間はH25.4より変更され、上表のとおりとなった。

(2) 予防接種実施状況

表2-1 三種混合

区分		第1期				第2期	
		初回接種					
		第1回	第2回	第3回	追加接種		
接種者数	総計	0歳	0	0	0	0	
		1歳	0	0	0	0	
		2歳	0	1	0	0	
		3歳	0	0	0	5	
		4歳	0	1	1	2	
		5歳	0	0	0	2	
		6歳	0	0	0	4	
		7歳	0	0	0	1	
		11歳					1201
		12歳					1342
		計	0	2	1	14	2543
	白山市	0歳	0	0	0	0	
		1歳	0	0	0	0	
		2歳	0	1	0	0	
		3歳	0	0	0	5	
		4歳	0	1	1	1	
		5歳	0	0	0	2	
		6歳	0	0	0	1	
		7歳	0	0	0	1	
		11歳					486
		12歳					931
		計	0	2	1	10	1417
	野々市市	0歳	0	0	0	0	
		1歳	0	0	0	0	
		2歳	0	0	0	0	
		3歳	0	0	0	0	
		4歳	0	0	0	0	
		5歳	0	0	0	0	
		6歳	0	0	0	3	
		7歳	0	0	0	0	
		11歳					207
		12歳					150
		計	0	0	0	3	357
	かほく市	0歳	0	0	0	0	
		1歳	0	0	0	0	
		2歳	0	0	0	0	
		3歳	0	0	0	0	
		4歳	0	0	0	0	
		5歳	0	0	0	0	
		6歳	0	0	0	0	
		7歳	0	0	0	0	
		11歳					203
		12歳					52
		計	0	0	0	0	255
	津幡町	0歳	0	0	0	0	
1歳		0	0	0	0		
2歳		0	0	0	0		
3歳		0	0	0	0		
4歳		0	0	0	1		
5歳		0	0	0	0		
6歳		0	0	0	0		
7歳		0	0	0	0		
11歳						119	
12歳						178	
計		0	0	0	1	297	
内灘町	0歳	0	0	0	0		
	1歳	0	0	0	0		
	2歳	0	0	0	0		
	3歳	0	0	0	0		
	4歳	0	0	0	0		
	5歳	0	0	0	0		
	6歳	0	0	0	0		
	7歳	0	0	0	0		
	11歳					186	
	12歳					31	
	計	0	0	0	0	217	

表 2 - 2 四種混合

区分		初回接種			追加接種	
		第1回	第2回	第3回		
接種者数	総計	0歳	2135	2121	2008	2
		1歳	142	214	344	1400
		2歳	5	6	17	560
		3歳	5	6	14	130
		4歳	2	6	9	32
		5歳	0	0	1	26
		6歳	1	3	4	21
		7歳	1	1	1	6
		計	2291	2357	2398	2177
	白山市	0歳	850	885	870	0
		1歳	3	14	33	652
		2歳	1	3	7	122
		3歳	1	3	8	35
		4歳	1	1	2	7
		5歳	0	0	0	5
		6歳	0	2	2	11
		7歳	0	0	1	2
		計	856	908	923	834
	野々市市	0歳	666	668	644	2
		1歳	1	7	27	432
		2歳	1	1	5	112
		3歳	3	1	3	37
		4歳	0	1	3	5
		5歳	0	0	1	6
		6歳	0	1	2	4
		7歳	0	1	0	0
		計	671	680	685	598
	かほく市	0歳	276	265	267	0
		1歳	0	5	11	201
		2歳	1	2	0	43
		3歳	0	1	1	12
		4歳	0	0	0	4
		5歳	0	0	0	2
		6歳	0	0	0	1
		7歳	0	0	0	1
		計	277	273	279	264
	津幡町	0歳	220	200	144	0
		1歳	77	104	164	69
		2歳	1	0	5	174
		3歳	1	1	2	30
		4歳	0	2	2	8
		5歳	0	0	0	7
6歳		0	0	0	3	
7歳		1	0	0	1	
計		300	307	317	292	
内灘町	0歳	123	103	83	0	
	1歳	61	84	109	46	
	2歳	1	0	0	109	
	3歳	0	0	0	16	
	4歳	1	2	2	8	
	5歳	0	0	0	6	
	6歳	1	0	0	2	
	7歳	0	0	0	2	
	計	187	189	194	189	

表3 急性灰白髄炎（単抗原 I P V）

区分		初回接種			追加接種	
		第1回	第2回	第3回		
接種者数	総計	0歳	0	0	0	0
		1歳	0	0	0	0
		2歳	0	0	0	1
		3歳	1	7	9	73
		4歳	3	12	14	73
		5歳	2	12	14	27
		6歳	1	8	13	18
		7歳	0	2	2	6
		計	7	41	52	198
	白山市	0歳	0	0	0	0
		1歳	0	0	0	0
		2歳	0	0	0	1
		3歳	0	6	3	43
		4歳	2	3	6	28
		5歳	0	7	7	13
		6歳	0	3	4	11
		7歳	0	1	1	4
		計	2	20	21	100
	野々市市	0歳	0	0	0	0
		1歳	0	0	0	0
		2歳	0	0	0	0
		3歳	1	1	2	21
		4歳	0	6	3	16
		5歳	0	3	5	4
		6歳	1	2	4	3
		7歳	0	1	0	1
		計	2	13	14	45
	かほく市	0歳	0	0	0	0
		1歳	0	0	0	0
		2歳	0	0	0	0
		3歳	0	0	2	4
		4歳	0	0	0	3
		5歳	0	0	0	1
		6歳	0	0	0	0
		7歳	0	0	0	0
		計	0	0	2	8
	津幡町	0歳	0	0	0	0
		1歳	0	0	0	0
		2歳	0	0	0	0
		3歳	0	0	2	4
4歳		0	1	1	14	
5歳		0	0	1	6	
6歳		0	2	2	1	
7歳		0	0	1	0	
計		0	3	7	25	
内灘町	0歳	0	0	0	0	
	1歳	0	0	0	0	
	2歳	0	0	0	0	
	3歳	0	0	0	1	
	4歳	1	2	4	12	
	5歳	2	2	1	3	
	6歳	0	1	3	3	
	7歳	0	0	0	1	
	計	3	5	8	20	



表4 麻しん・風しん

区分		第1期	第2期	
接種者数	総計	1歳	2269	0
		5歳	0	1452
		6歳	0	877
		計	2269	2329
	白山市	1歳	880	0
		5歳	0	545
		6歳	0	362
		計	880	907
	野々市市	1歳	624	0
		5歳	0	388
		6歳	0	189
		計	624	577
	かほく市	1歳	279	0
		5歳	0	195
		6歳	0	84
		計	279	279
	津幡町	1歳	291	0
		5歳	0	179
		6歳	0	151
		計	291	330
内灘町	1歳	195	0	
	5歳	0	145	
	6歳	0	91	
	計	195	236	

表 5 日本脳炎

区分		第1期			第2期	
		初回接種		追加接種		
		第1回	第2回			
接種者数	総計	2歳	31	25	0	
		3歳	1675	1513	17	
		4歳	444	507	983	
		5歳	140	173	576	
		6歳	98	150	306	
		7歳	21	39	123	
		8歳	9	13	32	
		9歳	15	19	50	146
		10歳	23	29	58	217
		11歳	25	24	59	184
		12歳	52	52	92	143
		13歳	14	21	49	49
		14歳	2	5	29	50
		15歳	8	6	13	33
		16歳	0	3	3	8
		17歳	5	3	5	142
		18歳	5	10	8	431
		19歳	4	6	9	315
		計	2571	2598	2412	1718
		白山市	2歳	1	1	0
	3歳		828	778	0	
	4歳		74	95	575	
	5歳		39	46	157	
	6歳		31	46	92	
	7歳		8	13	49	
	8歳		6	5	4	
	9歳		10	12	25	15
	10歳		12	17	22	28
	11歳		16	14	25	40
	12歳		31	34	49	37
	13歳		3	8	20	14
	14歳		1	1	18	22
	15歳		2	2	6	17
	16歳		0	2	1	3
	17歳		1	1	2	67
	18歳		1	3	6	173
	19歳		2	3	6	201
	計		1066	1081	1057	617
	野々市市		2歳	30	24	0
		3歳	470	415	16	
		4歳	45	68	233	
		5歳	41	46	143	
		6歳	27	40	75	
		7歳	2	8	18	
		8歳	1	2	3	
		9歳	4	7	11	112
		10歳	4	6	12	93
		11歳	2	5	15	35
12歳		13	5	19	53	
13歳		6	3	4	16	
14歳		0	1	2	18	
15歳		1	2	4	7	
16歳		0	0	0	2	
17歳		3	2	2	43	
18歳		2	3	2	77	
19歳		0	1	1	40	
計		651	638	560	496	

接種者数	かほく市	2歳	0	0	0	
		3歳	254	229	1	
		4歳	35	52	141	
		5歳	10	9	63	
		6歳	8	15	20	
		7歳	1	1	6	
		8歳	0	1	4	
		9歳	0	0	10	18
		10歳	1	0	7	16
		11歳	2	0	5	82
		12歳	4	6	3	43
		13歳	0	0	6	7
		14歳	0	1	4	7
		15歳	0	0	0	2
		16歳	0	0	0	2
		17歳	1	0	1	31
		18歳	0	1	0	68
		19歳	0	0	0	0
		計	316	315	271	276
		津幡町	2歳	0	0	0
	3歳		67	42	0	
	4歳		189	182	14	
	5歳		28	45	125	
	6歳		21	28	72	
	7歳		7	12	33	
	8歳		2	3	12	
	9歳		1	0	3	0
	10歳		4	3	7	7
	11歳		1	1	5	4
	12歳		1	2	11	4
	13歳		2	5	7	9
	14歳		1	2	2	1
	15歳		0	0	1	5
	16歳		0	0	0	1
	17歳		0	0	0	1
	18歳		0	0	0	45
	19歳		0	0	0	49
	計		324	325	292	126
	内灘町		2歳	0	0	0
		3歳	56	49	0	
		4歳	101	110	20	
		5歳	22	27	88	
		6歳	11	21	47	
		7歳	3	5	17	
		8歳	0	2	9	
		9歳	0	0	1	1
		10歳	2	3	10	73
		11歳	4	4	9	23
		12歳	3	5	10	6
		13歳	3	5	12	3
		14歳	0	0	3	2
		15歳	5	2	2	2
	16歳	0	1	2	0	
	17歳	0	0	0	0	
18歳	2	3	0	68		
19歳	2	2	2	25		
計	214	239	232	203		

表6 ヒブワクチン

区分		第1回	第2回	第3回	第4回	
接種者数	総計	0歳	2257	2285	2308	90
		1歳	4	5	14	1910
		2歳	3	3	3	156
		3歳	22	1	7	37
		4歳	13	0	1	20
		計	2299	2294	2333	2213
	白山市	0歳	838	853	870	45
		1歳	4	4	7	736
		2歳	2	2	3	42
		3歳	4	0	7	13
		4歳	5	0	1	6
		計	853	859	888	842
	野々市市	0歳	666	664	670	26
		1歳	0	1	6	552
		2歳	0	1	0	32
		3歳	3	1	0	7
		4歳	2	0	0	5
		計	671	667	676	622
	かほく市	0歳	276	277	272	2
		1歳	0	0	0	254
		2歳	0	0	0	9
		3歳	1	0	0	2
		4歳	1	0	0	1
		計	278	277	272	268
津幡町	0歳	303	299	296	17	
	1歳	0	0	0	199	
	2歳	0	0	0	61	
	3歳	0	0	0	9	
	4歳	0	0	0	7	
	計	303	299	296	293	
内灘町	0歳	174	192	200	0	
	1歳	0	0	1	169	
	2歳	1	0	0	12	
	3歳	14	0	0	6	
	4歳	5	0	0	1	
	計	194	192	201	188	

表7 小児用肺炎球菌ワクチン

区分		第1回	第2回	第3回	第4回	
接種者数	総計	0歳	2259	2285	2284	
		1歳	5	12	27	1967
		2歳	5	5	6	136
		3歳	15	2	2	36
		4歳	10	3	0	16
		計	2294	2307	2319	2155
	白山市	0歳	837	852	867	
		1歳	2	10	11	767
		2歳	2	3	4	30
		3歳	5	1	2	10
		4歳	4	1	0	3
		計	850	867	884	810
	野々市市	0歳	660	663	652	
		1歳	2	1	12	583
		2歳	0	1	2	34
		3歳	3	1	0	9
		4歳	1	1	0	7
		計	666	667	666	633
	かほく市	0歳	276	280	272	
		1歳	0	1	4	252
		2歳	1	0	0	8
		3歳	2	0	0	3
		4歳	1	0	0	0
		計	280	281	276	263
	津幡町	0歳	302	300	294	
		1歳	0	0	0	195
2歳		0	0	0	58	
3歳		0	0	0	12	
4歳		1	1	0	6	
計		303	301	294	271	
内灘町	0歳	184	190	199		
	1歳	1	0	0	170	
	2歳	2	1	0	6	
	3歳	5	0	0	2	
	4歳	3	0	0	0	
	計	195	191	199	178	

表 8 子宮頸がん予防ワクチン

区分		第1回	第2回	第3回	
接種者数	総計	11歳	0	0	0
		12歳	1	1	1
		13歳	0	0	0
		14歳	0	0	0
		15歳	0	0	1
		16歳	1	1	0
		計	2	2	2
	白山市	11歳	0	0	0
		12歳	1	1	1
		13歳	0	0	0
		14歳	0	0	0
		15歳	0	0	0
		16歳	0	0	0
		計	1	1	1
	野々市市	11歳	0	0	0
		12歳	0	0	0
		13歳	0	0	0
		14歳	0	0	0
		15歳	0	0	0
		16歳	0	0	0
		計	0	0	0
	かほく市	11歳	0	0	0
		12歳	0	0	0
		13歳	0	0	0
		14歳	0	0	0
		15歳	0	0	0
		16歳	0	0	0
		計	0	0	0
	津幡町	11歳	0	0	0
		12歳	0	0	0
13歳		0	0	0	
14歳		0	0	0	
15歳		0	0	1	
16歳		1	1	0	
計		1	1	1	
内灘町	11歳	0	0	0	
	12歳	0	0	0	
	13歳	0	0	0	
	14歳	0	0	0	
	15歳	0	0	0	
	16歳	0	0	0	
	計	0	0	0	

表9 水痘ワクチン

区分		第1回	第2回	
接種者数	総計	0歳	0	0
		1歳	2052	1151
		2歳	315	1298
		3歳	0	0
		4歳	0	0
		5歳	0	0
		6歳	0	0
		7歳	0	0
		計	2367	2449
	白山市	0歳	0	0
		1歳	833	511
		2歳	97	434
		3歳	0	0
		4歳	0	0
		5歳	0	0
		6歳	0	0
		7歳	0	0
		計	930	945
	野々市市	0歳	0	0
		1歳	597	312
		2歳	83	339
		3歳	0	0
		4歳	0	0
		5歳	0	0
		6歳	0	0
		7歳	0	0
		計	680	651
	かほく市	0歳	0	0
		1歳	240	128
		2歳	31	147
		3歳	0	0
		4歳	0	0
		5歳	0	0
		6歳	0	0
		7歳	0	0
		計	271	275
	津幡町	0歳	0	0
		1歳	213	120
		2歳	70	262
		3歳	0	0
		4歳	0	0
		5歳	0	0
6歳		0	0	
7歳		0	0	
11歳		0	0	
12歳		0	0	
計	283	382		
内灘町	0歳	0	0	
	1歳	169	80	
	2歳	34	116	
	3歳	0	0	
	4歳	0	0	
	5歳	0	0	
	6歳	0	0	
	7歳	0	0	
	計	203	196	

表 1 0 B C G

区分		5 か月未満	5 か月以上	計
			1 歳未満	
接種者数	総計	94	2247	2341
	白山市	4	886	890
	野々市市	80	596	676
	かほく市	5	268	273
	津幡町	5	300	305
	内灘町	0	197	197

表 1 1 高齢者インフルエンザ

区分		60歳以上	65歳以上	計
		65歳未満		
総計	対象者数	154	—	—
	接種者数	89	38601	38690
白山市	対象者数	52	—	—
	接種者数	43	18164	18207
野々市市	対象者数	45	—	—
	接種者数	6	5651	5657
かほく市	対象者数	15	—	—
	接種者数	11	6131	6142
津幡町	対象者数	27	—	—
	接種者数	20	4910	4930
内灘町	対象者数	15	—	—
	接種者数	9	3745	3754

表 1 2 成人用肺炎球菌ワクチン

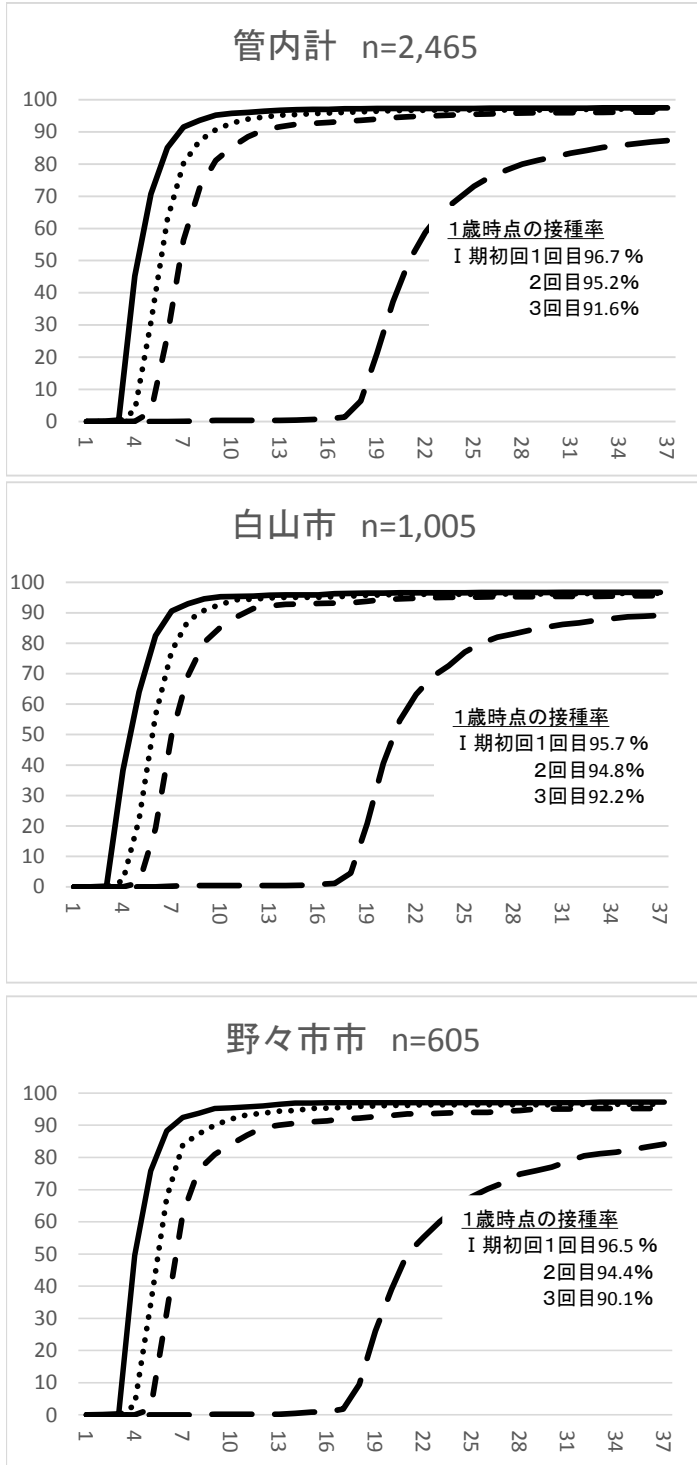
		60歳以上	65歳相当	70歳相当	75歳相当	80歳相当	85歳相当	90歳相当	95歳相当	100歳相当	計
		65歳未満									
接種者数	総計	14	1965	1161	1275	933	518	320	145	29	6360
	白山市	8	918	558	639	482	280	172	96	19	3172
	野々市市	2	390	230	234	173	84	47	18	4	1182
	かほく市	0	218	105	111	79	45	31	11	1	601
	津幡町	4	210	126	143	104	71	48	16	5	727
	内灘町	0	229	142	148	95	38	22	4	0	678



### (3) 累積予防接種率

予防接種が有効な感染症予防手段として機能しているかどうかを評価するための指標として、平成24年4月～平成25年3月生まれの児を対象に算出した。

図1 三種混合・四種混合



<標準的な接種期間と接種回数>

I 期初回 生後3ヶ月～12ヶ月に3回

I 期追加 初回接種終了後12ヶ月～18ヶ月に1回

— I 期初回1回目  
..... I 期初回2回目  
- - - I 期初回3回目  
- · - I 期追加

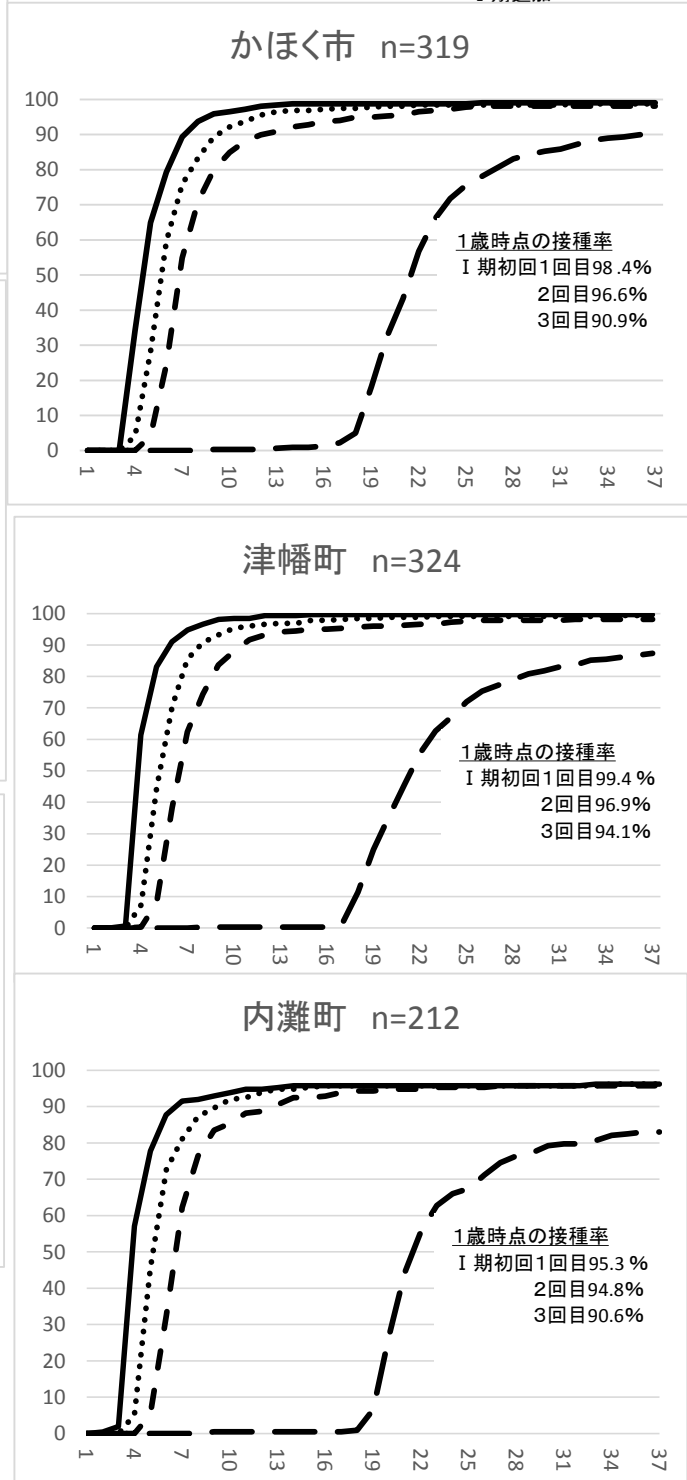


図2 麻しん・風しん I期

<標準的な接種期間と接種回数>  
 I期 生後12ヶ月～24ヶ月に1回  
 II期 年長児 1回

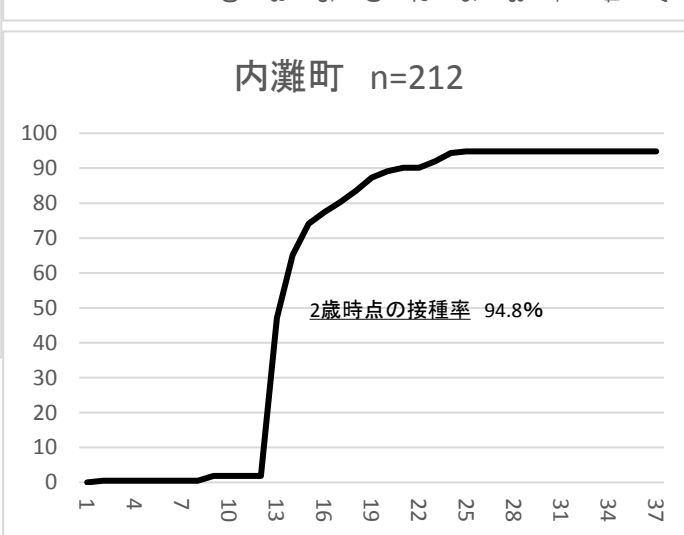
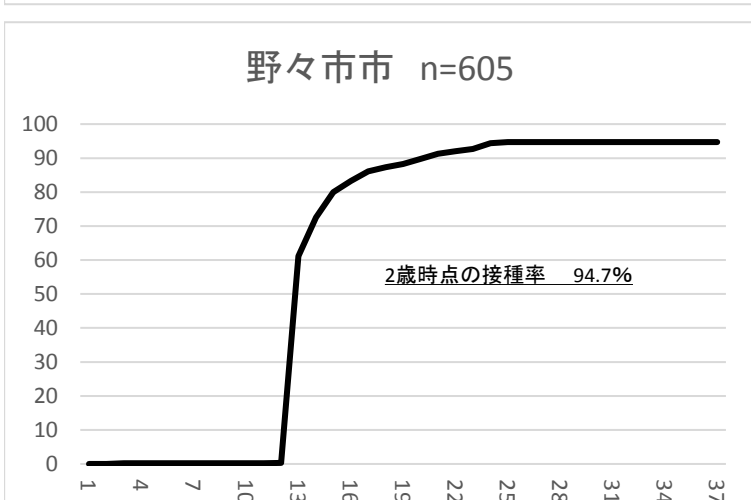
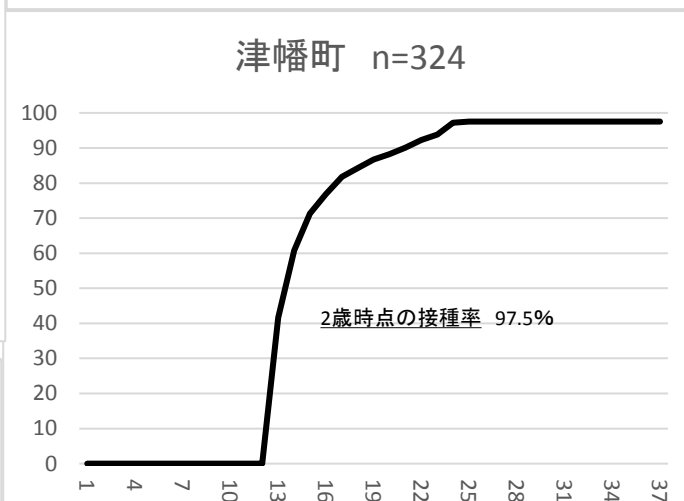
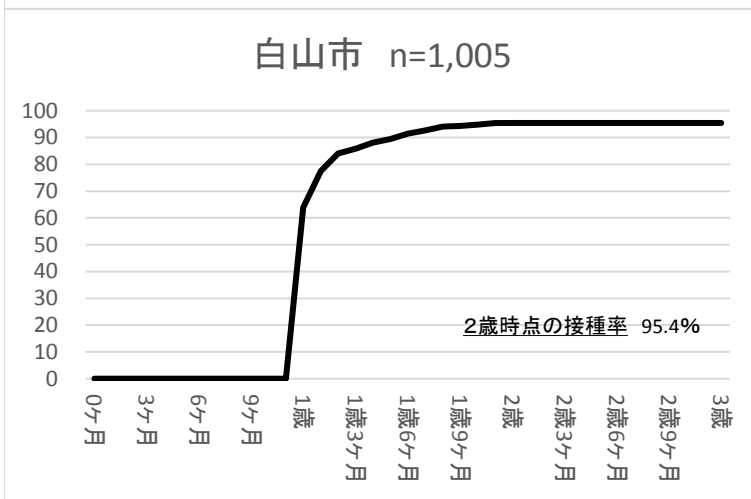
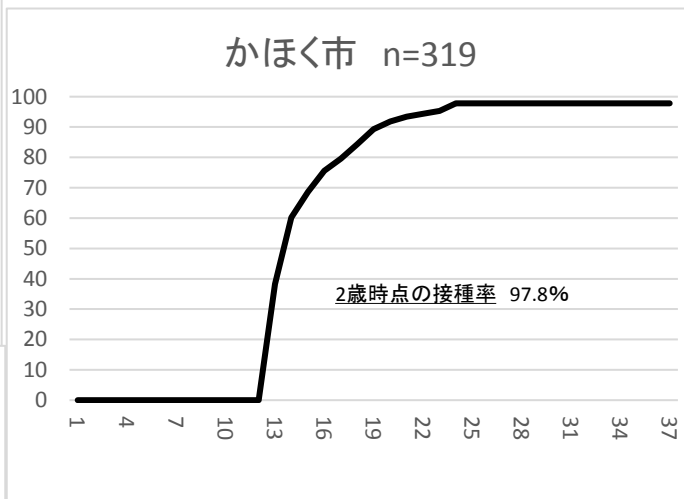
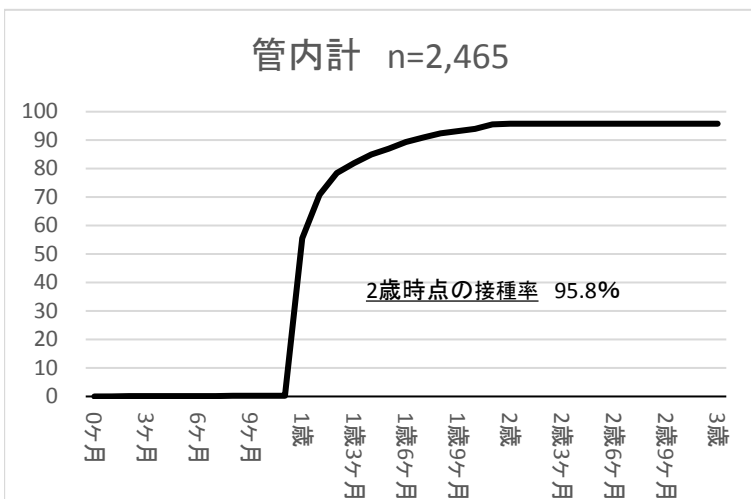
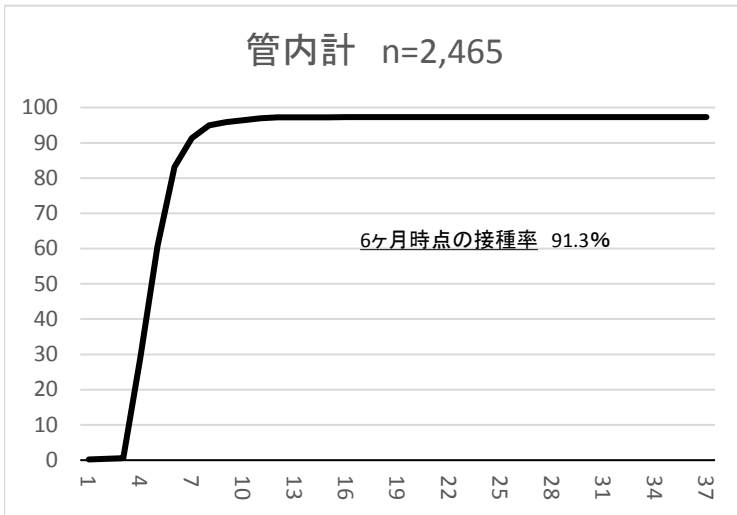


図3 BCG



<標準的な接種期間と接種回数>  
 I期 生後3ヶ月～6ヶ月に1回  
 現在は生後5ヶ月から8カ月に1回

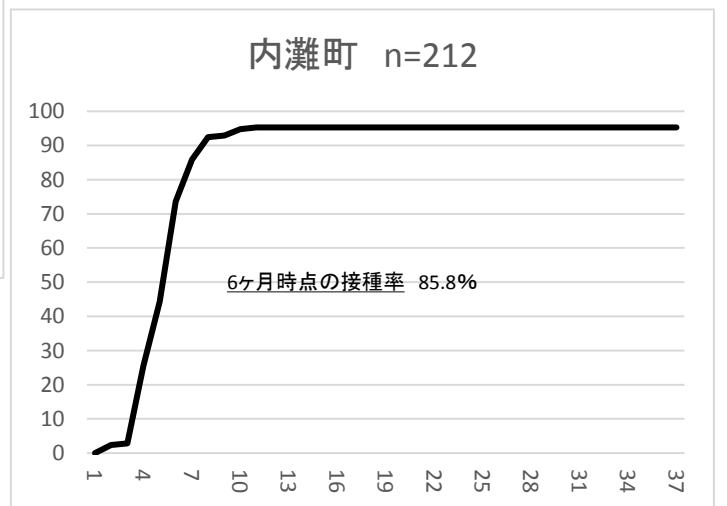
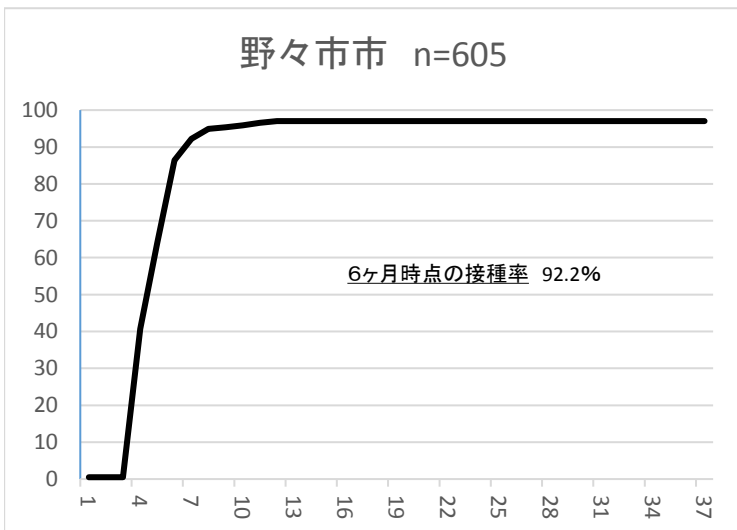
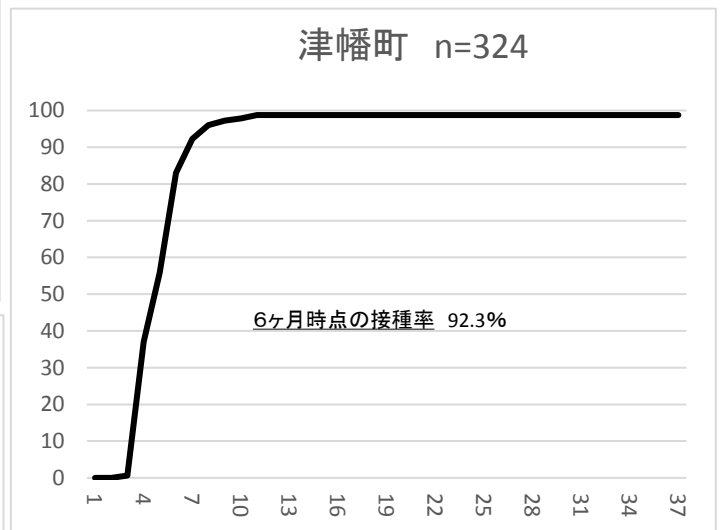
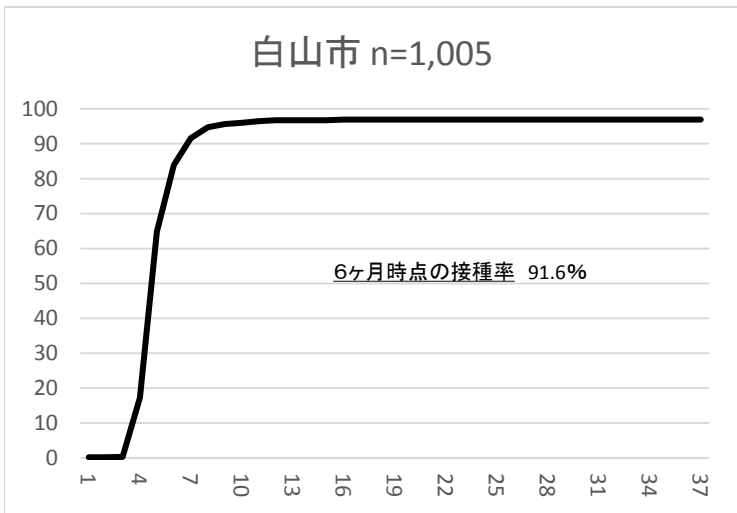
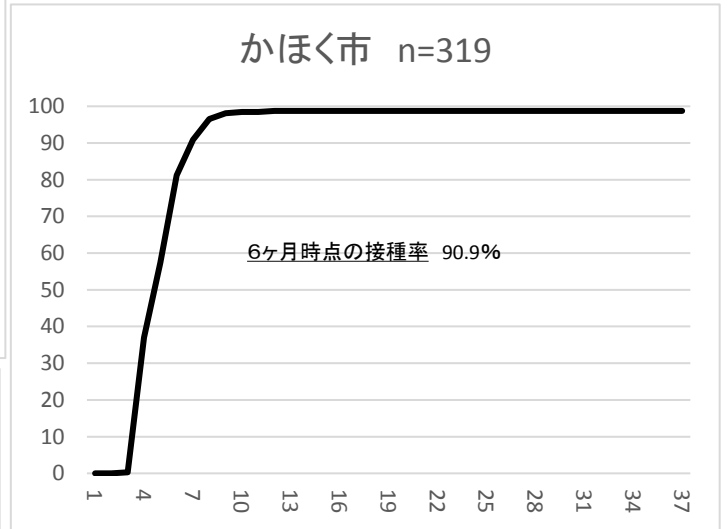


図4 Hib感染症

<標準的な接種期間と接種回数>

初回 生後2ヶ月～7ヶ月に3回

追加 初回接種後7ヶ月～13ヶ月に1回

————— Hib 初回1回目  
 ..... Hib 初回2回目  
 - - - - - Hib 初回3回目  
 - - - - - Hib 追加

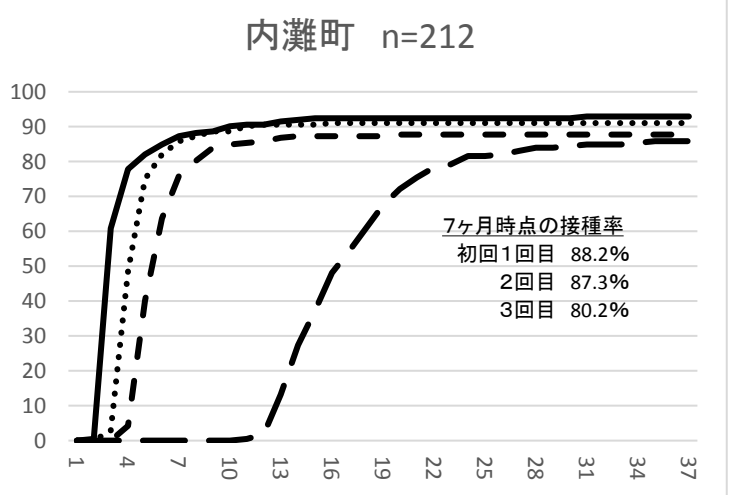

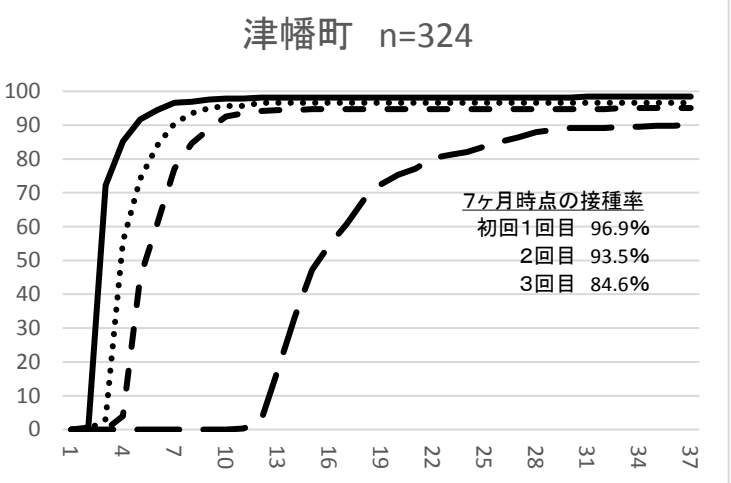
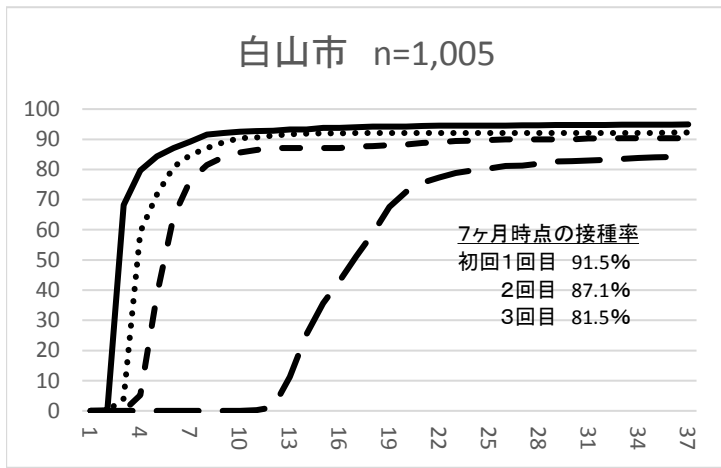
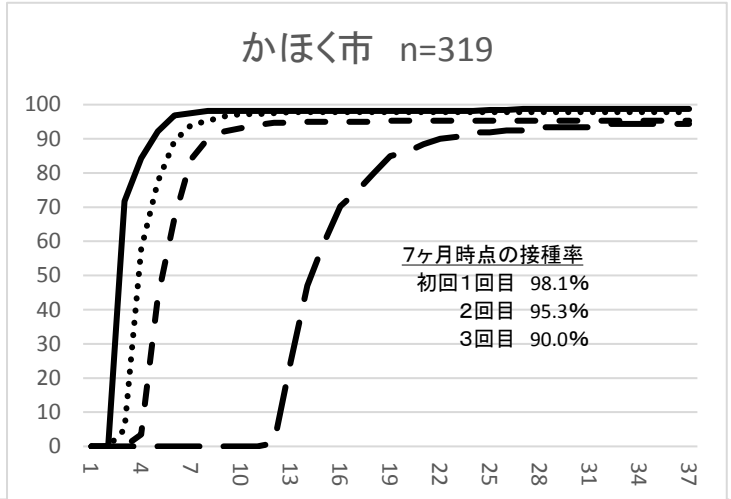
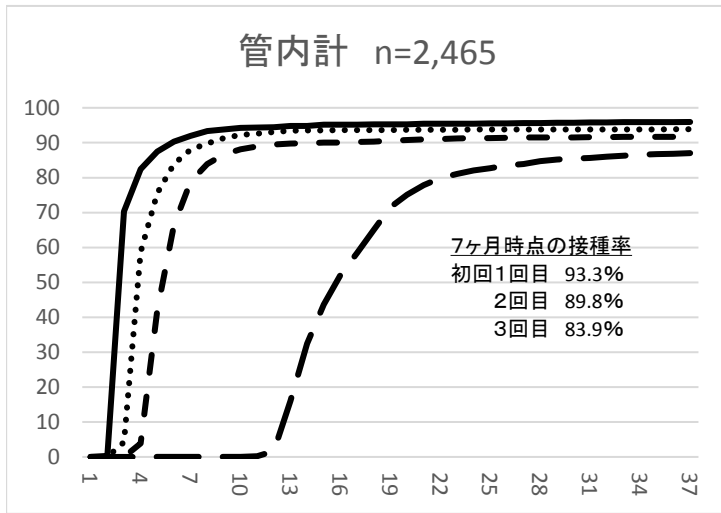


図5 小児肺炎球菌感染症

<標準的な接種期間と接種回数>

初回 生後2ヶ月～7ヶ月に3回

追加 生後12ヶ月～15ヶ月に1回

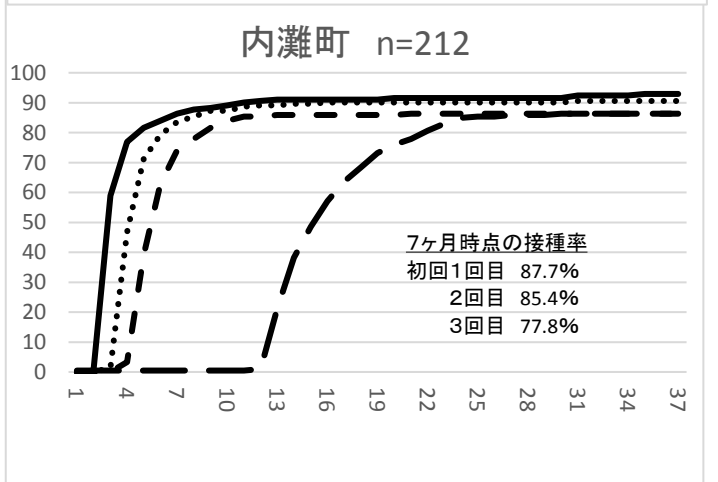
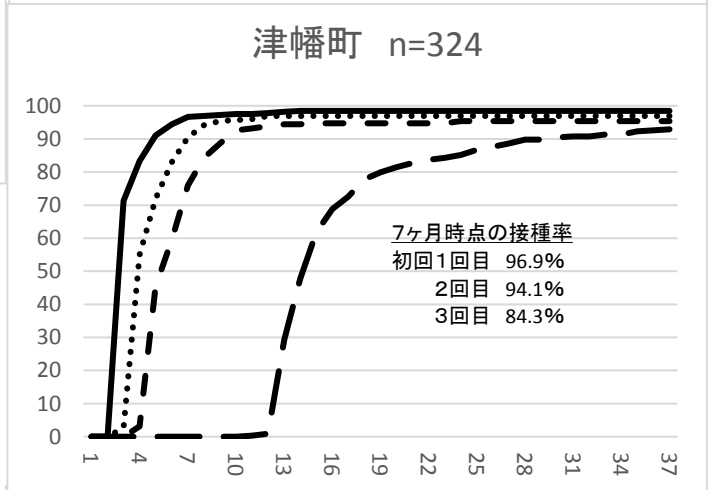
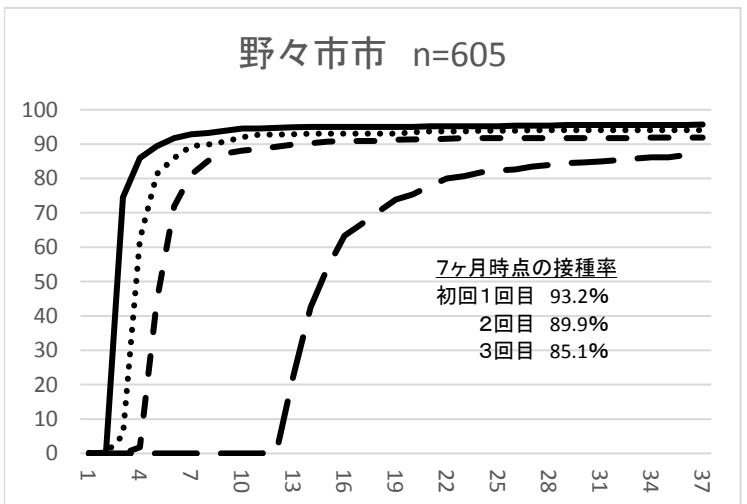
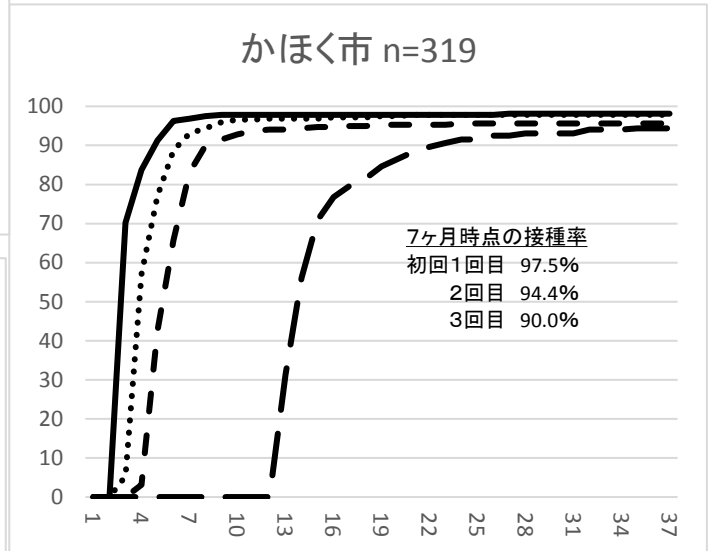
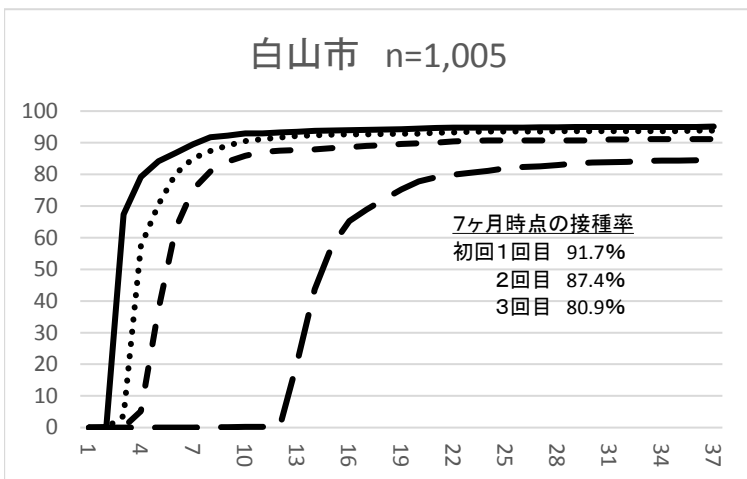
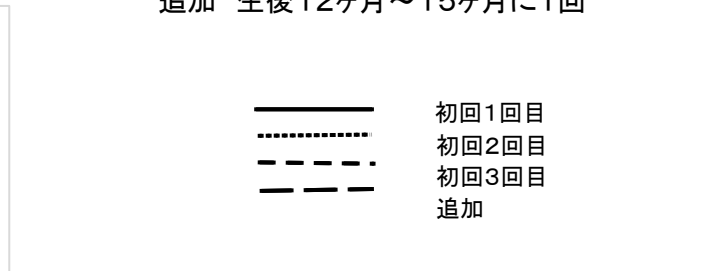
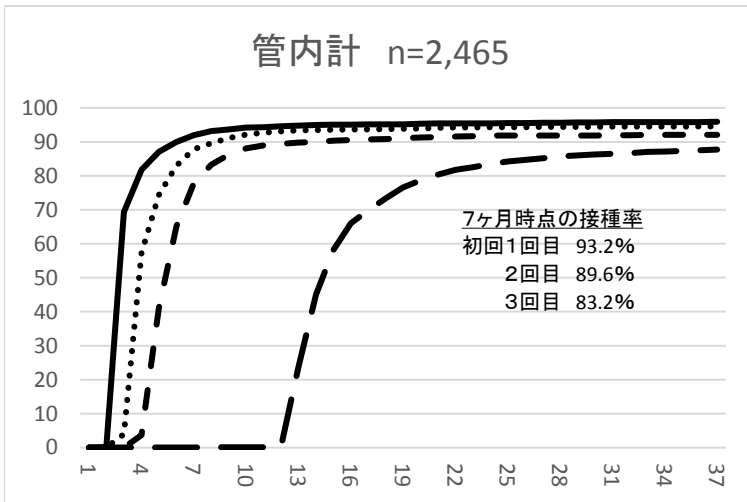
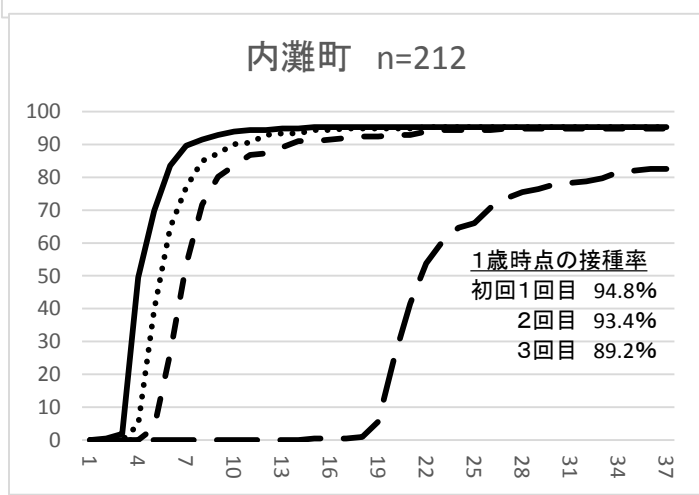
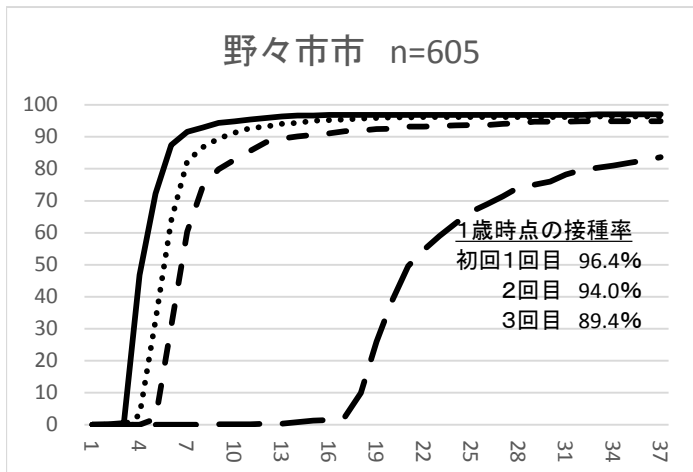
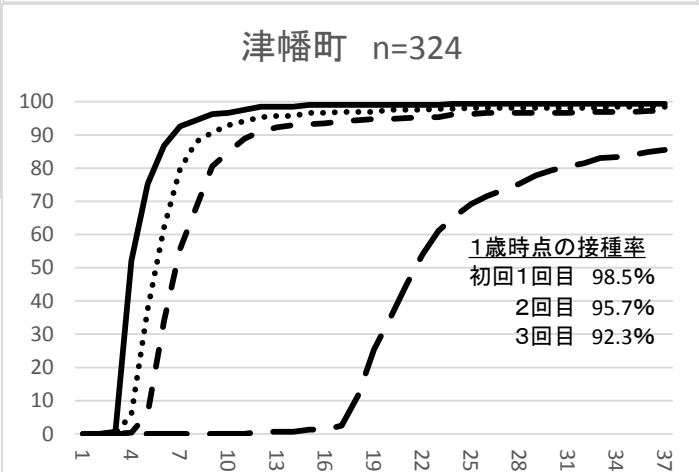
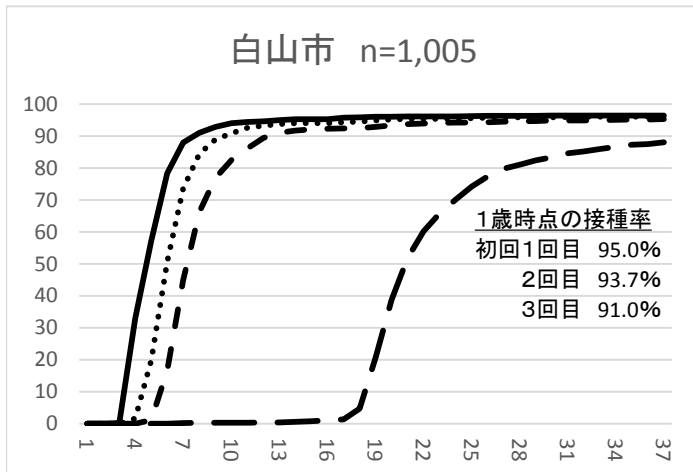
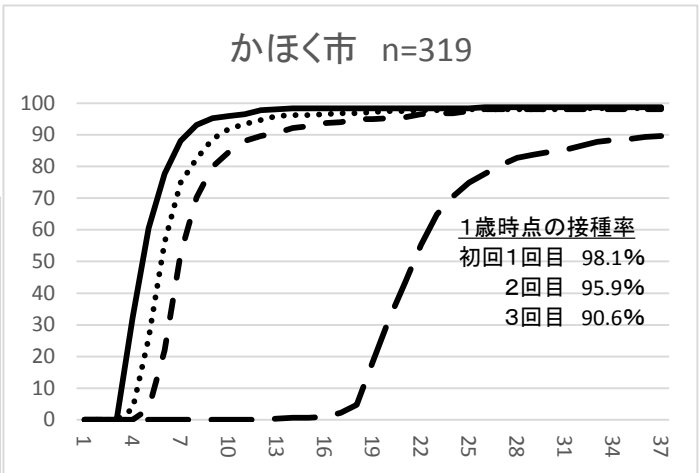
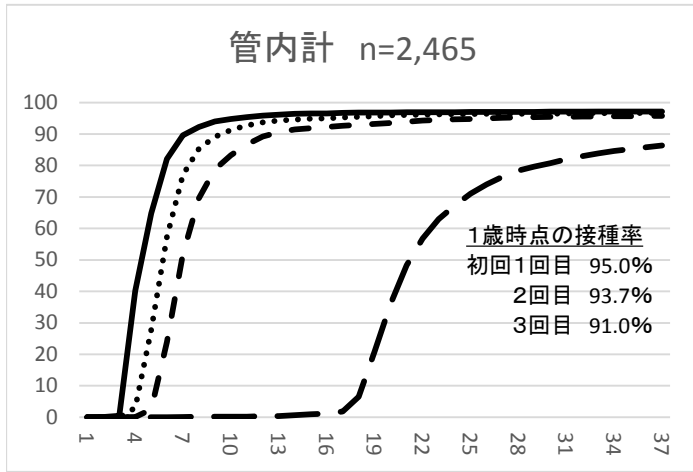


図6 ポリオ(不活化ワクチン)  
 ※四種混合ワクチンによる接種を含む

<標準的な接種期間と接種回数>

初回 生後3ヶ月～12ヶ月に3回  
 追加 初回接種後12ヶ月～18ヶ月に1回

— 不活化ポリオ1回目  
 ..... 不活化ポリオ2回目  
 - - - 不活化ポリオ3回目  
 - - - 不活化ポリオ追加



## 6 生活習慣病対策

### 6-1 健康増進事業

### 6-2 特定健診・特定保健指導

## 6-1 健康増進事業

### (1) 健康手帳の交付

表1 健康手帳の交付

(平成27年度)

	人口*1	40歳以上人口*1	交付数*2		計
			40～74歳	75歳以上	
管内	263,450	148,871	-	-	-
かほく市	34,221	20,982	-	-	-
白山市	109,069	64,776	-	-	-
野々市市	56,384	26,487	-	-	-
津幡町	36,911	21,122	-	-	-
内灘町	26,865	15,504	-	-	-

\*1 平成27年10月1日推計人口（石川県の人口と世帯）

\*2 平成27年度中の新規交付数。再交付及び更新は含まない。

資料：「地域保健・健康増進事業報告」

### (2) 健康教育

表2 個別健康教育実施状況

(平成27年度)

	個別健康教育対象者（ア）								個別健康教育対象者（イ）							
	個別健康教育を開始した者				個別健康教育を終了した者				個別健康教育を開始した者				個別健康教育を終了した者			
	高血圧	脂質異常症	糖尿病	喫煙	高血圧	脂質異常症	糖尿病	喫煙	高血圧	脂質異常症	糖尿病	喫煙	高血圧	脂質異常症	糖尿病	喫煙
管内	-	-	-	-	-	-	-	-	-	-	-	-	-	-	-	-
かほく市	-	-	-	-	-	-	-	-	-	-	-	-	-	-	-	-
白山市	-	-	-	-	-	-	-	-	-	-	-	-	-	-	-	-
野々市市	-	-	-	-	-	-	-	-	-	-	-	-	-	-	-	-
津幡町	-	-	-	-	-	-	-	-	-	-	-	-	-	-	-	-
内灘町	-	-	-	-	-	-	-	-	-	-	-	-	-	-	-	-

資料：「地域保健・健康増進事業報告」

表3 集団健康教育実施状況

(平成27年度)

	一般		歯周疾患		骨粗鬆症		病態別		薬		総数	
	開催回数	参加人員	開催回数	参加人員	開催回数	参加人員	開催回数	参加人員	開催回数	参加人員	開催回数	参加人員
管内	206	3,977					19	154			225	4,131
かほく市	24	145	-	-	-	-	-	-	-	-	24	145
白山市	109	3,287	-	-	-	-	-	-	-	-	109	3,287
野々市市	59	339	-	-	-	-	12	48	-	-	71	387
津幡町	9	83	-	-	-	-	4	32	-	-	13	115
内灘町	5	123	-	-	-	-	3	74	-	-	8	197

資料：「地域保健・健康増進事業報告」



(3) 健康相談

表4 健康相談実施状況

(平成27年度)

	重点健康相談														総合健康相談		総数	
	高血圧		脂血症異常症		糖尿病		歯周疾患		骨粗鬆症		女性の健康		病態別					
	開催回数	被指導延人員	開催回数	被指導延人員	開催回数	被指導延人員	開催回数	被指導延人員	開催回数	被指導延人員	開催回数	被指導延人員	開催回数	被指導延人員	開催回数	被指導延人員	開催回数	被指導延人員
管内	9	15	10	28	15	62	28	276	10	140			132	649	259	1,527	463	2,697
かほく市	-	-	-	-	-	-	-	-	-	-	-	-	88	574	11	43	99	617
白山市	-	-	-	-	-	-	6	12	-	-	-	-	-	-	216	966	222	978
野々市市	-	-	-	-	-	-	-	-	9	56	-	-	44	75	28	508	81	639
津幡町	9	15	10	28	15	62	10	170	1	84	-	-	-	-	4	10	49	369
内灘町	-	-	-	-	-	-	12	94	-	-	-	-	-	-	-	-	12	94

資料：「地域保健・健康増進事業報告」

(4) 機能訓練

表5 機能訓練実施状況

(平成27年度)

	実施施設数	実施回数	被指導実人員	被指導延人員
管内	-	-	-	-
かほく市	-	-	-	-
白山市	-	-	-	-
野々市市	-	-	-	-
津幡町	-	-	-	-
内灘町	-	-	-	-

資料：「地域保健・健康増進事業報告」

(5) 訪問指導

表6 訪問指導事業実施状況

(平成27年度)

	要指導者等		個別健康教育対象者		閉じこもり予防		介護家族者		寝たきり者		認知症の者		その他	
	実人員	延人員	実人員	延人員	実人員	延人員	実人員	延人員	実人員	延人員	実人員	延人員	実人員	延人員
管内	511	518	12	12	-	-	-	-	-	-	-	-	784	784
かほく市	17	17	-	-	-	-	-	-	-	-	-	-	-	-
白山市	188	188	-	-	-	-	-	-	-	-	-	-	784	784
野々市市	201	208	-	-	-	-	-	-	-	-	-	-	-	-
津幡町	105	105	12	12	-	-	-	-	-	-	-	-	-	-
内灘町	6	6	-	-	-	-	-	-	-	-	-	-	-	-

資料：「地域保健・健康増進事業報告」

## (6) 歯周疾患検診

表7 歯周疾患検診

(平成27年度)

	受診者数			受診者年齢区分				指導区分		
	受診者数	男	女	40歳	50歳	60歳	70歳	要精検者	要指導者	異常認めず
管内	114	43	71	37	45	30	2	101	3	10
かほく市	-	-	-	-	-	-	-	-	-	-
白山市	-	-	-	-	-	-	-	-	-	-
野々市市	-	-	-	-	-	-	-	-	-	-
津幡町	104	40	64	34	41	29	-	94	3	7
内灘町	10	3	7	3	4	1	2	7	-	3

資料：「地域保健・健康増進事業報告」

## (7) 骨粗鬆症検診

表8 骨粗鬆症検診

(平成27年度)

	受診者計(女)	受診者年齢区分							指導区分		
		40歳	45歳	50歳	55歳	60歳	65歳	70歳	要精検者	要指導者	異常認めず
管内	595	105	90	66	54	80	135	65	44	164	387
かほく市	243	46	32	30	20	30	66	19	7	63	173
白山市	-	-	-	-	-	-	-	-	-	-	-
野々市市	207	45	36	19	20	29	34	24	19	62	126
津幡町	-	-	-	-	-	-	-	-	-	-	-
内灘町	145	14	22	17	14	21	35	22	18	39	88

資料：「地域保健・健康増進事業報告」

(8) 肝炎ウイルス検診

(8-1) 40歳検診

表9 B型肝炎ウイルス検診結果 (40歳検診) 1/2

(平成27年度)

	対象者数	受診者数	HBs抗原検査		要 者	精 検 数	要 精 検 者 の ま ま 観 者 の 精 検 中 の 精 検 者 数	本 来 精 の 検 数	精 受 診 者 数	精 検 方 法				
			陰性	陽性						エ コ 一 査	C T 検 査	M R I 検 査	肝 生 検	不 明
石川 県	16,844	1,800	1,796	4	4	0	4	1	0	0	0	0	0	1
%		10.7	99.8	0.2	0.2			0.2	25.0	0.0	0.0	0.0	0.0	100.0
管 内	4,261	367	367	0	0									
%		8.6	100.0	0.0	0.0									
かほく市	527	60	60	0	0									
%		11.4	100.0	0.0	0.0									
白 山 市	1,773	165	165	0	0									
%		9.3	100.0	0.0	0.0									
野々市市	986	71	71	0	0									
%		7.2	100.0	0.0	0.0									
津 幡 町	549	49	49	0	0									
%		8.9	100.0	0.0	0.0									
内 灘 町	426	22	22	0	0									
%		5.2	100.0	0.0	0.0									

表9 B型肝炎ウイルス検診結果 (40歳検診) 2/2

	精検結果							精検後の対応					
	無 症 候 性 キ ャ リ ア	慢 性 肝 炎	肝 硬 変	肝 が ん 疑	肝 が ん	そ の 他	不 明	治 療 の 必 要 は な い が 追 跡 調 査	内 服 薬 治 療	イ ン タ ー フ ェ ロ ン 治 療	そ の 他 の 注 射 薬 治 療	追 跡 調 査 も 治 療 も 要 不	不 明
石川 県	0	0	0	0	0	1	0	0	0	0	0	1	0
%	0.0	0.0	0.0	0.0	0.0	100.0	0.0	0.0	0.0	0.0	0.0	100.0	0.0
管 内													
%													
かほく市													
%													
白 山 市													
%													
野々市市													
%													
津 幡 町													
%													
内 灘 町													
%													

資料：石川県健康推進課「平成27年度肝炎ウイルス検診実績報告」

表10 C型肝炎ウイルス検診結果 (40歳検診) 1/3

(平成27年度)

	対象者数	受診者数	HCV抗体の検出		HCV抗体検査						
			陰性	陰性	低力価		中力価		計 (低力価+中力価)		高力価
					HCV核酸増幅		HCV核酸増幅		HCV核酸増幅		
					RNA陰性	RNA陽性	RNA陰性	RNA陽性	RNA陰性	RNA陽性	
石川県	16,844	1,800	1,607	190	0	0	3	0	3	0	0
%		10.7	89.3	10.6	0.0	0.0	0.2	0.0	0.2	0.0	0.0
管内	4,261	367	307	60	0	0	0	0	0	0	0
%		8.6	83.7	16.3	0.0	0.0	0.0	0.0	0.0	0.0	0.0
かほく市	527	60		60							
%		11.4		100.0							
白山市	1,773	165	165								
%		9.3	100.0								
野々市市	986	71	71								
%		7.2	100.0								
津幡町	549	49	49								
%		8.9	100.0								
内灘町	426	22	22								
%		5.2	100.0								

表10 C型肝炎ウイルス検診結果 (40歳検診) 2/3

	要精検者数	要精検者のうち治療または経過観察中の者	本来精検者の数	精検者の数	精検方法				
					エコー検査	CT検査	MRI検査	肝生検	不明
石川県	0								
%	0.0								
管内	0								
%	0.0								
かほく市	0								
%	0.0								
白山市	0								
%	0.0								
野々市市	0								
%	0.0								
津幡町	0								
%	0.0								
内灘町	0								
%	0.0								



表11 B型肝炎ウイルス検診結果（40歳検診以外の検診） 2/2

	精検結果							精検後の対応					
	無症候性 キャリア	慢性肝炎	肝硬変	肝がん 疑い	肝がん	その他	不明	治療の必要 はないが 追跡調査	内服薬治療	インター フェロン 治療	その他の 注射薬治 療	追跡調査 も治療 も不要	不明
石川県	5	9	0	0	1	2	0	13	4	0	0	0	0
%	29.4	52.9	0.0	0.0	5.9	11.8	0.0	76.5	23.5	0.0	0.0	0.0	0.0
管内	1	1	0	0	0	0	0	1	1	0	0	0	0
%	50.0	50.0	0.0	0.0	0.0	0.0	0.0	50.0	50.0	0.0	0.0	0.0	0.0
かほく市													
%													
白山市													
%													
野々市市	0	0	0	0	0	0	0	0	0	0	0	0	0
%	0.0	0.0	0.0	0.0	0.0	0.0	0.0	0.0	0.0	0.0	0.0	0.0	0.0
津幡町	0	1	0	0	0	0	0	0	1	0	0	0	0
%	0.0	100.0	0.0	0.0	0.0	0.0	0.0	0.0	100.0	0.0	0.0	0.0	0.0
内灘町	1	0	0	0	0	0	0	1	0	0	0	0	0
%	100.0	0.0	0.0	0.0	0.0	0.0	0.0	100.0	0.0	0.0	0.0	0.0	0.0

資料：石川県健康推進課「平成27年度肝炎ウイルス検診実績報告」

表12 C型肝炎ウイルス検診結果（40歳検診以外の検診） 1/3 (平成27年度)

	対象者数	受診者数	HCV抗体検査									
			HCV抗体の検出		低力価				中力価		計（低力価+中力価）	高力価
			陰性	陰性	HCV核酸増幅		HCV核酸増幅		HCV核酸増幅			
					RNA陰性	RNA陽性	RNA陰性	RNA陽性	RNA陰性	RNA陽性		
石川県	—	6,357	6,259	63	4	0	17	7	21	7	7	
%			98.5	1.0	0.1	0.0	0.3	0.1	0.3	0.1	0.1	
管内	—	1,143	1,130	3	1	0	3	6	4	6	0	
%			98.9	0.3	0.1	0.0	0.3	0.5	0.3	0.5	0.0	
かほく市	—	—										
%												
白山市	—	—										
%												
野々市市	—	415	410	1	0	0	2	2	2	2	0	
%			98.8	0.2	0.0	0.0	0.5	0.5	0.5	0.5	0.0	
津幡町	—	454	449	2	1	0	0	2	1	2	0	
%			98.9		0.2	0.0	0.0	0.4	0.2	0.4	0.0	
内灘町	—	274	271	0	0	0	1	2	1	2	0	
%			98.9	0.0	0.0	0.0	0.4	0.7	0.4	0.7	0.0	

表12 C型肝炎ウイルス検診結果（40歳検診以外の検診） 2/3

	要 精 検 者 数	精 検 者 の うち 治療 経過 観察 中 の 者	本 来 の 精 検 者 数	精 検 受 診 者 数	精 検 方 法				
					エ コ 一 査	C T 検 査	M R I 検 査	肝 生 検	不 明
石 川 県	14	1	13	9	8	4	0	1	0
%	0.2		0.2	69.2	88.9	44.4	0.0	11.1	0.0
管 内	6	0	6	5	4	3	0	1	0
%	0.5		0.5	83.3	80.0	60.0	0.0	20.0	0.0
かほく市									
%									
白 山 市									
%									
野々市市	2	0	2	1	1				
%	0.5		0.5	50.0	100.0				
津 幡 町	2	0	2	2	2	2			
%	0.4		0.4	100.0	100.0	100.0			
内 灘 町	2	0	2	2	1	1		1	
%	0.7		0.7	100.0	50.0	50.0		50.0	

表12 C型肝炎ウイルス検診結果（40歳検診以外の検診） 3/3

	精 検 結 果							精 検 後 の 対 応						
	無 症 候 性 キ ャ リ ア	慢 性 肝 炎	肝 硬 変	肝 が ん 疑	肝 が ん	そ の 他	不 明	治 療 の 必 要 は な い が 追 跡 調 査	イ ン ター フ ェ ロ ン フ リー 治	そ の 他 の 内 服 薬 治 療	イ ン ター フ ェ ロ ン 治 療	そ の 他 の 注 射 薬 治 療	追 跡 調 査 も 治 療 も 不 要	不 明
石 川 県	3	6	0	0	0	0	0	1	2	7	0	0	0	0
%	33.3	66.7	0.0	0.0	0.0	0.0	0.0	11.1	22.2	77.8	0.0	0.0	0.0	0.0
管 内	2	3	0	0	0	0	0	0	2	4	0	0	0	0
%	40.0	60.0	0.0	0.0	0.0	0.0	0.0	0.0	40.0	80.0	0.0	0.0	0.0	0.0
かほく市														
%														
白 山 市														
%														
野々市市		1								1				
%		100.0								50.0				
津 幡 町		2							1	1				
%		100.0							50.0	50.0				
内 灘 町	2								1	2				
%	100.0								50.0	100.0				

資料：石川県健康推進課「平成27年度肝炎ウイルス検診実績報告」

(9) 健康診査 (健康増進法施行規則第4条の2に基づく健康診査)

表13 受診者及び指導区分別等の状況

(平成27年度)

	受診者数 (年度中)				保健指導区分別実人員				内臓脂肪症候群	
	個別健診	集団健診	訪問健康診査	介護家族訪問健康診査	保健指導非対象者	服薬中のため保健指導対象者から除外した者	動機付け支援	積極的支援	予備軍	該当者
管内	54	20	-	-	26	35	2	1	13	14
かほく市	9	4	-	-	4	5	1	-	2	4
白山市	11	2	-	-	4	8		-		
野々市市	23	6	-	-	14	11	1	1	8	5
津幡町	6	2	-	-	2	2		-		
内灘町	5	6	-	-	2	9		-	3	5

資料：「地域保健・健康増進事業報告」

表14 主な検査項目別受診者数及び検査結果別人員

(平成27年度)

	血圧	脂質異常検査	糖尿病検査	貧血(含む)	肝疾患(含む)	腎機能障害(疑いを含む)	たばこ	
							喫煙習慣的でない	喫煙習慣的になる
管内	74	74	74	7	3	6	44	17
かほく市	13	13	13	-	-	-	-	-
白山市	13	13	13	2	-	-	11	2
野々市市	29	29	29	-	-	-	19	10
津幡町	8	8	8	3	1	3	7	1
内灘町	11	11	11	2	2	3	7	4

資料：「地域保健・健康増進事業報告」



(10) がん検診

(10-1) 胃がん

表15 胃がん検診の状況

(平成27年度)

	受診者数			受診率 (%)	胃がん検診結果					精検受診者数	精密検査結果								
	初回受診者数	初回受診率	異常認めず 又は 要注意者 率		要精検者 率	判定不能 率	精検受診率	胃がん			胃がん疑い 初回受診者数								
								早期がん				粘膜内がん							
								初回受診者数	初回受診者数				初回受診者数						
石川県	34,384	6,941	20.2	8.7	31,043	90.3	3,341	9.7			2,841	85.0	60	15	33	7	11	3	3
管内	8,525	1,655	19.4	10.9	7,685	90.1	840	9.9			718	85.5	17	5	7	2	2		
かほく市	622	38	6.1	5.3	559	89.9	63	10.1			54	85.7	1	1					
白山市	3,727	777	20.8	10.6	3,330	89.3	397	10.7			336	84.6	5	2	1	1			
野々市市	1,646	478	29.0	13.2	1,480	89.9	166	10.1			139	83.7	3	1	1				
津幡町	1,350	189	14.0	12.6	1,243	92.1	107	7.9			97	90.7	7	1	4	1	2		
内灘町	1,180	173	14.7	13.8	1,073	90.9	107	9.1			92	86.0	1		1				

106

	精密検査結果										がん発見率			早期がん の割合	陽性反応適中度		
	がん以外の疾患								異常 認めず	不明	初回受診者 がん発見率	早期がん 発見率	要精検 受診者割		要精検者割		
	胃潰瘍	胃潰瘍 疑い	胃ポリープ	胃ポリープ 疑い	十二指腸潰瘍	十二指腸潰瘍 疑い	その他	計									
石川県	80	2	346		10	1	2,057	2,496	282			0.174	0.216	0.096	55.0	2.112	1.796
管内	26	2	74		1		524	627	74			0.199	0.302	0.082	41.2	2.368	2.024
かほく市	2		8				39	49	4			0.161	2.632			1.852	1.587
白山市	9		29				254	292	39			0.134	0.257	0.027	20.0	1.488	1.259
野々市市	2		14		1		100	117	19			0.182	0.209	0.061	33.3	2.158	1.807
津幡町	9		11				61	81	9			0.519	0.529	0.296	57.1	7.216	6.542
内灘町	4	2	12				70	88	3			0.085		0.085	100.0	1.087	0.935

資料：平成27年度がん検診事業実績報告

表16 胃がん検診受診率の推移

	平成 23年度	平成 24年度	平成 25年度	平成 26年度	平成 27年度
石川県	10.1	9.9	9.2	8.8	8.7
管内	13.2	13.3	12.2	12.2	10.9
かほく市	15.2	15.2	9.8	8.0	5.3
白山市	10.3	10.7	11.0	10.8	10.6
野々市市	16.2	15.4	13.9	12.9	13.2
津幡町	16.6	16.8	15.6	16.3	12.6
内灘町	14.1	13.7	13.5	13.0	13.8

図1 胃がん検診受診率の推移

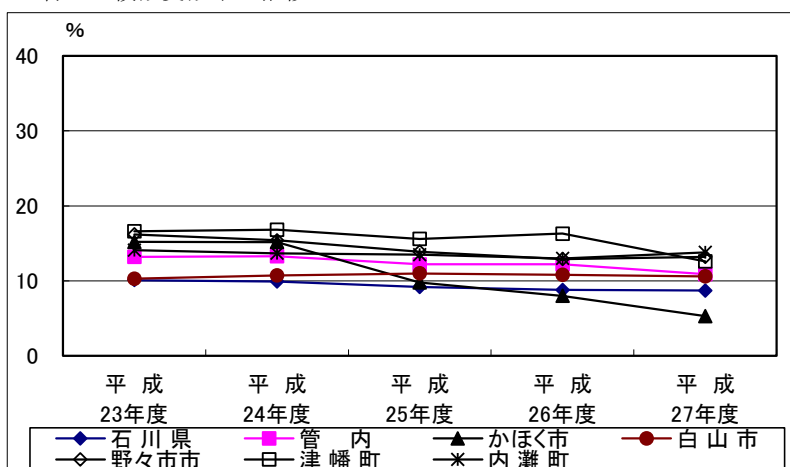


表17 胃がん検診精検受診率の推移

	平成 23年度	平成 24年度	平成 25年度	平成 26年度	平成 27年度
石川県	84.2	85.3	83.2	84.8	85.0
管内	84.1	85.0	83.4	84.8	85.5
かほく市	82.1	86.8	83.2	87.7	85.7
白山市	81.8	82.3	79.5	85.0	84.6
野々市市	84.8	82.0	80.6	80.9	83.7
津幡町	88.8	91.3	93.1	89.7	90.7
内灘町	90.7	91.9	91.5	81.0	86.0

図2 胃がん検診精検受診率の推移

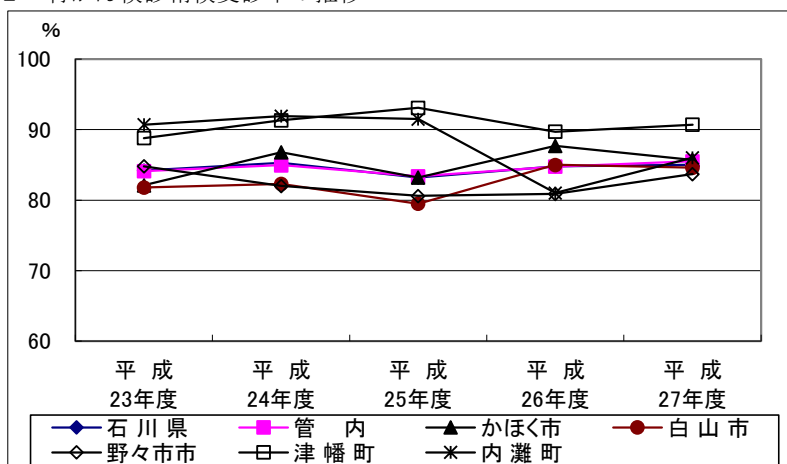
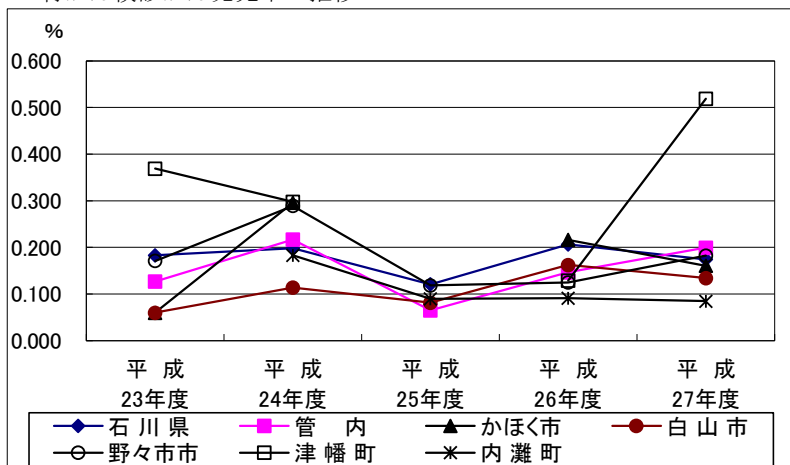


表18 胃がん検診がん発見率の推移

	平成 23年度	平成 24年度	平成 25年度	平成 26年度	平成 27年度
石川県	0.183	0.198	0.121	0.206	0.174
管内	0.127	0.217	0.065	0.146	0.199
かほく市	0.060	0.296		0.216	0.161
白山市	0.060	0.114	0.081	0.162	0.134
野々市市	0.171	0.289	0.119	0.125	0.182
津幡町	0.369	0.298		0.129	0.519
内灘町		0.183	0.090	0.091	0.085

図3 胃がん検診がん発見率の推移





	頸がん検診						体がん検診								
	判定結果						体がん検診結果				判定結果				
	異常認めず精検不要		要精検者		判定不能		陰性	擬陽性	陽性	判定不能	異常認めず精検不要		要精検者		判定不能
	率		率		率						率		率		率
石川県	38,082	96.6	1,166	3.0	1	0.00	136				136	100.0			
管内	9,572	96.5	343	3.5	1	0.01									
かほく市	1,004	97.2	29	2.8											
白山市	4,231	95.7	190	4.3											
野々市市	1,838	96.2	72	3.8											
津幡町	1,113	98.6	16	1.4											
内灘町	1,386	97.4	36	2.5	1	0.1									

	要精検者数			要精検率	精検受診者数		精検受診率
	頸部	体部	頸部・体部		頸部・体部 両方で 精検受診者 (再掲)		
石川県	1,166			3.0	996		85.4
管内	343			3.5	275		80.2
かほく市	29			2.8	24		82.8
白山市	190			4.3	157		82.6
野々市市	72			3.8	55		76.4
津幡町	16			1.4	14		87.5
内灘町	36			2.5	25		69.4

資料：平成27年度がん検診事業実績報告

表20 子宮がん（頸がん）の発見状況

(平成27年度)

		精 密 検 査 結 果													
		原 発 性 子 宮 頸 が ん 確 定 数													
		進 行 期 分 類							組 織 分 類				手 術		
		○型	I型		II型	III型	IV型	不明	扁平上皮がん	腺がん	その他の組織型	不明	手術有り	手術無し	
初回受診者	a		b												
石川県	31	21	19	2	1			9	22	1		7	19	11	
管内	9	5	4					5	4				8		
かほく市	3	1	2					1	2				2		
白山市	2	1						2				2	2		
野々市市	1							1				1	1		
津幡町	2	2	1					1	1			1	2		
内灘町	1	1	1						1				1		

110

		精 密 検 査 結 果						
頸がん疑い	異型上皮					異常認めず	不明	
	高度	中等度	軽度	ポリープ	その他の疾患			
石川県	53	92	409		206	201	4	
管内	15	21	96		41	92	1	
かほく市		2	13		5	1		
白山市	9	6	47		25	68		
野々市市	3	8	29		6	8		
津幡町	3		4		3	2		
内灘町		5	3		2	13	1	

資料：平成27年度がん検診事業実績報告

表21 子宮がん（体がん）の発見状況

	精 密 検 査 結 果													
	原 発 性 子 宮 体 が ん 確 定 数													
	初回受診者	進 行 期 分 類						組 織 分 類					手 術	
		○型	I型	II型	III型	IV型	不明	腺がん	腺棘細胞がん	腺扁平上皮がん	その他	不明	手術有り	手術無し
石川 県														
管 内														
かほく市														
白 山 市														
野々市市														
津 幡 町														
内 灘 町														

111

	精 密 検 査 結 果							頸部・体 部両方 のがん であった者	がん発見率(%)		陽性反応適中度	
	体がん疑	内膜増殖症		がん以外		異常認めず	不明		初回受診 者がん発 見率	精検 受診者割	要精検者割	
		異型増殖症	その他の 増殖	ポリープ	その他の 疾患							
石川 県			1			1	1	0.079	0.149	3.112	2.659	
管 内								0.091	0.127	3.273	2.624	
かほく市								0.290	0.394	12.500	10.345	
白 山 市								0.045	0.042	1.274	1.053	
野々市市								0.052	0.000	1.818	1.389	
津 幡 町								0.177	0.730	14.286	12.500	
内 灘 町								0.070	0.562	4.000	2.778	

資料：平成26年度がん検診事業実績報告

表22 子宮がん検診受診率の推移

	平成23年度	平成24年度	平成25年度	平成26年度	平成27年度
石川県	24.8	23.9	23.1	23.1	23.4
管内	28.4	27.1	27.5	27.5	29.6
かほく市	24.7	23.6	23.4	22.9	24.0
白山市	23.6	22.6	24.7	25.2	29.4
野々市市	38.5	37.5	35.7	37.0	36.6
津幡町	28.1	28.0	27.2	26.2	25.0
内灘町	33.3	32.5	31.5	31.1	31.8

図4 子宮がん検診受診率の推移

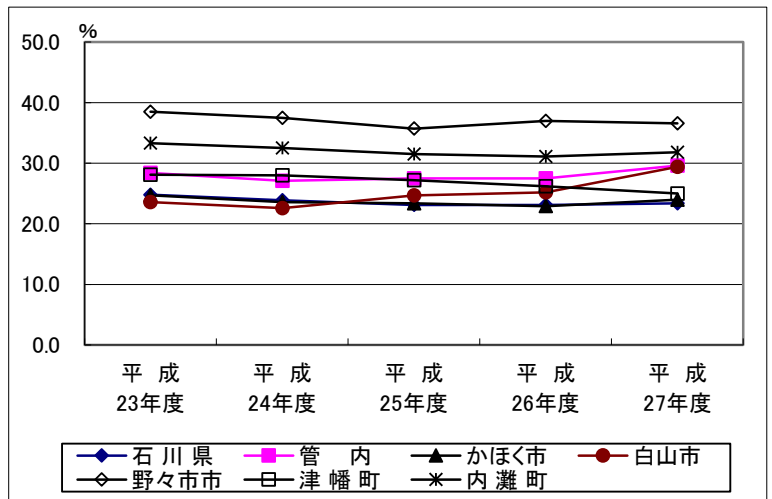


表23 子宮がん検診精検受診率の推移

	平成23年度	平成24年度	平成25年度	平成26年度	平成27年度
石川県	76.4	76.4	85.0	87.7	85.4
管内	80.3	84.8	84.0	85.8	80.2
かほく市	79.2	83.3	68.2	73.9	82.8
白山市	80.0	85.0	77.8	84.6	82.6
野々市市	93.1	93.5	96.6	88.8	76.4
津幡町	43.6	64.5	96.7	87.0	87.5
内灘町	96.1	83.7	90.0	89.1	69.4

図5 子宮がん検診精検受診率の推移

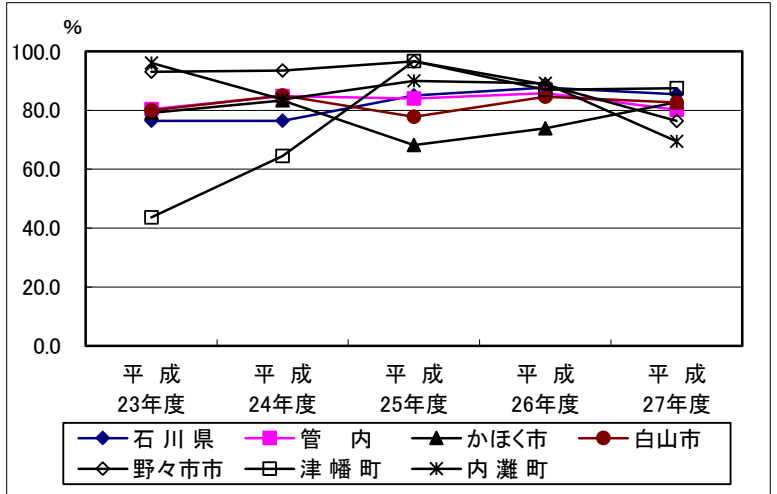
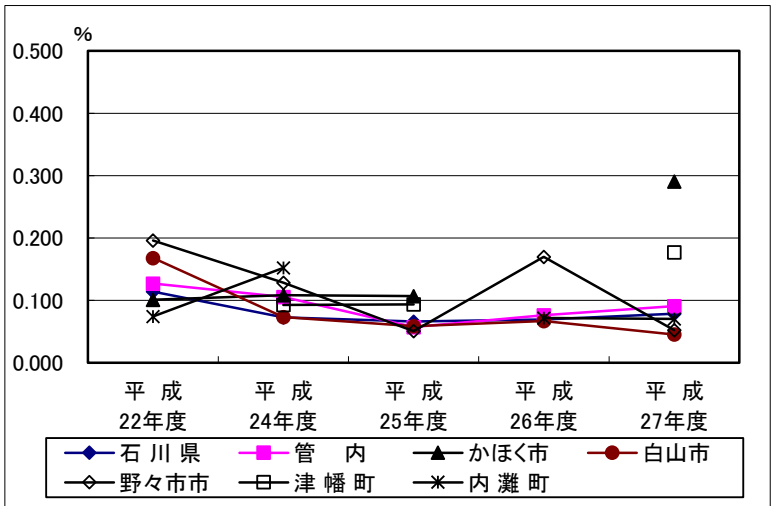


表24 子宮がん検診がん発見率の推移

	平成22年度	平成24年度	平成25年度	平成26年度	平成27年度
石川県	0.114	0.073	0.066	0.070	0.079
管内	0.127	0.105	0.057	0.076	0.091
かほく市	0.101	0.108	0.107		0.290
白山市	0.168	0.073	0.059	0.067	0.045
野々市市	0.196	0.128	0.051	0.170	0.052
津幡町		0.093	0.094		0.177
内灘町	0.074	0.152		0.072	0.070

図6 子宮がん検診がん発見率の推移



(10-3) 肺がん

表25 肺がん検診の状況

(平成27年度)

	受診者数								受診率 (%)	判定結果					
	初回受診者			受診者内訳(再掲)						読影のみ					
				読影のみ		読影+喀痰				異常認めず精検不要		要精検者		判定不能	
	初受診	回数	率	初受診者数	回数	初受診者数	回数	初受診者数		率	率	率	率	率	
石川県	87,129	24,543	28.2	83,504	23,458	3,625	1,085	22.0	82,101	98.3	1,399	1.7	4	0.0	
管内	19,451	5,022	25.8	18,807	4,840	646	182	24.8	18,419	97.9	386	2.1			
かほく市	3,409	690	20.2	3,378	688	31	2	29.3	3,296	97.6	82	2.4			
白山市	5,194	1,811	34.9	4,896	1,706	300	105	14.8	4,817	98.4	77	1.6			
野々市市	4,776	1,208	25.3	4,633	1,167	143	41	38.3	4,544	98.1	89	1.9			
津幡町	3,491	787	22.5	3,415	771	76	16	32.5	3,341	97.8	74	2.2			
内灘町	2,581	526	20.4	2,485	508	96	18	30.3	2,421	97.4	64	2.6			

113

	判定結果						要精検者数	
	読影+喀痰							
	異常認めず精検不要		要精検者		判定不能			
	率	率	率	率	率	率	要精検率	
石川県	3,540	97.7	73	2.0	12	0.3	1,472	1.7
管内	634	98.1	12	1.9			398	2.0
かほく市	30	96.8	1	3.2			83	2.4
白山市	298	99.3	2	0.7			79	1.5
野々市市	137	95.8	6	4.2			95	2.0
津幡町	74	97.4	2	2.6			76	2.2
内灘町	95	99.0	1	1.0			65	2.5

資料：平成26度がん検診事業実績報告



表26 肺がんの発見状況

(平成27年度)

	精検受診者数		精検完了者数		精密検査結果										
					原発性肺がん確診数					臨床病期分類					
	精 受 診 率	検 率	精 完 了 率	検 率	初 回 受 診 者 数	早期がん (再掲)	0期		I期		II期		III期		
							初回		初回		初回		初回		
石川県	1,307	88.8	1,226	93.8	59	19	33			33	11	3	1	6	4
管内	383	96.2	341	89.0	8	2	5	0	0	5	1	0	0	0	0
かほく市	69	83.1	61	88.4											
白山市	88	111.4	64	72.7	4	1	2			2					
野々市市	90	94.7	86	95.6	2		1			1					
津幡町	76	100.0	73	96.1	1	1	1			1	1				
内灘町	60	92.3	57	95.0	1		1			1					

114

	精密検査結果															
	原発性肺がん確診数															
	臨床病期分類				切除術の根治性					組織分類						
	IV期		不明		完全切除	非完全切除	判定不能手	根治性不明切除	切除せず	切除の有無不明	扁平上皮がん	腺がん	小細胞がん	大細胞がん	その他の組織型	不明
初回		初回														
石川県	11	2	6	1	29		1		14	15	11	32	3		3	10
管内	1	0	1	0	1	0	1	0	1	5	0	5	0	0	0	3
かほく市												3				1
白山市			1								4					2
野々市市	1								1	1						
津幡町							1					1				
内灘町					1							1				

	精密検査結果					検未完了の 精原疑い患者数		がん発見率			早期がん の割合	陽性反応適中度	
	そ 悪 患	の 性 新 者	の 物 数	その 他の 良 性 新 生 物 患 者 数	その 他の 疾 患 者 数	異 常 認 め ず	初 回 受 診 者 数	初 回 受 診 者 数	初 回 受 診 者 が ん 発 見 率	早 期 が ん 発 見 率		要 精 検 受 診 者 割	要 精 検 者 割
											初 回 受 診 者 数		
石川 県	6	1	3	636	522	81	15	0.068	0.077	0.038	55.9	4.514	4.008
管 内	2	0	0	171	160	20	4	0.041	0.040	0.026	62.5	2.089	2.010
かほく市	1			33	27	8	1	0.000	0.000	0.000		0.000	0.000
白山市				34	26	2	1	0.077	0.055	0.039	50.0	4.545	5.063
野々市市				42	42	4		0.042	0.000	0.021	50.0	2.222	2.105
津幡町	1			36	35	3	1	0.029	0.127	0.029	100.0	1.316	1.316
内灘町				26	30	3	1	0.039	0.000	0.039	100.0	1.667	1.538

資料：平成27年度がん検診事業実績報告

表27 肺がん検診受診率の推移

	平成 23年度	平成 24年度	平成 25年度	平成 26年度	平成 27年度
石川県	22.1	22.3	21.9	21.7	22.0
管内	24.5	24.8	24.5	24.5	24.8
かほく市	28.8	28.9	28.8	28.6	29.3
白山市	14.7	14.8	15.1	14.9	14.8
野々市市	37.5	38.2	36.8	36.4	38.3
津幡町	31.9	33.3	30.9	34.4	32.5
内灘町	31.1	30.2	30.7	29.9	30.3

図7 肺がん検診受診率の推移

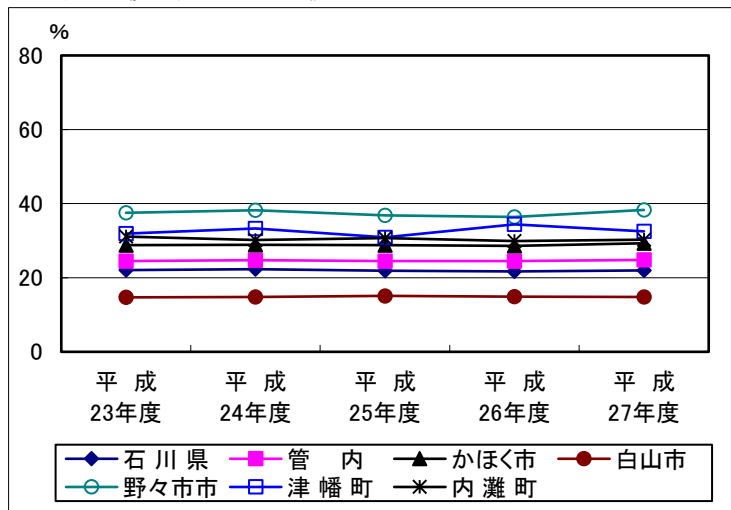


表28 肺がん検診精検受診率の推移

	平成 23年度	平成 24年度	平成 25年度	平成 26年度	平成 27年度
石川県	87.2	87.2	87.9	88.4	88.8
管内	90.2	89.4	89.2	93.1	96.2
かほく市	91.4	85.7	87.7	93.2	83.1
白山市	87.7	75.8	80.3	82.4	111.4
野々市市	96.9	91.5	92.7	95.2	94.7
津幡町	90.7	98.4	95.5	100.0	100.0
内灘町	82.4	95.6	90.5	95.4	92.3

図8 肺がん検診精検受診率の推移

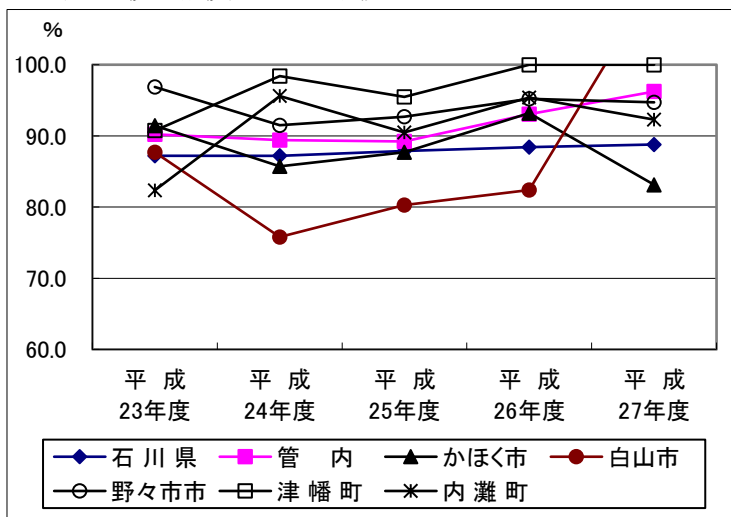
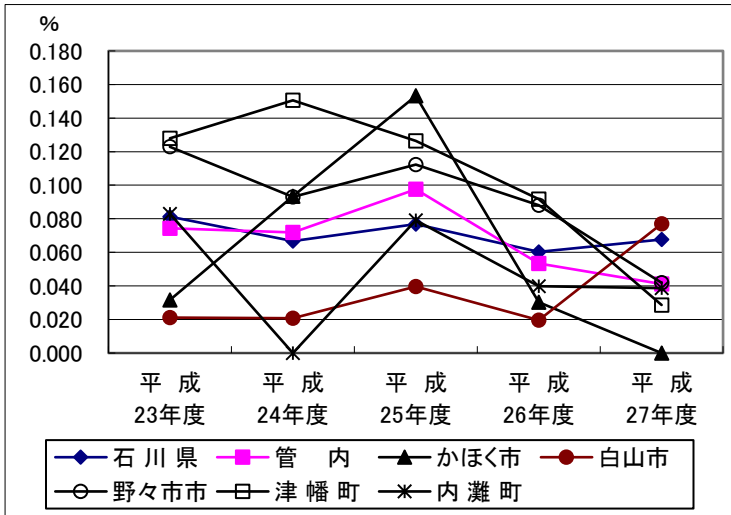


表29 肺がん検診がん発見率の推移

	平成 23年度	平成 24年度	平成 25年度	平成 26年度	平成 27年度
石川県	0.081	0.067	0.077	0.060	0.068
管内	0.074	0.072	0.098	0.053	0.041
かほく市	0.032	0.093	0.153	0.030	0.000
白山市	0.021	0.021	0.040	0.020	0.077
野々市市	0.123	0.093	0.112	0.088	0.042
津幡町	0.128	0.151	0.126	0.092	0.029
内灘町	0.083	—	0.079	0.040	0.039

図9 肺がん検診がん発見率の推移



(10-4) 乳がん

表30 乳がん検診の状況

(平成27年度)

	受診者数			受診率 (%)	方式別受診者数						判定結果							
					視触診方式			マンモグラフィ併用方式			総数							
	※	初回受診者数			受診者数	受診率 (%)	受診者数	受診率 (%)	異常認めず 精検不要		要経過観察者		要精検者					
		初回受診率	初回受診率						※	率	率	※	率					
石川県	32,515	10,327	31.8	21.9	852	387	45.4	55.9	26,976	8,915	33.0	19.0	29,983	92.2	-	-	2,532	7.8
管内	7,996	2,875	36.0	27.1	244	117	48.0	40.7	7,752	2,758	35.6	26.8	7,292	91.2	-	-	704	8.8
かほく市	1,056	306	29.0	24.4	109	66	60.6	34.9	947	240	25.3	23.6	981	92.9	-	-	75	7.1
白山市	2,985	1,531	51.3	22.9					2,985	1,531	51.3	22.9	2,688	90.1	-	-	297	9.9
野々市市	1,436	528	36.8	35.4					1,436	528	36.8	35.4	1,325	92.3	-	-	111	7.7
津幡町	1,069	273	25.5	27.9					1,069	273	25.5	27.9	945	88.4	-	-	124	11.6
内灘町	1,450	237	16.3	34.2	135	51	37.8	47.3	1,315	186	14.1	33.0	1,353	93.3	-	-	97	6.7

※ 検診方式「マンモグラフィのみ」は管内市町実施なしのため、掲載せず。石川県の総計には反映させている。以下、表32まで同。

	判定結果						精密検査受診者数											
	視触診方式			マンモグラフィ併用			総数		視触診方式		マンモグラフィ併用							
	異常認めず 精検不要	要経過観察者	要精検者	異常認めず 精検不要	要経過観察者	要精検者												
	率	率	率	率	率	率	※	精検受診率	精検受診率	精検受診率								
石川県	835	98.0	-	-	17	2.0	24,715	91.6	-	-	2,261	8.4	2,314	91.4	13	76.5	2,060	91.1
管内	238	97.5	-	-	6	2.5	7,054	91.0	-	-	698	9.0	649	92.2	4	66.7	645	92.4
かほく市	108	99.1	-	-	1	0.9	873	92.2	-	-	74	7.8	66	88.0	1	100.0	65	87.8
白山市			-	-			2,688	90.1	-	-	297	9.9	277	93.3			277	93.3
野々市市			-	-			1,325	92.3	-	-	111	7.7	104	93.7			104	93.7
津幡町			-	-			945	88.4	-	-	124	11.6	118	95.2			118	95.2
内灘町	130	96.3	-	-	5	3.7	1,223	93.0	-	-	92	7.0	84	86.6	3	60.0	81	88.0

表31 乳がんの発見状況

	精 密 検 査 結 果																
	原 発 性 乳 が ん 確 定 数																
	総 数									視 触 診 方 式							
	※		早期がん(再掲)		病 型 分 類 別					※		早期がん(再掲)		病 型 分 類 別			
	初回受診者	初回受診者	初回受診者	T i s	I 期	Ⅱ期	Ⅲ期	Ⅳ期	不明	初回受診者	初回受診者	T i s	I 期	Ⅱ期	Ⅲ期	Ⅳ期	不明
石 川 県	121	73	62	33	15	47	31	6	22	1	1	1	1				
管 内	46	25	20	8	2	18	14	1	11								
かほく市	5	2	2			2	1	1	1								
白山市	19	12	7	4		7	5		7								
野々市市	7	6	3	2		3	3		1								
津幡町	9	5	5	2	1	4	2		2								
内灘町	6		3		1	2	3										

	精 密 検 査 結 果																				
	原 発 性 乳 が ん 確 定									乳がん疑			その他の疾患								
	マンモグラフィー併用									総数 ※	視触診 方式	マンモ グラフ イー 併用	乳腺症			せんい腺種			その他		
	※		早期がん(再掲)		病 型 分 類 別								総数 ※	視触診	マンモグ ラフィー 併用	総数 ※	視触診	マンモグ ラフィー 併用	総数 ※	視触診	マンモグ ラフィー 併用
	初回受診者	初回受診者	初回受診者	T i s	I 期	Ⅱ期	Ⅲ期	Ⅳ期	不明												
石 川 県	112	69	56	31	13	43	29	6	21	6	-	6	412	5	364	267	3	238	452	3	401
管 内	46	25	20	8	2	18	14	1	11	1	-	1	110	2	109	53	-	52	102	1	101
かほく市	5	2	2			2	1	1	1		-		11	1	10	6	-	6	12		12
白山市	19	12	7	4		7	5		7		-		31		31	22	-	22	42		42
野々市市	7	6	3	2		3	3		1	1	-	1	8		8	11	-	11	17		17
津幡町	9	5	5	2	1	4	2		2		-		36		36	6	-	6	18		18
内灘町	6		3		1	2	3				-		24	1	24	8	1	7	13	1	12

	精 密 検 査 結 果					
	異常認めず			不明		
	総数※	視触診	マンモグラフィ併用	総数※	視触診	マンモグラフィ併用
石川県	1,056	2	939			
管内	337		336			
かほく市	32		32			
白山市	163		163			
野々市市	60		60			
津幡町	49		49			
内灘町	33		32			

表32 乳がんの発見率

	が ん の 発 見 率																	
	総 数						視 触 診 方 式						マンモグラフィ併用					
	※	初 回 受 診 者	早 期 が ん 発 見 率	早 期 が ん 割	陽性反応適中度		初 回 受 診 者	早 期 が ん 発 見 率	早 期 が ん 割	早 期 が ん 割	陽性反応適中度		初 回 受 診 者	早 期 が ん 発 見 率	早 期 が ん 割	早 期 が ん 割	陽性反応適中度	
					精 検 受 診 者 割	要 精 検 者 割					精 検 受 診 者 割	要 精 検 者 割					精 検 受 診 者 割	要 精 検 者 割
石川県	0.372	0.707	0.191	51.2	5.229	4.779	0.117	0.258	0.117	100.0	7.692	5.882	0.415	0.774	0.208	50.0	5.437	4.954
管内	0.575	0.870	0.250	43.5	7.088	6.534	-	-	-	-	-	-	0.593	0.906	0.258	43.5	7.132	6.590
かほく市	0.473	0.654	0.189	40.0	7.576	6.667	-	-	-	-	-	-	0.528	0.833	0.211	40.0	7.692	6.757
白山市	0.637	0.784	0.235	36.8	6.859	6.397	-	-	-	-	-	-	0.637	0.784	0.235	36.8	6.859	6.397
野々市市	0.487	1.136	0.209	42.9	6.731	6.306	-	-	-	-	-	-	0.487	1.136	0.209	42.9	6.731	6.306
津幡町	0.842	1.832	0.468	55.6	7.627	7.258	-	-	-	-	-	-	0.842	1.832	0.468	55.6	7.627	7.258
内灘町	0.414	0.000	0.207	50.0	7.143	6.186	-	-	-	-	-	-	0.456	0.000	0.228	50.0	7.407	6.522

表33 乳がん検診受診率の推移

	平成 23年度	平成 24年度	平成 25年度	平成 26年度	平成 27年度
石川県	23.1	22.2	21.0	21.2	21.9
管内	26.1	25.5	25.5	25.5	27.1
かほく市	24.0	23.2	22.8	22.3	24.4
白山市	19.9	19.5	19.4	19.4	22.9
野々市市	36.5	35.3	45.5	34.9	35.4
津幡町	28.0	29.3	28.1	28.9	27.9
内灘町	34.9	34.0	32.7	32.8	34.2

図10 乳がん検診受診率の推移

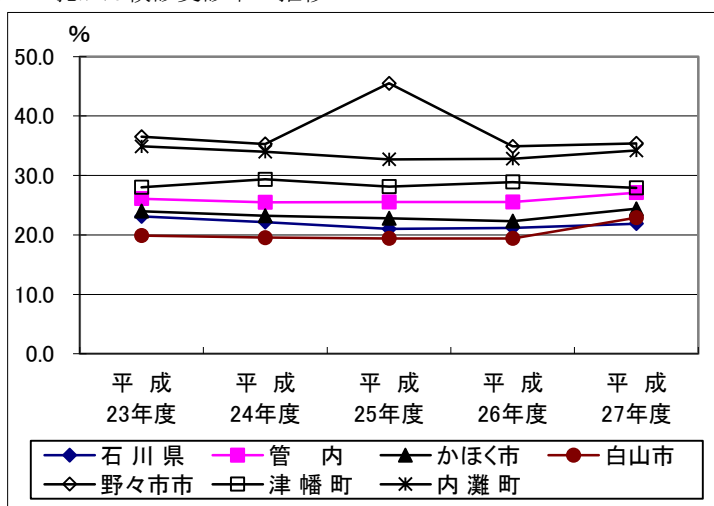


表34 乳がん検診精密検査受診率の推移

	平成 23年度	平成 24年度	平成 25年度	平成 26年度	平成 27年度
石川県	90.5	90.2	89.8	89.5	91.4
管内	88.2	89.8	90.6	89.5	92.2
かほく市	85.1	95.1	90.3	95.3	88.0
白山市	88.7	87.2	88.9	90.4	93.3
野々市市	88.8	90.3	92.2	87.5	93.7
津幡町	90.8	89.7	93.4	92.2	95.2
内灘町	85.3	92.5	91.0	83.8	86.6

図11 乳がん検診精密検査受診率の推移

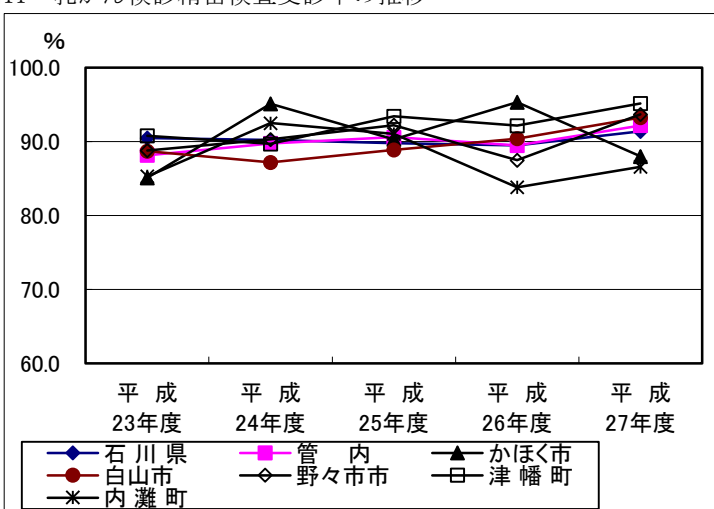
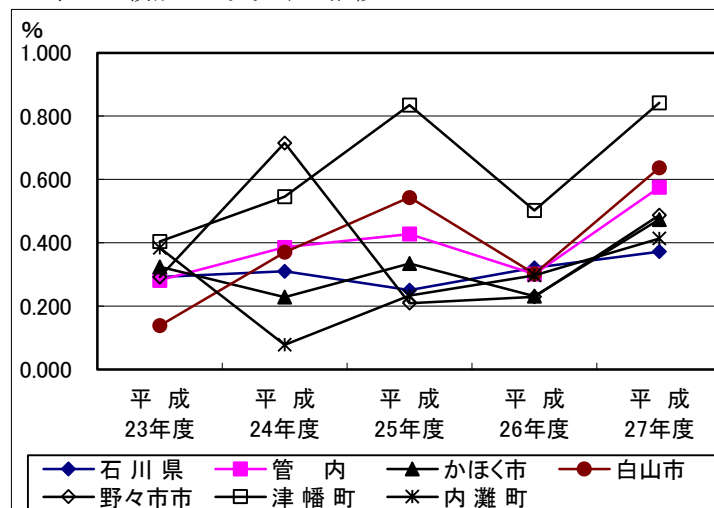


表35 乳がん検診がん発見率の推移

	平成 23年度	平成 24年度	平成 25年度	平成 26年度	平成 27年度
石川県	0.292	0.310	0.251	0.321	0.372
管内	0.281	0.386	0.428	0.302	0.575
かほく市	0.324	0.229	0.334	0.232	0.473
白山市	0.139	0.370	0.543	0.302	0.637
野々市市	0.292	0.715	0.210	0.229	0.487
津幡町	0.404	0.546	0.835	0.502	0.842
内灘町	0.384	0.078	0.233	0.297	0.414

図12 乳がん検診がん発見率の推移



(10-5) 大腸がん

表36 大腸がん検診の状況

(平成27年度)

	受診者数			受診率 (%)	大腸がん検診結果						精検受診者数		
	初回受診者数		初回受診率		便潜血陰性		要精検者		判定不能		要精検率	精検受診率	
	数	率			率	率	率	率	率	率			
石川県	73,654	17,309	22.2	18.6	68,546	93.1	5,108	6.9	-	-	6.9	3,999	78.3
管内	19,863	4,059	20.4	25.3	18,399	92.6	1,464	7.4	-	-	7.4	1,156	79.0
かほく市	2,243	367	12.9	19.2	2,086	93.0	157	7.0	-	-	7.0	126	80.3
白山市	8,559	1,968	23.0	24.4	7,897	92.3	662	7.7	-	-	7.7	500	75.5
野々市市	4,211	926	22.0	33.8	3,911	92.9	300	7.1	-	-	7.1	242	80.7
津幡町	2,792	458	16.4	26.0	2,591	92.8	201	7.2	-	-	7.2	174	86.6
内灘町	2,058	340	16.5	24.1	1,914	93.0	144	7.0	-	-	7.0	114	79.2

	精密検査結果											
	大腸がん総数											
	早期がん						粘膜内がん		有茎ポリープ			
	初回受診者		初回受診者		初回受診者		初回受診者		初回受診者		初回受診者	
結腸	直腸	結腸	直腸	結腸	直腸	結腸	直腸	結腸	直腸	結腸	直腸	
石川県	203	49	89	17	120	33	43	14	44	21	32	14
管内	64	7	26	2	39	6	8	-	8	4	6	1
かほく市	10		3		5		2		3		3	
白山市	32		15		18		2		1		1	
野々市市	14	7	4	2	12	6	3	2	4	4	2	1
津幡町	4		3		1							
内灘町	4		1		3		1					



	精 密 検 査 結 果										
	がんの 疑いの ある者	がん以外の疾患							計	異 常 認めず	不 明
		腺腫ポ リープ	非腺腫性 ポリープ	大腸憩室	潰瘍性 大腸炎	クローン 病	痔疾患	その他			
石 川 県		1,537	248	334	5	3	613	163	2,903	893	
管 内	-	414	75	101	0	-	157	57	804	285	-
かほく市		44	3	6			8	4	65	51	
白 山 市		180	41	43		1	71	22	358	110	
野々市市		83	12	29			42	17	183	45	
津 幡 町		73	10	14			22	9	128	42	
内 灘 町		34	9	9		2	14	5	73	37	

	がん発見率			早期がん の 割 合	陽性反応適中度	
	初回受診者 がん発見率	早 期 が ん 発 見 率	要 精 検 受 診 者 割		要精検者割	
				石 川 県		0.276
管 内	0.322	0.641	0.196	60.9	5.536	4.372
かほく市	0.446	0.817	0.223	50.0	7.937	6.369
白 山 市	0.374	0.762	0.210	56.3	6.400	4.834
野々市市	0.332	0.432	0.285	85.7	5.785	4.667
津 幡 町	0.143	0.655	0.036	25.0	2.299	1.990
内 灘 町	0.194	0.294	0.146	75.0	3.509	2.778

表37 大腸がん検診受診率の推移

	平成 23年度	平成 24年度	平成 25年度	平成 26年度	平成 27年度
石川県	17.7	17.7	17.6	17.5	18.6
管内	23.9	24.0	24.0	24.0	25.3
かほく市	17.5	17.7	17.7	17.6	19.2
白山市	24.1	23.9	24.3	23.4	24.4
野々市市	31.2	31.9	31.4	31.2	33.8
津幡町	22.0	23.6	23.1	26.0	26.0
内灘町	22.4	22.0	21.9	21.6	24.1

図13 大腸がん検診受診率の推移

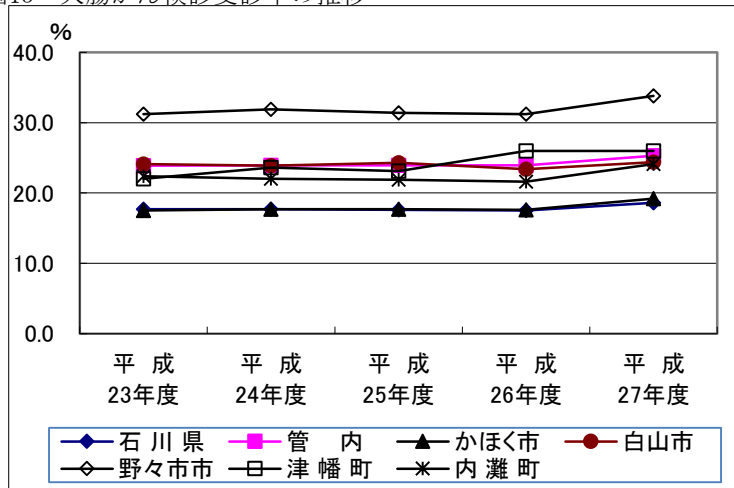


表38 大腸がん検診精検受診率の推移

	平成 23年度	平成 24年度	平成 25年度	平成 26年度	平成 27年度
石川県	72.7	74.6	77.8	75.2	78.3
管内	73.6	77.2	78.4	78.8	79.0
かほく市	81.2	80.2	81.2	82.1	80.3
白山市	72.8	75.5	77.6	76.6	75.5
野々市市	72.9	74.1	76.3	78.3	80.7
津幡町	69.2	82.8	83.9	81.8	86.6
内灘町	77.5	83.5	76.6	83.3	79.2

図14 大腸がん検診精検受診率の推移

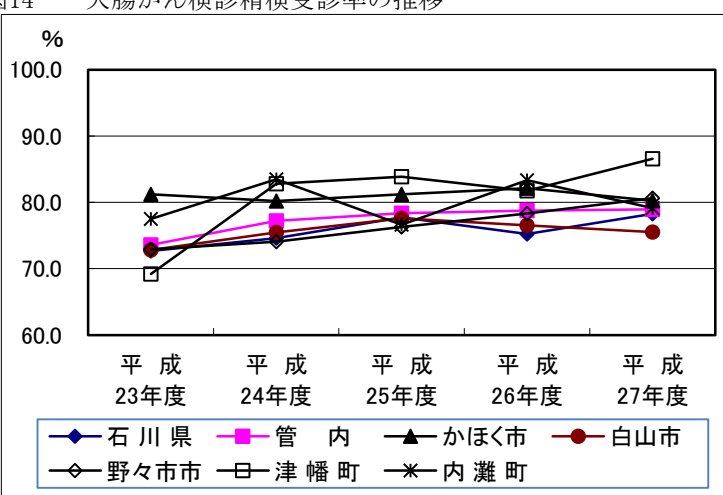
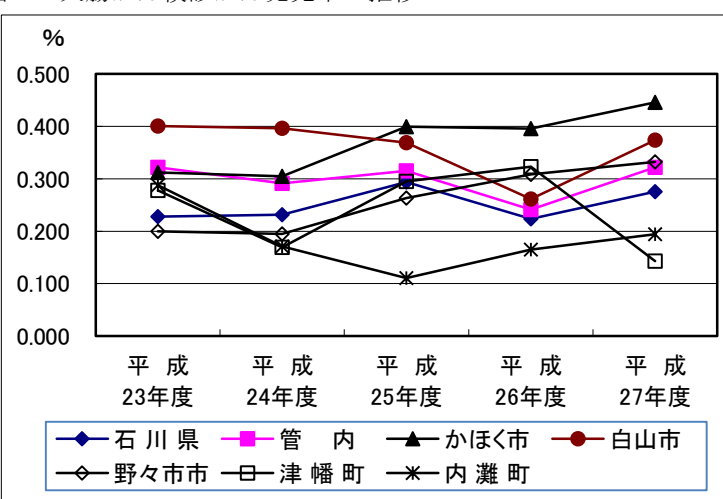


表39 大腸がん検診がん発見率の推移

	平成 23年度	平成 24年度	平成 25年度	平成 26年度	平成 27年度
石川県	0.228	0.231	0.294	0.223	0.276
管内	0.322	0.292	0.315	0.241	0.322
かほく市	0.312	0.305	0.399	0.396	0.446
白山市	0.401	0.397	0.369	0.262	0.374
野々市市	0.200	0.195	0.264	0.308	0.332
津幡町	0.278	0.169	0.295	0.323	0.143
内灘町	0.288	0.171	0.111	0.165	0.194

図15 大腸がん検診がん発見率の推移





## 6-2 特定健康診査

### (1) 特定健康診査

表1 特定健康診査（法定報告）

（平成27年度）

保険者名	特定健診対象者				内臓脂肪症候群		内臓脂肪症候群 予備軍		服薬中の者に関する事項					
									高血圧症の治療の 薬服用者		脂質異常症の治療 薬の服用者		糖尿病の治療薬の 服用者	
	対象者数 A (人)	受診者数 B (人)	受診率 B/A (%)	評価対象 者数 C (人)	人数 D (人)	率 D/C (%)	人数 E (人)	率 E/C (%)	人数 F (人)	率 F/C (%)	人数 G (人)	率 G/C (%)	人数 H (人)	率 H/C (%)
石川県	187,308	83,865	44.8	83,871	15,804	18.8	8,515	10.2	31,788	37.9	24,206	28.9	7,902	9.4
管内	38,289	19,538	51.0	19,538	3,557	18.2	1,848	9.5	7,086	36.3	5,674	29.0	1,713	8.8
かほく市	5,306	2,787	52.5	2,787	539	19.3	275	9.9	1,053	37.8	836	30.0	269	9.7
白山市	17,478	9,039	51.7	9,039	1,690	18.7	814	9.0	3,355	37.1	2,717	30.1	833	9.2
野々市市	6,393	3,441	53.8	3,441	608	17.7	328	9.5	1,163	33.8	935	27.2	271	7.9
津幡町	4,976	2,224	44.7	2,224	354	15.9	232	10.4	779	35.0	601	27.0	137	6.2
内灘町	4,136	2,047	49.5	2,047	366	17.9	199	9.7	736	36.0	585	28.6	203	9.9

※石川県は市町国保計を記載

資料：平成28年度石川県生活習慣病検診等管理指導協議会における課題検討結果報告

表2 特定健康診査 腹囲・BMI

（平成27年度）

	受診者数	腹囲男性：85cm以上 女性：90cm以上 またはBMI25以上		腹囲						BMI							
				男性：85cm未満 女性：90cm未満		男性：85cm以上 女性：90cm以上		実施せず		18.5未満		18.5～25未満		25以上		実施せず	
		人数	率(%)	人数	率(%)	人数	率(%)	人数	率(%)	人数	率(%)	人数	率(%)	人数	率(%)	人数	率(%)
石川県	86,800	32,027	36.9	58,851	67.8	27,930	32.2	19	0.0	6,065	7.0	59,519	68.6	21,209	24.4	7	0.0
管内	20,306	7,240	35.7	14,015	69.0	6,290	31.0	1	0.0	1,442	7.1	13,942	68.7	4,922	24.2	0	0.0
かほく市	2,903	1,097	37.8	1,970	67.9	932	32.1	1	0.0	145	5.0	1,965	67.7	793	27.3		
白山市	9,351	3,314	35.4	6,484	69.3	2,867	30.7			650	7.0	6,441	68.9	2,260	24.2		
野々市市	3,603	1,251	34.7	2,472	68.6	1,131	31.4			301	8.4	2,520	69.9	782	21.7		
津幡町	2,330	841	36.1	1,624	69.7	706	30.3			161	6.9	1,564	67.1	605	26.0		
内灘町	2,119	737	34.8	1,465	69.1	654	30.9			185	8.7	1,452	68.5	482	22.7		

資料：平成28年度石川県生活習慣病検診等管理指導協議会における課題検討結果報告

表3 特定健康診査 血圧 (平成27年度)

	受診者数	異常なし		保健指導判定		受診勧奨判定		検査せず	
		収縮期圧129mmHg以下かつ拡張期圧84mmHg以下		収縮期圧130～139mmHgまたは拡張期圧85～89mmHg		収縮期圧140mmHg以上または拡張期圧90mmHg以上			
		人数	率(%)	人数	率(%)	人数	率(%)	人数	率(%)
石川県	86,800	47,069	54.2	19,677	22.7	20,046	23.1	8	0.0
管内	20,306	11,201	55.2	4,489	22.1	4,616	22.7		
かほく市	2,903	1,676	57.7	576	19.8	651	22.4		
白山市	9,351	4,906	52.5	2,224	23.8	2,221	23.8		
野々市市	3,603	2,128	59.1	800	22.2	675	18.7		
津幡町	2,330	1,331	57.1	455	19.5	544	23.3		
内灘町	2,119	1,160	54.7	434	20.5	525	24.8		

資料：平成28年度石川県生活習慣病検診等管理指導協議会における課題検討結果報告

表4 特定健康診査 中性脂肪 (平成27年度)

	受診者数	判定						検査せず	
		異常なし 149mg/dl以下		保健指導判定 150～299mg/dl		受診勧奨判定 300mg/dl以上			
		人数	率(%)	人数	率(%)	人数	率(%)	人数	率(%)
石川県	86,800	66,489	76.6	17,714	20.4	2,595	3.0	2	0.0
管内	20,306	15,598	76.8	4,115	20.3	553	2.7		
かほく市	2,903	2,180	75.1	634	21.8	89	3.1		
白山市	9,351	7,109	76.0	1,960	21.0	282	3.0		
野々市市	3,603	2,814	78.1	671	18.6	118	3.3		
津幡町	2,330	1,845	79.2	430	18.5	55	2.4		
内灘町	2,119	1,650	77.9	420	19.8	9	0.4		

資料：平成28年度石川県生活習慣病検診等管理指導協議会における課題検討結果報告

表5 特定健康診査 HDLコレステロール (平成27年度)

	受診者数	判 定						検査せず	
		異常なし 40mg/dl以上		保健指導判定 35～39mg/dl		受診勧奨判定 ～34mg/dl以下			
		人数	率(%)	人数	率(%)	人数	率(%)	人数	率(%)
石川県	86,800	81,583	94.0	3,920	4.5	1,294	1.5	3	0.0
管内	20,306	19,110	94.1	918	4.5	278	1.4		
かほく市	2,903	2,703	93.1	152	5.2	48	1.7		
白山市	9,351	8,794	94.0	445	4.8	112	1.2		
野々市市	3,603	3,397	94.3	153	4.2	53	1.5		
津幡町	2,330	2,212	94.9	86	3.7	32	1.4		
内灘町	2,119	2,004	94.6	82	3.9	33	1.6		

資料：平成28年度石川県生活習慣病検診等管理指導協議会における課題検討結果報告

表6 特定健康診査 LDLコレステロール (平成27年度)

	受診者数	判 定						検査せず	
		異常なし ～119mg/dl以下		保健指導判定 120～139mg/dl		受診勧奨判定 140mg/dl以上			
		人数	率(%)	人数	率(%)	人数	率(%)	人数	率(%)
石川県	86,800	44,894	51.7	21,080	24.3	20,866	24.0	5	0.0
管内	20,306	10,144	50.0	5,025	24.7	5,137	25.3		
かほく市	2,903	1,471	50.7	743	25.6	689	23.7		
白山市	9,351	4,777	51.1	2,269	24.3	2,305	24.6		
野々市市	3,603	1,792	49.7	888	24.6	923	25.6		
津幡町	2,330	1,083	46.5	597	25.6	650	27.9		
内灘町	2,119	1,021	48.2	528	24.9	570	26.9		

資料：平成28年度石川県生活習慣病検診等管理指導協議会における課題検討結果報告

表7 特定健康診査 AST(GOT)

(平成27年度)

	受診者数	判 定						検査せず	
		異常なし 8~30IU/I		保健指導判定 31~50IU/I		受診勧奨判定 51IU/I以上			
		人数	率(%)	人数	率(%)	人数	率(%)	人数	率(%)
石川県	86,800	76,002	87.6	9,032	10.4	1,765	2.0	1	0.0
管内	20,306	17,798	87.6	2,104	10.4	404	2.0		
かほく市	2,903	2,530	87.2	313	10.8	60	2.1		
白山市	9,351	8,193	87.6	983	10.5	175	1.9		
野々市市	3,603	3,167	87.9	364	10.1	72	2.0		
津幡町	2,330	2,029	87.1	244	10.5	57	2.4		
内灘町	2,119	1,879	88.7	200	9.4	40	1.9		

資料：平成28年度石川県生活習慣病検診等管理指導協議会における課題検討結果報告

表8 特定健康診査 ALT(GPT)

(平成27年度)

	受診者数	判 定						検査せず	
		異常なし 5~30IU/I		保健指導判定 31~51IU/I		受診勧奨判定 51IU/I~			
		人数	率(%)	人数	率(%)	人数	率(%)	人数	率(%)
石川県	86,800	74,539	85.9	9,294	10.7	2,966	3.4	1	0.0
管内	20,306	17,518	86.3	2,077	10.2	711	3.5		
かほく市	2,903	2,459	84.7	328	11.3	116	4.0		
白山市	9,351	8,088	86.5	941	10.1	322	3.4		
野々市市	3,603	3,113	86.4	374	10.4	116	3.2		
津幡町	2,330	2,008	86.2	234	10.0	88	3.8		
内灘町	2,119	1,850	87.3	200	9.4	69	3.3		

資料：平成28年度石川県生活習慣病検診等管理指導協議会における課題検討結果報告

表9 特定健康診査  $\gamma$ -GT( $\gamma$ -GTP) (平成27年度)

	受診者数	判 定						検査せず	
		異常なし 50IU/I以下		保健指導判定 51~100IU/I		受診勧奨判定 101IU/I以上			
		人数	率(%)	人数	率(%)	人数	率(%)	人数	率(%)
石川県	86,800	73,384	84.5	9,368	10.8	4,043	4.7	5	0.0
管内	20,306	17,149	84.5	2,239	11.0	918	4.5		
かほく市	2,903	2,434	83.8	334	11.5	135	4.7		
白山市	9,351	7,916	84.7	1,034	11.1	401	4.3		
野々市市	3,603	3,030	84.1	406	11.3	167	4.6		
津幡町	2,330	1,964	84.3	237	10.2	129	5.5		
内灘町	2,119	1,805	85.2	228	10.8	86	4.1		

資料：平成28年度石川県生活習慣病検診等管理指導協議会における課題検討結果報告

表10 特定健康診査 空腹時血糖値・ヘモグロビンA1c 総合判定 (平成27年度)

	受診者数	判 定						検査せず	
		異常なし		保健指導判定		受診勧奨判定			
		人数	率(%)	人数	率(%)	人数	率(%)	人数	率(%)
石川県	86,800	49,996	57.6	30,152	34.7	6,633	7.6	19	0.0
管内	20,306	11,804	58.1	7,004	34.5	1,497	7.4		
かほく市	2,903	1,569	54.0	1,086	37.4	247	8.5	1	0.0
白山市	9,351	5,163	55.2	3,452	36.9	736	7.9		
野々市市	3,603	2,252	62.5	1,112	30.9	239	6.6		
津幡町	2,330	1,528	65.6	652	28.0	150	6.4		
内灘町	2,119	1,292	61.0	702	33.1	125	5.9		

資料：平成28年度石川県生活習慣病検診等管理指導協議会における課題検討結果報告



表11 特定健康診査 尿検査

(平成27年度)

	受診者数	糖						蛋白					
		(－) (±)		(＋) 以上		検査せず		(－) (±)		(＋) 以上		検査せず	
		人数	率(%)	人数	率(%)	人数	率(%)	人数	率(%)	人数	率(%)	人数	率(%)
石川県	86,800	83,578	96.3	3,129	3.6	93	0.1	82,536	95.1	4,171	4.8	93	0.1
管内	20,306	18,902	93.1	667	3.3	9	0.0	19,407	95.6	887	4.4	12	0.1
かほく市	2,903	2,080	71.7	93	3.2	2	0.1	2,768	95.3	132	4.5	3	0.1
白山市	9,351	9,002	96.3	348	3.7	1	0.0	8,941	95.6	408	4.4	2	0.0
野々市市	3,603	3,489	96.8	110	3.1	4	0.1	3,451	95.8	148	4.1	4	0.1
津幡町	2,330	2,267	97.3	63	2.7			2,243	96.3	86	3.7	1	0.0
内灘町	2,119	2,064	97.4	53	2.5	2	0.1	2,004	94.6	113	5.3	2	0.1

資料：平成28年度石川県生活習慣病検診等管理指導協議会における課題検討結果報告

130

表12 特定健康診査 腎機能検査（クレアチニン）

(平成27年度)

	受診者数	検査実施者		判定			
				異常なし		要医療	
				人数	率(%)	人数	率(%)
石川県	86,800	84,338	97.2	83,307	98.8	1,031	1.2
管内	20,306	20,136	99.2	19,861	98.6	275	1.4
かほく市	2,903	2,894	99.7	2,847	98.4	47	1.6
白山市	9,351	9,253	99.0	9,141	98.8	112	1.2
野々市市	3,603	3,568	99.0	3,526	98.8	42	1.2
津幡町	2,330	2,330	100.0	2,298	98.6	32	1.4
内灘町	2,119	2,091	98.7	2,049	98.0	42	2.0

資料：平成28年度石川県生活習慣病検診等管理指導協議会における課題検討結果報告

表13 特定健康診査 詳細項目 心電図 (平成27年度)

	受診者数	検査実施者		結 果			
				所見なし		所見あり	
				人数	率(%)	人数	率(%)
石川 県	86,800	73,373	84.5	52,523	71.6	20,850	28.4
管 内	20,306	19,282	95.0	14,164	73.5	5,118	26.5
かほく市	2,903	2,901	99.9	2,125	73.3	776	26.7
白 山 市	9,351	8,627	92.3	6,340	73.5	2,287	26.5
野々市市	3,603	3,342	92.8	2,451	73.3	891	26.7
津 幡 町	2,330	2,328	99.9	1,787	76.8	541	23.2
内 灘 町	2,119	2,084	98.3	1,461	70.1	623	29.9

資料：平成28年度石川県生活習慣病検診等管理指導協議会における課題検討結果報告

表14 特定健康診査 詳細項目 貧血判定 ヘモグロビン値 (平成27年度)

	受診者数	検査実施者		結 果					
				異常なし		保健指導判定		受診勧奨判定	
				男性：13g/dl以上 女性：12g/dl以上		男性：12～13g/dl未満 女性：11～12g/dl未満		男性：12g/dl未満 女性：11g/dl未満	
				人数	率(%)	人数	率(%)	人数	率(%)
石川 県	86,800	82,091	94.6	72,654	88.5	7,183	8.8	2,254	2.7
管 内	20,306	19,467	95.9	17,200	88.4	1,717	8.8	550	2.8
かほく市	2,903	2,903	100.0	2,605	89.7	229	7.9	69	2.4
白 山 市	9,351	8,655	92.6	7,536	87.1	864	10.0	255	2.9
野々市市	3,603	3,469	96.3	3,094	89.2	287	8.3	88	2.5
津 幡 町	2,330	2,330	100.0	2,088	89.6	174	7.5	68	2.9
内 灘 町	2,119	2,110	99.6	1,877	89.0	163	7.7	70	3.3

資料：平成28年度石川県生活習慣病検診等管理指導協議会における課題検討結果報告

表15 特定健康診査 詳細項目 眼底検査 (平成27年度)

	受診者数	検査実施者		結 果					
				異常なし		要指導		要医療	
		人数	率(%)	人数	率(%)	人数	率(%)	人数	率(%)
石川 県	86,800	2,706	3.1	2,636	97.4	61	2.3	9	0.3
管 内	20,306	716	3.5	697	97.3	17	2.4	2	0.3
かほく市	2,903	167	5.8	165	98.8	2	1.2		
白 山 市	9,351	346	3.7	343	99.1	3	0.9		
野々市市	3,603	77	2.1	70	90.9	7	9.1		
津 幡 町	2,330	78	3.3	76	97.4	2	2.6		
内 灘 町	2,119	48	2.3	43	89.6	3	6.3	2	4.2

資料：平成28年度石川県生活習慣病検診等管理指導協議会における課題検討結果報告

表16 特定健康診査 喫煙状況 (平成27年度)

	受診者数	習慣的な喫煙状況*					
		はい		いいえ		不明	
		人数	率(%)	人数	率(%)	人数	率(%)
石川 県	86,800	11,738	13.5	75,055	86.5	7	0.0
管 内	20,306	2,783	13.7	17,523	86.3		
かほく市	2,903	384	13.2	2,519	86.8		
白 山 市	9,351	1,254	13.4	8,097	86.6		
野々市市	3,603	518	14.4	3,085	85.6		
津 幡 町	2,330	315	13.5	2,015	86.5		
内 灘 町	2,119	312	14.7	1,807	85.3		

\*習慣的な喫煙状況とは、「合計100本以上、又は6ヶ月以上吸っている者」であり、最近1ヶ月も吸っている者

資料：平成28年度石川県生活習慣病検診等管理指導協議会における課題検討結果報告

(2) 特定保健指導

表1 特定保健指導の状況 (法定報告)

(平成27年度)

	評価対象者	積極的支援								動機づけ支援							
		対象者数		利用者数		終了者数		中断率	服薬除外者	対象者数		利用者数		終了者数		中断率	服薬除外者
		人数	率(%)	人数	率(%)	人数	率(%)			率(%)	人数	率(%)	人数	率(%)	人数		
石川県	83,871	1,943	2.3	980	50.4	609	31.3	37.9	3,067	6,654	7.9	4,139	62.2	4,095	61.5	1.1	16,901
管内	19,538	445	2.3	313	70.3	187	42.0	40.3	653	1,537	7.9	1,184	77.0	1,234	80.3	-4.2	3,764
かほく市	2,787	83	3.0	52	62.7	26	31.3	50.0	96	224	8.0	158	70.5	156	69.6	1.3	570
白山市	9,039	172	1.9	131	76.2	83	48.3	36.6	299	702	7.8	600	85.5	599	85.3	0.2	1,809
野々市市	3,441	78	2.3	62	79.5	32	41.0	48.4	119	290	8.4	224	77.2	221	76.2	1.3	589
津幡町	2,224	60	2.7	32	53.3	29	48.3	9.4	70	182	8.2	92	50.5	108	59.3	-17.4	409
内灘町	2,047	52	2.5	36	69.2	17	32.7	52.8	69	139	6.8	110	79.1	150	107.9	-36.4	387

※石川県は市町国保計を記載

資料：平成28年度石川県生活習慣病検診等管理指導協議会における課題検討結果報告

※中断率について、年度を超え評価を実施することにより、利用者として計上されないことがある

表2 特定保健指導 (積極的支援) の6ヶ月後の評価

(平成27年度)

	評価実施者数	体重減少						腹囲減少					
		5%kg以上減少		5%kg以上減少なし		測定なし		3cm以上減少		3cm以上減少なし		測定なし	
		人数	率(%)	人数	率(%)	人数	率(%)	人数	率(%)	人数	率(%)	人数	率(%)
石川県	579	70	12.1	498	86.0	11	1.9	101	17.4	431	74.4	47	8.1
管内	168	12	7.1	149	88.7	7	4.2	20	11.9	140	83.3	8	4.8
かほく市	27	2	7.4	25	92.6			2	7.4	25	92.6		
白山市	60	6	10.0	54	90.0			11	18.3	49	81.7		
野々市市	34	3	8.8	31	91.2			4	11.8	30	88.2		
津幡町	29			22	75.9	7	24.1			21	72.4	8	27.6
内灘町	18	1	5.6	17	94.4			3	16.7	15	83.3		

	評価 実施者数	栄養・食生活						身体活動					
		変化なし		改善		悪化		変化なし		改善		悪化	
		人数	率(%)	人数	率(%)	人数	率(%)	人数	率(%)	人数	率(%)	人数	率(%)
石川県	579	231	39.9	335	57.9	26	4.5	365	63.0	201	34.7	12	2.1
管内	168	91	54.2	74	44.0	3	1.8	133	79.2	32	19.0	4	2.4
かほく市	27	10	37.0	15	55.6	2	7.4	21	77.8	6	22.2		0.0
白山市	60	31	51.7	29	48.3		0.0	42	70.0	15	25.0	3	5.0
野々市市	34	25	73.5	9	26.5		0.0	31	91.2	3	8.8		
津幡町	29	20	69.0	9	31.0		0.0	24	82.8	5	17.2		
内灘町	18	5	27.8	12	66.7	1	5.6	15	83.3	3	16.7	1	

	評価 実施者数	喫煙							
		禁煙継続		非継続		非禁煙		禁煙の意思なし	
		人数	率(%)	人数	率(%)	人数	率(%)	人数	率(%)
石川県	579	60	10.4	12	2.1	196	33.9	81	14.0
管内	168	12	7.1			86	51.2	27	16.1
かほく市	27	10	37.0			9	33.3	8	29.6
白山市	60	2	3.3			41	68.3	17	28.3
野々市市	34					30	88.2		
津幡町	29					6	20.7	2	6.9
内灘町	18								

資料：平成28年度石川県生活習慣病検診等管理指導協議会における課題検討結果報告

表3 特定保健指導（動機付け支援）の6ヶ月後の評価

(平成27年度)

	評価 実施者数	体重減少						腹囲減少					
		5%kg以上減少		5%kg以上減少なし		測定なし		3cm以上減少		3cm以上減少なし		測定なし	
		人数	率(%)	人数	率(%)	人数	率(%)	人数	率(%)	人数	率(%)	人数	率(%)
石川県	3,604	290	8.0	2,939	81.5	375	10.4	511	14.2	2,706	75.1	387	10.7
管内	992	107	10.8	863	87.0	22	2.2	139	14.0	820	82.7	33	3.3
かほく市	151	4	2.6	146	96.7	1	0.7	15	9.9	126	83.4	10	6.6
白山市	491	83	16.9	408	83.1			93	18.9	398	81.1		
野々市市	157	11	7.0	145	92.4	1	0.6	19	12.1	137	87.3	1	0.6
津幡町	94	5	5.3	71	75.5	18	19.1	6	6.4	68	72.3	20	21.3
内灘町	99	4	4.0	93	93.9	2	2.0	6	6.1	91	91.9	2	2.0

	評価 実施者数	栄養・食生活						身体活動					
		変化なし		改善		悪化		変化なし		改善		悪化	
		人数	率(%)	人数	率(%)	人数	率(%)	人数	率(%)	人数	率(%)	人数	率(%)
石川県	3,604	1,920	53.3	1,553	43.1	80	2.2	2,343	65.0	1,093	30.3	117	3.2
管内	992	595	60.0	320	32.3	28	2.8	749	75.5	145	14.6	49	4.9
かほく市	151	92	60.9	55	36.4	4	2.6	108	71.5	29	19.2	14	9.3
白山市	491	281	57.2	153	31.2	9	1.8	359	73.1	69	14.1	15	3.1
野々市市	157	108	68.8	38	24.2	10	6.4	129	82.2	19	12.1	8	5.1
津幡町	94	55	58.5	36	38.3	3	3.2	75	79.8	13	13.8	6	6.4
内灘町	99	59	59.6	38	38.4	2	2.0	78	78.8	15	15.2	6	6.1

	評価 実施者数	喫煙							
		禁煙継続		非継続		非禁煙		禁煙の意思なし	
		人数	率(%)	人数	率(%)	人数	率(%)	人数	率(%)
石川県	3,604	145	4.0	46	1.3	1,236	34.3	134	3.7
管内	992	41	4.1	23	2.3	613	61.8	56	5.6
かほく市	151	24	15.9	11	7.3	94	62.3	12	7.9
白山市	491	16	3.3	10	2.0	376	76.6	41	8.4
野々市市	157			2	1.3	113	72.0		
津幡町	94	1	1.1			30	31.9	3	3.2
内灘町	99								

資料：平成28年度石川県生活習慣病検診等管理指導協議会における課題検討結果報告

## 7 老人保健対策

7-1 後期高齢者医療

7-2 介護保険

7-3 介護予防



## 7-1 後期高齢者医療

### (1) 後期高齢者医療被保険者状況

表1 後期高齢者医療被保険者状況

	総人口(注)	被保険者数	被保険者の
			率
石川県	1,154,343	152,858	13.2%
管内	262,633	27,954	10.6%
かほく市	34,226	4,578	13.4%
白山市	109,321	12,860	11.8%
野々市市	55,122	3,856	7.0%
津幡町	36,982	3,901	10.5%
内灘町	26,982	2,759	10.2%

資料：石川県医療対策課調べ

(注) 総人口：平成27年10月1日現在

### (2) 後期高齢者医療費

表2 後期高齢者医療給付件数・給付費・金額比率

(平成27年度)

		医科		歯科	薬剤の支給	入院時食事療養費・入院時生活療養費(※)	訪問看護	医療費の支給等	合計
		入院	入院外						
件数	石川県	152,997	2,158,986	216,915	1,261,779	145,330	7,143	82,955	3,880,775
	管内	27,271	402,007	37,556	218,578	25,817	1,257	16,586	703,255
	かほく市	4,206	66,218	5,424	30,760	4,056	97	2,145	108,850
	白山市	11,703	179,959	17,419	105,154	10,968	638	7,869	322,742
	野々市市	4,424	57,760	6,080	35,100	4,140	334	2,147	105,845
	津幡町	4,117	57,310	4,540	26,218	3,912	85	2,254	94,524
	内灘町	2,821	40,760	4,093	21,346	2,741	103	2,171	71,294
給付費(千円)	石川県	78,971,751	39,981,316	3,413,069	24,760,130	4,991,325	791,304	592,940	153,501,835
	管内	14,365,275	7,870,479	589,962	4,340,822	873,379	185,317	125,226	28,350,460
	かほく市	2,304,130	1,289,361	92,701	580,674	142,934	10,389	16,173	4,436,362
	白山市	6,328,639	3,433,276	274,087	2,071,230	362,036	104,058	57,858	12,631,184
	野々市市	2,139,108	1,147,279	84,547	641,835	147,897	52,222	11,511	4,224,399
	津幡町	2,073,096	1,170,833	77,278	572,583	126,061	5,933	21,099	4,046,883
	内灘町	1,520,302	829,730	61,349	474,500	94,451	12,715	18,585	3,011,632
金額比率(%)	石川県	51.45%	26.05%	2.22%	16.13%	3.25%	0.52%	0.39%	100%
	管内	50.67%	27.76%	2.08%	15.31%	3.08%	0.65%	0.44%	100%
	かほく市	51.94%	29.06%	2.09%	13.09%	3.22%	0.23%	0.36%	100%
	白山市	50.10%	27.18%	2.17%	16.40%	2.87%	0.82%	0.46%	100%
	野々市市	50.64%	27.16%	2.00%	15.19%	3.50%	1.24%	0.27%	100%
	津幡町	51.23%	28.93%	1.91%	14.15%	3.12%	0.15%	0.52%	100%
	内灘町	50.48%	27.55%	2.04%	15.76%	3.14%	0.42%	0.62%	100%

(注) 一部負担金含む

※入院時食事療養費・入院時生活療養費は件数のみ再掲

(3) 後期高齢者医療費診療諸率

表3 後期高齢者医療診療率 (平成27年度)

		入院	入院外	歯科	計	
受診率 (月平均)	石川県	8.34	117.70	11.83	137.87	*1
	管内	8.13	119.84	11.20	139.17	
	かほく市	7.66	120.54	9.87	138.07	
	白山市	7.58	116.61	11.29	135.49	
	野々市市	9.56	124.83	13.14	147.53	
	津幡町	8.79	122.43	9.70	140.92	
	内灘町	8.52	123.11	12.36	144.00	
一件当たり 日数 (日)	石川県	18.68	1.80	2.17	2.86	*2
	管内	19.03	1.89	2.16	2.91	
	かほく市	20.30	1.78	2.22	2.84	
	白山市	18.21	1.86	2.21	2.80	
	野々市市	19.11	1.92	1.95	3.04	
	津幡町	19.49	2.00	2.09	3.10	
	内灘町	19.77	2.01	2.24	3.08	
一件当たり 診療費 (円)	石川県	516,165	18,519	15,735	50,361	*3
	管内	526,760	19,578	15,709	50,766	
	かほく市	547,820	19,471	17,091	50,484	
	白山市	540,771	19,078	15,735	49,732	
	野々市市	483,524	19,863	13,906	51,547	
	津幡町	503,545	20,430	17,022	52,257	
	内灘町	538,923	20,356	14,989	52,562	
一日当たり 診療費 (円)	石川県	27,650	10,263	7,254	17,634	*4
	管内	27,678	10,368	7,273	17,435	
	かほく市	26,986	10,959	7,683	17,802	
	白山市	29,696	10,271	7,111	17,746	
	野々市市	25,305	10,350	7,143	16,981	
	津幡町	25,842	10,226	8,125	16,880	
	内灘町	27,261	10,135	6,697	17,070	

\*1: (入院+入院外+歯科の月平均診療件数) / 被保険者数

\*2: (入院+入院外+歯科の年間診療件数) / 年間受診件数

\*3: (入院+入院外+歯科の老人医療費) / 年間診療日数

\*4: (入院+入院外+歯科の老人医療費) / 年間受診日数

## 7-2 介護保険

### (1) 介護認定

表1 介護認定

(平成27年3月末)

保険者名	第1号被保険者								
	保険者数	要支援1	要支援2	要介護1	要介護2	要介護3	要介護4	要介護5	計
		認定率 (各段階認定者数/保険者数)							
石川県	313,625	7,015	7,575	11,111	9,950	7,972	7,106	5,613	56,342
	(%)	2.2	2.4	3.5	3.2	2.5	2.3	1.8	18.0
管内	61,456	935	1,320	2,105	1,810	1,381	1,323	892	9,766
	(%)	1.5	2.1	3.4	2.9	2.2	2.2	1.5	15.9
かほく市	9,623	120	194	324	317	257	220	134	1,566
	(%)	1.2	2.0	3.4	3.3	2.7	2.3	1.4	16.3
白山市	28,176	475	730	896	839	641	653	449	4,683
	(%)	1.7	2.6	3.2	3.0	2.3	2.3	1.6	16.6
野々市市	9,077	91	159	349	258	184	163	125	1,329
	(%)	1.0	1.8	3.8	2.8	2.0	1.8	1.4	14.6
津幡町	8,198	153	154	305	238	176	164	99	1,289
	(%)	1.9	1.9	3.7	2.9	2.1	2.0	1.2	15.7
内灘町	6,382	96	83	231	158	123	123	85	899
	(%)	1.5	1.3	3.6	2.5	1.9	1.9	1.3	14.1

資料：介護保険事業状況報告(暫定)

### 7-3 介護予防

(1) 一般介護予防事業（介護予防・日常生活支援事業を実施している市町のみ）

表1 介護予防・日常生活支援事業の実施（実施市町）

（平成27年度）

	石川県	管内	かほく市	白山市	野々市市	津幡町	内灘町
介護予防・日常生活支援事業の実施	4	1	—	○	—	—	—

資料：介護予防・日常生活支援総合事業（地域支援事業）の実施状況に関する調査（平成27年度実施分）結果

表2 介護予防把握事業（実施市町）

（平成27年度）

	石川県	管内	かほく市	白山市	野々市市	津幡町	内灘町
要介護認定及び要支援認定の担当部局との連携による把握	3	1	—	○	—	—	—
訪問活動を実施している保健部局との連携による把握	3	1	—	○	—	—	—
医療機関からの情報提供による把握	2	1	—	○	—	—	—
民生委員等地域住民からの情報提供による把握	4	1	—	○	—	—	—
地域包括支援センターの総合相談支援業務との連携による把握	4	1	—	○	—	—	—
本人、家族等からの相談による把握	4	1	—	○	—	—	—
特定健康診査等の担当部局との連携による把握	3	1	—	○	—	—	—
その他市町が適当と認める方法による把握	1	1	—	○	—	—	—

表3 介護予防普及啓発事業実施状況

（平成27年度）

		石川県	管内	かほく市	白山市	野々市市	津幡町	内灘町
パンフレット等の作成・配布	実施市町	3	1	—	○	—	—	—
	実施市町	4	1	—	○	—	—	—
講演会・相談会の開催	開催回数	344	99	—	99	—	—	—
	参加延数	7,655	2,538	—	2,538	—	—	—
介護予防教室等の開催	実施市町	4	1	—	○	—	—	—
	開催回数	2,121	3	—	3	—	—	—
介護予防事業の実施記録等管理のための媒体配布	実施市町	2	1	—	○	—	—	—
その他	実施市町	0	0	—	○	—	—	—
	開催回数	0	0	—	0	—	—	—

表4 地域介護予防活動支援事業実施状況

(平成27年度)

		石川県	管内	かほく市	白山市	野々市市	津幡町	内灘町
ボランティア等育成研修	実施市町	3	1	—	○	—	—	—
	実施回数	18	5	—	5	—	—	—
地域活動組織育成・支援	実施市町	4	1	—	○	—	—	—
	実施回数	1,053	5	—	5	—	—	—
社会参加活動を通じた地域活動	実施市町	3	1	—	○	—	—	—
	実施回数	129	116	—	116	—	—	—
ボランティア活動に対するポイントの付与	実施市町	1	0	—	○	—	—	—
その他	実施市町	0	0	—	○	—	—	—
	実施回数	0	0	—	0	—	—	—

表5 地域における介護予防の取組における専門職等の関与状況(関与有の市町数)

(平成27年度)

	石川県	管内	かほく市	白山市	野々市市	津幡町	内灘町
理学療法士	4	1	—	○	—	—	—
作業療法士	4	1	—	○	—	—	—
言語聴覚士	0	0	—	—	—	—	—
保健師	4	1	—	○	—	—	—
看護職員	4	1	—	○	—	—	—
管理栄養士	2	0	—	—	—	—	—
栄養士	2	0	—	—	—	—	—
歯科衛生士	2	0	—	—	—	—	—
その他	2	0	—	—	—	—	—

## (2) 一次予防事業(介護予防・日常生活支援総合事業を実施していない市町のみ)

表6 介護予防普及啓発事業実施状況

(平成27年度)

		石川県	管内	かほく市	白山市	野々市市	津幡町	内灘町
パンフレット等の作成・配布	実施市町	13	4	○	—	○	○	○
	実施回数	10	2	○	—	—	—	○
講演会・相談会の開催	開催回数	292	4	1	—	—	—	3
	参加延数	5,212	676	250	—	—	—	426
介護予防教室等の開催	実施市町	15	4	○	—	○	○	○
	開催回数	5,315	342	82	—	11	99	150
介護予防事業の実施記録等管理のための媒体配布	実施市町	8	2	—	—	○	○	—
その他	実施市町	3	0	—	—	—	—	—
	開催回数	76	0	—	—	—	—	—

表7 地域介護予防活動支援事業実施状況

(平成27年度)

		石川県	管内	かほく市	白山市	野々市市	津幡町	内灘町
ボランティア等育成研修	実施市町	10	2	○	—		○	
	実施回数	446	20	10	—		10	
地域活動組織育成・支援	実施市町	13	4	○	—	○	○	○
	実施回数	2,847	346	100	—	43	84	119
社会参加活動を通じた地域活動	実施市町	5	1		—		○	
	実施回数	1,586	110		—		110	
ボランティア活動に対するポイントの付与	実施市町	2	0		—		○	
その他	実施市町	2	1	○	—			
	実施回数	45	44	44	—			

表8 地域における介護予防の取組における専門職等の関与状況（関与有の市町数）

(平成27年度)

	石川県	管内	かほく市	白山市	野々市市	津幡町	内灘町
理学療法士	11	2	○	—		○	
作業療法士	8	3	○	—	○	○	
言語聴覚士	4	2	○	—		○	
保健師	14	4	○	—	○	○	○
看護職員	9	2	○	—		○	
管理栄養士	8	3	○	—	○	○	
栄養士	5	0		—			
歯科衛生士	7	2	○	—		○	
その他	8	3	○	—		○	○

## (3) 介護予防・生活支援サービス事業（介護予防・日常生活支援事業を実施している市町のみ）

表9 訪問型サービスの実施状況（実施個所数）

(平成27年度)

	石川県	管内	かほく市	白山市	野々市市	津幡町	内灘町
現行相当	37	9	—	9	—	—	—
訪問型サービスA	0	0	—	0	—	—	—
訪問型サービスB	0	0	—	0	—	—	—
訪問型サービスC	2	0	—	0	—	—	—
訪問型サービスD	0	0	—	0	—	—	—
その他	0	0	—	0	—	—	—

表10 通所型サービスの実施状況（実施個所数）

（平成27年度）

	石川県	管内	かほく市	白山市	野々市市	津幡町	内灘町
現行相当	84	20	—	20	—	—	—
通所型サービスA	1	1	—	1	—	—	—
通所型サービスB	0	0	—	0	—	—	—
通所型サービスC	4	0	—	0	—	—	—
その他	0	0	—	0	—	—	—

表11 生活支援サービス

（平成27年度）

	石川県	管内	かほく市	白山市	野々市市	津幡町	内灘町
生活支援サービス	実施市町	0	0	—	0	—	—
	実施個所数	0	0	—	0	—	—

## （４）介護予防事業（介護予防・日常生活支援総合事業を実施していない市町のみ）

表12 介護予防事業の実施状況（実施市町）

（平成27年度）

	石川県	管内	かほく市	白山市	野々市市	津幡町	内灘町
訪問型介護予防事業	7	2		—	○	○	
通所型介護予防事業	12	4	○	—	○	○	○
二次予防事業の対象者の把握事業	15	4	○	—	○	○	○

## （５）介護予防に資する住民運営の通いの場の展開状況

表13 介護予防に資する住民運営の通いの場の状況

（平成27年度）

	石川県	管内	かほく市	白山市	野々市市	津幡町	内灘町	
通いの場「有」の市町	19	5	○	○	○	○	○	
体操（運動）	個所数	510	87	26	4	22	23	12
	参加実人員	10,035	1,536	438	71	303	474	250
食会	個所数	41	5	1	0	0	4	0
	参加実人員	860	115	22	0	0	93	0
茶話会	個所数	145	27	11	0	8	8	0
	参加実人員	2,668	508	228	0	115	165	0
認知症予防	個所数	197	23	0	0	0	23	0
	参加実人員	3,623	546	0	0	0	546	0
趣味活動	個所数	126	12	3	0	0	8	1
	参加実人員	2,615	173	28	0	0	131	14

平成27年(2015)度版 保健所事業報告書

健康しかけ人白書

平成29年 6月

発行

石川県石川中央保健福祉センター保健部

〒924-0864 石川県白山市馬場2丁目7番地  
TEL (076)275-2251 FAX (076)275-2257

URL <http://www.pref.ishikawa.lg.jp/hc/ishikawa/home.html>  
e-mail: e150903@pref.ishikawa.lg.jp