

6-1 健康増進事業

(1) 健康手帳の交付

表1 健康手帳の交付

(平成26年度)

	人口*1	40歳以上人口*1	交付数*2		計
			40～74歳	75歳以上	
管内	263,211	146,802	36	83	119
かほく市	34,329	20,847	-	-	-
白山市	109,100	63,955	-	-	-
野々市市	55,877	25,797	-	-	-
津幡町	36,961	20,858	144	6	150
内灘町	26,944	15,345	-	-	-

*1 平成26年10月1日推計人口（石川県の人口と世帯）

*2 平成26年度中の新規交付数。再交付及び更新は含まない。

資料：「地域保健・健康増進事業報告」

(2) 健康教育

表2 個別健康教育実施状況

(平成26年度)

	個別健康教育対象者（ア）								個別健康教育対象者（イ）							
	個別健康教育を開始した者				個別健康教育を終了した者				個別健康教育を開始した者				個別健康教育を終了した者			
	高血圧	脂質異常症	糖尿病	喫煙	高血圧	脂質異常症	糖尿病	喫煙	高血圧	脂質異常症	糖尿病	喫煙	高血圧	脂質異常症	糖尿病	喫煙
管内	-	-	-	-	-	-	-	-	-	-	-	-	-	-	-	-
かほく市	-	-	-	-	-	-	-	-	-	-	-	-	-	-	-	-
白山市	-	-	-	-	-	-	-	-	-	-	-	-	-	-	-	-
野々市市	-	-	-	-	-	-	-	-	-	-	-	-	-	-	-	-
津幡町	-	-	-	-	-	-	-	-	-	-	-	-	-	-	-	-
内灘町	-	-	-	-	-	-	-	-	-	-	-	-	-	-	-	-

資料：「地域保健・健康増進事業報告」

表3 集団健康教育実施状況

(平成26年度)

	一般		歯周疾患		骨粗鬆症		病態別		薬		総数	
	開催回数	参加人員	開催回数	参加人員	開催回数	参加人員	開催回数	参加人員	開催回数	参加人員	開催回数	参加人員
管内	282	5,204	-	-	-	-	47	304	-	-	329	5,508
かほく市	24	221	-	-	-	-	4	21	-	-	28	242
白山市	119	2840	-	-	-	-	-	-	-	-	128	3,056
野々市市	40	334	-	-	-	-	50	354	-	-	90	688
津幡町	16	154	-	-	-	-	-	-	-	-	16	154
内灘町	2	89	-	-	-	-	3	61	-	-	5	150

資料：「地域保健・健康増進事業報告」

(3) 健康相談

表4 健康相談実施状況

(平成26年度)

	重点健康相談														総合健康相談		総数	
	高血圧		脂血症異常症		糖尿病		歯周疾患		骨粗鬆症		女性の健康		病態別					
	開催回数	被指導延人員	開催回数	被指導延人員	開催回数	被指導延人員	開催回数	被指導延人員	開催回数	被指導延人員	開催回数	被指導延人員	開催回数	被指導延人員	開催回数	被指導延人員	開催回数	被指導延人員
管内	-	-	-	-	-	-	50	310	5	43	-	-	140	2,005	383	1,803	578	4,161
かほく市	-	-	-	-	-	-	-	-	-	-	-	-	85	515	8	46	93	561
白山市	-	-	-	-	-	-	4	8	-	-	-	-	-	-	204	967	208	975
野々市市	-	-	-	-	-	-	-	-	9	71	-	-	35	112	28	630	72	813
津幡町	7	7	22	22	14	60	13	315	1	63	-	-	1	14	32	46	90	527
内灘町	-	-	-	-	-	-	11	205	-	-	-	-	-	-	-	-	11	205

資料：「地域保健・健康増進事業報告」

(4) 機能訓練

表5 機能訓練実施状況

(平成26年度)

	実施施設数	実施回数	被指導実人員	被指導延人員
管内	-	-	-	-
かほく市	-	-	-	-
白山市	-	-	-	-
野々市市	-	-	-	-
津幡町	-	-	-	-
内灘町	-	-	-	-

資料：「地域保健・健康増進事業報告」

(5) 訪問指導

表6 訪問指導事業実施状況

(平成26年度)

	要指導者等		個別健康教育対象者		閉じこもり予防		介護家族者		寝たきり者		認知症の者		その他	
	実人員	延人員	実人員	延人員	実人員	延人員	実人員	延人員	実人員	延人員	実人員	延人員	実人員	延人員
管内	505	532	-	-	-	-	-	-	-	-	-	-	886	890
かほく市	36	36	-	-	-	-	-	-	-	-	-	-	-	-
白山市	218	224	-	-	-	-	-	-	-	-	-	-	941	941
野々市市	139	154	-	-	-	-	-	-	-	-	-	-	-	-
津幡町	68	68	-	-	-	-	-	-	-	-	-	-	-	-
内灘町	6	6	-	-	-	-	-	-	-	-	-	-	-	-

資料：「地域保健・健康増進事業報告」

(6) 歯周疾患検診

表7 歯周疾患検診

(平成26年度)

	受診者数			受診者年齢区分				指導区分		
	受診者数	男	女	40歳	50歳	60歳	70歳	要精検者	要指導者	異常認めず
管内	19	2	17	10	-	5	4	13	2	4
かほく市	-	-	-	-	-	-	-	-	-	-
白山市	-	-	-	-	-	-	-	-	-	-
野々市市	-	-	-	-	-	-	-	-	-	-
津幡町	94	33	61	26	35	33	-	85	0	9
内灘町	8	3	5	2	3	-	3	4	3	1

資料：「地域保健・健康増進事業報告」

(7) 骨粗鬆症検診

表8 骨粗鬆症検診

(平成26年度)

	受診者計(女)	受診者年齢区分							指導区分		
		40歳	45歳	50歳	55歳	60歳	65歳	70歳	要精検者	要指導者	異常認めず
管内	577	88	65	47	55	77	146	99	83	206	288
かほく市	222	28	18	19	20	22	69	46	16	76	130
白山市	-	-	-	-	-	-	-	-	-	-	-
野々市市	89	12	12	12	10	12	17	14	2	12	75
津幡町	-	-	-	-	-	-	-	-	-	-	-
内灘町	138	12	9	20	10	20	37	30	14	44	80

資料：「地域保健・健康増進事業報告」

(8) 肝炎ウイルス検診

(8-1) 40歳検診

表9 B型肝炎ウイルス検診結果 (40歳検診) 1/2

(平成26年度)

	対象者数	受診者数	HBs抗原検査		要 者	精 検 数	要 精 検 者 の ま ま の 観 察 中	本 来 精 の 検 数	精 受 診 者 数	精 検 方 法					
			陰性	陽性						エ コ 一 査	C T 検 査	M R I 査	肝 生 検	そ の 他	不 明
石川 県	17,407	1,775	1,769	6	6	0	6	3	2	1	0	0	0	0	
%		10.2	99.7	0.3				0.3		66.7	33.3	0.0	0.0	0.0	0.0
管 内	4,344	297	297	0	0										
%			100.0	0.0											
かほく市	524	42	42	0	0										
%			100.0	0.0											
白 山 市	1,800	133	133	0	0										
%			100.0	0.0											
野々市市	1,020	62	62	0	0										
%			100.0	0.0											
津 幡 町	577	38	38	0	0										
%			100.0	0.0											
内 灘 町	423	22	22	0	0										
%			100.0	0.0											

表9 B型肝炎ウイルス検診結果 (40歳検診) 2/2

	精検結果							精検後の対応					
	無 症 候 性 キ ャ リ ア	慢 性 肝 炎	肝 硬 変	肝 が ん 疑	肝 が ん	そ の 他	不 明	治 療 の 必 要 は な い が 追 跡 調 査	内 服 薬 治 療	イ ン タ ー フ ェ ロ ン 治 療	そ の 他 の 注 射 薬 治 療	追 跡 調 査 も 治 療 も 不 明	不 明
石川 県	1	1	0	0	0	0	0	1	1	0	0	0	0
%	33.3	33.3	0.0	0.0	0.0	0.0	0.0	33.3	33.3	0.0	0.0	0.0	0.0
管 内													
%													
かほく市													
%													
白 山 市													
%													
野々市市													
%													
津 幡 町													
%													
内 灘 町													
%													

資料：石川県健康推進課「平成26年度肝炎ウイルス検診実績報告」

表10 C型肝炎ウイルス検診結果 (40歳検診) 1/3

(平成26年度)

	対象者数	受診者数	HCV抗体の検出		HCV抗体検査						
			陰性	陰性	低力価		中力価		計 (低力価+中力価)		高力価
					HCV核酸増幅		HCV核酸増幅		HCV核酸増幅		
					RNA陰性	RNA陽性	RNA陰性	RNA陽性	RNA陰性	RNA陽性	
石川県	17,407	1,776	1,543	229	0	0	2	0	2	0	2
%		10.2	86.9	12.9	0.0	0.0	0.1	0.0	0.1	0.0	0.1
管内	4,344	297	296	1	0	0	0	0	0	0	0
%											
かほく市	524	42	42								
%											
白山市	1,800	133	132	1							
%											
野々市市	1,020	62	62								
%											
津幡町	577	38	38								
%											
内灘町	423	22	22								
%											

表10 C型肝炎ウイルス検診結果 (40歳検診) 2/3

	要精検者数	要精検者のうち治療または経過観察中の者	本来の精検者数	精診者数	精検方法					
					エコー検査	CT検査	MRI検査	肝生検	その他	不明
石川県	2	0	1	1	1	1	0	1	0	0
%			0.1		100.0	100.0	0.0	100.0	0.0	0.0
管内										
%										
かほく市										
%										
白山市										
%										
野々市市										
%										
津幡町										
%										
内灘町										
%										

表10 C型肝炎ウイルス検診結果 (40歳検診) 3/3

	精検結果							精検後の対応						
	無症候性 キャリア	慢性肝炎	肝硬変	肝がん 疑い	肝がん	その他	不明	治療の必要 はないが 追跡調査	インター フェロン フリー治	内服薬治療	インター フェロン 治療	その他の 注射薬治 療	追跡調査 も治療 も不要	不明
石川県	0	1	0	0	0	0	0	0	0	0	1	0	0	0
%	0.0	100.0	0.0	0.0	0.0	0.0	0.0	0.0	0.0	0.0	100.0	0.0	0.0	0.0
管内														
%														
かほく市														
%														
白山市														
%														
野々市市														
%														
津幡町														
%														
内灘町														
%														

資料：石川県健康推進課「平成26年度肝炎ウイルス検診実績報告」

(8-2) 40歳検診以外の検診

表11 B型肝炎ウイルス検診結果 (40歳検診以外の検診) 1/2

(平成26年度)

	対象者数	受診者数	HBs抗原検査		要 者 精 検 数	要 精 検 者 の ま た は 精 検 中 の 者	本 来 精 の 検 数	精 検 受 診 者 数	精 検 方 法					
			陰性	陽性					エ コ 一 査	C T 検 査	M R I 査	肝 生 検	そ の 他	不 明
石川県	—	5,957	5,908	49	49	1	48	20	16	3	1			1
%			99.2	0.8			0.8	41.7	80.0	15.0	5.0			5.0
管内	—	1,048	1,041	7	7		7	3	2	1				
%			99.3	0.7			0.7	42.9	66.7	33.3				
かほく市	—													
%														
白山市	—													
%														
野々市市	—	421	418	3	3		3							
%			99.3	0.7			0.7							
津幡町	—	340	338	2	2		2	2	1	1				
%			99.4	0.6			0.6	100.0	50.0	50.0				
内灘町	—	287	285	2	2		2	1	1					
%			99.3	0.7			0.7	50.0	100.0					

表11 B型肝炎ウイルス検診結果（40歳検診以外の検診） 2/2

	精検結果							精検後の対応					
	無症候性 キャリア	慢性肝炎	肝硬変	肝がん 疑い	肝がん	その他	不明	治療の必要 はないが 追跡調査	内服薬治療	インター フェロン 治療	その他の 注射薬治 療	追跡調査 も治療 も不要	不明
石川県	11	6				3	1	10	1			9	
%	55.0	30.0				15.0	5.0	50.0	5.0			45.0	
管内	1	2						3					
%	33.3	66.7						100.0					
かほく市													
%													
白山市													
%													
野々市市													
%													
津幡町		2						2					
%		100.0						100.0					
内灘町	1							1					
%	100.0							100.0					

資料：石川県健康推進課「平成26年度肝炎ウイルス検診実績報告」

表12 C型肝炎ウイルス検診結果（40歳検診以外の検診） 1/3 (平成26年度)

	対象者数	受診者数	HCV抗体 の検出		HCV抗体検査						
			陰性	陰性	低力価		中力価		計（低力価+中力価）		高力価
					HCV核酸増幅		HCV核酸増幅		HCV核酸増幅		
					RNA陰性	RNA陽性	RNA陰性	RNA陽性	RNA陰性	RNA陽性	
石川県	—	5,957	5,874	73	3		18	1	26	2	9
%			98.6	1.2	0.1		0.3	0.0	0.4	0.0	0.2
管内	—	1,048	1,036	3	1		2		5		3
%			98.9	0.3	0.1		0.2		0.5		0.3
かほく市	—	—									
%											
白山市	—	—									
%											
野々市市	—	421	417	1			2		2		1
%			99.0	0.2			0.5		0.5		0.2
津幡町	—	340	336						3		1
%			98.8						0.9		0.3
内灘町	—	287	283	2	1						1
%			98.6	0.7	0.3						0.3

表12 C型肝炎ウイルス検診結果（40歳検診以外の検診） 2/3

	要 精 検 者 数	要 精 検 者 の うち は 精 査 中 の 者	本 来 の 精 査 者 数	精 査 受 診 者 数	精 検 方 法						
					エ コ 一 査	C T 検 査	M R I 検 査	肝 生 検	そ の 他	不 明	
石 川 県	11		11	6	5	3	0	1	0	1	
%			0.2	54.5	83.3	50.0	0.0	16.7	0.0	16.7	
管 内	3		3	2	1	0	0	0	0	1	
%			0.3	66.7	50.0	0.0	0.0	0.0	0.0	50.0	
かほく市											
%											
白 山 市											
%											
野々市市	1		1	1						1	
%			0.0	100.0						100	
津 幡 町	1		1	1	1						
%			0.0	100.0	100.0						
内 灘 町	1		1	0							
%			0.0	0.0							

表12 C型肝炎ウイルス検診結果（40歳検診以外の検診） 3/3

	精 検 結 果							精 検 後 の 対 応						
	無 症 候 性 キ ャ リ ア	慢 性 肝 炎	肝 硬 変	肝 が ん 疑	肝 が ん	そ の 他	不 明	治 療 の 必 要 は な い が 追 跡 調 査	イ ン ター フ ェ ロ ン フ リー 治	内 服 薬 治 療	イ ン ター フ ェ ロ ン 治 療	そ の 他 の 注 射 薬 治 療	追 跡 調 査 も 治 療 も 不 要	不 明
石 川 県		6							1	1	5			
%		100.0							16.7	16.7	83.3			
管 内		2							1	0	1			
%		100.0							50.0	0.0	50.0			
かほく市														
%														
白 山 市														
%														
野々市市		1							1					
%		100.0							100.0					
津 幡 町		1									1			
%		100.0									100.0			
内 灘 町														
%														

資料：石川県健康推進課「平成26年度肝炎ウイルス検診実績報告」

(9) 健康診査 (健康増進法施行規則第4条の2に基づく健康診査)

表13 受診者及び指導区分別等の状況

(平成26年度)

	受診者数 (年度中)				保健指導区分別実人員			
	個別健診	集団健診	訪問健康診査	介護家族訪問健康診査	保健指導非対象者	服薬中のため保健指導対象者から除外した者	動機付け支援	積極的支援
管内	72	22	-	-	28	38	2	3
かほく市	10	3	-	-	8	1	-	-
白山市	15	2	-	-	4	8	1	-
野々市市	25	7	-	-	8	19	1	2
津幡町	7	3	-	-	4	1	-	-
内灘町	15	7	-	-	4	9	-	1

資料:「地域保健・健康増進事業報告」

表14 主な検査項目別受診者数及び検査結果別人員

(平成26年度)

	血圧	脂質異常検査	糖尿病検査	貧血を含む(疑い)	肝疾患を含む(疑い)	腎機能障害(疑いを含む)	たばこ	
							習慣的に吸っていない	習慣的に吸っている
管内	94	94	94	21	16	15	65	29
かほく市	13	13	13	3	1	-	9	4
白山市	17	17	17	3	4	3	10	7
野々市市	32	32	32	3	-	-	18	14
津幡町	10	10	10	10	10	10	10	-
内灘町	22	22	22	2	1	2	18	4

資料:「地域保健・健康増進事業報告」

(10) がん検診

(10-1) 胃がん

表15 胃がん検診の状況

(平成26年度)

	受診者数			受診率 (%)	胃がん検診結果					精検受診者数	精密検査結果						
	初回受診者数	初回受診率	異常認めず 又は 要注意者 率		要精検者 率	判定不能 率	精検受診率	胃がん			胃がん疑い 初回受診者数						
								早期がん				粘膜内がん					
								初回受診者数	初回受診者数				初回受診者数				
石川県	34,406	6,327	18.4	8.8	30,653	89.1	3,753	10.9		3,183	84.8	71	21	37	10	17	
管内	8,879	1,581	17.8	12.2	8,000	90.1	879	9.9		745	84.8	13	5	9	3	3	
かほく市	925	59	6.4	8.0	844	91.2	81	8.8		71	87.7	2	1	1	1		
白山市	3,699	827	22.4	10.8	3,259	88.1	440	11.9		374	85.0	6	2	4	1	3	
野々市市	1,604	377	23.5	12.9	1,442	89.9	162	10.1		131	80.9	2		2			
津幡町	1,556	180	11.6	16.3	1,439	92.5	117	7.5		105	89.7	2	1	2	1		
内灘町	1,095	138	12.6	13.0	1,016	92.8	79	7.2		64	81.0	1	1				

108

	精密検査結果										がん発見率		早期がん の割合	陽性反応適中度		
	がん以外の疾患								異常 認めず	不明	初回受診者 がん発見率	早期がん 発見率		要精検 受診者割	要精検者割	
	胃潰瘍	胃潰瘍 疑い	胃ポリープ	胃ポリープ 疑い	十二指腸潰瘍	十二指腸潰瘍 疑い	その他	計								
石川県	90	1	421	7	9		2,251	2,779	333		0.206	0.332	0.108	52.1	2.231	1.892
管内	21	0	94	0	0		543	658	74		0.146	0.316	0.101	69.2	1.745	1.479
かほく市	4		8				51	63	6		0.216	1.695	0.108	50.0	2.817	2.469
白山市	9		49				271	329	39		0.162	0.242	0.108	66.7	1.604	1.364
野々市市	2		10				103	115	14		0.125		0.125	100.0	1.527	1.235
津幡町	4		21				70	95	8		0.129	0.556	0.129	100.0	1.905	1.709
内灘町	2		6				48	56	7		0.091	0.725			1.563	1.266

資料：平成26年度がん検診事業実績報告

表16 胃がん検診受診率の推移

	平成 22年度	平成 23年度	平成 24年度	平成 25年度	平成 26年度
石川県	10.1	10.1	9.9	9.2	8.8
管内	12.5	13.2	13.3	12.2	12.2
かほく市	14.7	15.2	15.2	9.8	8.0
白山市	9.3	10.3	10.7	11.0	10.8
野々市市	15.4	16.2	15.4	13.9	12.9
津幡町	15.5	16.6	16.8	15.6	16.3
内灘町	14.7	14.1	13.7	13.5	13.0

図1 胃がん検診受診率の推移

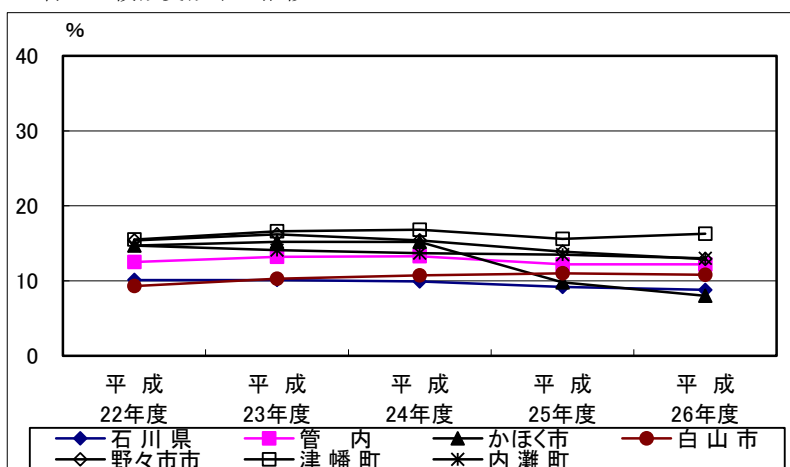


表17 胃がん検診精検受診率の推移

	平成 22年度	平成 23年度	平成 24年度	平成 25年度	平成 26年度
石川県	84.8	84.2	85.3	83.2	84.8
管内	85.6	84.1	85.0	83.4	84.8
かほく市	83.2	82.1	86.8	83.2	87.7
白山市	83.3	81.8	82.3	79.5	85.0
野々市市	87.9	84.8	82.0	80.6	80.9
津幡町	90.8	88.8	91.3	93.1	89.7
内灘町	89.4	90.7	91.9	91.5	81.0

図2 胃がん検診精検受診率の推移

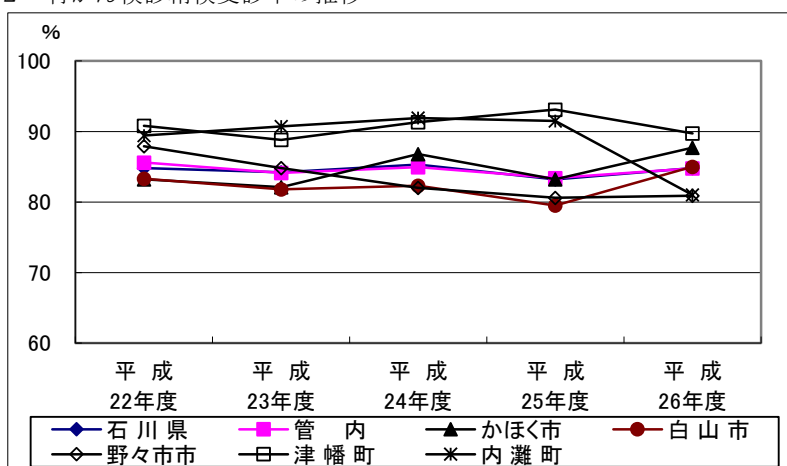
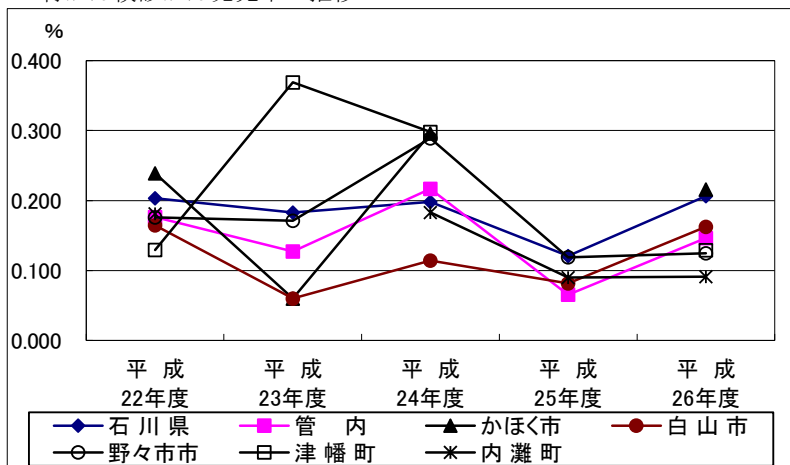


表18 胃がん検診がん発見率の推移

	平成 22年度	平成 23年度	平成 24年度	平成 25年度	平成 26年度
石川県	0.203	0.183	0.198	0.121	0.206
管内	0.176	0.127	0.217	0.065	0.146
かほく市	0.239	0.060	0.296		0.216
白山市	0.164	0.060	0.114	0.081	0.162
野々市市	0.176	0.171	0.289	0.119	0.125
津幡町	0.129	0.369	0.298		0.129
内灘町	0.181		0.183	0.090	0.091

図3 胃がん検診がん発見率の推移



(10-2) 子宮がん

表19 子宮がん検診の状況

(平成26年度)

	受診者数			受診率	部位別受診者数				頸がん検診結果					
		初回受診者数			頸がん検診	体がん検診		クラス分類						
		初回受診率	初回受診者数			初回受診者数	初回受診者数	I	II	III		IV	V	
										a	b			
石川県	37,406	14,471	38.7	23.1	37,406	14,471	137	86		20				
管内	7,895	3,371	42.7	27.5	7,895	3,371								
かほく市	906	223	24.6	22.9	906	223								
白山市	2,980	1,875	62.9	25.2	2,980	1,875								
野々市市	1,765	882	50.0	37.0	1,765	882								
津幡町	864	221	25.6	26.2	864	221								
内灘町	1,380	170	12.3	31.1	1,380	170								

	頸がん検診結果											判定不能	検体不適正
	ベセスダシステム												
	NILM	ASC-US	ASC-H	LSIL	HSIL	SCC	AGC	AIS	Adenoca	Other			
石川県	35,881	867	42	396	158	6	28	1	4			2	
管内	7,564	175	17	97	31	1	9						
かほく市	876	18	5	3	2		1					1	
白山市	2,837	78	5	43	14		3						
野々市市	1,676	42	4	31	10	1	1						
津幡町	841	12		7	1		3						
内灘町	1,334	25	3	13	4		1						

	頸がん検診						体がん検診								
	判定結果						体がん検診結果				判定結果				
	異常認めず精検不要		要精検者		判定不能		陰性	擬陽性	陽性	判定不能	異常認めず精検不要		要精検者		判定不能
	率		率		率						率		率		率
石川県	36,162	96.7	1,242	3.3	2	0.00	135	2				2	1.5		
管内	7,570	95.9	324	4.1	1	0.01									
かほく市	882	97.4	23	2.5	1	0.10									
白山市	2,837	95.2	143	4.8											
野々市市	1,676	95.0	89	5.0											
津幡町	841	97.3	23	2.7											
内灘町	1,334	96.7	46	3.3											

	要精検者数			要精検率	精検受診者数	
	頸部	体部	頸部・体部		頸部・体部 両方で 精検受診 者数 (再掲)	精検 受診率
石川県	1,242	2		3.3	1,091	87.7
管内	324			4.1	278	85.8
かほく市	23			2.5	17	73.9
白山市	143			4.8	121	84.6
野々市市	89			5.0	79	88.8
津幡町	23			2.7	20	87.0
内灘町	46			3.3	41	89.1

資料：平成26年度がん検診事業実績報告

表20 子宮がん（頸がん）の発見状況

(平成26年度)

		精 密 検 査 結 果													
		原 発 性 子 宮 頸 が ん 確 定 数													
		進 行 期 分 類						組 織 分 類				手 術			
	初回受診者	○型	I型		II型	III型	IV型	不明	扁平上皮がん	腺がん	その他の組織型	不明	手術有り	手術無し	
			a	b											
石川県	26	22	18	2	4			2	18	3	4	1	23	2	
管内	6	5	4					2	6				6		
かほく市															
白山市	2	2	2						2				2		
野々市市	3	3	1					2	3				3		
津幡町															
内灘町	1		1						1				1		

112

		精 密 検 査 結 果						
頸がん疑い	異型上皮					異常認めず	不明	
	高度	中等度	軽度	ポリープ	その他の疾患			
石川県	55	119	385	3	222	267	12	
管内	11	22	71	0	81	82	5	
かほく市	2	4	2		8	1		
白山市	5	9	30		23	47	5	
野々市市	4	5	22		39	6		
津幡町		1	7		4	8		
内灘町		3	10		7	20		

資料：平成26年度がん検診事業実績報告

表21 子宮がん（体がん）の発見状況

	精 密 検 査 結 果													
	原 発 性 子 宮 体 が ん 確 定 数													
	初回受診者	進 行 期 分 類						組 織 分 類					手 術	
		○型	I型	II型	III型	IV型	不明	腺がん	腺棘細胞がん	腺扁平上皮がん	その他	不明	手術有り	手術無し
石川 県														
管 内														
かほく市														
白 山 市														
野々市市														
津 幡 町														
内 灘 町														

113

	精 密 検 査 結 果							頸部・体 部両方 のがん であった者	がん発見率(%)		陽性反応適中度	
	体がん疑	内膜増殖症		がん以外		異常認めず	不明		初回受診 者がん発 見率	精検 受診者割	要精検者割	
		異型増殖症	その他の 増殖	ポリープ	その他の 疾患							
石川 県			1			1	1	0.070	0.152	2.383	2.093	
管 内								0.076	0.148	2.158	1.852	
かほく市												
白 山 市								0.067	0.107	1.653	1.399	
野々市市								0.170	0.340	3.797	3.371	
津 幡 町												
内 灘 町								0.072		2.439	2.174	

資料：平成26年度がん検診事業実績報告

表22 子宮がん検診受診率の推移

	平成 22年度	平成 23年度	平成 24年度	平成 25年度	平成 26年度
石川県	24.4	24.8	23.9	23.1	23.1
管内	27.1	28.4	27.1	27.5	27.5
かほく市	24.8	24.7	23.6	23.4	22.9
白山市	22.5	23.6	22.6	24.7	25.2
野々市市	36.2	38.5	37.5	35.7	37.0
津幡町	29.2	28.1	28.0	27.2	26.2
内灘町	32.1	33.3	32.5	31.5	31.1

図4 子宮がん検診受診率の推移

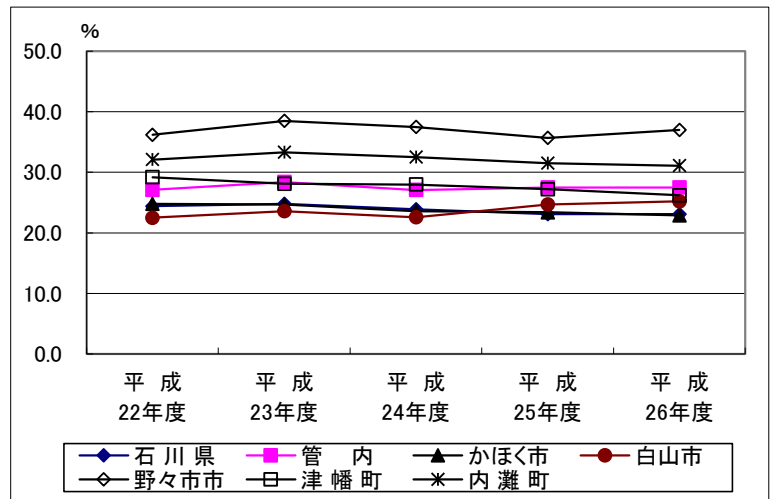


表23 子宮がん検診精検受診率の推移

	平成 22年度	平成 23年度	平成 24年度	平成 25年度	平成 26年度
石川県	83.1	76.4	76.4	85.0	87.7
管内	84.6	80.3	84.8	84.0	85.8
かほく市	93.3	79.2	83.3	68.2	73.9
白山市	77.3	80.0	85.0	77.8	84.6
野々市市	95.9	93.1	93.5	96.6	88.8
津幡町	81.0	43.6	64.5	96.7	87.0
内灘町	89.5	96.1	83.7	90.0	89.1

図5 子宮がん検診精検受診率の推移

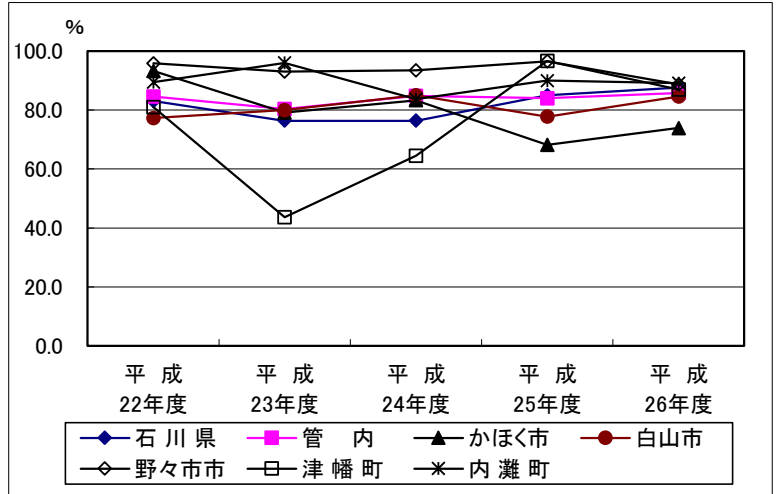
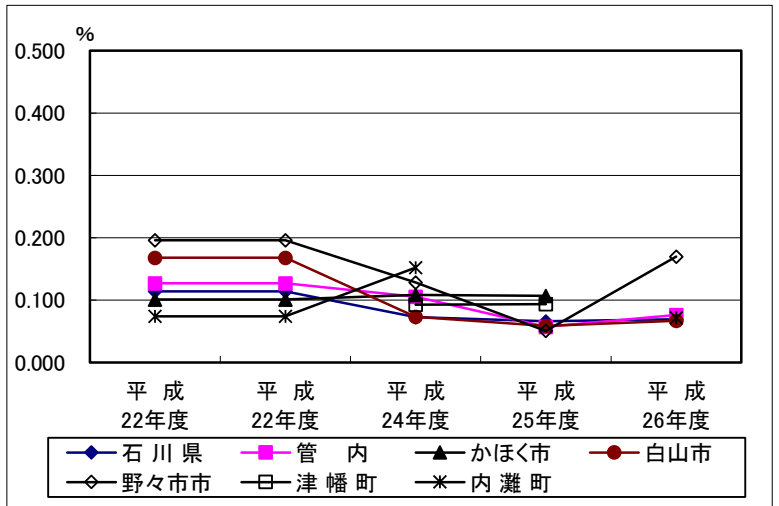


表24 子宮がん検診がん発見率の推移

	平成 22年度	平成 22年度	平成 24年度	平成 25年度	平成 26年度
石川県	0.114	0.114	0.073	0.066	0.070
管内	0.127	0.127	0.105	0.057	0.076
かほく市	0.101	0.101	0.108	0.107	
白山市	0.168	0.168	0.073	0.059	0.067
野々市市	0.196	0.196	0.128	0.051	0.170
津幡町			0.093	0.094	
内灘町	0.074	0.074	0.152		0.072

図6 子宮がん検診がん発見率の推移



(10-3) 肺がん

表25 肺がん検診の状況

(平成26年度)

	受診者数								受診率 (%)	判定結果					
	初回受診者		受診者内訳(再掲)							読影のみ					
			読影のみ			読影+喀痰				異常認めず精検不要		要精検者		判定不能	
	初受診	回数率	初受診者数	回数	受診者数	初受診者数	回数	受診者数		率	率	率	率		
石川県	84,584	22,370	26.4	80,972	21,309	3,612	1,061	21.7	79,754	98.5	1,209	1.5	9	0.00	
管内	18,719	4,620	24.7	18,139	4,428	580	192	24.5	17,785	98.0	354	2.0			
かほく市	3,292	612	18.6	3,272	612	20		28.6	3,199	97.8	73	2.2			
白山市	5,104	1839	36.0	4,865	1,759	239	80	14.9	4,793	98.5	72	1.5			
野々市市	4,538	1103	24.3	4,386	1,028	152	75	36.4	4,303	98.1	83	1.9			
津幡町	3,272	686	21.0	3,189	661	83	25	34.4	3,128	98.1	61	1.9			
内灘町	2,513	380	15.1	2,427	368	80	12	29.9	2,362	97.3	65	2.7			

	判定結果						要精検者数	
	読影+喀痰							
	異常認めず精検不要		要精検者		判定不能			
	率	率	率	率	率	率	要精検率	
石川県	3,526	97.6	58	1.6	28	0.8	1,267	1.5
管内	572	98.6	6	1.0	2	0.3	360	1.9
かほく市	20	100.0					73	2.2
白山市	237	99.2	2	0.8			74	1.4
野々市市	152	100.0					83	1.8
津幡町	79	95.2	4	4.8			65	2.0
内灘町	84	97.7			2	2.3	65	2.6

資料：平成26度がん検診事業実績報告

表26 肺がんの発見状況

(平成26年度)

	精検受診者数		精検完了者数		精密検査結果										
					原発性肺がん確診数				臨床病期分類						
	精 受 診 率	検 率	精 完 了 率	検 率	初 回 受 診 者 数	早期がん (再掲)	0期		I期		II期		III期		
							初回		初回		初回		初回		
石川県	1,120	88.4	1,034	92.3	51	16	29	2		27	9	6	2	6	1
管内	335	93.1	314	93.7	10	4	6			6	2	1	1	1	
かほく市	68	93.2	62	91.2	1		1			1					
白山市	61	82.4	58	95.1	1										
野々市市	79	95.2	74	93.7	4	2	3			3	1				
津幡町	65	100.0	63	96.9	3	2	1			1	1	1	1	1	
内灘町	62	95.4	57	91.9	1		1			1					

	精密検査結果															
	原発性肺がん確診数															
	臨床病期分類				切除術の根治性					組織分類						
	IV期		不明		完全切除	非完全切除	判定不能手	根治性不明切除	切除せず	切除の有無不明	扁平上皮がん	腺がん	小細胞がん	大細胞がん	その他の組織型	不明
初回		初回														
石川県	6	2	4	2	30		1		9	11	8	33	2	1	2	5
管内			2	1	7				1	2	2	6				2
かほく市					1							1				
白山市			1							1		1				
野々市市			1	1	2				1	1	1	1				2
津幡町					3						1	2				
内灘町					1							1				

	精密検査結果					精 検 未 完 了 の 原 発 性 肺 が ん 疑 い 患 者 数		がん発見率			陽性反応適中度			
	そ 悪 患	の 性 新 者	の 物 数	そ の 他 の 良 性 新 生 物 患 者 数	そ の 他 の 疾 患 者 数								異 常 認 め ず	初 回 受 診 者 数
						初 回 受 診 者 数	初 回 受 診 者 数							
石 川 県	2		1	4	556	421	86	23	0.060	0.072	0.0340	56.9	4.554	4.025
管 内				1	165	138	21	7	0.053	0.087	0.0321	60.0	2.985	2.778
かほく市					31	30	6		0.030		0.0300	100.0	1.471	1.370
白 山 市					33	24	3	3	0.020				1.639	1.351
野々市市					36	34	5	3	0.088	0.181	0.0660	75.0	5.063	4.819
津 幡 町					36	24	2	1	0.092	0.292	0.0310	33.3	4.615	4.615
内 灘 町				1	29	26	5		0.040		0.0400	100.0	1.613	1.538

資料：平成26年度がん検診事業実績報告

表27 肺がん検診受診率の推移

	平成 22年度	平成 23年度	平成 24年度	平成 25年度	平成 26年度
石川県	21.4	22.1	22.3	21.9	21.7
管内	22.8	24.5	24.8	24.5	24.5
かほく市	27.9	28.8	28.9	28.8	28.6
白山市	13.2	14.7	14.8	15.1	14.9
野々市市	34.3	37.5	38.2	36.8	36.4
津幡町	30.3	31.9	33.3	30.9	34.4
内灘町	30.2	31.1	30.2	30.7	29.9

図7 肺がん検診受診率の推移

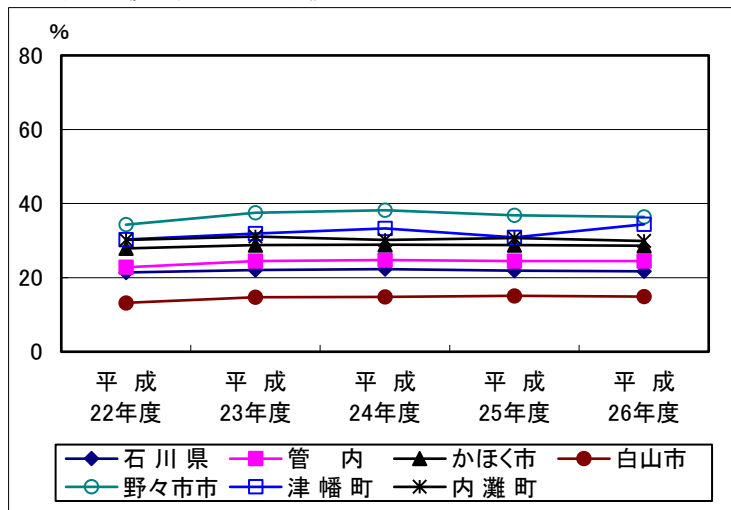


表28 肺がん検診精検受診率の推移

	平成 22年度	平成 23年度	平成 24年度	平成 25年度	平成 26年度
石川県	87.4	87.2	87.2	87.9	88.4
管内	88.3	90.2	89.4	89.2	93.1
かほく市	86.3	91.4	85.7	87.7	93.2
白山市	83.5	87.7	75.8	80.3	82.4
野々市市	90.0	96.9	91.5	92.7	95.2
津幡町	83.7	90.7	98.4	95.5	100.0
内灘町	100.0	82.4	95.6	90.5	95.4

図8 肺がん検診精検受診率の推移

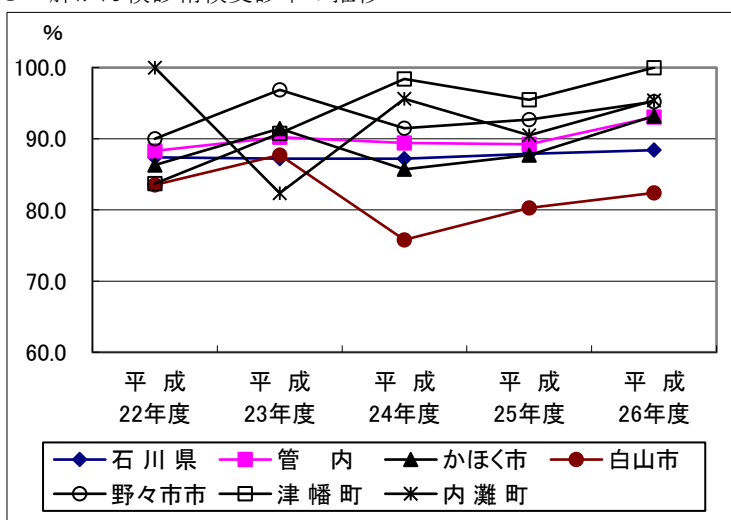
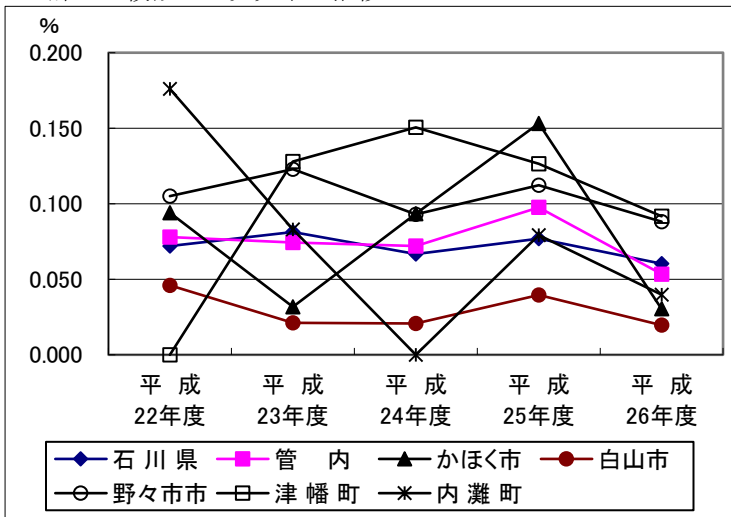


表29 肺がん検診がん発見率の推移

	平成 22年度	平成 23年度	平成 24年度	平成 25年度	平成 26年度
石川県	0.072	0.081	0.067	0.077	0.060
管内	0.078	0.074	0.072	0.098	0.053
かほく市	0.094	0.032	0.093	0.153	0.030
白山市	0.046	0.021	0.021	0.040	0.020
野々市市	0.105	0.123	0.093	0.112	0.088
津幡町	—	0.128	0.151	0.126	0.092
内灘町	0.176	0.083	—	0.079	0.040

図9 肺がん検診がん発見率の推移



(10-4) 乳がん

表30 乳がん検診の状況

(平成26年度)

	受診者数			受診率 (%)	方式別受診者数						判定結果							
					視触診方式			マンモグラフィ併用方式			総数							
	※	初回受診者数			受診者数	受診率 (%)	受診者数	受診率 (%)	異常認めず 精検不要		要経過観察者		要精検者					
		初回受診率	初回受診者数						初回受診率	※	率	率	※	率				
石川県	29,578	9,179	31.0	21.2	818	269	32.9	54.5	24,519	8,098	33.0	18.9	27,664	93.5	-	-	1,914	6.5
管内	6,301	2,166	34.4	25.5	243	52	21.4	3.3	6,058	2,114	34.9	24.4	5,845	92.8	-	-	456	7.2
かほく市	863	196	22.7	22.3	99	-	-	29.7	764	196	25.7	21.7	820	95.0	-	-	43	5.0
白山市	1,987	1,050	52.8	19.4	-	-	-	-	1,987	1,050	52.8	19.4	1,789	90.0	-	-	198	10.0
野々市市	1,308	522	39.9	34.9	-	-	-	-	1,308	522	39.9	34.9	1,212	92.7	-	-	96	7.3
津幡町	797	193	24.2	28.9	-	-	-	-	797	193	24.2	28.9	746	93.6	-	-	51	6.4
内灘町	1,346	205	15.2	32.8	144	52	36.1	48.8	1,202	153	12.7	31.3	1,278	94.9	-	-	68	5.1

※ 検診方式「マンモグラフィのみ」は管内市町実施なしのため、掲載せず。石川県の総計には反映させている。以下、表32まで同。

	判定結果						精密検査受診者数											
	視触診方式			マンモグラフィ併用			総数		視触診方式		マンモグラフィ併用							
	異常認めず 精検不要	要経過観察者	要精検者	異常認めず 精検不要	要経過観察者	要精検者												
	率	率	率	率	率	率	※	精検受診率	精検受診率	精検受診率								
石川県	807	98.7	-	-	11	1.3	22,854	93.2	-	-	1,665	6.8	1,713	89.5	9	81.8	1,477	88.7
管内	241	99.2	-	-	2	0.8	5,604	92.5	-	-	454	7.5	408	89.5	2	100.0	406	89.4
かほく市	97	98.0	-	-	2	2.0	723	94.6	-	-	41	5.4	41	95.3	2	100.0	39	95.1
白山市	-	-	-	-	-	-	1,789	90.0	-	-	198	10.0	179	90.4	-	-	179	90.4
野々市市	-	-	-	-	-	-	1,212	92.7	-	-	96	7.3	84	87.5	-	-	84	87.5
津幡町	-	-	-	-	-	-	746	93.6	-	-	51	6.4	47	92.2	-	-	47	92.2
内灘町	144	100.0	-	-	-	-	1,134	94.3	-	-	68	5.7	57	83.8	-	-	57	83.8

表31 乳がんの発見状況

	精 密 検 査 結 果																
	原 発 性 乳 が ん 確 定 数																
	総 数									視 触 診 方 式							
	※	初期がん(再掲)		病 型 分 類 別						初回受診者	初期がん(再掲)		病 型 分 類 別				
初回受診者		初回受診者	T i s	I 期	Ⅱ期	Ⅲ期	Ⅳ期	不明	初回受診者		初回受診者	T i s	I 期	Ⅱ期	Ⅲ期	Ⅳ期	不明
石 川 県	95	51	50	24	19	31	20	3	22	-	-	-	-	-	-	-	-
管 内	19	8	5	3	3	2	3	1	10	-	-	-	-	-	-	-	-
かほく市	2	2	1	1	-	1	1	-		-	-	-	-	-	-	-	-
白山市	6	3	1	1	1		1	-	4	-	-	-	-	-	-	-	-
野々市市	3	1					-	-	3	-	-	-	-	-	-	-	-
津幡町	4	2	1	1	1			-	3	-	-	-	-	-	-	-	-
内灘町	4		2		1	1	1	1		-	-	-	-	-	-	-	-

	精 密 検 査 結 果																				
	原 発 性 乳 が ん 確 定									乳がん疑			その他の疾患								
	マンモグラフィー併用									総数 ※	視触診 方式	マンモ グラフ イー 併 用	乳腺症			せんい腺種			その他		
	※	初期がん(再掲)		病 型 分 類 別									総数 ※	視触診	マンモグ ラフィー 併 用	総数 ※	視触診	マンモグ ラフィー 併 用	総数 ※	視触診	マンモグ ラフィー 併 用
初回受診者		初回受診者	T i s	I 期	Ⅱ期	Ⅲ期	Ⅳ期	不明													
石 川 県	90	48	47	22	19	28	19	2	22	8	-	4	294	2	253	206	3	179	337	4	295
管 内	19	8	5	3	3	2	3	1	10	0	-	0	52	1	51	42	-	42	79	1	78
かほく市	2	2	1	1	-	1	1				-		6	1	5	3	-	3	6	1	5
白山市	6	3	1	1	1		1		4		-		17	-	17	22	-	22	33	-	33
野々市市	3	1							3		-		9	-	9	8	-	8	20	-	20
津幡町	4	2	1	1	1				3		-		12	-	12	6	-	6	6	-	6
内灘町	4		2		1	1	1	1			-		8		8	3	-	3	14		14

	精 密 検 査 結 果					
	異常認めず			不明		
	総数※	視触診	マンモグラフィ併用	総数※	視触診	マンモグラフィ併用
石川県	771		655	2	-	1
管内	216		216	-	-	-
かほく市	24		24	-	-	-
白山市	101		101	-	-	-
野々市市	44		44	-	-	-
津幡町	19		19	-	-	-
内灘町	28		28	-	-	-

表32 乳がんの発見率

	が ん の 発 見 率																	
	総 数						視 触 診 方 式						マンモグラフィ併用					
	※	初 回 受 診 者	早 期 が ん 発 見 率	早 期 が ん 割	陽性反応適中度		初 回 受 診 者	早 期 が ん 発 見 率	早 期 が ん 割	陽性反応適中度		初 回 受 診 者	早 期 が ん 発 見 率	早 期 が ん 割	陽性反応適中度			
					精 検 受 診 者 割	要 精 検 者 割				精 検 受 診 者 割	要 精 検 者 割				精 検 受 診 者 割	要 精 検 者 割		
石川県	0.321	0.556	0.169	52.6	5.546	4.963	-	-	-	-	-	-	0.367	0.593	0.192	52.2	6.093	5.405
管内	0.302	0.369	0.079	26.3	4.657	4.167	-	-	-	-	-	-	0.314	0.378	0.083	26.3	4.680	4.185
かほく市	0.232	1.020	0.116	50.0	4.878	4.651	-	-	-	-	-	-	0.262	1.020	0.262	50.0	5.128	4.878
白山市	0.302	0.286	0.050	16.7	3.352	3.030	-	-	-	-	-	-	0.302	0.286	0.151	16.7	3.352	3.030
野々市市	0.229	0.192			3.571	3.125	-	-	-	-	-	-	0.229	0.192	0.076		3.571	3.125
津幡町	0.502	1.036	0.125	25.0	8.511	7.843	-	-	-	-	-	-	0.502	1.036	0.251	25.0	8.511	7.843
内灘町	0.297		0.149	50.0	7.018	5.882	-	-	-	-	-	-	0.333			50.0	7.018	5.882

表33 乳がん検診受診率の推移

	平成 22年度	平成 23年度	平成 24年度	平成 25年度	平成 26年度
石川県	23.1	23.1	22.2	21.0	21.2
管内	25.7	26.1	25.5	25.5	25.5
かほく市	26.0	24.0	23.2	22.8	22.3
白山市	18.8	19.9	19.5	19.4	19.4
野々市市	35.3	36.5	35.3	45.5	34.9
津幡町	29.1	28.0	29.3	28.1	28.9
内灘町	34.8	34.9	34.0	32.7	32.8

図10 乳がん検診受診率の推移

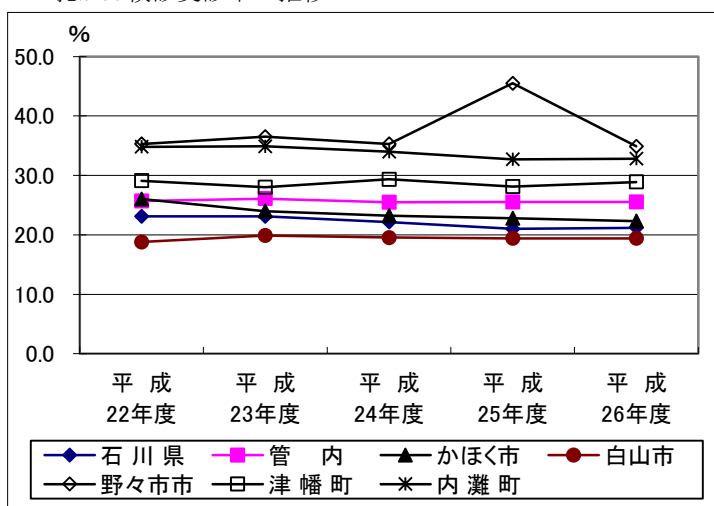


表34 乳がん検診精密検査受診率の推移

	平成 22年度	平成 23年度	平成 24年度	平成 25年度	平成 26年度
石川県	89.8	90.5	90.2	89.8	89.5
管内	91.3	88.2	89.8	90.6	89.5
かほく市	86.3	85.1	95.1	90.3	95.3
白山市	92.7	88.7	87.2	88.9	90.4
野々市市	92.4	88.8	90.3	92.2	87.5
津幡町	89.8	90.8	89.7	93.4	92.2
内灘町	92.1	85.3	92.5	91.0	83.8

図11 乳がん検診精密検査受診率の推移

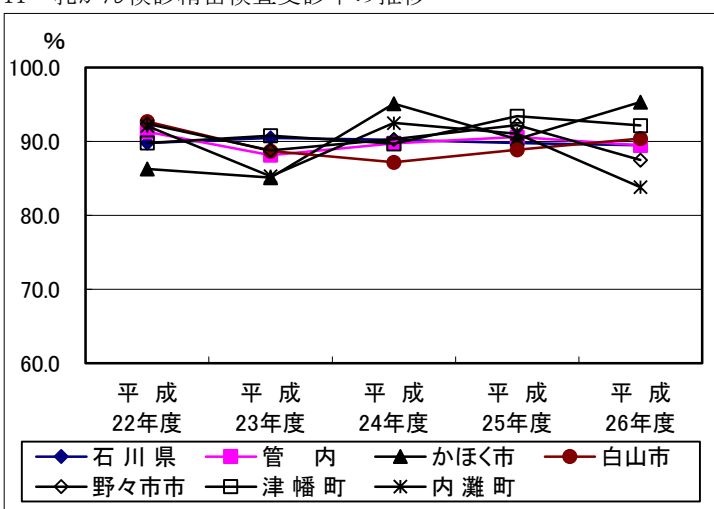
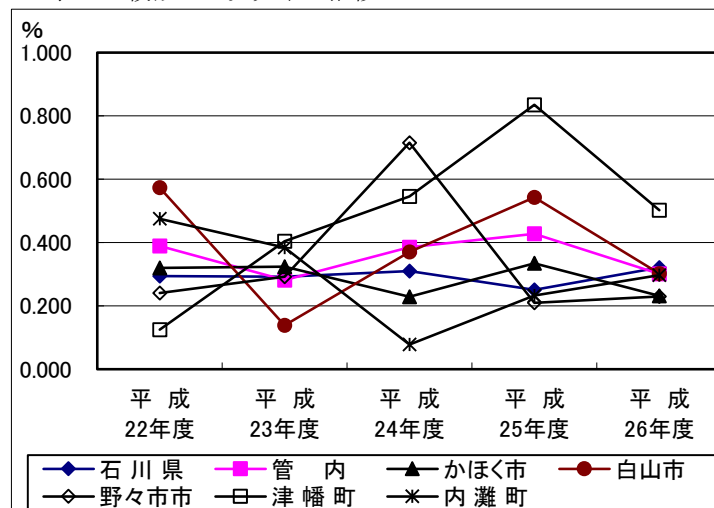


表35 乳がん検診がん発見率の推移

	平成 22年度	平成 23年度	平成 24年度	平成 25年度	平成 26年度
石川県	0.294	0.292	0.310	0.251	0.321
管内	0.389	0.281	0.386	0.428	0.302
かほく市	0.320	0.324	0.229	0.334	0.232
白山市	0.573	0.139	0.370	0.543	0.302
野々市市	0.241	0.292	0.715	0.210	0.229
津幡町	0.125	0.404	0.546	0.835	0.502
内灘町	0.475	0.384	0.078	0.233	0.297

図12 乳がん検診がん発見率の推移



(10-5) 大腸がん

表36 大腸がん検診の状況

(平成26年度)

	受診者数			受診率 (%)	大腸がん検診結果						精検受診者数		
	初回受診者数		初回受診率		便潜血陰性		要精検者		判定不能		要精検率	精検受診率	
	数	率			率	率	率	率	率	率			
石川県	68,041	15,096	22.2	17.5	63,448	93.2	4,592	6.7	1	0.0	6.7	3,455	75.2
管内	18,233	3,410	18.7	24.0	16,984	93.1	1,248	6.8	1	0.0	6.8	983	78.8
かほく市	2,021	260	12.9	17.6	1,880	93.0	140	6.9	1	0.0	6.9	115	82.1
白山市	8,028	1,805	22.5	23.4	7,435	92.6	593	7.4			7.4	454	76.6
野々市市	3,890	741	19.0	31.2	3,636	93.5	254	6.5			6.5	199	78.3
津幡町	2,476	353	14.3	26.0	2,317	93.6	159	6.4			6.4	130	81.8
内灘町	1,818	251	13.8	21.6	1,716	94.4	102	5.6			5.6	85	83.3

	精密検査結果											
	大腸がん総数											
	早期がん				粘膜内がん		有茎ポリープ					
	初回受診者		初回受診者		初回受診者		初回受診者		初回受診者		初回受診者	
結腸	直腸	結腸	直腸	結腸	直腸	結腸	直腸	結腸	直腸	結腸	直腸	
石川県	152	46	52	16	101	32	29	9	63	24	22	10
管内	52	8	21	5	36	4	11	1	20	3	4	
かほく市	8		1		5				2		1	
白山市	21		7		16		5		8			
野々市市	12	8	7	5	5	4	1	1	4	3		
津幡町	8		4		7		3		4		2	
内灘町	3		2		3		2		2		1	

	精 密 検 査 結 果										
	がんの 疑いの ある者	がん以外の疾患							計	異 常 認めず	不 明
		腺腫ポ リープ	非腺腫性 ポリープ	大腸憩室	潰瘍性 大腸炎	クローン 病	痔疾患	その他			
石 川 県	2	1,281	252	285	10	2	524	134	2,488	812	1
管 内	2	363	83	85			125	39	695	233	1
かほく市		39	9	7			7	3	65	42	
白 山 市		181	43	41			78	14	357	75	1
野々市市	2	70	13	18			23	9	133	52	
津 幡 町		46	5	12			7	8	78	44	
内 灘 町		27	13	7			10	5	62	20	

	がん発見率			早期がん の 割 合	陽性反応適中度	
	初回受診者 がん発見率	早期がん 発 見 率			要 精 検 受診者割	要精検者割
石 川 県	0.223	0.344	0.148	66.4	4.399	3.310
管 内	0.285	0.616	0.197	69.2	5.290	4.167
かほく市	0.396	0.385	0.247	62.5	6.957	5.714
白 山 市	0.262	0.388	0.199	76.2	4.626	3.541
野々市市	0.308	0.945	0.129	41.7	6.030	4.724
津 幡 町	0.323	1.133	0.283	87.5	6.154	5.031
内 灘 町	0.165	0.797	0.165	100.0	3.529	2.941

表37 大腸がん検診受診率の推移

	平成 22年度	平成 23年度	平成 24年度	平成 25年度	平成 26年度
石川県	15.9	17.7	17.7	17.6	17.5
管内	20.9	23.9	24.0	24.0	24.0
かほく市	16.4	17.5	17.7	17.7	17.6
白山市	19.8	24.1	23.9	24.3	23.4
野々市市	28.9	31.2	31.9	31.4	31.2
津幡町	20.4	22.0	23.6	23.1	26.0
内灘町	21.1	22.4	22.0	21.9	21.6

図13 大腸がん検診受診率の推移

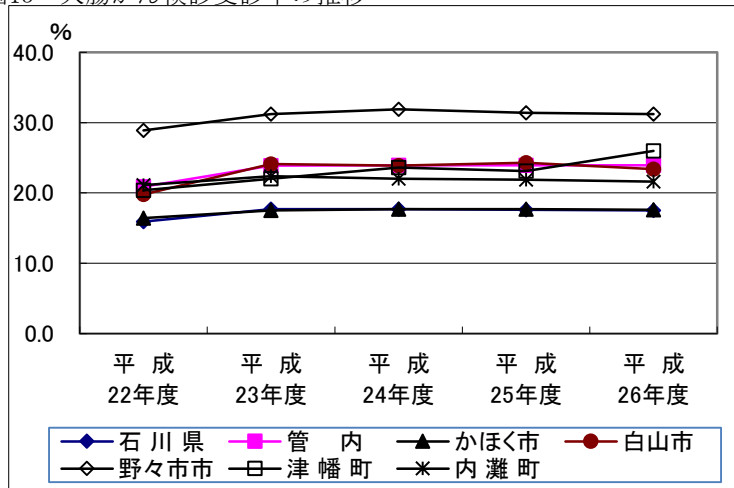


表38 大腸がん検診精検受診率の推移

	平成 22年度	平成 23年度	平成 24年度	平成 25年度	平成 26年度
石川県	76.2	72.7	74.6	77.8	75.2
管内	75.8	73.6	77.2	78.4	78.8
かほく市	71.8	81.2	80.2	81.2	82.1
白山市	72.9	72.8	75.5	77.6	76.6
野々市市	75.1	72.9	74.1	76.3	78.3
津幡町	83.7	69.2	82.8	83.9	81.8
内灘町	84.4	77.5	83.5	76.6	83.3

図14 大腸がん検診精検受診率の推移

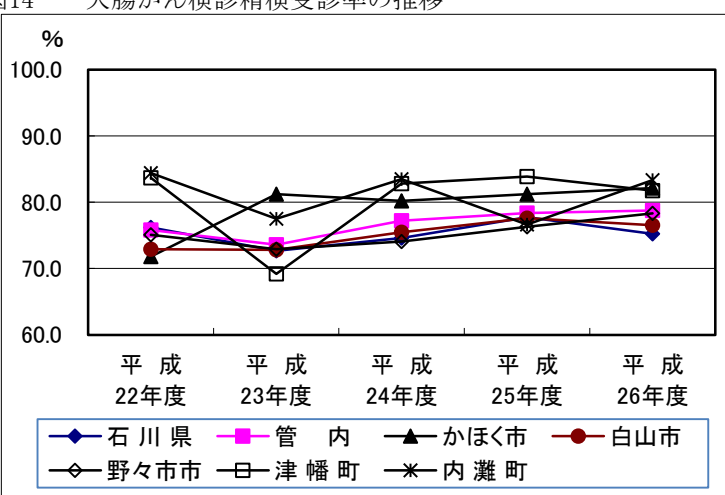


表39 大腸がん検診がん発見率の推移

	平成 22年度	平成 23年度	平成 24年度	平成 25年度	平成 26年度
石川県	0.219	0.228	0.231	0.294	0.223
管内	0.264	0.322	0.292	0.315	0.241
かほく市	0.322	0.312	0.305	0.399	0.396
白山市	0.232	0.401	0.397	0.369	0.262
野々市市	0.250	0.200	0.195	0.264	0.308
津幡町	0.295	0.278	0.169	0.295	0.323
内灘町	0.316	0.288	0.171	0.111	0.165

図15 大腸がん検診がん発見率の推移

