

5-3 予防接種

(1) 予防接種実施体制

表1 予防接種実施体制

(平成26年度)

		各市町の実施体制					予防接種法	
		かほく市	白山市	野々市市	津幡町	内灘町	対象者	標準的な接種期間
四種混合	1期初回	H25.11～個別 H24.7生～対象	3ヶ月～ 個別通年	3ヶ月～ 個別平成25年8月生～ 通年	3か月～ 個別通年	3ヶ月～ 個別通年	3～90ヶ月	3～12ヶ月
	追加	1歳6ヶ月～ 個別通年	初回終了後12ヶ月～ 個別通年	初回終了後12ヶ月～ 個別平成25年8月生～ 通年	初回3回目から1年 後 個別通年	1歳6ヶ月～ 個別通年	3～90ヶ月 1期初回接種(3 回)終了後、6 月以上の間隔 を置く	1期初回接種(3 回)終了後12月 に達した時から 18月に達する までの期間
三種混合	1期初回	4ヶ月～ 個別通年	3ヶ月～ 個別通年	3ヶ月～ 個別平成25年7月生ま で通年	3ヶ月～ 個別通年	3ヶ月～ 個別通年	3～90ヶ月	3～12ヶ月
	1期追加	1歳6ヶ月～ 個別通年	1歳6ヶ月～ 個別通年	初回終了後12ヶ月～ 個別平成25年7月生ま で通年	初回3回目から1年 後 個別通年	1歳6ヶ月～ 個別通年	3～90ヶ月	初回終了後12 ～18ヶ月
	2期	小学6年～ 個別通年	11歳～ 個別通年	11歳～ 個別通年	11歳～ 個別通年	小学6年～ 個別通年	11～13歳	11歳
不活化ポリオ 単抗原		H24.9月～ 個別	3ヶ月～ 個別通年	3ヶ月～ 個別通年 <small>不活化ポリオ・四種混合に切り 替わる時に未接種者へ個別通知</small>	3ヶ月～ 個別通年	3ヶ月～ 個別通年	3～90ヶ月	
BCG		5ヶ月～ 個別通年	4ヶ月～ 個別通年	3ヶ月～ 個別通年	3ヶ月～ 個別通年	5ヶ月～ 個別通年	～1歳	5～8ヶ月
麻疹・ 風疹	1期	1歳 個別通年	1歳 個別通年	1歳 個別通年	1歳 個別通年	1歳 個別通年	1歳	
	2期	就学前の1年間 個別通年	就学前の1年間 個別通年	就学前の1年間 個別通年	就学前の1年間 個別通年	就学前の1年間 個別通年	就学前の1年間	
日本脳炎	1期初回	3歳～ 個別通年	3歳～ 個別通年	3歳～ 個別通年	3歳～ 個別通年	3歳～ 個別通年	6～90ヶ月	3歳
	1期追加	4歳～ 個別通年	4歳～ 個別通年	4歳～ 個別通年	初回2回目から1年 後 個別通年	4歳～ 個別通年	6～90ヶ月	4歳
	2期	小学4年～ 個別通年	9歳～ 個別通年	9歳～ 個別通年	9歳～ 個別通年	小学4年～ 個別通年	9～13歳	9歳
Hib 感染症	初回	2～7ヶ月に開始 個別通年	2ヶ月～ 個別通年	2か月～ 個別通年	2か月～ 個別通年	2ヶ月～ 個別通年	2～60ヶ月	2～7ヶ月に開 始
	追加	初回終了後7～13ヶ 月あける 個別通年	初回終了後7～13ヶ 月 個別通年	初回終了後60日お いて生後12か月を 超えて 個別、通 年	初回3回目から7か 月後 個別通年	1歳～ 個別通年	2～60ヶ月	初回終了後7～ 13ヶ月あける
球菌 感染症 肺炎	初回	2～7ヶ月に開始 個別通年	2ヶ月～ 個別通年	2か月～ 個別通年	2か月～ 個別通年	2ヶ月～ 個別通年	2～60ヶ月	2～7ヶ月に開 始
	追加	12～15ヶ月 個別通年	初回終了後60日以 上 個別通年	初回終了後60日お いて生後12か月を 超えて 個別、通 年	初回3回目から60 日、1歳～ 個別通年	1歳～ 個別通年	2～60ヶ月	12～15ヶ月
水痘	定期	12～36ヶ月 個別通年	1～2歳 個別通年	10月から実施 1.2歳児 個別、通 年	1歳～ 個別通年	1歳～ (平成26年10月1日 ～)	12～36ヶ月	
	特例措置	36～60ヶ月 個別通年	0～3歳 個別 (～平成27年3月31 日)	10月から実施 3.4歳児 個別、通 年	3歳～ 個別通年(10月開 始)	0～3歳未満(平 成26年10月1日～平 成27年3月31日ま で)	36～60ヶ月	
予防接種全般	周知方法	予定表配布、 個別郵送、 健診時配布(三混1期 初回・追加・日脳)、 赤ちゃん訪問時配布 (BCG・ヒブ・肺炎・四 混I期初回・MR I 期・水痘) MRはII期保育園か ら配布	予定表配布、 個別郵送	予定表配布、 個別郵送、 10か月相談時配布 (MR I期、水痘)	個別郵送、 赤ちゃん訪問時に 配布(BCG、4混) 健診時配布(日本脳 炎1期)	予定表配布、 個別郵送、 健診時配布(日本脳 炎1期)		
	未接種者への対応	各健診時に接種勸 奨、広報、就学時 健診(9月頃)に接種 勸奨通知、保育 園・学校への接種 勸奨案内配布 ・MR未接種者には個 別通知・電話勸奨	各健診時に勸奨、 ハガキによる受診 勸奨通知、電話に よる勸奨、就学時 健診案内に接種勸 奨通知を同封、 CATV、広報、保育 所・幼稚園等にポ スター掲示	各健診時に接種勸 奨、広報、ラジ オ、ハガキによる 接種勸奨通知、血 による勸奨、就学 児健診案内に接種 勸奨通知を同封、 就学児健診時に接 種勸奨	各健診時に接種勸 奨、広報 ハガキによる接種 勸奨個別通知(就 学前の児)、就学 児健診時に接種勸 奨チラシ配付依 頼、学校の保健だ よりに接種勸奨 (二種混合)の掲 載を依頼、MR I 期、BCG未接種 者については、電 話での接種勸奨	各健診時に接種勸 奨、広報、ハガキ による接種勸奨通 知(BCG・MR 1期・2期)、 就学時健診案内に 接種勸奨通知を同 封		

※ H26.10月～水痘ワクチン導入。H26年度のみ、特例措置あり。

※ 日本脳炎：平成17年度から22年度にかけての接種の積極的勧奨の差し控えにより予防接種を受ける機会を逸した者に対する定期の対象者は4歳～19歳

※ 平成24年9月に不活化ポリオ単抗原ワクチン、平成24年11月に4種混合ワクチンが導入された。

※ BCGの接種対象者・標準的な接種期間はH25.4より変更され、上表のとおりとなった。

(2) 予防接種実施状況

※表2～表9のデータは地域保健・健康増進事業報告の数値を使用。

表2-1 三種混合

(平成26年度)

区分	第1期					第2期	
	初回接種			追加接種			
	第1回	第2回	第3回				
総計	対象者数	-	-	-	-	2,737	
	被接種者数	0歳					
		1歳	0 (-)	0 (-)	1 (-)	45 (-)	
		2歳	1 (-)	3 (-)	9 (-)	212 (-)	
		3歳	0 (-)	8 (-)	12 (-)	219 (-)	
		4歳	1 (-)	4 (-)	7 (-)	66 (-)	
		5歳	0 (-)	2 (-)	8 (-)	29 (-)	
		6歳		1 (-)	4 (-)	31 (-)	
		7歳		1 (-)	3 (-)	13 (-)	
		11歳					871 (31.8%)
		12歳					1,118 (40.8%)
		計	2 (-)	19 (-)	44 (-)	615 (-)	1,989 (72.7%)
		かほく市	対象者数	-	-	6	69
被接種者数	0歳				1 (16.7%)	13 (18.8%)	
	1歳				3 (50.0%)	35 (50.7%)	
	2歳					10 (14.5%)	
	3歳					5 (7.2%)	
	4歳				2 (33.3%)	5 (7.2%)	
	5歳					1 (1.4%)	
	6歳						
	7歳						
	11歳						204 (52.0%)
	12歳						107 (27.3%)
	計		0 (-)	0 (-)	6 (100.0%)	69 (100.0%)	311 (79.3%)
	白山市		対象者数	-	-	-	-
被接種者数		0歳					
		1歳			1 (-)	53 (-)	
		2歳		3 (-)	5 (-)	88 (-)	
		3歳		2 (-)	2 (-)	28 (-)	
		4歳	1 (-)	1 (-)	3 (-)	9 (-)	
		5歳	1 (-)	1 (-)	1 (-)	16 (-)	
		6歳	1 (-)	1 (-)	2 (-)	7 (-)	
		7歳					
		11歳					234 (20.5%)
		12歳					633 (55.3%)
		計	3 (-)	8 (-)	14 (-)	201 (-)	867 (75.8%)
		野々市市	対象者数	-	-	-	-
被接種者数	0歳						
	1歳					31 (-)	
	2歳		1 (-)	1 (-)	4 (-)	64 (-)	
	3歳			4 (-)	1 (-)	42 (-)	
	4歳			1 (-)	3 (-)	16 (-)	
	5歳			1 (-)	1 (-)	9 (-)	
	6歳				1 (-)	7 (-)	
	7歳					3 (-)	
	11歳						252 (48.7%)
	12歳						130 (25.1%)
	計		1 (-)	7 (-)	10 (-)	172 (-)	382 (73.9%)
	津幡町		対象者数	-	-	-	-
被接種者数		0歳					
		1歳			1 (-)	42 (-)	
		2歳			1 (-)	44 (-)	
		3歳			1 (-)	12 (-)	
		4歳				3 (-)	
		5歳				4 (-)	
		6歳			1 (-)	1 (-)	
		7歳					
		11歳					64 (15.2%)
		12歳					208 (49.5%)
		計	0 (-)	0 (-)	4 (-)	107 (-)	272 (64.8%)
		内灘町	対象者数	-	-	-	-
被接種者数	0歳						
	1歳						
	2歳			2 (-)		18 (-)	
	3歳			1 (-)	5 (-)	35 (-)	
	4歳			1 (-)	1 (-)	5 (-)	
	5歳				2 (-)	3 (-)	
	6歳				2 (-)	3 (-)	
	7歳					2 (-)	
	11歳						117 (44.3%)
	12歳						40 (15.2%)
	計		0 (-)	4 (-)	10 (-)	66 (-)	157 (59.5%)

※対象者数には今年度の対象者を計上。前年度の対象者が接種した場合、接種者数が対象者数を上回ることがある。

※3種混合の接種の必要性は、4種混合及び不活化ポリオワクチンの接種状況等によって個別に判断するため、全体の対象者数を計上していない市町がある。

表2-2 四種混合

(平成26年度)

区 分		第 1 期				
		初 回 接 種			追 加 接 種	
		第1回	第2回	第3回		
総 計	対象者数	2,275	2,268	2,272	2,385	
	被接種者数	0歳	1,818 (79.9%)	1,623 (71.6%)	1,430 (62.9%)	947 (39.7%) 929 (39.0%)
		1歳	408 (17.9%)	552 (24.3%)	728 (32.0%)	
		2歳	6 (0.3%)	13 (0.6%)	33 (1.5%)	
		3歳				
		4歳	2 (0.1%)	1 (0.0%)	2 (0.1%)	
		5歳				
		6歳				
		7歳				
		11歳				
12歳						
計	2,234 (98.2%)	2,189 (96.5%)	2,193 (96.5%)	1,876 (78.7%)		
か ほ く 市	対象者数	267	269	275	264	
	被接種者数	0歳	259 (97.0%)	258 (95.9%)	250 (90.9%)	209 (79.2%) 27 (10.2%) 2 (0.8%) 1 (0.4%)
		1歳	1 (0.4%)	6 (2.2%)	15 (5.5%)	
		2歳	1 (0.4%)		2 (0.7%)	
		3歳				
		4歳				
		5歳				
		6歳				
		7歳				
		11歳				
12歳						
計	261 (97.8%)	264 (98.1%)	267 (97.1%)	239 (90.5%)		
白 山 市	対象者数	851	851	851	909	
	被接種者数	0歳	600 (70.5%)	500 (58.8%)	392 (46.1%)	223 (24.5%) 572 (62.9%) 10 (1.1%) 3 (0.3%) 1 (0.1%) 1 (0.1%)
		1歳	238 (28.0%)	326 (38.3%)	410 (48.2%)	
		2歳	5 (0.6%)	6 (0.7%)	13 (1.5%)	
		3歳	3 (0.4%)	2 (0.2%)	2 (0.2%)	
		4歳	2 (0.2%)	1 (0.1%)	1 (0.1%)	
		5歳	1 (0.1%)		1 (0.1%)	
		6歳	1 (0.1%)			
		7歳				
		11歳				
12歳						
計	850 (99.9%)	835 (98.1%)	819 (96.2%)	810 (89.1%)		
野 々 市	対象者数	680	680	680	668	
	被接種者数	0歳	673 (99.0%)	636 (93.5%)	615 (90.4%)	1 (0.1%) 406 (60.8%) 58 (8.7%) 9 (1.3%) 1 (0.1%) 1 (0.1%) 2 (0.3%)
		1歳	3 (0.4%)	10 (1.5%)	33 (4.9%)	
		2歳		1 (0.1%)	4 (0.6%)	
		3歳			2 (0.3%)	
		4歳				
		5歳			2 (0.3%)	
		6歳				
		7歳				
		11歳				
12歳						
計	676 (99.4%)	647 (95.1%)	656 (96.5%)	478 (71.6%)		
津 幡 町	対象者数	268	256	260	304	
	被接種者数	0歳	170 (63.4%)	139 (54.3%)	101 (38.8%)	49 (16.1%) 170 (55.9%) 15 (4.9%) 2 (0.7%) 2 (0.7%) 2 (0.7%) 2 (0.7%)
		1歳	99 (36.9%)	132 (51.6%)	159 (61.2%)	
		2歳		5 (2.0%)	9 (3.5%)	
		3歳				
		4歳			1 (0.4%)	
		5歳				
		6歳				
		7歳				
		11歳				
12歳						
計	269 (100.4%)	276 (107.8%)	270 (103.8%)	242 (79.6%)		
内 灘 町	対象者数	209	212	206	240	
	被接種者数	0歳	116 (55.5%)	90 (42.5%)	72 (35.0%)	60 (25.0%) 102 (42.5%) 8 (3.3%)
		1歳	67 (32.1%)	78 (36.8%)	111 (53.9%)	
		2歳		1 (0.5%)	5 (2.4%)	
		3歳	1 (0.5%)	17 (8.0%)	1 (0.5%)	
		4歳				
		5歳				
		6歳				
		7歳				
		11歳				
12歳						
計	184 (88.0%)	186 (87.7%)	189 (91.7%)	170 (70.8%)		

※対象者数には今年度の対象者を計上。前年度の対象者が接種した場合、接種者数が対象者数を上回ることがある。

表3 急性灰白髄炎（単抗原IPV）

（平成26年度）

区 分		初回接種			追加接種	
		第1回	第2回	第3回		
総計	対象者数	-	-	-	-	
	被接種者数	0歳			0 (-)	
		1歳	0 (-)	1 (-)	0 (-)	42 (-)
		2歳	6 (-)	14 (-)	24 (-)	305 (-)
		3歳	17 (-)	37 (-)	82 (-)	479 (-)
		4歳	9 (-)	25 (-)	43 (-)	124 (-)
		5歳		14 (-)	12 (-)	22 (-)
		6歳	0 (-)	8 (-)	8 (-)	16 (-)
		7歳	3 (-)	8 (-)	6 (-)	8 (-)
計	35 (-)	107 (-)	175 (-)	996 (-)		
かほく市	対象者数	4	13	18	109	
	被接種者数	0歳				
		1歳		1 (7.7%)		12 (11.0%)
		2歳	2 (50.0%)	4 (30.8%)	5 (27.8%)	62 (56.9%)
		3歳			2 (11.1%)	14 (12.8%)
		4歳				3 (2.8%)
		5歳				
		6歳				
		7歳				
計	2 (50.0%)	5 (38.5%)	7 (38.9%)	91 (83.5%)		
白山市	対象者数	-	-	-	-	
	被接種者数	0歳				
		1歳		3 (-)	5 (-)	64 (-)
		2歳	1 (-)			
		3歳	9 (-)	19 (-)	36 (-)	271 (-)
		4歳	3 (-)	19 (-)	26 (-)	78 (-)
		5歳	3 (-)	7 (-)	7 (-)	14 (-)
		6歳		4 (-)	4 (-)	13 (-)
		7歳	2 (-)	6 (-)	4 (-)	7 (-)
計	18 (-)	58 (-)	82 (-)	447 (-)		
野々市市	対象者数	-	-	-	-	
	被接種者数	0歳				
		1歳				29 (-)
		2歳	2 (-)	5 (-)	8 (-)	127 (-)
		3歳	6 (-)	9 (-)	14 (-)	96 (-)
		4歳	1 (-)	4 (-)	6 (-)	24 (-)
		5歳		3 (-)	2 (-)	4 (-)
		6歳		3 (-)	4 (-)	1 (-)
		7歳				1 (-)
計	9 (-)	24 (-)	34 (-)	282 (-)		
津幡町	対象者数	-	-	-	-	
	被接種者数	0歳				1 (-)
		1歳	1 (-)	1 (-)	1 (-)	39 (-)
		2歳				
		3歳	1 (-)	5 (-)	10 (-)	65 (-)
		4歳	4 (-)		6 (-)	11 (-)
		5歳		1 (-)	1 (-)	3 (-)
		6歳		1 (-)		2 (-)
		7歳		1 (-)	2 (-)	
計	6 (-)	9 (-)	20 (-)	121 (-)		
内灘町	対象者数	-	-	-	-	
	被接種者数	0歳				
		1歳		1 (-)	5 (-)	13 (-)
		2歳				
		3歳	1 (-)	4 (-)	20 (-)	33 (-)
		4歳	1 (-)	2 (-)	5 (-)	8 (-)
		5歳		3 (-)	2 (-)	1 (-)
		6歳				
		7歳	1 (-)	1 (-)		
計	3 (-)	11 (-)	32 (-)	55 (-)		

※単抗原IPVの接種の必要性は、4種混合及び経口生ポリオワクチンの接種状況等によって個別に判断するため、全体の対象者数を計上していない市町がある。

表4 麻しん・風しん

(平成26年度)

			麻しん・風しん(混合)			麻しん(単抗原) のみ		風しん(単抗原) のみ		麻しん(単抗原) と風しん(単抗原)		
			計	男	女	男	女	男	女	男	女	
第1期	管内計	対象者数	2,379	1,217	1,162							
		被接種者数 (93.4%)	2,223 (93.4%)	1,107 (91.0%)	1,116 (96.0%)	-	-	-	-	-	-	
	かほく市	対象者数	265	136	129							
		被接種者数 (91.7%)	243 (91.7%)	115 (84.6%)	128 (99.2%)	-	-	-	-	-	-	
	白山市	対象者数	912	445	467							
		被接種者数 (93.6%)	854 (93.6%)	425 (95.5%)	429 (91.9%)	-	-	-	-	-	-	
	野々市市	対象者数	651	346	305							
		被接種者数 (92.9%)	605 (92.9%)	312 (90.2%)	293 (96.1%)	-	-	-	-	-	-	
	津幡町	対象者数	315	154	161							
		被接種者数 (103.8%)	327 (103.8%)	154 (100.0%)	173 (107.5%)	-	-	-	-	-	-	
	内灘町	対象者数	236	136	100							
		被接種者数 (82.2%)	194 (82.2%)	101 (74.3%)	93 (93.0%)	-	-	-	-	-	-	
	第2期	管内計	対象者数	2,567	1,322	1,245						
			被接種者数 (93.8%)	2,409 (93.8%)	1,236 (93.5%)	1,173 (94.2%)	-	-	-	-	-	-
かほく市		対象者数	270	148	122							
		被接種者数 (94.4%)	255 (94.4%)	143 (96.6%)	112 (91.8%)	-	-	-	-	-	-	
白山市		対象者数	1,088	537	551							
		被接種者数 (93.3%)	1,015 (93.3%)	502 (93.5%)	513 (93.1%)	-	-	-	-	-	-	
野々市市		対象者数	569	294	275							
		被接種者数 (98.4%)	560 (98.4%)	287 (97.6%)	273 (99.3%)	-	-	-	-	-	-	
津幡町		対象者数	376	203	173							
		被接種者数 (94.1%)	354 (94.1%)	193 (95.1%)	161 (93.1%)	-	-	-	-	-	-	
内灘町		対象者数	264	140	124							
		被接種者数 (85.2%)	225 (85.2%)	111 (79.3%)	114 (91.9%)	-	-	-	-	-	-	

表5 日本脳炎

(平成26年度)

区分	第1期				第2期
	初回接種		追加接種		
	第1回	第2回			
総計	対象者数	2,628	2,656	2,717	2,907
	0歳	2 (0.1%)	2 (0.1%)	2 (0.1%)	
	1歳			9 (0.3%)	
	2歳	1 (0.0%)		9 (0.3%)	
	3歳	1,290 (49.1%)	1,096 (41.3%)	306 (11.3%)	
	4歳	793 (30.2%)	788 (29.7%)	664 (24.4%)	
	5歳	180 (6.8%)	209 (7.9%)	737 (27.1%)	
	6歳	133 (5.1%)	166 (6.3%)	331 (12.2%)	
	7歳	44 (1.7%)	49 (1.8%)	136 (5.0%)	
	8歳	18 (0.7%)	19 (0.7%)	101 (3.7%)	
	9歳	35 (1.3%)	28 (1.1%)	103 (3.8%)	116 (4.0%)
	10歳	39 (1.5%)	54 (2.0%)	116 (4.3%)	176 (6.1%)
	11歳	37 (1.4%)	43 (1.6%)	112 (4.1%)	102 (3.5%)
	12歳	60 (2.3%)	54 (2.0%)	167 (6.1%)	136 (4.7%)
	13歳	23 (0.9%)	32 (1.2%)	75 (2.8%)	78 (2.7%)
	14歳	5 (0.2%)	7 (0.3%)	28 (1.0%)	40 (1.4%)
	15歳	3 (0.1%)	2 (0.1%)	10 (0.4%)	21 (0.7%)
	16歳	1 (0.0%)		6 (0.2%)	20 (0.7%)
	17歳	3 (0.1%)	4 (0.2%)	27 (1.0%)	104 (3.6%)
	18歳	10 (0.4%)	14 (0.5%)	14 (0.5%)	465 (16.0%)
19歳			19 (0.7%)	197 (6.8%)	
	計	2,677 (101.9%)	2,567 (96.6%)	2,963 (109.1%)	1,455 (50.1%)
かほく市	対象者数	332	347	302	267
	0歳				
	1歳				
	2歳				
	3歳	227 (68.4%)	193 (55.6%)		
	4歳	31 (9.3%)	50 (14.4%)	155 (51.3%)	
	5歳	16 (4.8%)	18 (5.2%)	84 (27.8%)	
	6歳	5 (1.5%)	9 (2.6%)	17 (5.6%)	
	7歳	1 (0.3%)	4 (1.2%)	22 (7.3%)	
	8歳	4 (1.2%)	4 (1.2%)	27 (8.9%)	
	9歳	4 (1.2%)	5 (1.4%)	13 (4.3%)	19 (7.1%)
	10歳	1 (0.3%)	3 (0.9%)	14 (4.6%)	3 (1.1%)
	11歳	1 (0.3%)	2 (0.6%)	14 (4.6%)	22 (8.2%)
	12歳	4 (1.2%)	7 (2.0%)	12 (4.0%)	27 (10.1%)
	13歳			1 (0.3%)	6 (2.2%)
	14歳	1 (0.3%)	1 (0.3%)	4 (1.3%)	5 (1.9%)
	15歳				
	16歳			1 (0.3%)	
	17歳	3 (0.9%)	4 (1.2%)	2 (0.7%)	36 (13.5%)
	18歳	2 (0.6%)	4 (1.2%)	2 (0.7%)	63 (23.6%)
19歳			0.0%		
	計	300 (90.4%)	304 (87.6%)	368 (121.9%)	181 (67.8%)
白山市	対象者数	999	999	1,031	1,101
	0歳				
	1歳				
	2歳				
	3歳	556 (55.7%)	441 (44.1%)	1 (0.1%)	
	4歳	335 (33.5%)	351 (35.1%)	300 (29.1%)	
	5歳	62 (6.2%)	72 (7.2%)	326 (31.6%)	
	6歳	63 (6.3%)	73 (7.3%)	162 (15.7%)	
	7歳	19 (1.9%)	24 (2.4%)	52 (5.0%)	
	8歳	8 (0.8%)	9 (0.9%)	36 (3.5%)	
	9歳	24 (2.4%)	27 (2.7%)	60 (5.8%)	
	10歳	19 (1.9%)	10 (1.0%)	54 (5.2%)	10 (0.9%)
	11歳	14 (1.4%)	16 (1.6%)	42 (4.1%)	13 (1.2%)
	12歳	32 (3.2%)	25 (2.5%)	66 (6.4%)	23 (2.1%)
	13歳	15 (1.5%)	24 (2.4%)	42 (4.1%)	23 (2.1%)
	14歳	2 (0.2%)	4 (0.4%)	16 (1.6%)	17 (1.5%)
	15歳	3 (0.3%)	1 (0.1%)	7 (0.7%)	11 (1.0%)
	16歳	1 (0.1%)		2 (0.2%)	8 (0.7%)
	17歳				6 (0.5%)
	18歳	5 (0.5%)	3 (0.3%)	13 (1.3%)	242 (22.0%)
19歳				118 (10.7%)	
	計	1,158 (115.9%)	1,080 (108.1%)	1,179 (114.4%)	471 (42.8%)

区分	第 1 期				第 2 期
	対象者数	初回接種		追加接種	
		第 1 回	第 2 回		
野々々市市	対象者数	696	706	797	640
	被接種者数				
	0歳	2 (0.3%)	2 (0.3%)	2 (0.3%)	
	1歳	1 (0.1%)		9 (1.1%)	
	2歳				
	3歳	405 (58.2%)	405 (57.4%)	305 (38.3%)	
	4歳	108 (15.5%)	78 (11.0%)	171 (21.5%)	
	5歳	43 (6.2%)	55 (7.8%)	81 (10.2%)	
	6歳	34 (4.9%)	37 (5.2%)	26 (3.3%)	
	7歳	10 (1.4%)	8 (1.1%)	7 (0.9%)	
	8歳	3 (0.4%)	4 (0.6%)	20 (2.5%)	
	9歳	4 (0.6%)	5 (0.7%)	18 (2.3%)	95 (14.8%)
	10歳	5 (0.7%)	8 (1.1%)	23 (2.9%)	107 (16.7%)
	11歳	10 (1.4%)	11 (1.6%)	30 (3.8%)	58 (9.1%)
	12歳	8 (1.1%)	12 (1.7%)	29 (3.6%)	59 (9.2%)
	13歳	1 (0.1%)	2 (0.3%)	5 (0.6%)	20 (3.1%)
	14歳			1 (0.1%)	3 (0.5%)
	15歳			2 (0.3%)	7 (1.1%)
	16歳			2 (0.3%)	4 (0.6%)
	17歳			3 (0.4%)	59 (9.2%)
18歳		1 (0.1%)	3 (0.4%)	72 (11.3%)	
19歳				17 (2.7%)	
計	634 (91.1%)	628 (89.0%)	737 (92.5%)	501 (78.3%)	
津幡町	対象者数	358	361	355	373
	被接種者数				
	0歳				
	1歳				
	2歳				
	3歳	56 (15.6%)	33 (9.1%)		
	4歳	209 (58.4%)	194 (53.7%)	19 (5.4%)	
	5歳	31 (8.7%)	34 (9.4%)	136 (38.3%)	
	6歳	19 (5.3%)	28 (7.8%)	89 (25.1%)	
	7歳	7 (2.0%)	9 (2.5%)	41 (11.5%)	
	8歳	3 (0.8%)	2 (0.6%)	15 (4.2%)	
	9歳	3 (0.8%)	9 (2.5%)	16 (4.5%)	2 (0.5%)
	10歳	7 (2.0%)	7 (1.9%)	14 (3.9%)	4 (1.1%)
	11歳	9 (2.5%)	15 (4.2%)	16 (4.5%)	7 (1.9%)
	12歳	8 (2.2%)	13 (3.6%)	37 (10.4%)	23 (6.2%)
	13歳	6 (1.7%)	5 (1.4%)	17 (4.8%)	26 (7.0%)
	14歳	1 (0.3%)	1 (0.3%)	3 (0.8%)	12 (3.2%)
	15歳			1 (0.3%)	
	16歳				6 (1.6%)
	17歳				3 (0.8%)
18歳	1 (0.3%)	1 (0.3%)	3 (0.8%)	79 (21.2%)	
19歳			2 (0.6%)	53 (14.2%)	
計	360 (100.6%)	351 (97.2%)	407 (114.6%)	215 (57.6%)	
内灘町	対象者数	243	243	232	526
	被接種者数				
	0歳				
	1歳				
	2歳				
	3歳	46 (18.9%)	24 (9.9%)		
	4歳	110 (45.3%)	115 (47.3%)	19 (8.2%)	
	5歳	28 (11.5%)	30 (12.3%)	110 (47.4%)	
	6歳	12 (4.9%)	19 (7.8%)	37 (15.9%)	
	7歳	7 (2.9%)	4 (1.6%)	14 (6.0%)	
	8歳			3 (1.3%)	
	9歳		1 (0.4%)	6 (2.6%)	
	10歳	7 (2.9%)	7 (2.9%)	11 (4.7%)	52 (9.9%)
	11歳	3 (1.2%)	4 (1.6%)	10 (4.3%)	2 (0.4%)
	12歳	8 (3.3%)	11 (4.5%)	23 (9.9%)	4 (0.8%)
	13歳	1 (0.4%)	1 (0.4%)	10 (4.3%)	3 (0.6%)
	14歳	1 (0.4%)	1 (0.4%)	4 (1.7%)	3 (0.6%)
	15歳		1 (0.4%)		3 (0.6%)
	16歳			1 (0.4%)	2 (0.4%)
	17歳			1 (0.4%)	
18歳	2 (0.8%)	5 (2.1%)	6 (2.6%)	48 (9.1%)	
19歳			2 (0.9%)	9 (1.7%)	
計	225 (92.6%)	223 (91.8%)	257 (110.8%)	126 (24.0%)	

※平成23年5月20日から、平成7年4月2日～平成19年4月1日生まれの者は、6カ月～20歳未満の間、いつでも日本脳炎の定期予防接種を受けられることになった。

※対象者数には今年度の対象者を計上。前年度の対象者が接種した場合、接種者数が対象者数を上回ることがある。

表6 BCG

(平成26年度)

	対象者数 (人)	受診者数 (人)	受診率 (%)
総 計	2,241	2,201	98.2
かほく市	269	263	97.8
白山市	828	817	98.7
野々市市	680	652	95.9
津幡町	260	282	108.5
内灘町	204	187	91.7

表7 高齢者インフルエンザ

(平成26年度)

区 分		60歳以上 65歳未満 の者	65歳以上の者	計
総 計	対象者数	150	61,522	61,672
	被接種者数	74 (49.3%)	37,670 (61.2%)	37,744 (61.2%)
かほく市	対象者数	18	9,840	9,858
	被接種者数	11 (61.1%)	6,133 (62.3%)	6,144 (62.3%)
白山市	対象者数	57	27,941	27,998
	被接種者数	30 (52.6%)	18,018 (64.5%)	18,048 (64.5%)
野々市市	対象者数	21	9,194	9,215
	被接種者数	2 (9.5%)	5,352 (58.2%)	5,354 (58.1%)
津幡町	対象者数	40	8,285	8,325
	被接種者数	24 (60.0%)	4,490 (54.2%)	4,514 (54.2%)
内灘町	対象者数	14	6,262	6,276
	被接種者数	7 (50.0%)	3,677 (58.7%)	3,684 (58.7%)

表8 高齢者肺炎球菌

(平成26年度)

	対象者数 (人)	受診者数 (人)	受診率 (%)
総 計	13,150	6,827	51.9
かほく市	1,947	709	36.4
白山市	6,119	3,429	56.0
野々市市	1,937	1,208	62.4
津幡町	1,904	869	45.6
内灘町	1,243	612	49.2

※H26.10より定期接種となった。

※平成26～30年度は、その年度に65歳、70歳、75歳、80歳、85歳、90歳、95歳、100歳となる者と、60歳から65歳未満で心臓・腎臓・呼吸器の機能に障害がある者等が定期接種の対象

表9 ヒブワクチン

(平成26年度)

区分		第1回	第2回	第3回	第4回	
総計	対象者数	2,259	2,259	2,253	2,297	
	被接種者数	0歳	2,047 (90.6%)	1,937 (85.7%)	1,814 (80.5%)	30 (1.3%)
		1歳	173 (7.7%)	244 (10.8%)	322 (14.3%)	1,763 (76.8%)
		2歳	28 (1.2%)	1 (0.0%)	22 (1.0%)	456 (19.9%)
		3歳	21 (0.9%)	6 (0.3%)	11 (0.5%)	78 (3.4%)
		4歳	48 (2.1%)	1 (0.0%)	17 (0.8%)	25 (1.1%)
		5歳				
		6歳				
7歳						
計	2,317 (102.6%)	2,189 (96.9%)	2,186 (97.0%)	2,352 (102.4%)		
かほく市	対象者数	265	267	269	275	
	被接種者数	0歳	267 (100.8%)	264 (98.9%)	257 (95.5%)	4 (1.5%)
		1歳	2 (0.8%)			232 (84.4%)
		2歳	2 (0.8%)			11 (4.0%)
		3歳	3 (1.1%)			1 (0.4%)
		4歳	3 (1.1%)			3 (1.1%)
		5歳				
		6歳				
7歳						
計	277 (104.5%)	264 (98.9%)	257 (95.5%)	251 (91.3%)		
白山市	対象者数	840	840	840	840	
	被接種者数	0歳	683 (81.3%)	582 (69.3%)	473 (56.3%)	2 (0.2%)
		1歳	167 (19.9%)	237 (28.2%)	314 (37.4%)	577 (68.7%)
		2歳	6 (0.7%)		20 (2.4%)	278 (33.1%)
		3歳	6 (0.7%)	3 (0.4%)	4 (0.5%)	40 (4.8%)
		4歳	21 (2.5%)	1 (0.1%)	12 (1.4%)	12 (1.4%)
		5歳				
		6歳				
7歳						
計	883 (105.1%)	823 (98.0%)	823 (98.0%)	909 (108.2%)		
野々市市	対象者数	673	673	673	673	
	被接種者数	0歳	651 (96.7%)	652 (96.9%)	649 (96.4%)	21 (3.1%)
		1歳	4 (0.6%)	6 (0.9%)	5 (0.7%)	550 (81.7%)
		2歳	5 (0.7%)	1 (0.1%)	2 (0.3%)	34 (5.1%)
		3歳	3 (0.4%)	3 (0.4%)	7 (1.0%)	16 (2.4%)
		4歳	10 (1.5%)		5 (0.7%)	2 (0.3%)
		5歳				
		6歳				
7歳						
計	673 (100.0%)	662 (98.4%)	668 (99.3%)	623 (92.6%)		
津幡町	対象者数	271	270	259	282	
	被接種者数	0歳	275 (101.5%)	262 (97.0%)	257 (99.2%)	3 (1.1%)
		1歳		1 (0.4%)	1 (0.4%)	193 (68.4%)
		2歳				118 (41.8%)
		3歳				18 (6.4%)
		4歳	1 (0.4%)			7 (2.5%)
		5歳				
		6歳				
7歳						
計	276 (101.8%)	263 (97.4%)	258 (99.6%)	339 (120.2%)		
内灘町	対象者数	210	209	212	227	
	被接種者数	0歳	171 (81.4%)	177 (84.7%)	178 (84.0%)	
		1歳			2 (0.9%)	211 (93.0%)
		2歳	15 (7.1%)			15 (6.6%)
		3歳	9 (4.3%)			3 (1.3%)
		4歳	13 (6.2%)			1 (0.4%)
		5歳				
		6歳				
7歳						
計	208 (99.0%)	177 (84.7%)	180 (84.9%)	230 (101.3%)		

※対象者数には今年度の対象者を計上。前年度の対象者が接種した場合、接種者数が対象者数を上回ることがある。

表10 肺炎球菌ワクチン

(平成26年度)

区分		第1回	第2回	第3回	第4回	
総計	対象者数	2,259	2,259	2,253	2,297	
	被接種者数	0歳	2,035 (90.1%)	1,940 (85.9%)	1,817 (80.6%)	5 (0.2%)
		1歳	185 (8.2%)	254 (11.2%)	328 (14.6%)	1,842 (80.2%)
		2歳	39 (1.7%)	12 (0.5%)	16 (0.7%)	308 (13.4%)
		3歳	27 (1.2%)	16 (0.7%)	8 (0.4%)	35 (1.5%)
		4歳	51 (2.3%)	5 (0.2%)	9 (0.4%)	20 (0.9%)
		5歳				
		6歳				
7歳						
計	2,337 (103.5%)	2,227 (98.6%)	2,178 (96.7%)	2,210 (96.2%)		
かほく市	対象者数	265	267	269	275	
	被接種者数	0歳	266 (100.4%)	263 (98.5%)	256 (95.2%)	233 (84.7%)
		1歳	2 (0.8%)		3 (1.1%)	8 (2.9%)
		2歳	1 (0.4%)			2 (0.7%)
		3歳	3 (1.1%)	1 (0.4%)		4 (1.5%)
		4歳	3 (1.1%)			
		5歳				
		6歳				
7歳						
計	275 (103.8%)	264 (98.9%)	259 (96.3%)	247 (89.8%)		
白山市	対象者数	840	840	840	840	
	被接種者数	0歳	688 (81.9%)	581 (69.2%)	476 (56.7%)	2 (0.2%)
		1歳	166 (19.8%)	245 (29.2%)	315 (37.5%)	622 (74.0%)
		2歳	8 (1.0%)	7 (0.8%)	12 (1.4%)	179 (21.3%)
		3歳	7 (0.8%)	7 (0.8%)	5 (0.6%)	15 (1.8%)
		4歳	27 (3.2%)	4 (0.5%)	8 (1.0%)	4 (0.5%)
		5歳				
		6歳				
7歳						
計	896 (106.7%)	844 (100.5%)	816 (97.1%)	822 (97.9%)		
野々市市	対象者数	673	673	673	673	
	被接種者数	0歳	656 (97.5%)	657 (97.6%)	648 (96.3%)	2 (0.3%)
		1歳	1 (0.1%)	9 (1.3%)	6 (0.9%)	561 (83.4%)
		2歳	8 (1.2%)	3 (0.4%)	2 (0.3%)	19 (2.8%)
		3歳	6 (0.9%)	7 (1.0%)	3 (0.4%)	7 (1.0%)
		4歳	3 (0.4%)	1 (0.1%)	1 (0.1%)	3 (0.4%)
		5歳				
		6歳				
7歳						
計	674 (100.1%)	677 (100.6%)	660 (98.1%)	592 (88.0%)		
津幡町	対象者数	271	270	259	282	
	被接種者数	0歳	275 (101.5%)	262 (97.0%)	255 (98.5%)	1 (0.4%)
		1歳			4 (1.5%)	217 (77.0%)
		2歳			2 (0.8%)	94 (33.3%)
		3歳				10 (3.5%)
		4歳	2 (0.7%)			9 (3.2%)
		5歳				
		6歳				
7歳						
計	277 (102.2%)	262 (97.0%)	261 (100.8%)	331 (117.4%)		
内灘町	対象者数	210	209	212	227	
	被接種者数	0歳	150 (71.4%)	177 (84.7%)	182 (85.8%)	
		1歳	16 (7.6%)			209 (92.1%)
		2歳	22 (10.5%)	2 (1.0%)		8 (3.5%)
		3歳	11 (5.2%)	1 (0.5%)		1 (0.4%)
		4歳	16 (7.6%)			
		5歳				
		6歳				
7歳						
計	215 (102.4%)	180 (86.1%)	182 (85.8%)	218 (96.0%)		

※対象者数には今年度の対象者を計上。前年度の対象者が接種した場合、接種者数が対象者数を上回ることがある。

表1.1 子宮頸がん予防ワクチン

(平成26年度)

区分		第1回	第2回	第3回	
総計	対象者数	611	611	611	
	被接種者数	11歳			
		12歳		1 (0.2%)	
		13歳		1 (0.2%)	1 (0.2%)
		14歳	1 (0.2%)	2 (0.3%)	3 (0.5%)
		15歳	1 (0.2%)	1 (0.2%)	1 (0.2%)
		16歳	1 (0.2%)	1 (0.2%)	2 (0.3%)
計	3 (0.5%)	6 (1.0%)	7 (1.1%)		
かほく市	対象者数	185	185	185	
	被接種者数	11歳			
		12歳			
		13歳			1 (0.5%)
		14歳			
		15歳			
		16歳			
計	0 (0.0%)	0 (0.0%)	1 (0.5%)		
白山市	対象者数	-	-	-	
	被接種者数	11歳			
		12歳			
		13歳			
		14歳			1 (-)
		15歳			
		16歳			1 (-)
計	0 (-)	0 (-)	2 (-)		
野々市市	対象者数	-	-	-	
	被接種者数	11歳			
		12歳		1 (-)	
		13歳			
		14歳			2 (-)
		15歳		1 (-)	1 (-)
		16歳			
計	0 (-)	2 (-)	3 (-)		
津幡町	対象者数	426	426	426	
	被接種者数	11歳			
		12歳			
		13歳		1 (0.2%)	
		14歳	1 (0.2%)	2 (0.5%)	
		15歳	1 (0.2%)		
		16歳	1 (0.2%)	1 (0.2%)	1 (0.2%)
計	3 (0.7%)	4 (0.9%)	1 (0.2%)		
内灘町	対象者数	-	-	-	
	被接種者数	11歳			
		12歳			
		13歳			
		14歳			
		15歳			
		16歳			
計	0 (-)	0 (-)	0 (-)		

※子宮頸がん予防ワクチンは平成25年6月14日より、積極的接種勧奨が差し控えられている。

表12 水痘ワクチン (平成26年度)

区分		第1回	第2回	
総計	対象者数	8,774	4,561	
	被接種者数	0歳		
		1歳	1,720 (19.6%)	174 (3.8%)
		2歳	992 (11.3%)	563 (12.3%)
		3歳	488 (5.6%)	
		4歳	396 (4.5%)	
		5歳		
		6歳		
計	3,596 (41.0%)	737 (16.2%)		
かほく市	対象者数	688	193	
	被接種者数	0歳		
		1歳	212 (30.8%)	14 (7.3%)
		2歳	161 (23.4%)	29 (15.0%)
		3歳	77 (11.2%)	
		4歳	38 (5.5%)	
		5歳		
		6歳		
計	488 (70.9%)	43 (22.3%)		
白山市	対象者数	4,327	2,013	
	被接種者数	0歳		
		1歳	687 (15.9%)	75 (3.7%)
		2歳	304 (7.0%)	272 (13.5%)
		3歳	157 (3.6%)	
		4歳	114 (2.6%)	
		5歳		
		6歳		
計	1,262 (29.2%)	347 (17.2%)		
野々市市	対象者数	2,551	1,303	
	被接種者数	0歳		
		1歳	523 (20.5%)	66 (5.1%)
		2歳	251 (9.8%)	166 (12.7%)
		3歳	136 (5.3%)	
		4歳	102 (4.0%)	
		5歳		
		6歳		
計	1,012 (39.7%)	232 (17.8%)		
津幡町	対象者数	626	817	
	被接種者数	0歳		
		1歳	170 (27.2%)	8 (1.0%)
		2歳	203 (32.4%)	55 (6.7%)
		3歳	88 (14.1%)	
		4歳	119 (19.0%)	
		5歳		
		6歳		
計	580 (92.7%)	63 (7.7%)		
内灘町	対象者数	582	235	
	被接種者数	0歳		
		1歳	128 (22.0%)	11 (4.7%)
		2歳	73 (12.5%)	41 (17.4%)
		3歳	30 (5.2%)	
		4歳	23 (4.0%)	
		5歳		
		6歳		
計	254 (43.6%)	52 (22.1%)		

※平成26年10月より定期接種の対象(1歳以上3歳未満の間に2回)。特例措置として、平成26年度中のみ3歳以上5歳未満の者に1回の定期接種を実施。

※すでに任意接種済みの場合は、その回数を考慮して定期接種の回数を決定する。

※任意接種したものを含まない被接種者数のため、実際の接種率はこれより高いと推定される。

(3) 累積予防接種率

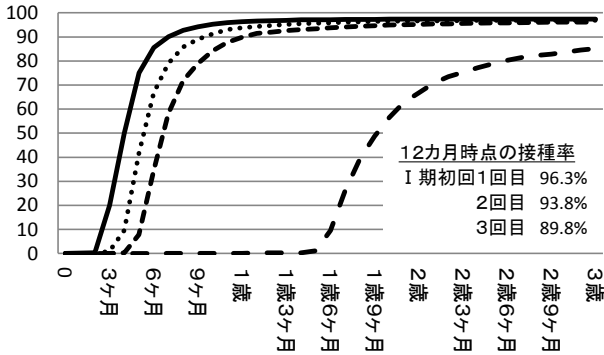
予防接種が有効な感染症予防手段として機能しているかどうかを評価するための指標として、平成23年4月～平成24年3月生まれの児を対象に算出した。累積接種率の立ち上がりが遅いと接種前に感染してしまう可能性があり、接種対象年齢に達したらすぐに接種できるよう体制整備が必要である。

図1 三種混合

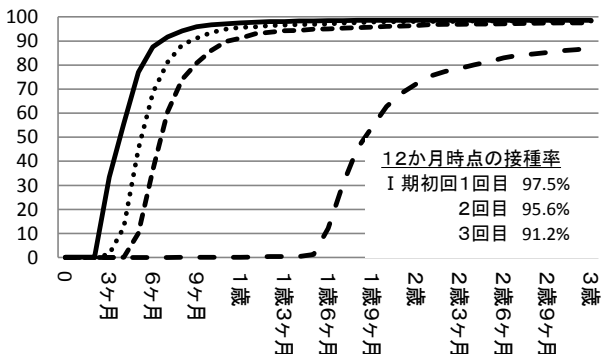
＜標準的な接種期間と接種回数＞
 I 期初回 生後3月～12月に3回
 I 期追加 初回接種終了後12月～18月 1回

※4種混合ワクチンがH24.11より定期接種となり、現在では3種混合ワクチンは製造されていない。

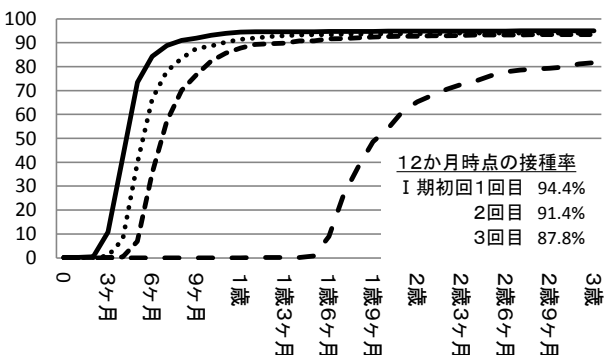
管内計 n=2,518



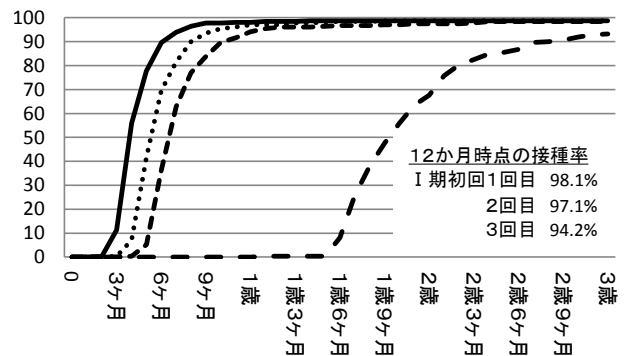
白山市 n=1,001



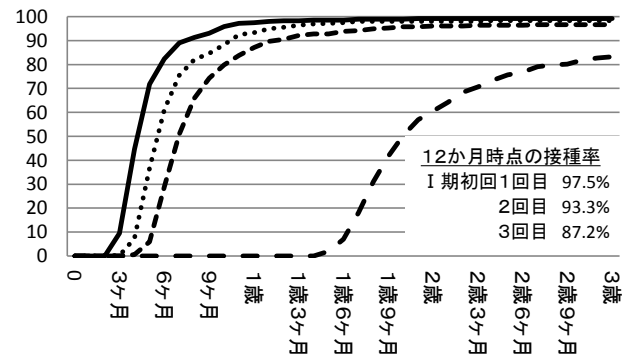
野々市市 n=605



かほく市 n=309



津幡町 n=358



内灘町 n=236

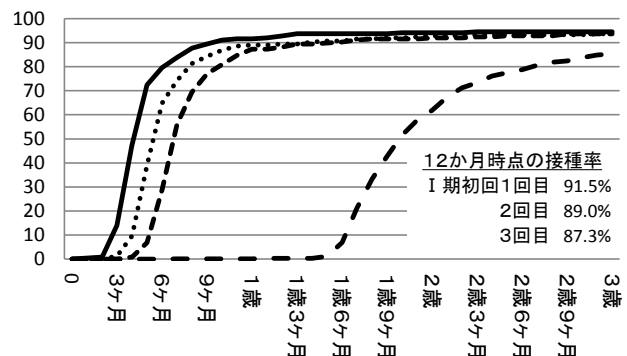
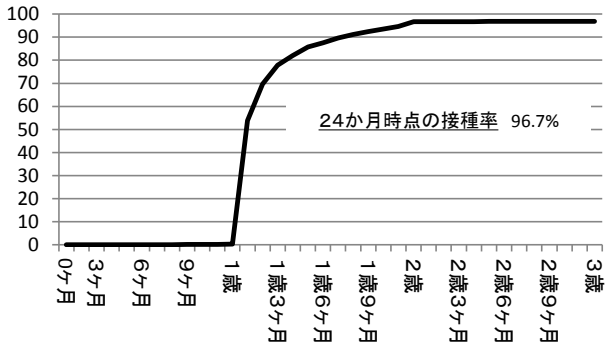


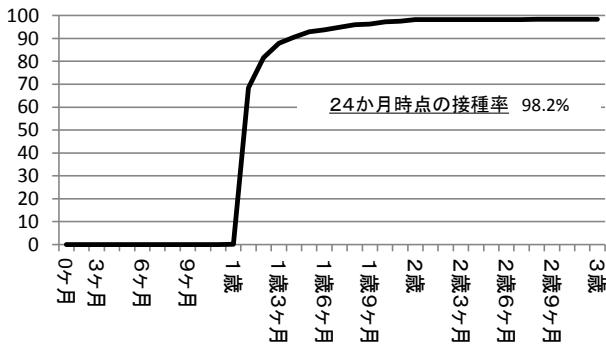
図2 麻しん・風しん I期

＜標準的な接種期間と接種回数＞
 I期 生後12月～24月に1回
 II期 年長児 1回

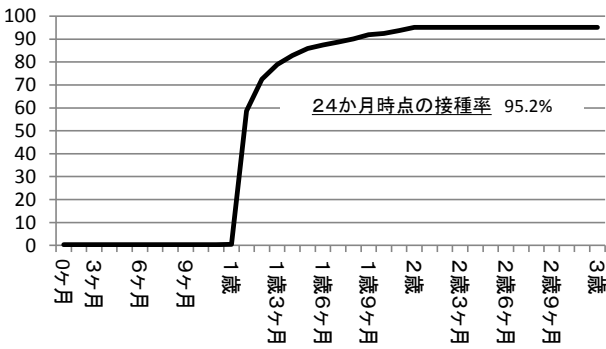
管内計 n=2,518



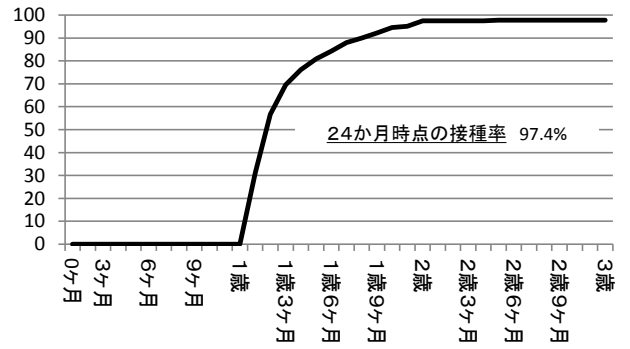
白山市 n=1,001



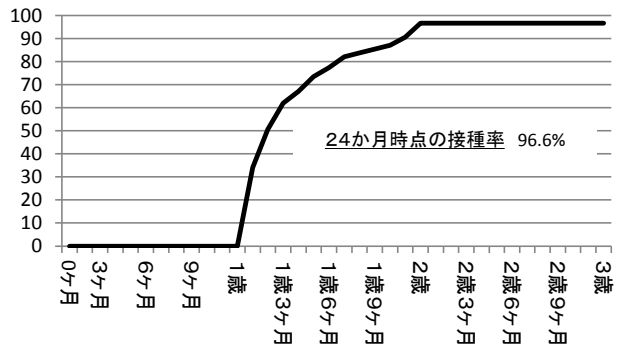
野々市市 n=605



かほく市 n=309



津幡町 n=358



内灘町 n=236

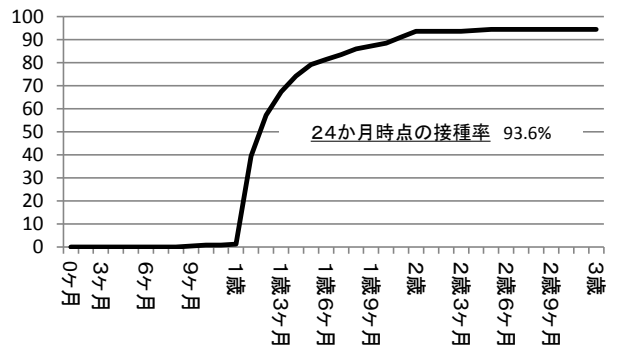




図3 BCG

＜標準的な接種期間と接種回数＞
 生後3月～6月 1回
 ※現在は生後5月～8月 1回


管内計 n=2,518




かほく市 n=309




白山市 n=1,001



津幡町 n=358



野々市市 n=605



内灘町 n=236

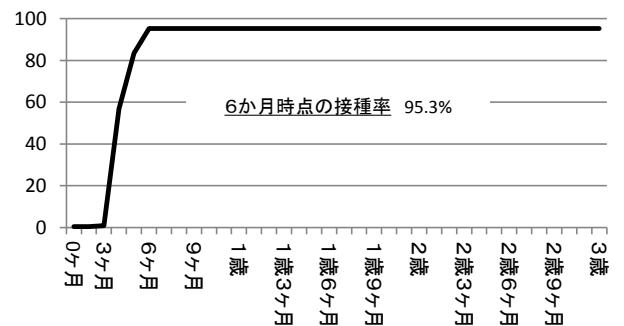
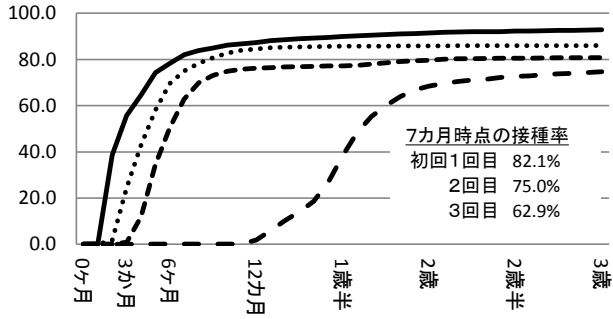


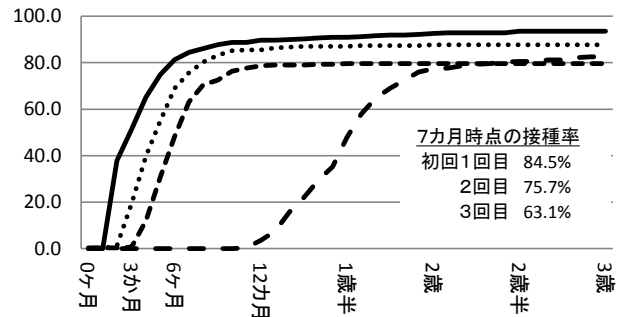
図4 Hib感染症

＜標準的な接種期間と接種回数＞
 初回 生後2月～7月 3回
 追加 初回接種後7月～13月 1回

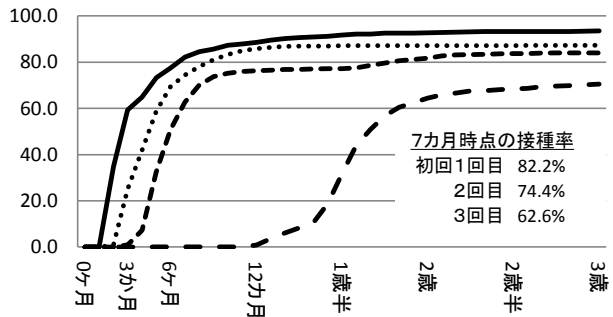
管内計 n=2,518



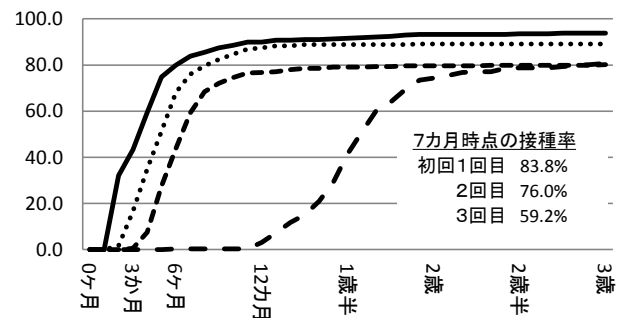
かほく市 n=309



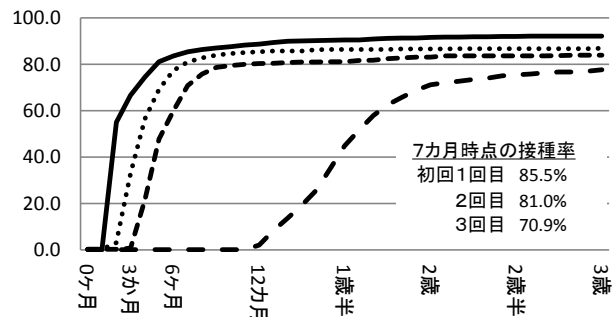
白山市 n=1,001



津幡町 n=358



野々市市 n=605



内灘町 n=236

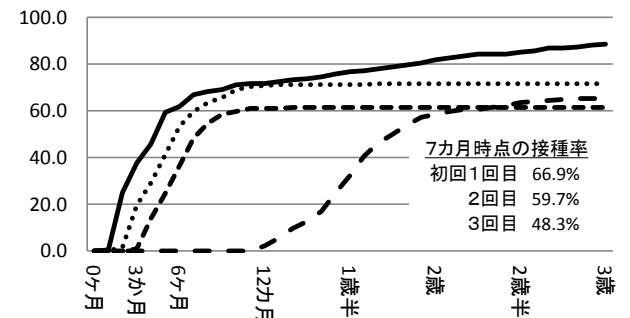
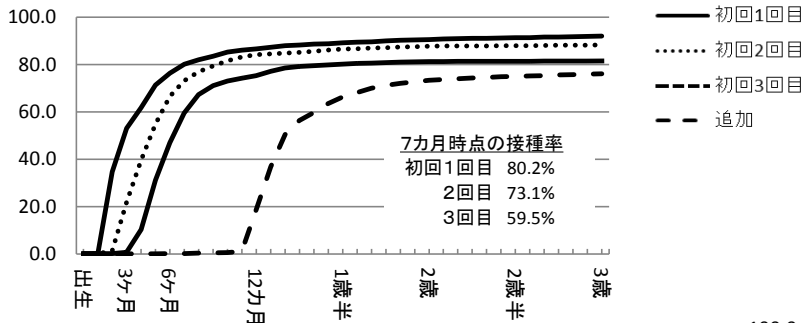


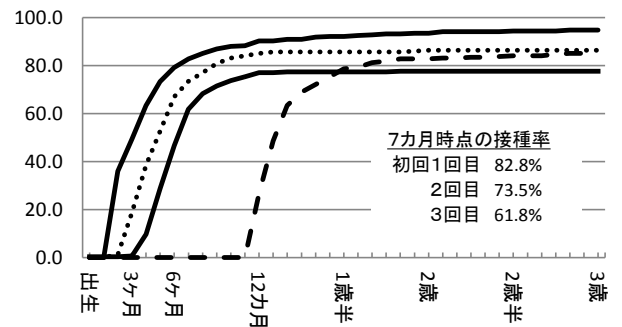
図5 小児肺炎球菌感染症

＜標準的な接種期間と接種回数＞
 初回 生後2月～7月 3回
 追加 生後12月～15月 1回

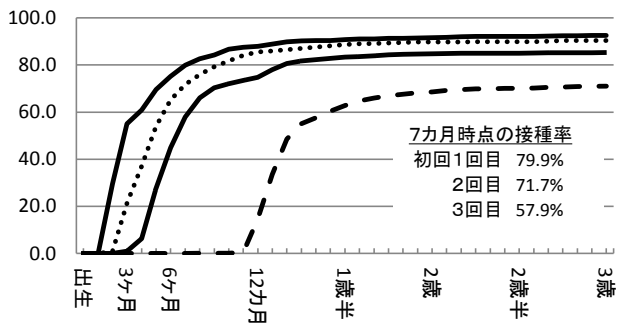
管内計 n=2,518



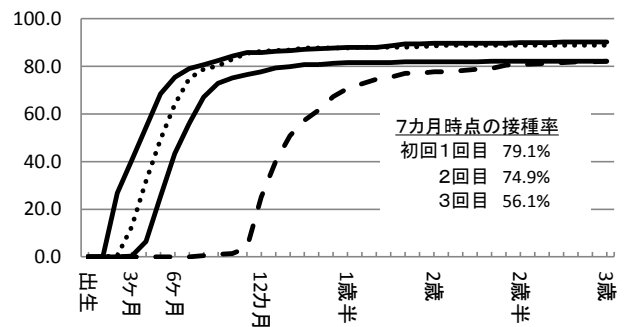
かほく市 n=309



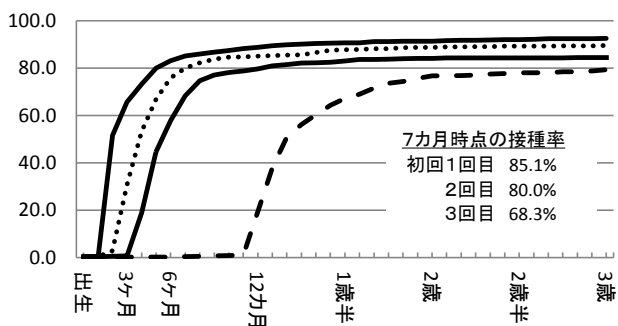
白山市 n=1,001



津幡町 n=358



野々市市 n=605



内灘町 n=236

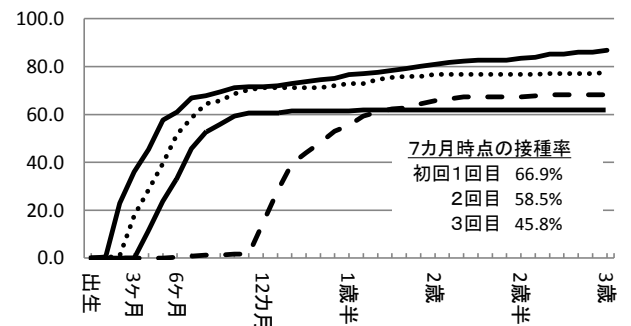


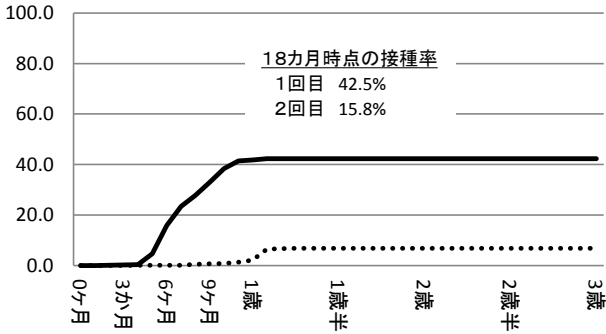
図6 ポリオ（生ワクチン）

＜標準的な接種期間と接種回数＞
 生後3月～18月 2回
 （6週間以上の間隔をあける）

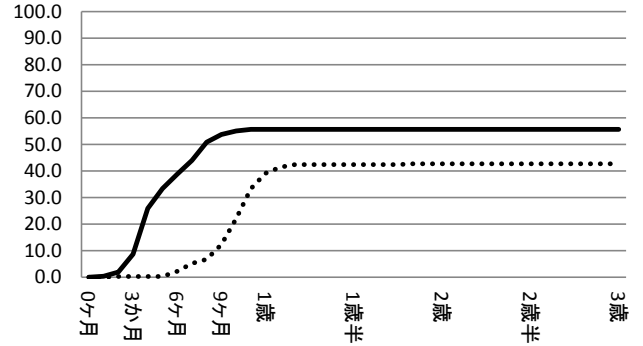
・不活化ポリオワクチン(H24.9より開始)が導入される直前が「標準的な接種期間」だった集団のため、接種控えによって生ワクチンの接種

—— ポリオ(生)1回目
 ポリオ(生)2回目

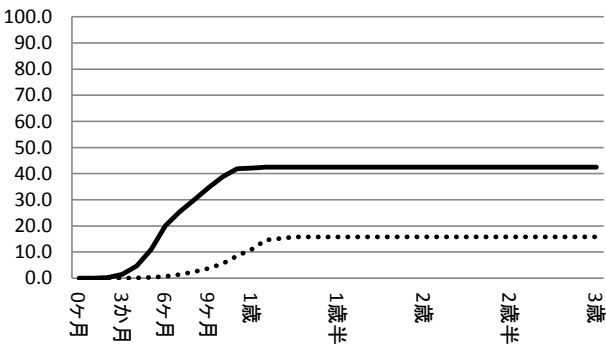
管内計 n=2,518



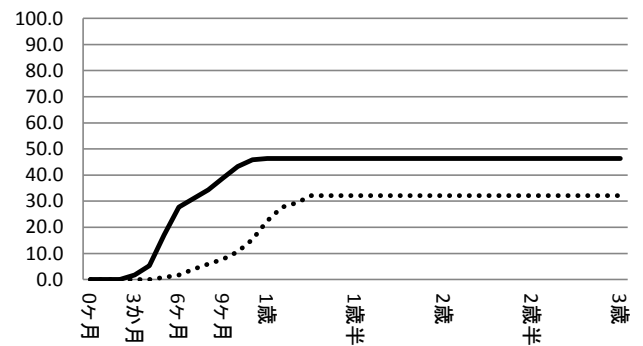
かほく市 n=309



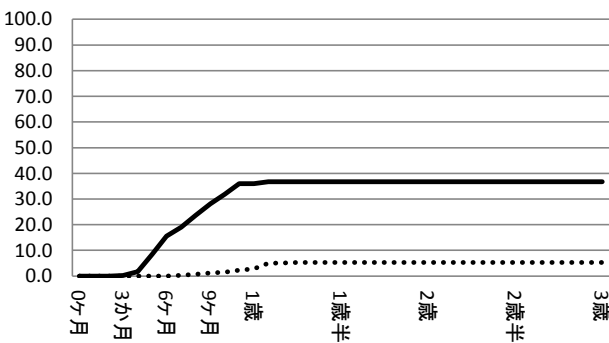
白山市 n=1,001



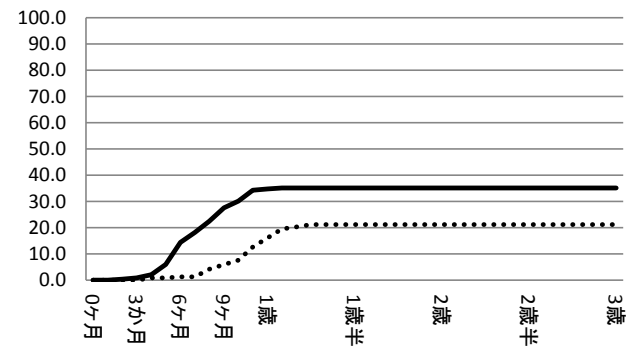
津幡町 n=358



野々市市 n=605



内灘町 n=236



(参考) 生ワクチン・不活化ワクチンを含めた、ポリオワクチン規定回数の接種終了者数と接種率

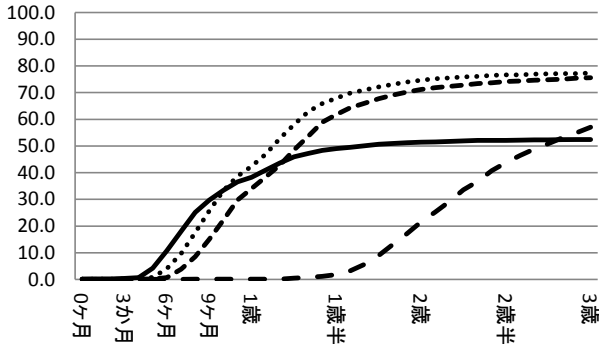
	管内計	白山市	野々市市	かほく市	津幡町	内灘町
対象者数[人]	2,509	1,001	605	309	358	236
ポリオ規定回数 終了者[人]	2,004	794	463	285	293	169
接種率[%]	79.9	79.3	76.5	92.2	81.8	71.6

図7 ポリオ（不活化ワクチン）
※4種混合ワクチンによる接種を含む

＜標準的な接種期間と接種回数＞
I期初回 生後3月～12月 3回
追加 初回接種後12月～18月 1回

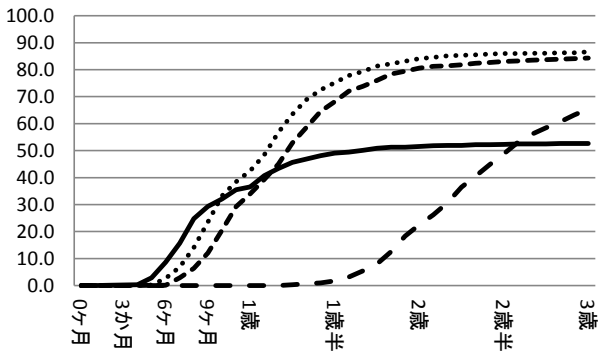
・不活化ポリオワクチンはH24.9～開始。対象集団には生ワクチンと併用した者が多数含まれる。
・不活化ポリオワクチン接種回数は、生ワクチンの接種回数によって決定する。
・ポリオ接種1回目を生ワクチン、2回目以降を不活化ワクチンで接種した者もいるため、不活化ワクチン1回目よりも2回目・3回目の接種率が高くなったと考えられる。

管内計 n=2,518

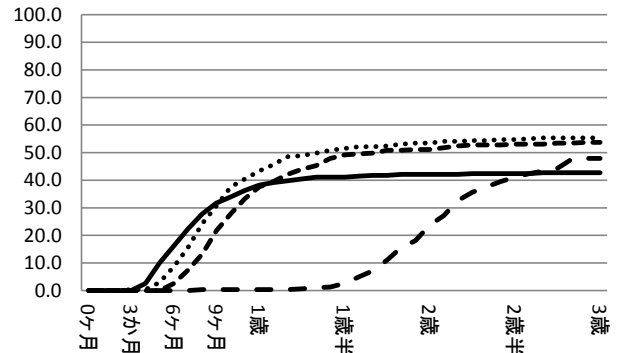


— 不活化ポリオ1回目
..... 不活化ポリオ2回目
- - - 不活化ポリオ3回目
- . - 不活化ポリオ追加

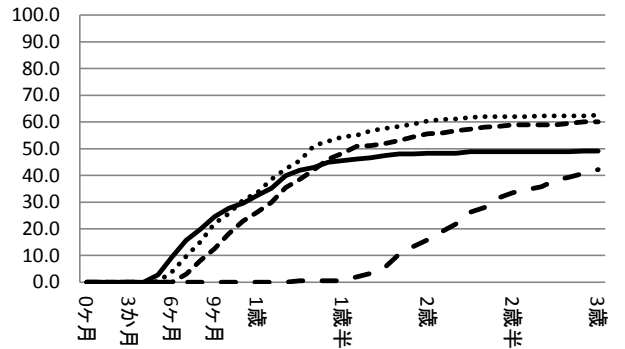
白山市 n=1,001



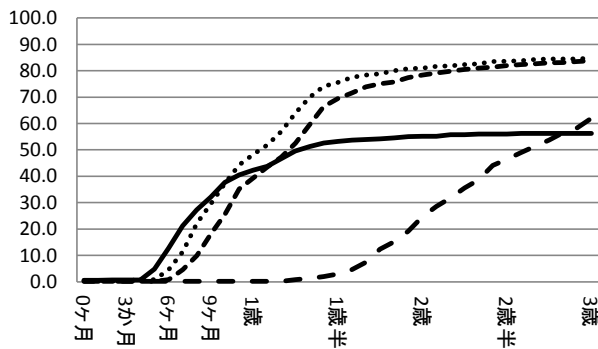
かほく市 n=309



津幡町 n=358



野々市市 n=605



内灘町 n=236

