

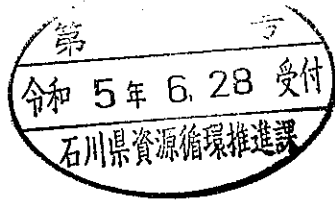
産業廃棄物処理計画実施状況報告書

令和5年6月21日

石川県知事

殿

提出者



住所 石川県加賀市外角160番地
氏名 株式会社表組 表守浩
(法人にあつては、名称及び代表者の氏名)

電話番号 076-283-1101

廃棄物の処理及び清掃に関する法律第12条第10項の規定に基づき、令和4年度の産業廃棄物処理計画の実施状況を報告します。

事業場の名称	株式会社 表組
事業場の所在地	石川県加賀市外角160番地
事業の種類	総合工事業
産業廃棄物処理計画における計画期間	令和4年4月1日から令和5年3月31日

産業廃棄物処理計画における目標値

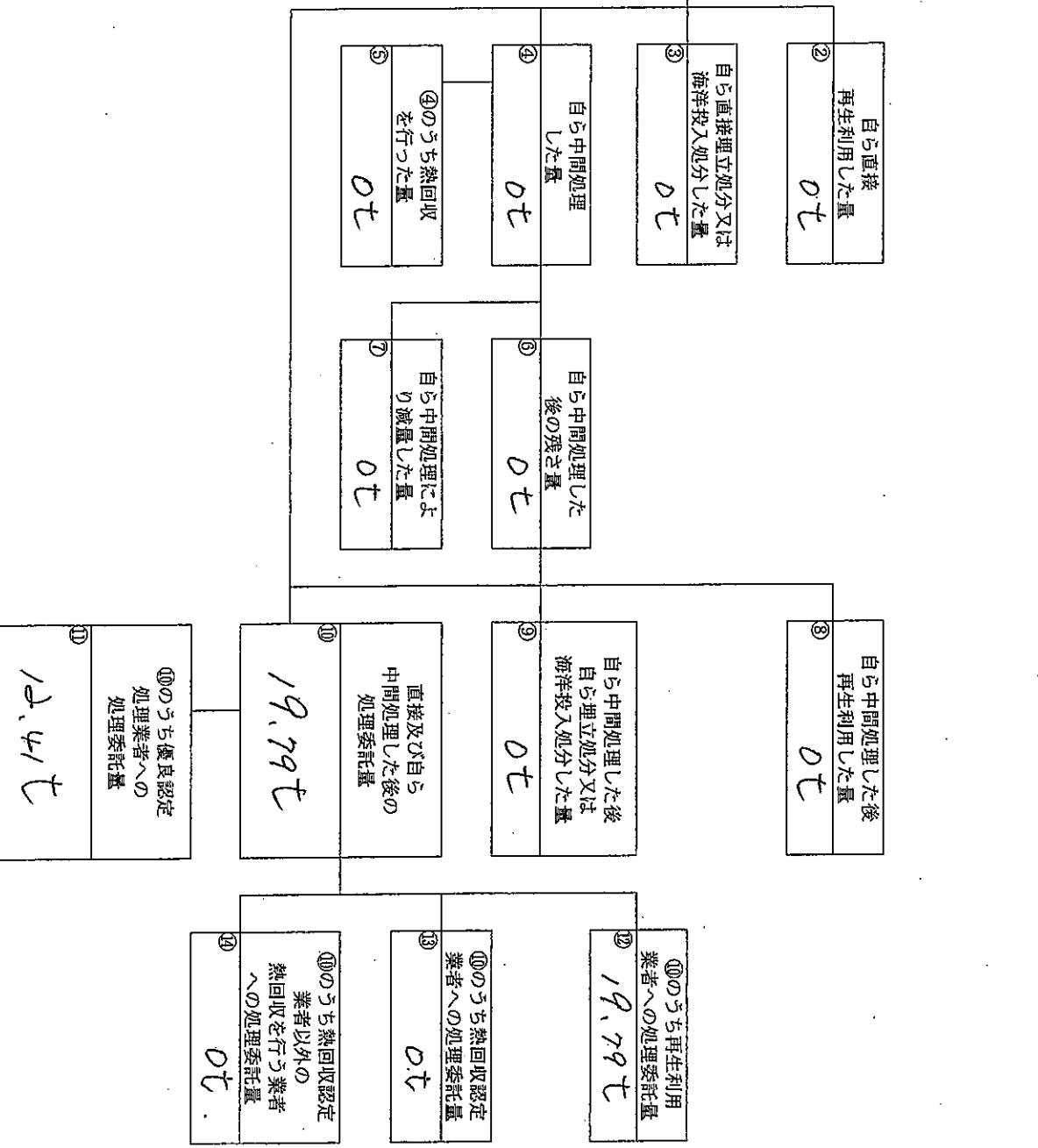
項目	目標値	項目	目標値
排出量	2,068.7 t	全処理委託量	2,068.7 t
自ら再生利用を行う産業廃棄物の量	0 t	優良認定処理業者への処理委託量	1,841.2 t
自ら熱回収を行う産業廃棄物の量	0 t	再生利用業者への処理委託量	2,068.7 t
自ら中間処理により減量する産業廃棄物の量	0 t	認定熱回収業者への処理委託量	0 t
自ら埋立処分又は海洋投入処分を行う産業廃棄物の量	0 t	認定熱回収業者以外の熱回収を行う業者への処理委託量	0 t

※事務処理欄

計画の実施状況

(産業廃棄物の種類： 建設混合廃棄物)

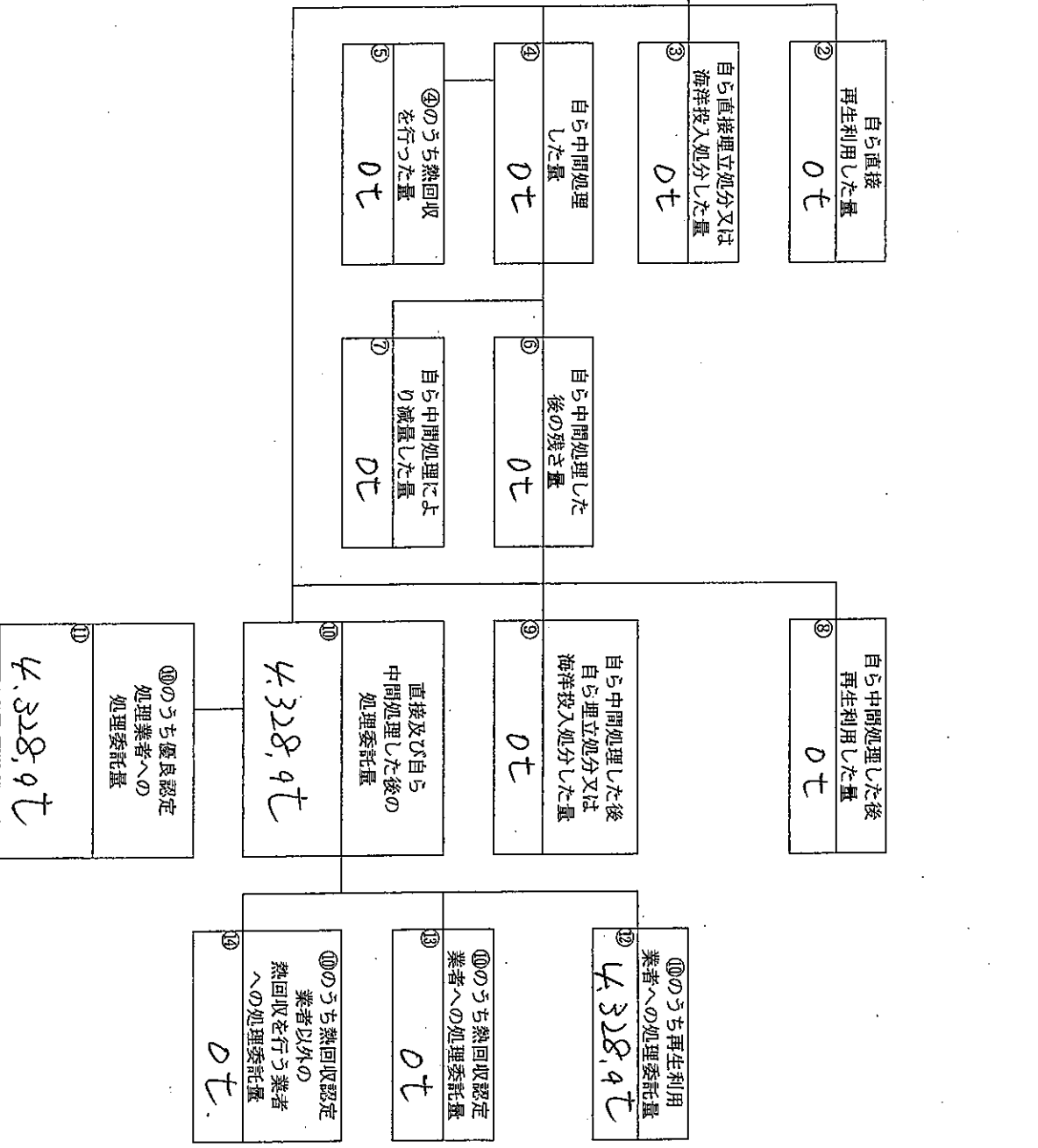
不要物等発生量	
有 償 物 量	
排 出 量	① 19.79t
①排出量	19.79t
②+③自ら再生利用を行った量	0t
⑤自ら熱回収を行った量	0t
⑦自ら中間処理により減量した量	0t
③+⑤自ら埋立処分又は海洋投入処分を行った量	0t
⑩全処理委託量	19.79t
⑪優良認定処理業者への処理委託量	12.41t
⑫再生利用業者への処理委託量	19.79t
⑬熱回収認定業者への処理委託量	0t
⑭熱回収認定業者以外の熱回収を行う業者への処理委託量	0t



計画の実施状況

(産業廃棄物の種類：コンクリート破片)

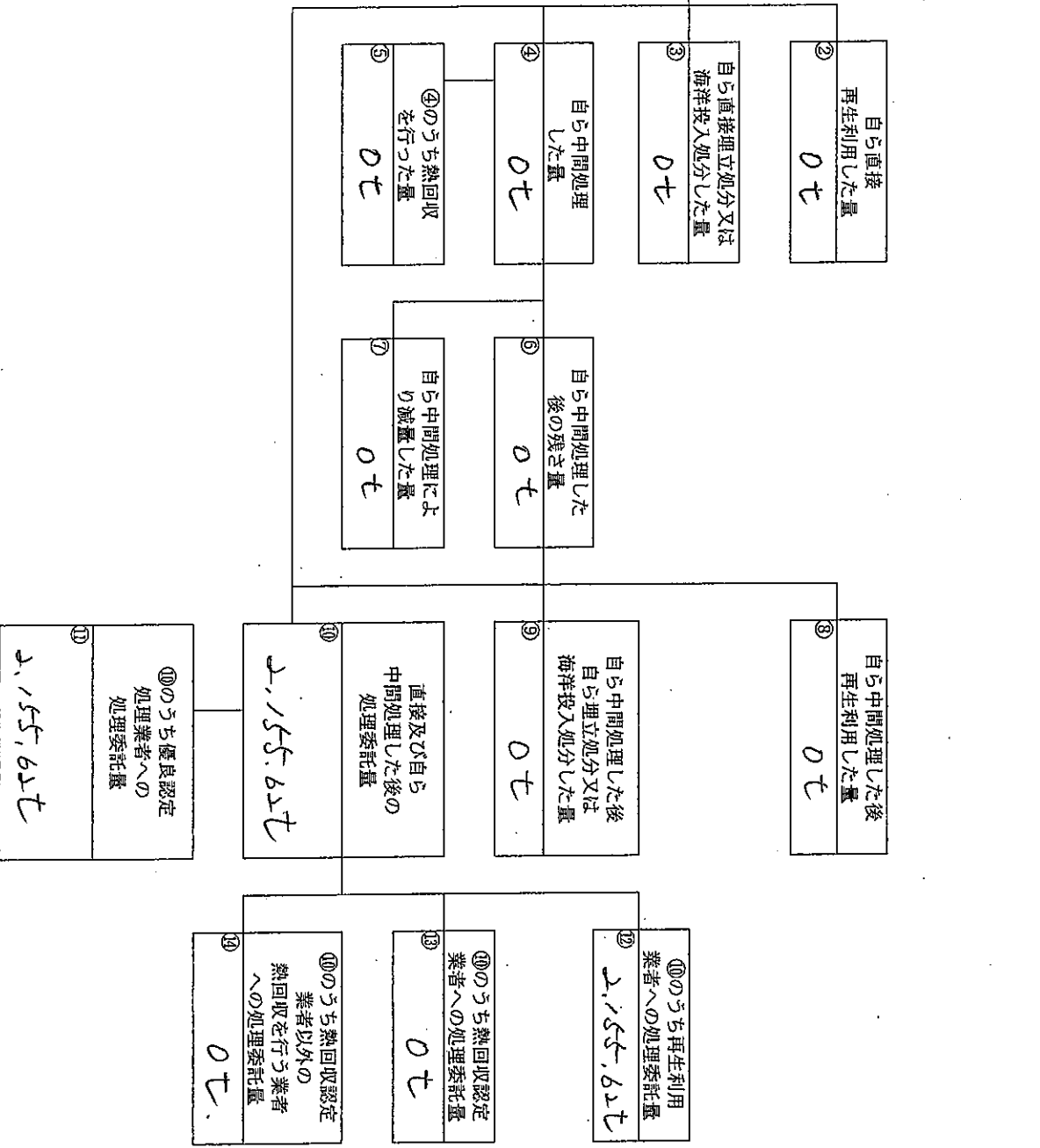
有償物量	
不実物等発生量	
排出量	① 4,328.9t
項目	実績値
①排出量	4,328.9t
②+③自ら再生利用を行った量	0t
⑤自ら熱回収を行った量	0t
⑦自ら中間処理により減量した量	0t
③+⑤⑦自ら埋立処分又は海洋投入処分を行った量	0t
⑩全処理委託量	4,328.9t
⑪優良認定処理業者への処理委託量	4,328.9t
⑫再生利用業者への処理委託量	4,328.9t
⑬熱回収認定業者への処理委託量	0t
⑭熱回収認定業者以外の熱回収を行う業者への処理委託量	0t



計画の実施状況

(産業廃棄物の種類： プラスチック、コンクリート破片)

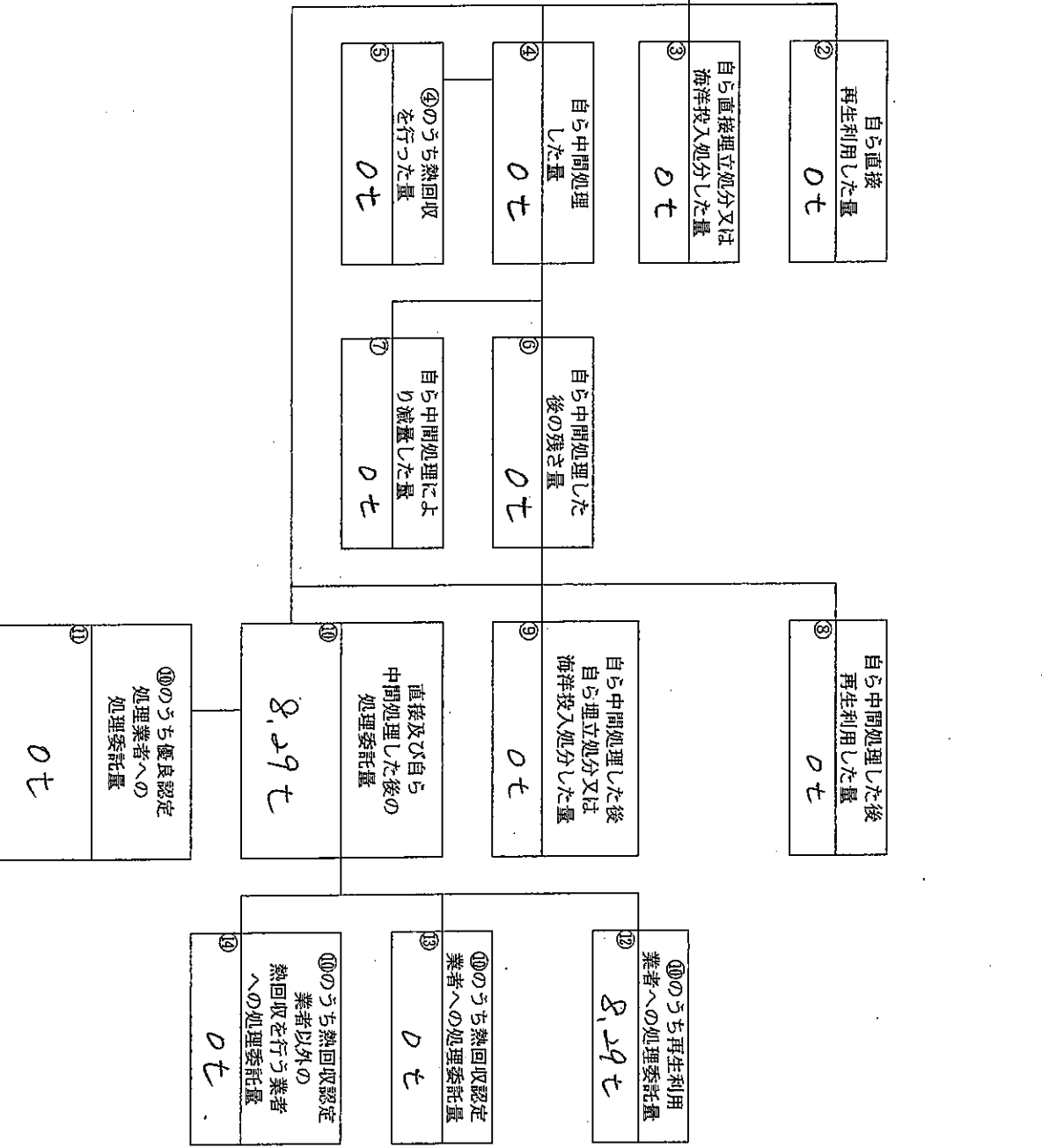
不要物等発生量	有償物量	排出量
		① 2,155.62t
①排出量	実績値	2,155.62t
②+⑧自ら再生利用を行った量		0t
⑤自ら熱回収を行った量		0t
⑦自ら中間処理により減量した量		0t
③+⑨自ら埋立処分又は海洋投入処分を行った量		0t
⑩全処理委託量		2,155.62t
⑪優良認定処理業者への処理委託量		2,155.62t
⑫再生利用業者への処理委託量		2,155.62t
⑬熱回収認定業者への処理委託量		0t
⑭熱回収認定業者以外の熱回収を行う業者への処理委託量		0t



計画の実施状況

(産業廃棄物の種類： ガラス類 その他)

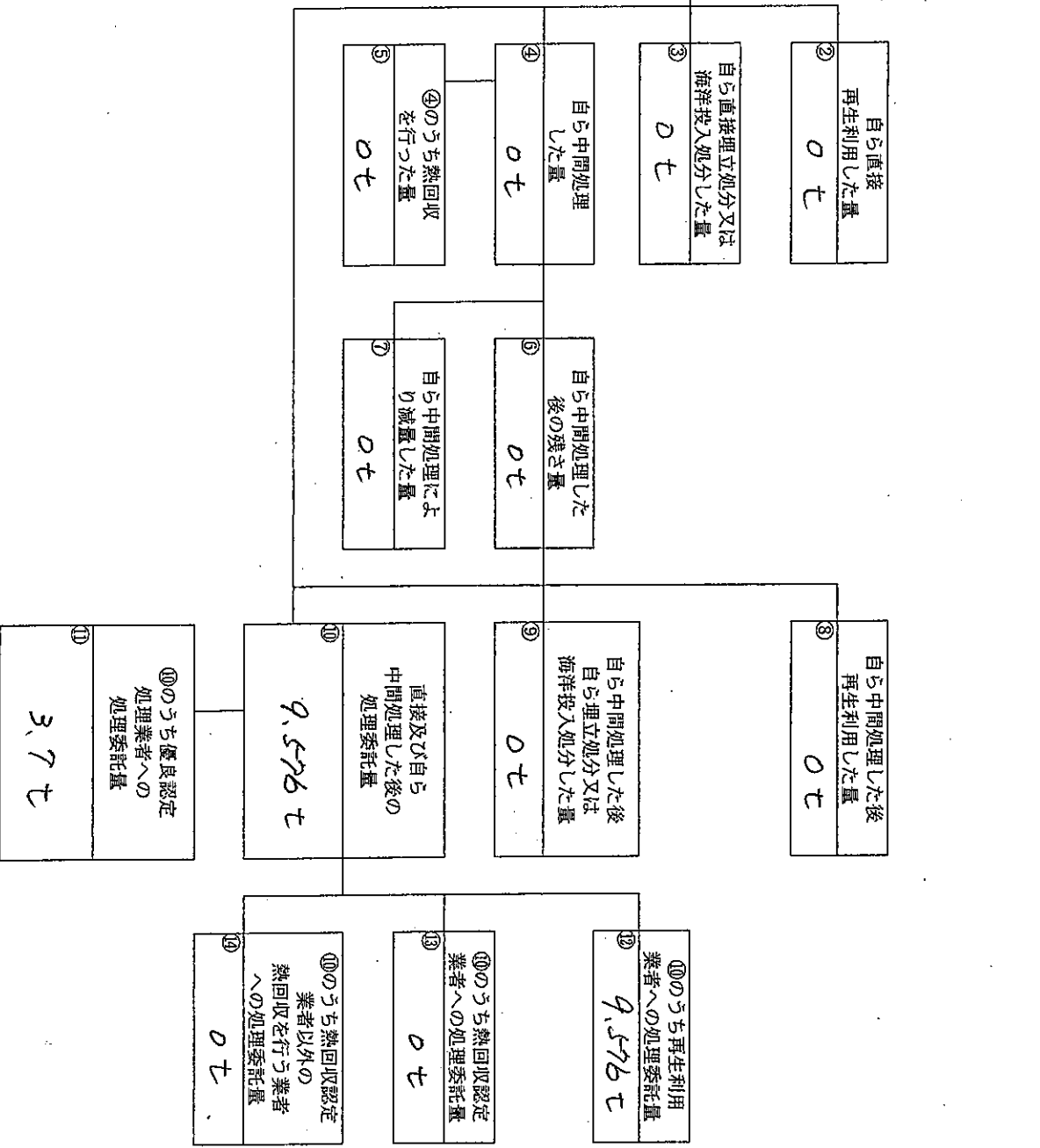
有償物量	
不要物等発生量	
排出量	① 8,29t
項目	実績値
①排出量	8,29t
②+③自ら再生利用を行った量	0t
⑤自ら熱回収を行った量	0t
⑦自ら中間処理により減量した量	0t
③+④自ら埋立処分又は海洋投入処分を行った量	0t
⑩全処理委託量	8,29t
⑪優良認定処理業者への処理委託量	0t
⑫再生利用業者への処理委託量	8,29t
⑬熱回収認定業者への処理委託量	0t
⑭熱回収認定業者以外の熱回収を行う業者への処理委託量	0t



計画の実施状況

(産業廃棄物の種類： 鉄くず)

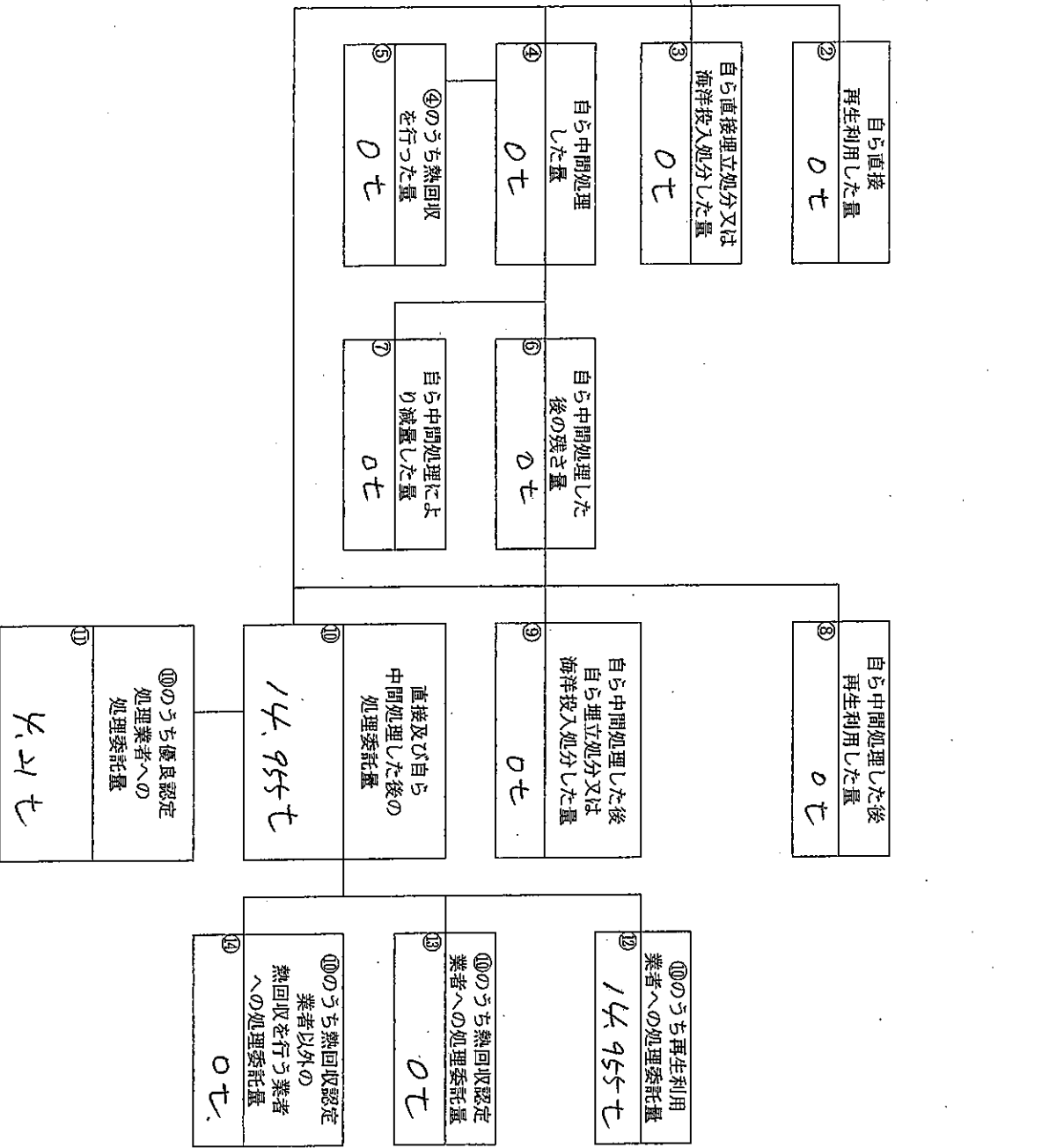
不要物等発生量	
有償物量	
排出量	① 9,576t
①排出量	9,576t
②+③自ら再生利用を行った量	0t
⑤自ら熱回収を行った量	0t
⑦自ら中間処理により減量した量	0t
③+⑤+⑦自ら埋立処分又は海洋投入処分を行った量	0t
⑩全処理委託量	9,576t
⑪優良認定処理業者への処理委託量	3,77t
⑫再生利用業者への処理委託量	9,576t
⑬熱回収認定業者への処理委託量	0t
⑭熱回収認定業者以外の熱回収を行う業者への処理委託量	0t



計画の実施状況

(産業廃棄物の種類： 廃プラスチック類)

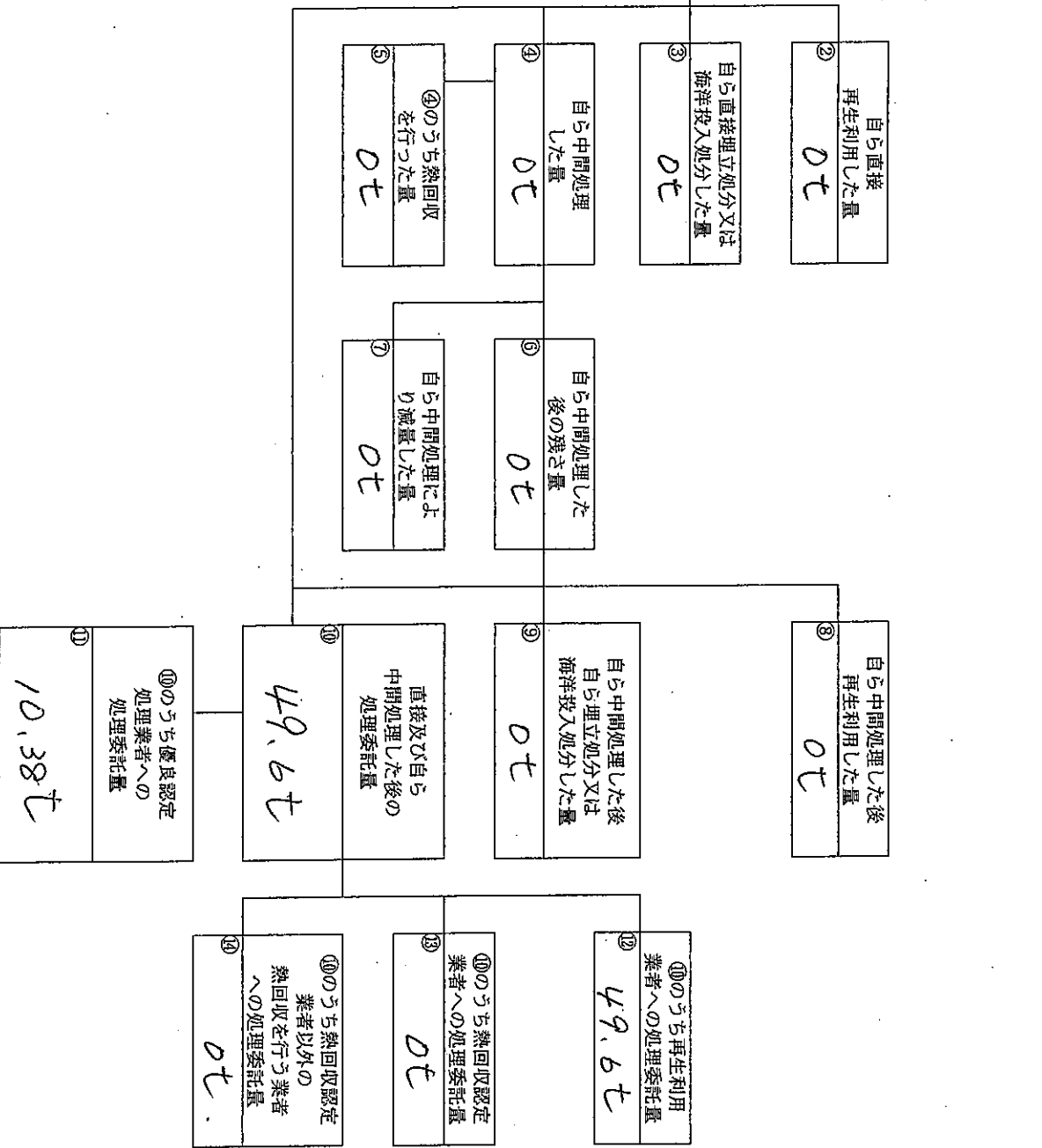
不要物等発生量	
有償物量	
排出量	① 14,955t
①排出量	14,955t
②+③自ら再生利用を行った量	0t
⑤自ら熱回収を行った量	0t
⑦自ら中間処理により減量した量	0t
③+④自ら埋立処分又は海洋投入処分を行った量	0t
⑩全処理委託量	14,955t
⑪優良認定処理業者への処理委託量	4,21t
⑫再生利用業者への処理委託量	14,955t
⑬熱回収認定業者への処理委託量	0t
⑭熱回収認定業者以外の熱回収を行う業者への処理委託量	0t



計画の実施状況

(産業廃棄物の種類： 廃石膏ボード)

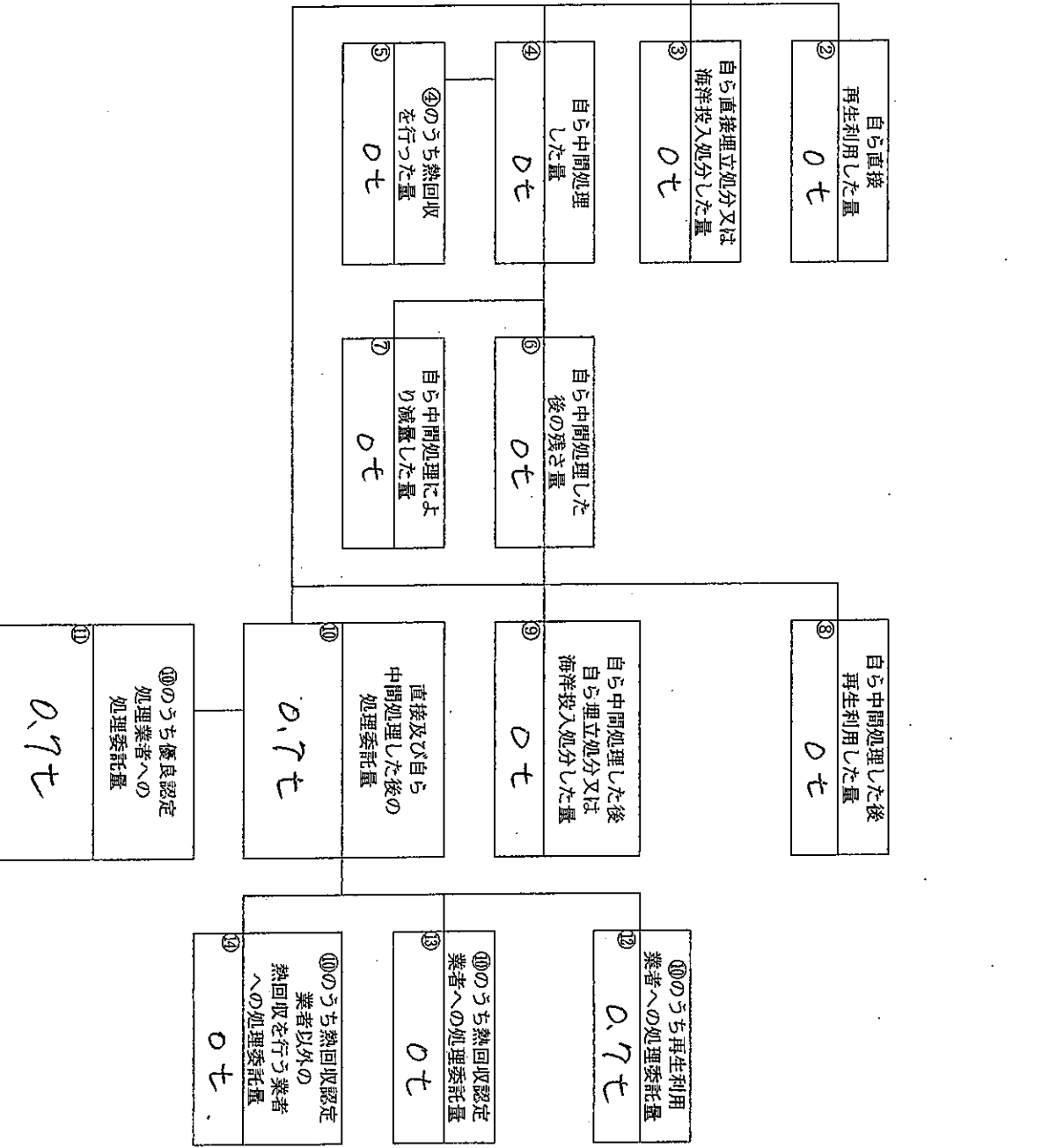
不要物等発生量	
有償物量	
排出量	① 49.6t
①排出量	実績値 49.6t
②+③自ら再生利用を行った量	0t
⑤自ら熱回収を行った量	0t
⑦自ら中間処理により減量した量	0t
③+⑤+⑦自ら埋立処分又は海洋投入処分を行った量	0t
⑩全処理委託量	49.6t
⑪優良認定処理業者への処理委託量	10.38t
⑫再生利用業者への処理委託量	49.6t
⑬熱回収認定業者への処理委託量	0t
⑭熱回収認定業者以外の熱回収を行う業者への処理委託量	0t



計画の実施状況

(産業廃棄物の種類： ガラス<す>, 陶磁器<す>)

有償物量	
不要物等発生量	
排出量	0.7t
①排出量	0.7t
②+③自ら再生利用を行った量	0t
⑤自ら熱回収を行った量	0t
⑦自ら中間処理により減量した量	0t
③+⑨自ら埋立処分又は海洋投入処分を行った量	0t
⑩全処理委託量	0.7t
⑪優良認定処理業者への処理委託量	0.7t
⑫再生利用業者への処理委託量	0.7t
⑬熱回収認定業者への処理委託量	0t
⑭熱回収認定業者以外の熱回収を行う業者への処理委託量	0t

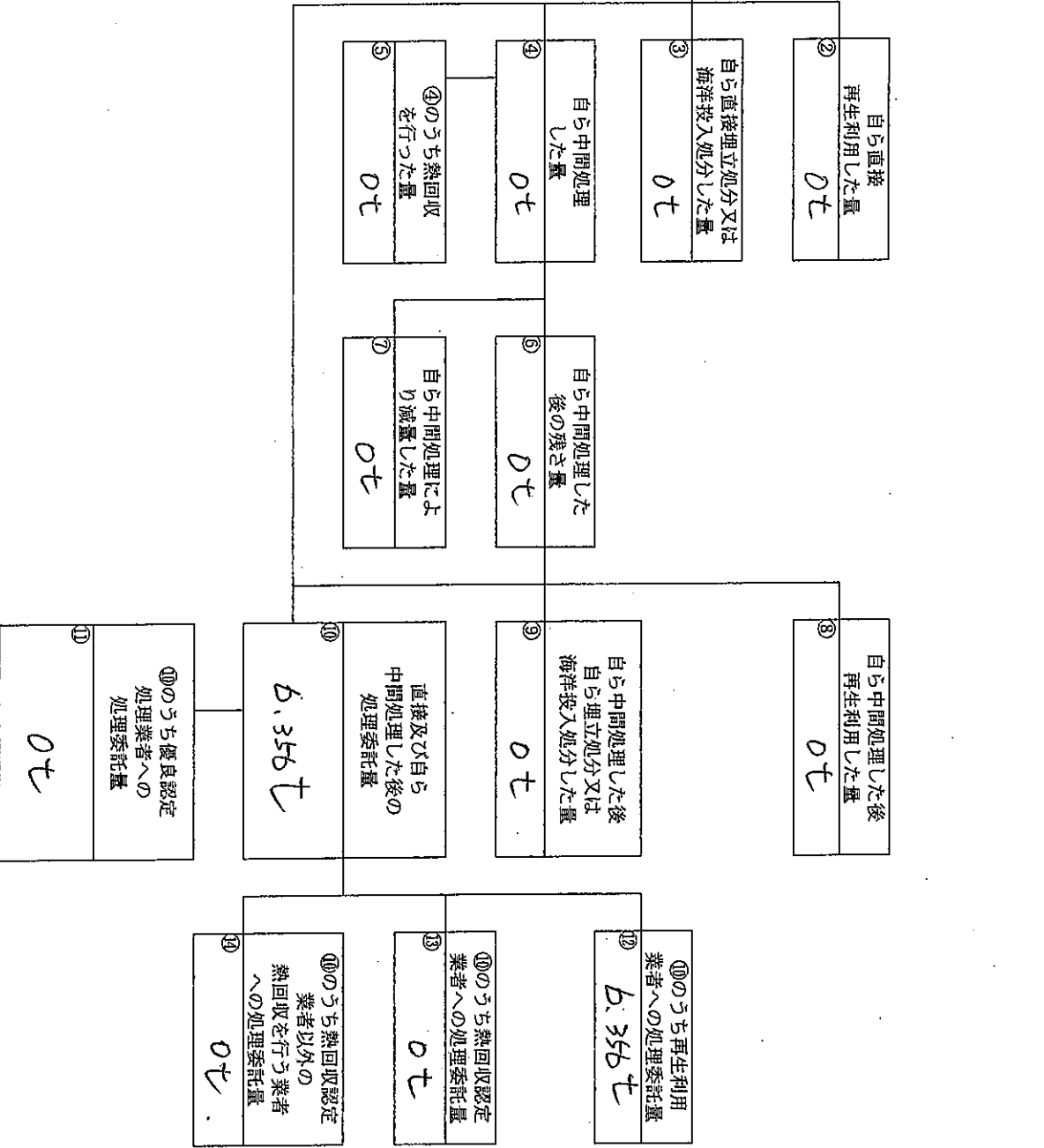


計画の実施状況

(産業廃棄物の種類 :

紙くず)

有償物量	
不要物等発生量	
排出量	① 6,356t
①排出量	6,356t
②+⑥自ら再生利用を行った量	0t
⑤自ら熱回収を行った量	0t
⑦自ら中間処理により減量した量	0t
③+⑨自ら埋立処分又は海洋投入処分を行った量	0t
⑩全処理委託量	6,356t
⑪優良認定処理業者への処理委託量	0t
⑫再生利用業者への処理委託量	6,356t
⑬熱回収認定業者への処理委託量	0t
⑭熱回収認定業者以外の熱回収を行う業者への処理委託量	0t



計画の実施状況

(産業廃棄物の種類： 繊維 維 <す>)

