

石川の廃棄物処理（一般廃棄物）

— 令和元年度実績 —

石川県生活環境部資源循環推進課

- ・本冊子は、令和元年度の県内の一般廃棄物の処理状況をまとめたものである。
- ・市町等の面積は、国土交通省国土地理院作成の令和元年度全国都道府県市町村面積調による。
- ・人口及び世帯数は、令和元年9月末現在の住民基本台帳による。なお、特段の表記がない場合、平成24年度実績から総人口に外国人人口を含む。
- ・全国状況の数値は、環境省環境再生・資源循環局廃棄物適正処理推進課作成の「日本の廃棄物処理（令和元年度版）」による。
- ・四捨五入により、合計欄の数値と内訳の合計が一致しない場合がある。

市町村合併の状況

合併後の市町名	合併期日	旧市町村名
かほく市	H16.3.1	高松町、七塚町、宇ノ気町
七尾市	H16.10.1	七尾市、田鶴浜町、中島町、能登島町
白山市	H17.2.1	松任市、美川町、鶴来町、河内村、吉野谷村、鳥越村、尾口村、白峰村
能美市		根上町、寺井町、辰口町
宝達志水町	H17.3.1	志雄町、押水町
中能登町		鳥屋町、鹿島町、鹿西町
能登町		能都町、柳田村、内浦町
志賀町	H17.9.1	志賀町、富来町
加賀市	H17.10.1	加賀市、山中町
輪島市	H18.2.1	輪島市、門前町

近年名称等を変更した一部事務組合

変更期日	変更後の新名称・継承団体	旧名称
H17.2.1	能美広域事務組合	能美郡広域事務組合
	白山石川広域事務組合	松任石川広域事務組合
H17.3.1	解散（継承団体：能登町）	能登三郷生活環境振興組合
H18.2.1	輪島市穴水町環境衛生施設組合	穴水町門前町環境衛生施設組合
H19.3.31	解散	珠洲市・能登町環境衛生組合
H20.4.1	業務移管 （継承団体：白山石川広域事務組合）	白山石川医療施設組合
H23.11.11	白山野々市広域事務組合	白山石川広域事務組合
H25.3.31	解散（継承団体：七尾市）	七尾鹿島広域圏事務組合
H29.3.31	解散（継承団体：能美市）	能美広域事務組合
R3.3.31	解散 （継承団体：南加賀広域圏事務組合）	小松加賀環境衛生事務組合

目 次

概 要

1	ごみの排出量	
(1)	ごみの総排出量	1
(2)	1人1日当たりの排出量	1
2	ごみ処理の状況	
(1)	ごみ処理の現況	2
(2)	生活系ごみと事業系ごみ	3
(3)	ごみ処理の内訳	4
(4)	ごみ処理事業経費	6
(5)	RDF化の現状	7
(6)	地区別ごみ処理の状況	8
(7)	市町別ごみ処理の状況	10
3	し尿処理の状況	
(1)	し尿処理の現況	12
(2)	し尿処理方法の推移	13
(3)	市町別汚水衛生処理率	14

資 料

I	一般廃棄物処理施設	
1	施設の概要	
(1)	施設位置図	15
(2)	ごみ処理施設	
①	焼却施設	16
②	RDF製造施設	16
③	資源化施設	18
(3)	最終処分場	20
(4)	し尿処理施設	22
(5)	コミュニティ・プラント	24
2	廃棄物処理施設等整備状況（循環型社会形成推進交付金事業等）	26
II	ごみの処理	
1	石川県におけるごみ処理の状況	28
2	石川県におけるごみ処理の推移	28
3	全国におけるごみ処理の推移	28
4	ごみ処理区域の状況	29
5	ごみの収集状況	
(1)	ごみの収集回数及び方式	30
(2)	収集形態別収集量	32
6	資源ごみ収集の状況	36
7	ごみ処理の状況	38
8	ごみ収集・運搬機材の整備状況	40

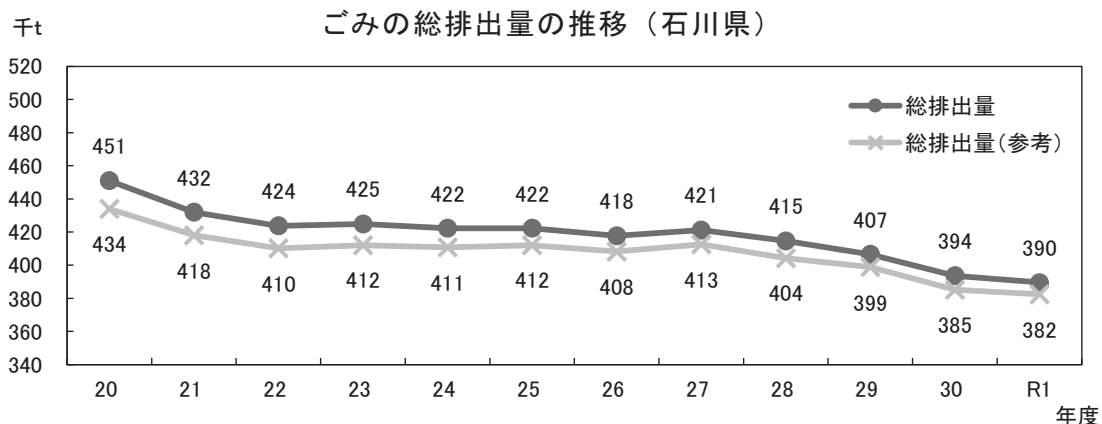
9	ごみ処理施設による処理の状況	
(1)	焼却施設	42
(2)	RDF製造施設	42
(3)	最終処分場	44
III し尿の処理		
1	石川県におけるし尿処理の状況	46
2	石川県におけるし尿処理の推移	47
3	全国におけるし尿処理の推移	47
4	し尿処理区域の状況	48
5	収集形態別収集量	50
6	し尿処理の状況	52
7	し尿収集・運搬機材の整備状況	54
8	し尿処理施設による処理の状況	56
IV ごみ減量化のための施策等		
1	市町ごみ減量化施策等の状況	58
2	家庭用生ごみ処理機の設置補助状況	60
3	家庭用生ごみ堆肥化容器の設置補助状況	60
4	家庭系ごみ処理手数料等の徴収制度の状況	61
5	指定ごみ袋制度の状況	62
6	食品ロス削減に関する取組の状況	63
7	ポイ捨て禁止条例等の制定状況	64
V 分別回収		
1	分別収集区分	65
2	容器包装リサイクル法第2条第6項に基づく指定保管場所	66
VI その他		
1	一般廃棄物処理事業経費の状況	
(1)	市町別歳入の状況(ごみ)	67
(2)	市町別歳入の状況(し尿)	68
(3)	市町別歳入の状況(合計)	69
(4)	市町別歳出の状況(ごみ)	70
(5)	市町別歳出の状況(し尿)	72
(6)	市町別歳出の状況(合計)	74
2	市町等における廃棄物処理事業従事職員	76
3	一般廃棄物処理業者	
(1)	委託・許可件数等	78
(2)	一般廃棄物処理業者関係の現状	79
4	廃棄物処理行政担当窓口一覧	80
5	一部事務組合構成市町	81

概 要

1 ごみの排出量

(1) ごみの総排出量

令和元年度の県内のごみ総排出量は、約 39 万トンであり、前年度よりやや減少した。本県のごみ総排出量は、減少傾向にある。

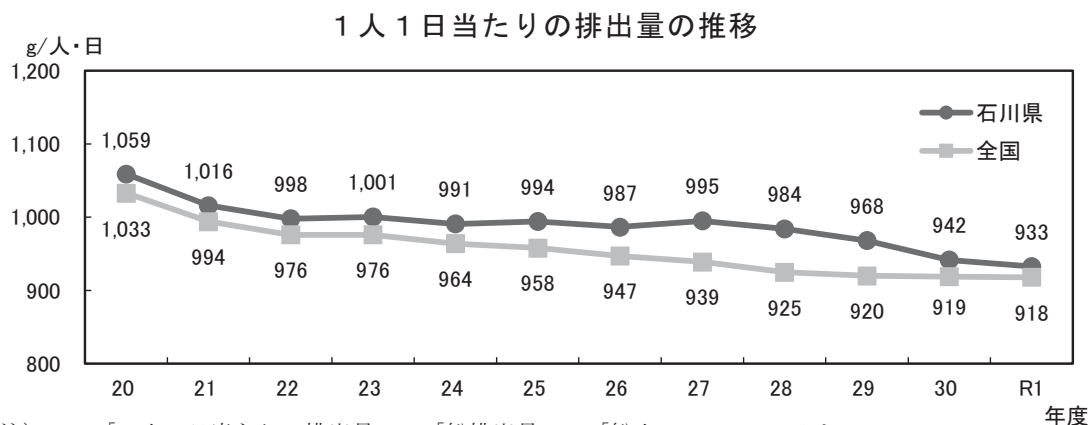


注) ・ 「総排出量」 = 「計画収集量」 + 「直接搬入量」 + 「集団回収量」
 ・ 「総排出量(参考)」 = 「計画収集量」 + 「直接搬入量」 + 「自家処理量」

ごみ総排出量の考え方については、平成 21 年度実績分より、廃棄物処理法に基づく「廃棄物の減量その他その適正な処理に関する施策の総合的かつ計画的な推進を図るための基本的な方針」における「一般廃棄物の排出量（計画収集量+直接搬入量+資源ごみの集団回収量）」に改めている。

(2) 1 人 1 日当たりの排出量

令和元年度の県民 1 人 1 日当たりのごみの排出量は、933g/人・日であり、全国水準（918g/人・日）より、若干多い状況にある。



注) ・ 「1 人 1 日当たりの排出量」 = 「総排出量」 ÷ 「総人口」 ÷ 365 又は 366

平成 24 年度実績分より、総人口に外国人人口を含む（以下、同様）。

(参考) 石川県環境総合計画(R2.3 改定)における数値目標(目標年次：R7 年度)
 ()内の数値は、第四次循環型社会形成推進基本計画(H30.6.19 閣議決定)における数値目標(目標年次：2025 年度)

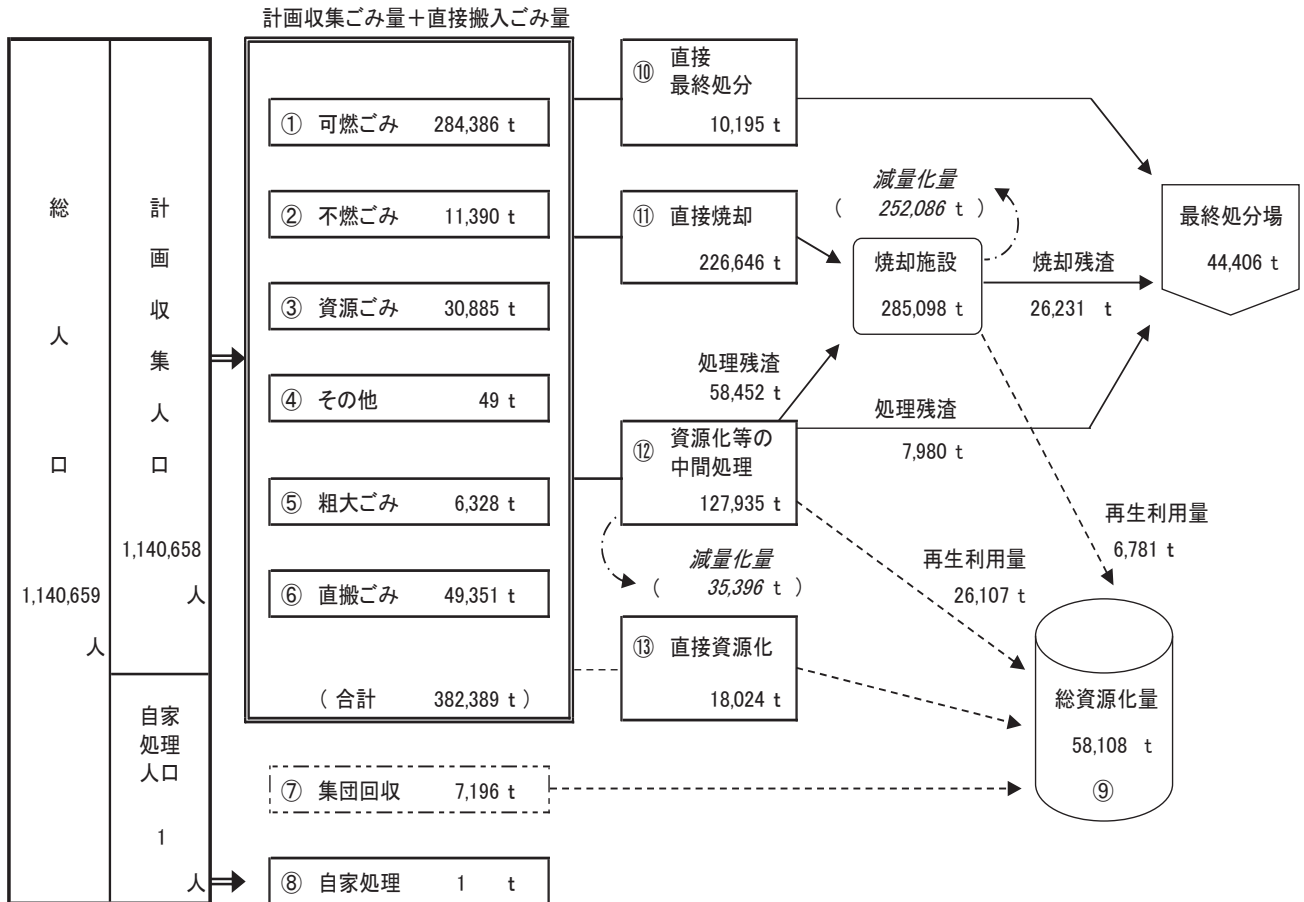
- ・ 1 人 1 日当たりのごみ排出量 約 880 g (850g)
- ・ 1 人 1 日当たりの家庭系ごみ排出量 約 440 g (440g)

2 ごみ処理の状況

(1) ごみ処理の現況

令和元年度のごみ総排出量(約 39 万トン)の処理内訳は、次のとおりである。

ごみ処理フロー（令和元年度実績）

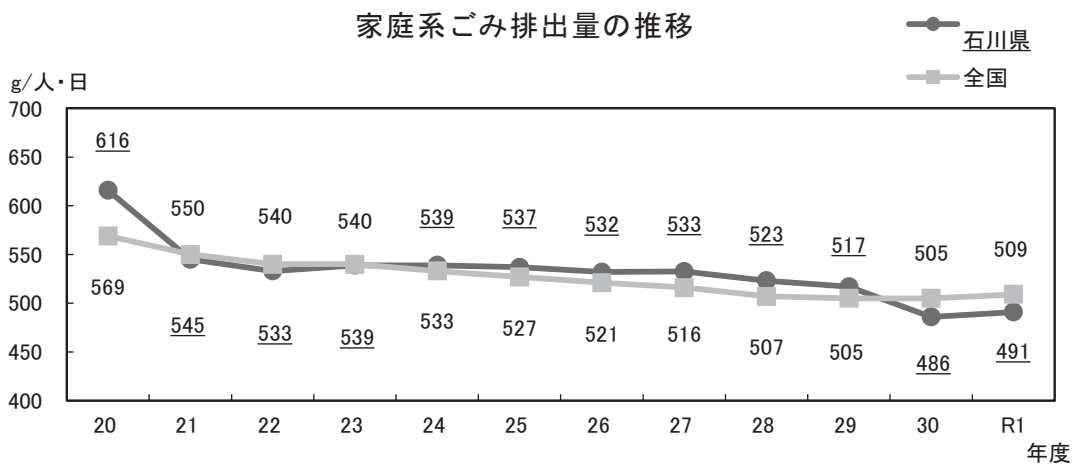
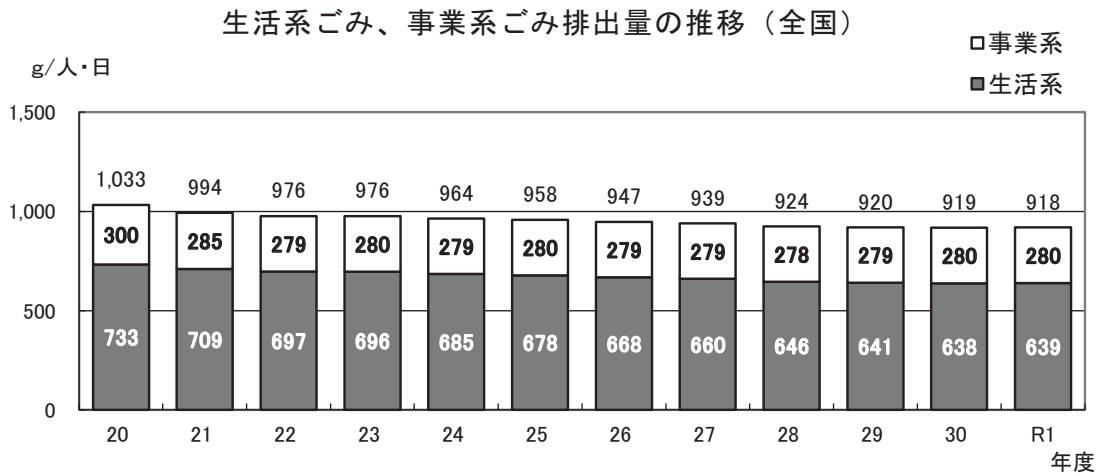
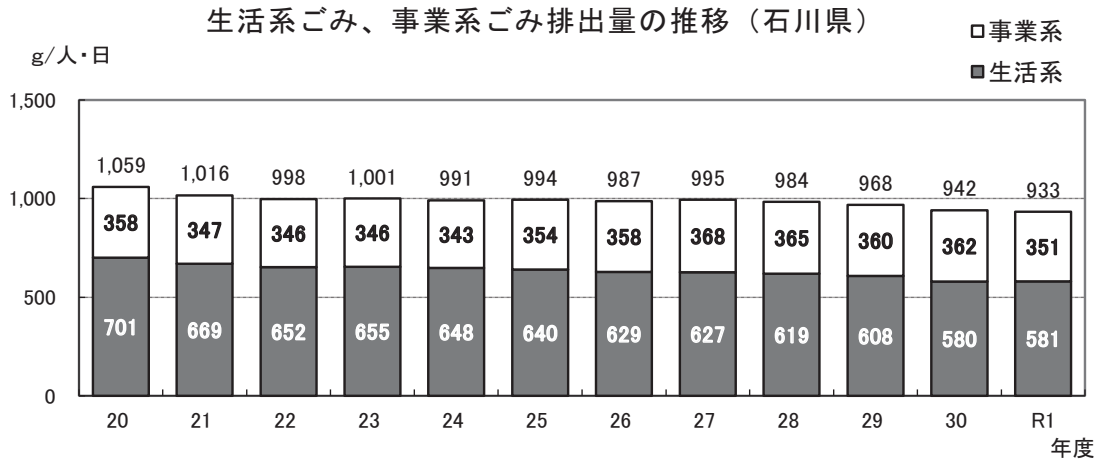


注) 「直接資源化」とは、中間処理施設を経ず、再生事業者等に直接搬入されるものをいう。

- ・総排出量 = ①+②+③+④+⑤+⑥+⑦ = 389,586 t/年
- ・1人1日当たりの排出量 = 総排出量 / 総人口 / 366日 = 933 g/人・日
- ・リサイクル率 = 総資源化量 (⑨) / (⑦+⑩+⑪+⑫+⑬) = 14.9 %
- ・減量処理率 = (⑪+⑫+⑬) / (⑩+⑪+⑫+⑬) = 97.3 %
- ・総排出量 (参考) = 総排出量 - 集団回収 (⑦) + 自家処理 (⑧) = 382,389 t/年
- ・1人1日当たりの排出量 (参考)
= 総排出量 (参考) / 総人口 (外国人人口を除く) / 366日 = 929 g/人・日

(2) 生活系ごみと事業系ごみ

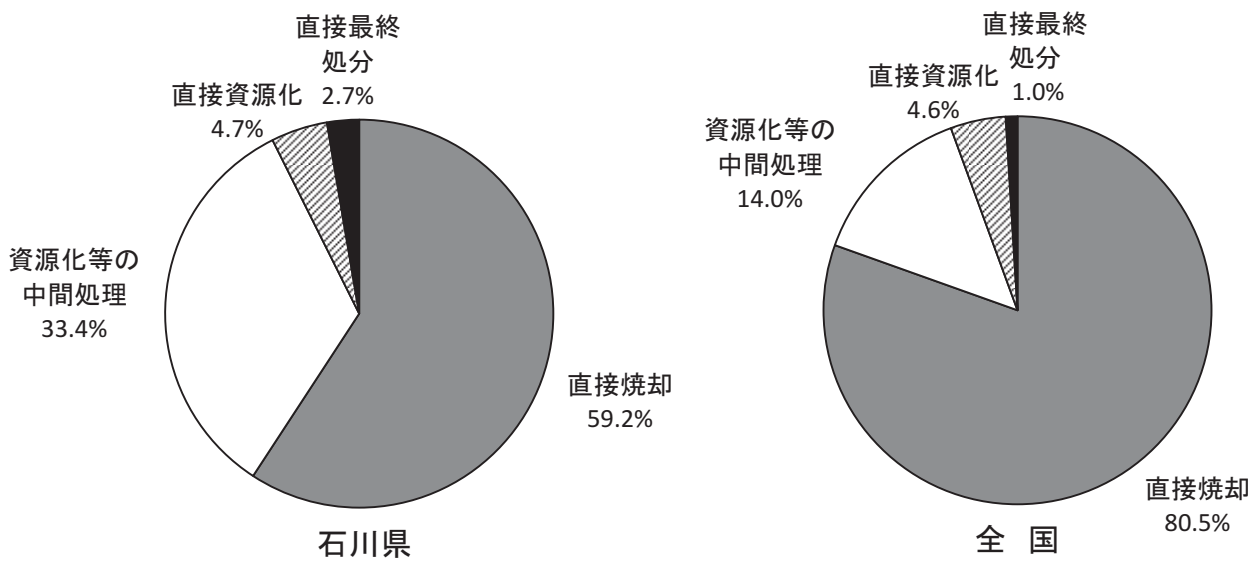
生活系ごみは、市町が直接又は委託により収集したごみ、住民が直接搬入したごみ及び集団回収の合計量である。一方、事業系ごみは、排出者が直接搬入したごみと許可業者が収集したごみの合計量である。令和元年度の1人1日当たりのごみ排出量933gのうち、生活系ごみは、581g(約62%)、事業系ごみは、351g(約38%)となっている。また、生活系ごみから、集団回収、資源ごみ等を除いた「家庭系ごみ」の1人1日当たり排出量は、491gである。



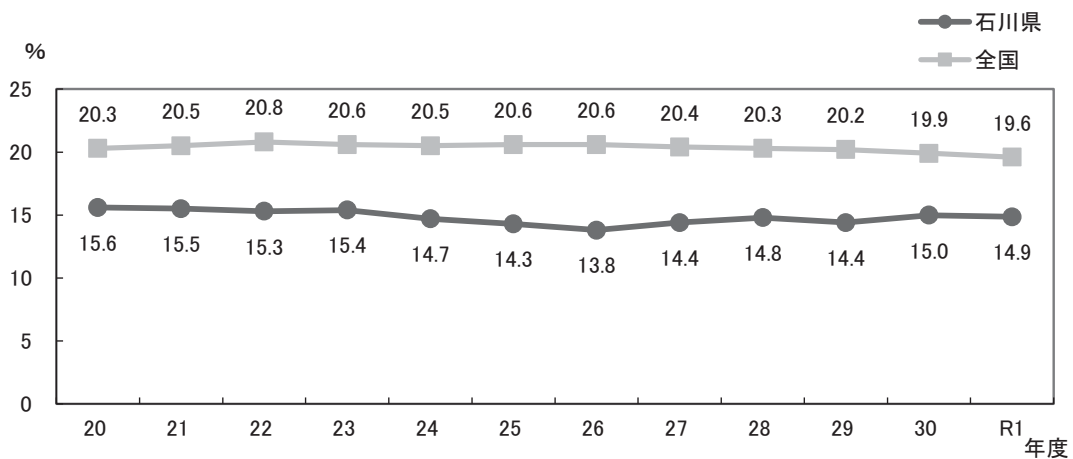
(3) ごみ処理の内訳

ごみの処理方法については、59.2%が直接焼却され、2.7%が直接最終処分されている。リサイクル率は、14.9%となっており、全国平均（19.6%）と比較してやや低くなっている。最終処分場については、残余年数を考慮して、計画的な整備が行われている。

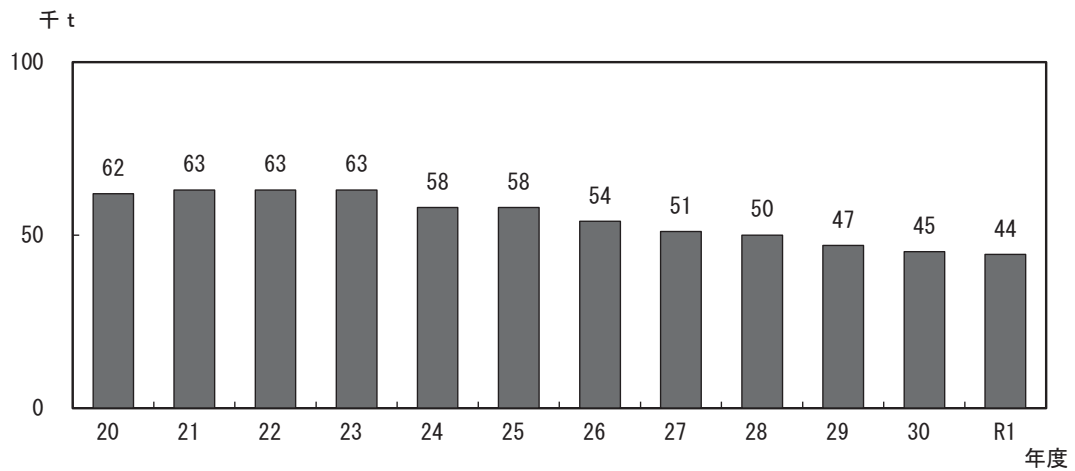
ごみ処理の内訳（令和元年度実績）



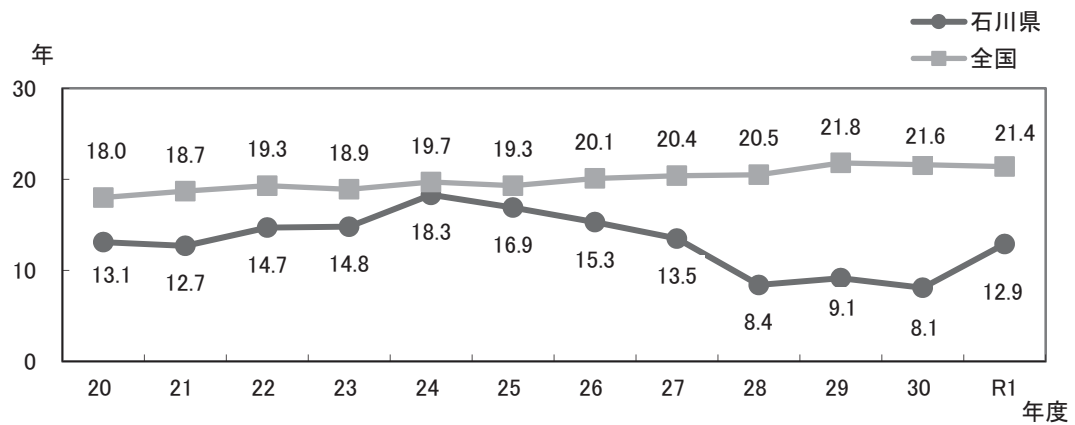
リサイクル率の推移



最終処分量の推移（石川県）



最終処分場の残余年数の推移

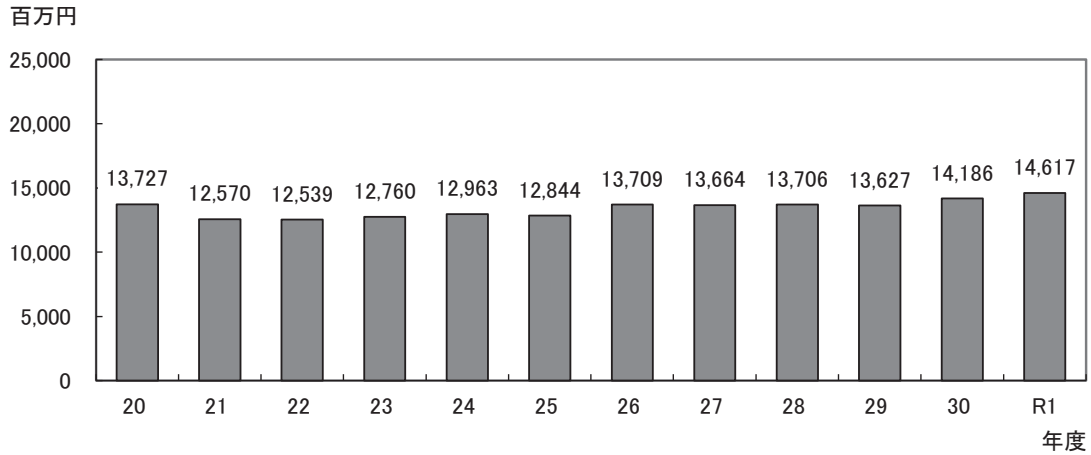


注) 本県の最終処分場残余年数は、残余容量を直近3カ年の埋立実績の平均で除して算出している。
H28は災害により一時的に埋立量が増加（R1より影響が解消）

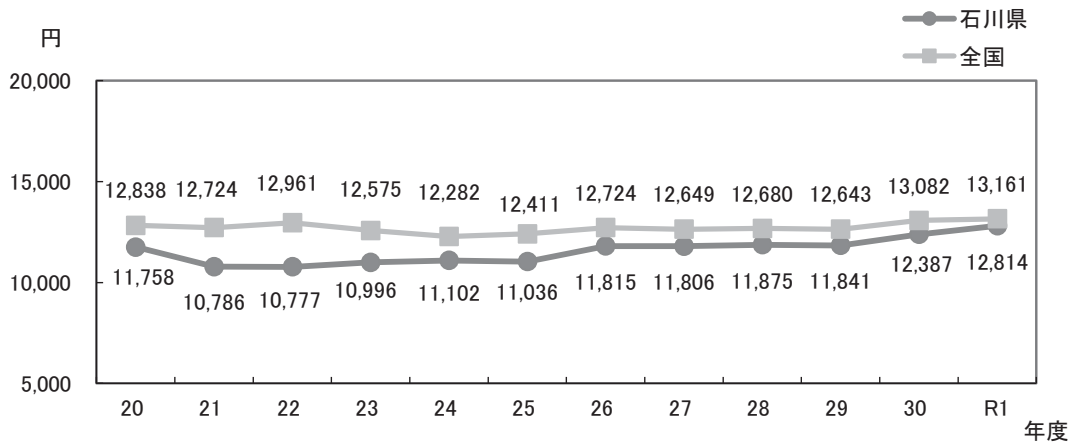
(4) ごみ処理事業経費

令和元年度のごみ処理事業に要した経費（建設改良費を除く）は、約146億円であり、1人あたりでは、12,814円、1トンあたりでは、38,225円であった。

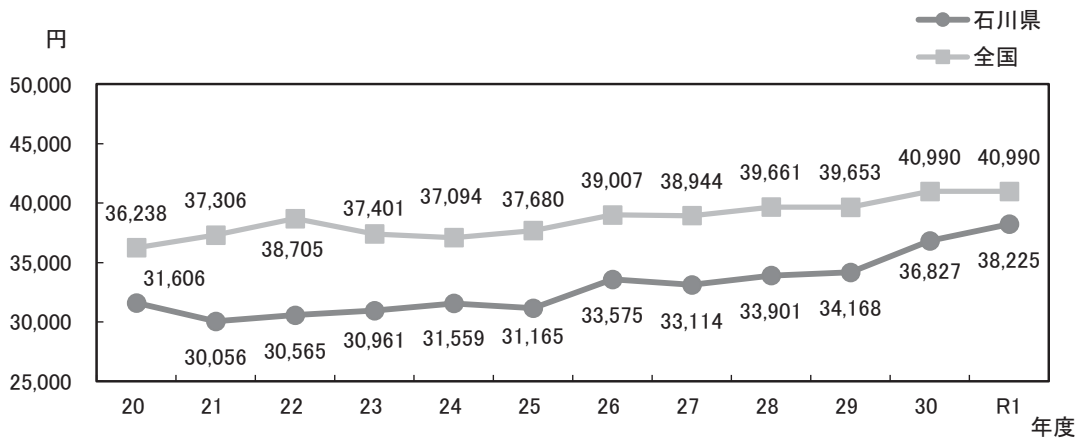
ごみ処理事業に要した経費の推移（石川県）



1人あたりのごみ処理経費の推移



1トンあたりのごみ処理経費の推移

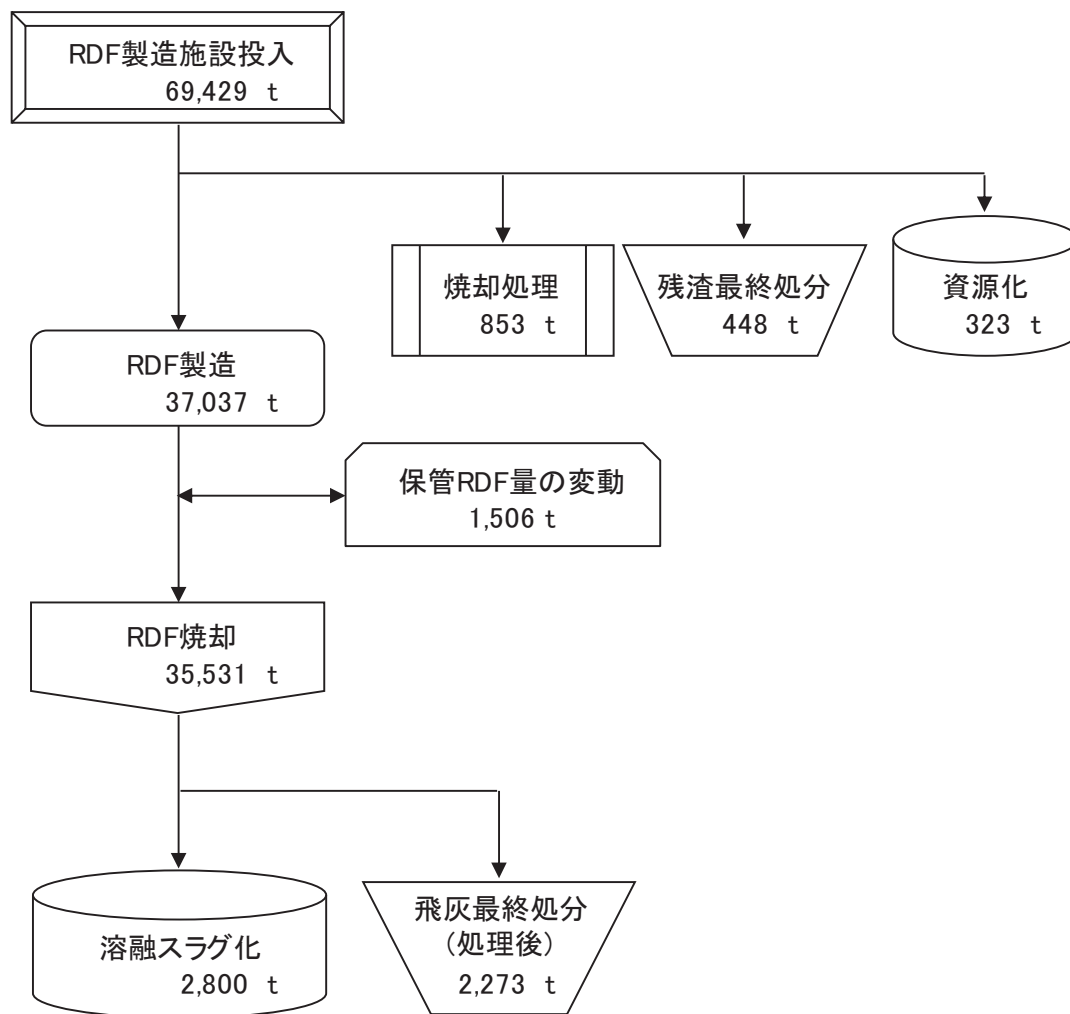


(5) R D F 化の現状

石川県では、国のダイオキシン類規制の強化やごみ処理広域化の方針を受け、河北郡以北の能登地区において、平成 14 年 12 月から可燃物の R D F 化による広域処理が行われている。令和元年度の R D F 化処理の概要は、以下のとおりである。

なお、R D F 化をリサイクルとみなした場合の県全体のリサイクル率は、23.3%である。

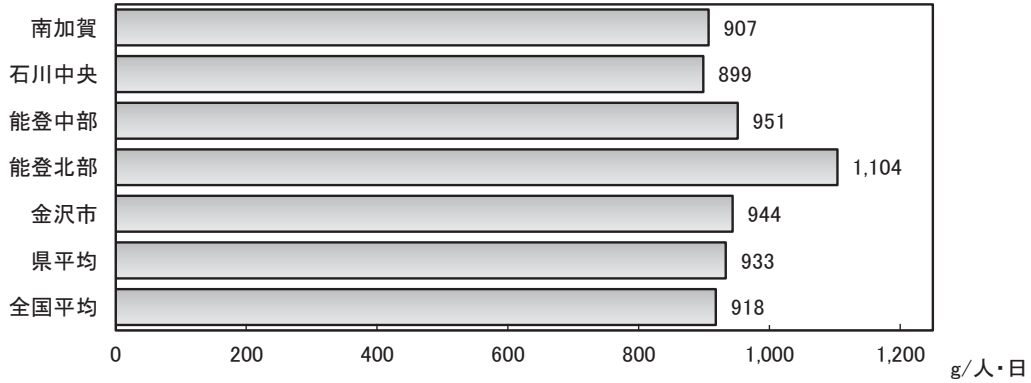
R D F 化処理フロー（令和元年度実績）



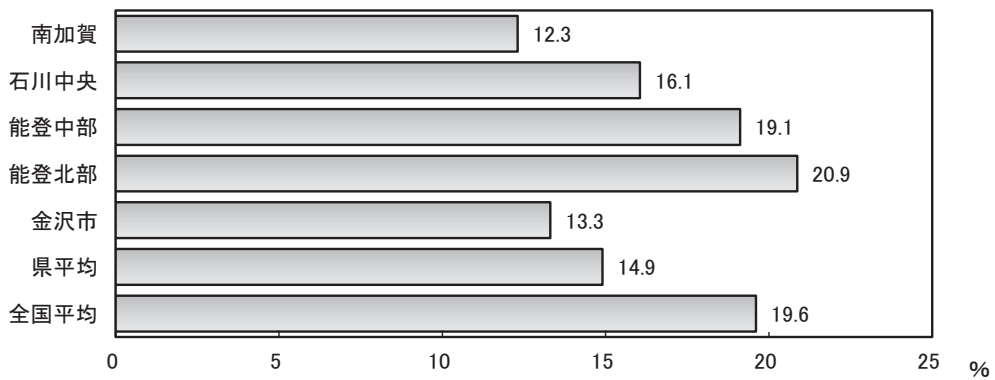
(6) 地区別のごみ処理の状況

県内5地区（南加賀、石川中央、能登中部、能登北部、金沢市）の1人1日当たりの排出量、リサイクル率、ごみ減量処理率は、次のとおりである。

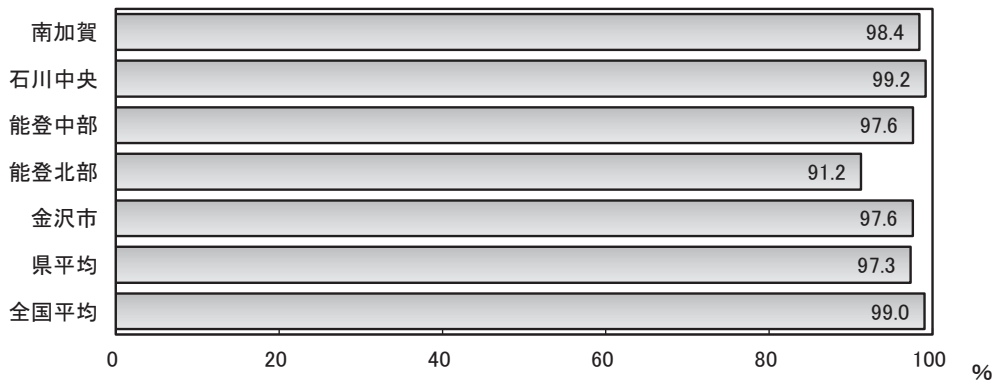
1人1日当たりの排出量（令和元年度実績）



リサイクル率（令和元年度実績）

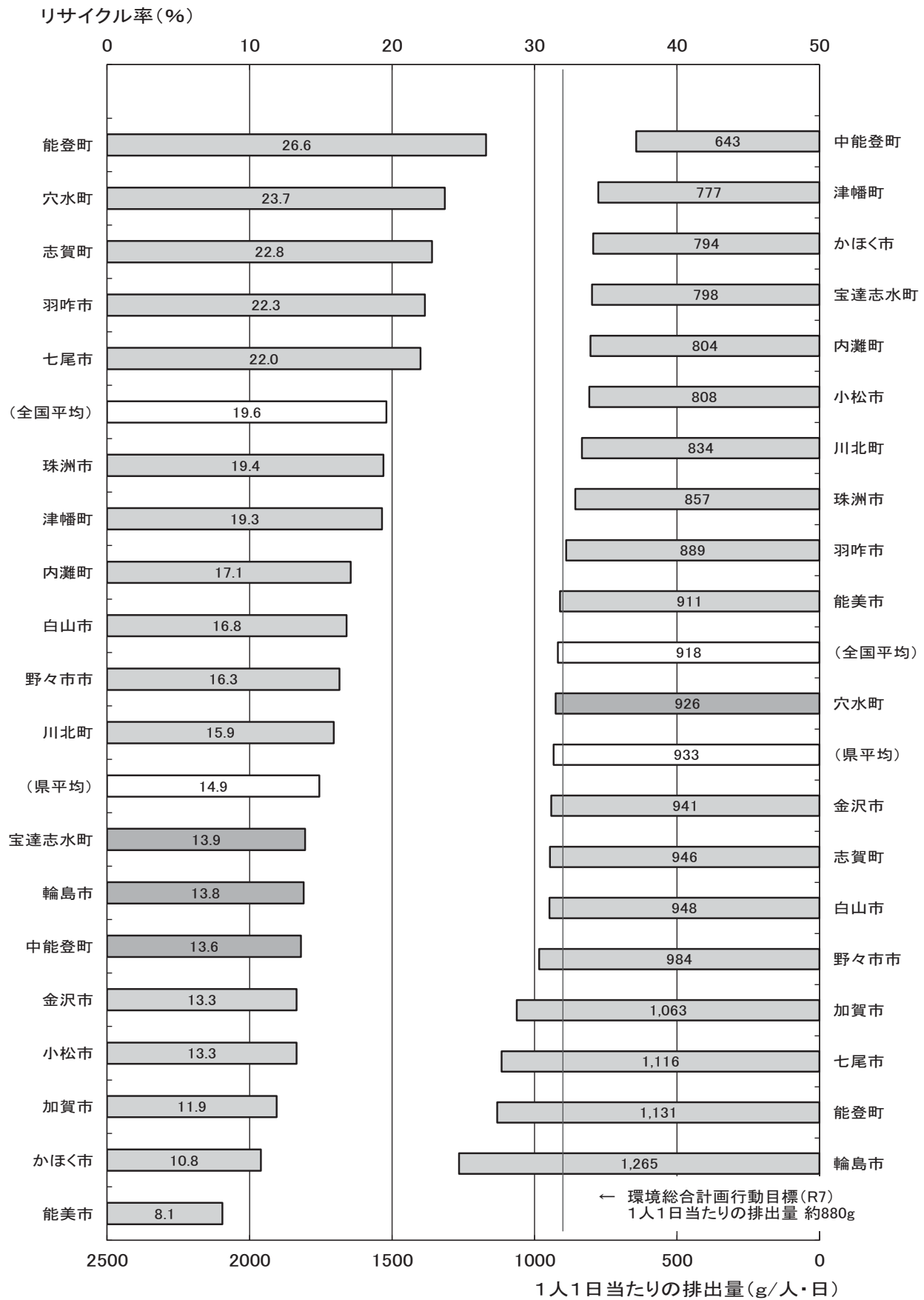


ごみ減量処理率（令和元年度実績）



南加賀：小松市、加賀市、能美市、川北町
 石川中央：かほく市、白山市、野々市市、津幡町、内灘町
 能登中部：七尾市、羽咋市、志賀町、宝達志水町、中能登町
 能登北部：輪島市、珠洲市、穴水町、能登町

市町別リサイクル率及び1人1日当たり排出量（令和元年度実績）



(7) 市町別ごみ処理の状況

年 度	総人口 (人)	外国人 人口	総排出量 (t)	計画 収集量	直接 搬入量	集団 回収量	1人1日当 たり排出量 (g/人・日)	生活系	事業系	家庭系
平成22年度	1,163,468		423,800	363,948	46,288	13,564	998	652	346	533
平成23年度	1,160,356		424,914	367,478	44,637	12,799	1,001	655	346	539
平成24年度	1,167,692	10,475	422,358	370,333	40,435	11,590	991	648	343	539
平成25年度	1,163,790	10,260	422,364	370,134	41,976	10,254	994	640	354	537
平成26年度	1,160,292	10,538	417,796	366,698	41,610	9,488	987	629	358	532
平成27年度	1,157,350	11,062	421,269	366,122	46,503	8,644	995	627	368	533
平成28年度	1,154,217	12,069	414,689	357,300	46,983	10,406	984	619	365	523
平成29年度	1,150,854	13,063	406,653	352,602	46,222	7,829	968	608	360	517
平成30年度	1,145,238	14,302	393,629	334,451	50,761	8,417	942	580	362	486
令和元年度	1,140,659	15,877	389,585	333,038	49,351	7,196	933	582	351	491
金 沢 市	452,289	5,860	155,761	137,418	13,830	4,513	941	543	398	443
七 尾 市	52,322	727	21,375	15,878	5,426	71	1,116	620	496	538
小 松 市	108,460	2,473	32,085	27,501	4,579	5	808	509	300	433
輪 島 市	26,637	215	12,328	8,381	3,944	3	1,265	627	637	501
珠 洲 市	14,149	78	4,438	3,953	485		857	469	388	402
加 賀 市	66,510	1,083	25,868	21,016	4,539	313	1,063	679	383	579
羽 咋 市	21,442	173	6,975	5,553	1,001	421	889	663	226	535
か ほ く 市	35,549	349	10,332	8,539	1,637	156	794	585	209	543
白 山 市	113,564	1,517	39,411	36,136	2,719	556	948	618	330	555
能 美 市	50,206	1,351	16,733	11,772	4,809	152	911	634	276	585
野々市市	52,826	597	19,033	17,972	675	386	984	566	419	493
川 北 町	6,208	61	1,896	1,760	68	68	834	565	269	503
津 幡 町	37,590	273	10,695	9,318	1,068	309	777	608	169	498
内 灘 町	26,583	312	7,821	7,084	676	61	804	636	168	542
志 賀 町	20,156	178	6,980	5,850	994	136	946	745	201	604
宝達志水町	13,053	187	3,814	3,327	487		798	562	236	520
中能登町	17,904	189	4,216	3,791	379	46	643	536	107	463
穴 水 町	8,151	85	2,763	2,645	118		926	630	296	445
能 登 町	17,060	169	7,061	5,144	1,917		1,131	861	270	659

注) ・総排出量 = 計画収集量 + 直接搬入量 + 集団回収量
・1人1日当たり排出量 = 総排出量 ÷ 総人口 ÷ 365又は366
・総排出量(参考) = 計画収集量 + 直接搬入量 + 自家処理量
・1人1日当たり排出量(参考) = 総排出量(参考) ÷ 総人口(外国人人口を除く) ÷ 365又は366

自家 処理量 (t)	総排出量 (参考) (t)	1人1日当 たり排出量 (参考) (g/人・日)	総処理量 (t)	直接	資源化等の	直接	直接	減量 処理率 (%)	市町等 によるごみ 資源化量 (t)	総資源化 量 (t)	リサイクル 率 (%)
				焼却量	中間処理量	資源化量	最終処分量				
1	410,237	966	410,604	250,594	120,744	22,643	16,623	96.0	51,344	64,908	15.3
1	412,116	970	412,380	248,288	124,676	23,944	15,472	96.2	52,728	65,527	15.4
1	410,769	973	411,241	248,356	127,496	22,441	12,948	96.9	50,477	62,067	14.7
1	412,111	979	412,651	249,062	128,313	21,447	13,829	96.6	50,207	60,461	14.3
1	408,309	973	408,684	251,192	125,875	19,705	11,912	97.1	48,166	57,654	13.8
1	412,626	984	412,755	253,106	127,076	19,920	12,653	96.9	51,925	60,569	14.4
1	404,284	970	404,849	246,864	126,448	19,440	12,097	97.0	50,916	61,322	14.8
1	398,825	960	399,160	243,060	125,591	20,305	10,204	97.4	50,897	58,726	14.4
1	385,213	933	385,692	227,399	127,624	19,271	11,398	97.0	50,637	59,054	15.0
1	382,390	931	382,800	226,646	127,935	18,024	10,195	97.3	50,912	58,108	14.9
	151,248	926	151,754	119,850	19,413	8,815	3,676	97.6	16,287	20,800	13.3
	21,304	1,128	21,204		18,805	1,491	908	95.7	4,603	4,674	22.0
	32,080	827	32,084	26,096	3,062	1,783	1,143	96.4	4,259	4,264	13.3
	12,325	1,275	12,325	4,045	5,341	1,171	1,768	85.7	1,696	1,699	13.8
	4,438	864	4,438		4,126		312	93.0	861	861	19.4
	25,555	1,070	25,555	18,856	6,065		634	97.5	2,773	3,086	11.9
	6,554	844	6,554		6,227	217	110	98.3	1,137	1,558	22.3
	10,176	792	10,176		10,001		175	98.3	963	1,119	10.8
	38,855	950	38,855	29,454	7,957	1,444		100.0	6,061	6,617	16.8
	16,581	930	16,581	10,694	5,096	718	73	99.6	1,203	1,355	8.1
	18,647	978	18,648	15,365	2,446	837		100.0	2,720	3,106	16.3
	1,828	815	1,828	1,466	290	72		100.0	234	302	15.9
	10,386	763	10,386		10,165		221	97.9	1,752	2,061	19.3
	7,760	809	7,760		7,730		30	99.6	1,274	1,335	17.1
	6,844	939	6,844		6,295	495	54	99.2	1,458	1,594	22.8
1	3,815	812	3,814		3,750		64	98.3	529	529	13.9
	4,170	645	4,170		3,597	429	144	96.5	569	615	14.6
	2,763	938	2,763	820	1,337	552	54	98.0	654	654	23.7
	7,061	1,145	7,061		6,232		829	88.3	1,879	1,879	26.6

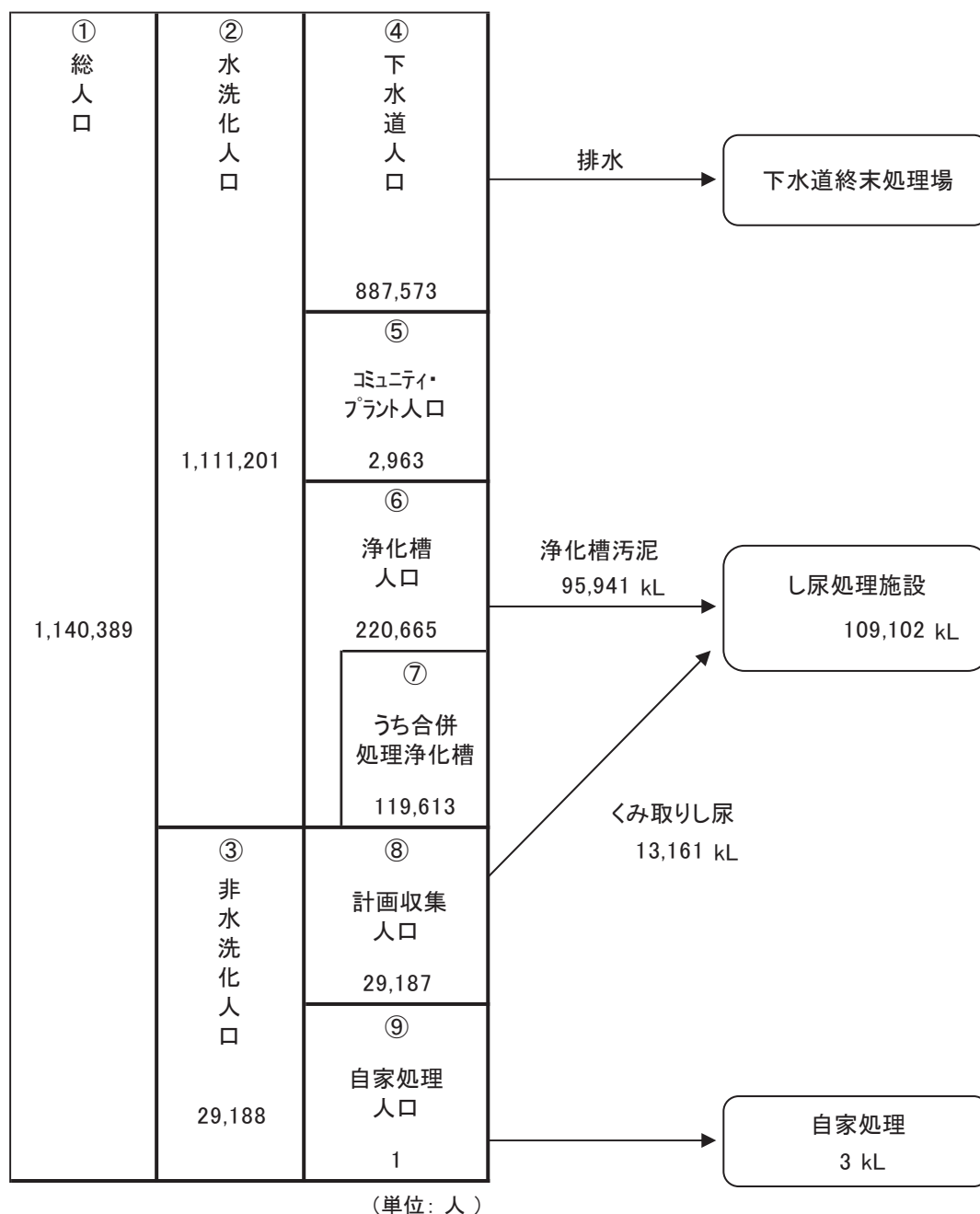
- ・家庭系ごみ = 生活系ごみ - 集団回収 - 資源ごみ
- ・減量処理率 = (総処理量 - 直接最終処分量) / 総処理量
- ・リサイクル率 = 総資源化量 / (総処理量 + 集団回収量)
- ・直接資源化量 = 中間処理施設を経ずに再生業者等に直接搬入される量

3 し尿処理の状況

(1) し尿処理の現況

令和元年度の処理方法別人口及び処理量は、次のとおりである。水洗化率は、97.4%、し尿及び生活排水を処理する汚水衛生処理率は、88.6%となっている。

し尿処理フロー（令和元年度実績）




・水洗化率 = 水洗化人口 / 総人口 = 97.4 %
 ・汚水衛生処理率
 = (下水道人口 + コミュニティ・プラント人口 + 合併処理浄化槽人口) / 総人口 = 88.6 %

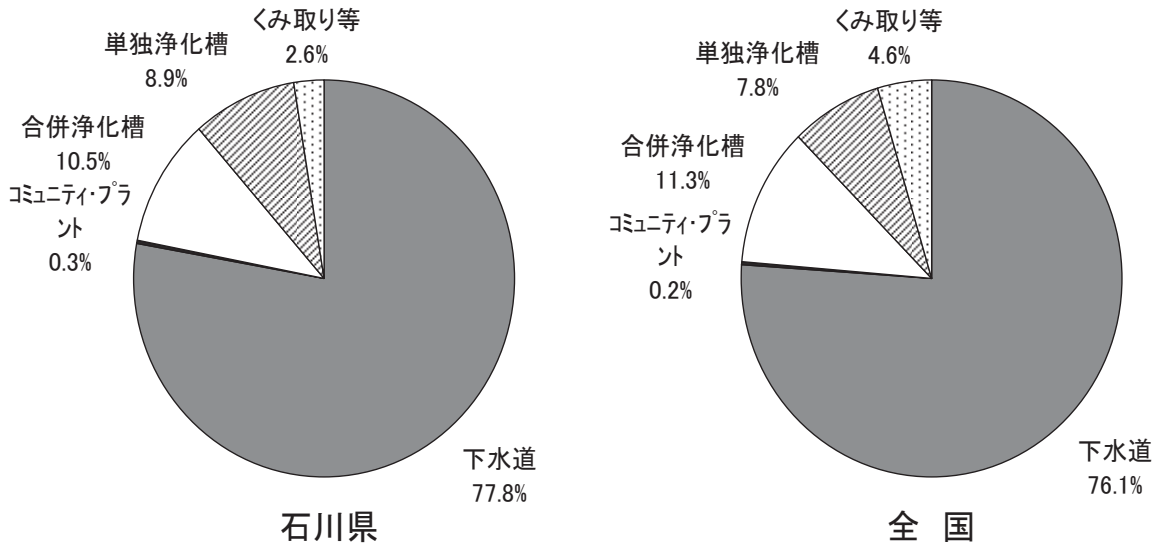
(2) し尿処理方法の推移

し尿処理方法別人口の推移及び令和元年度のし尿処理人口内訳は、次のとおりである。

し尿処理方法別人口の推移



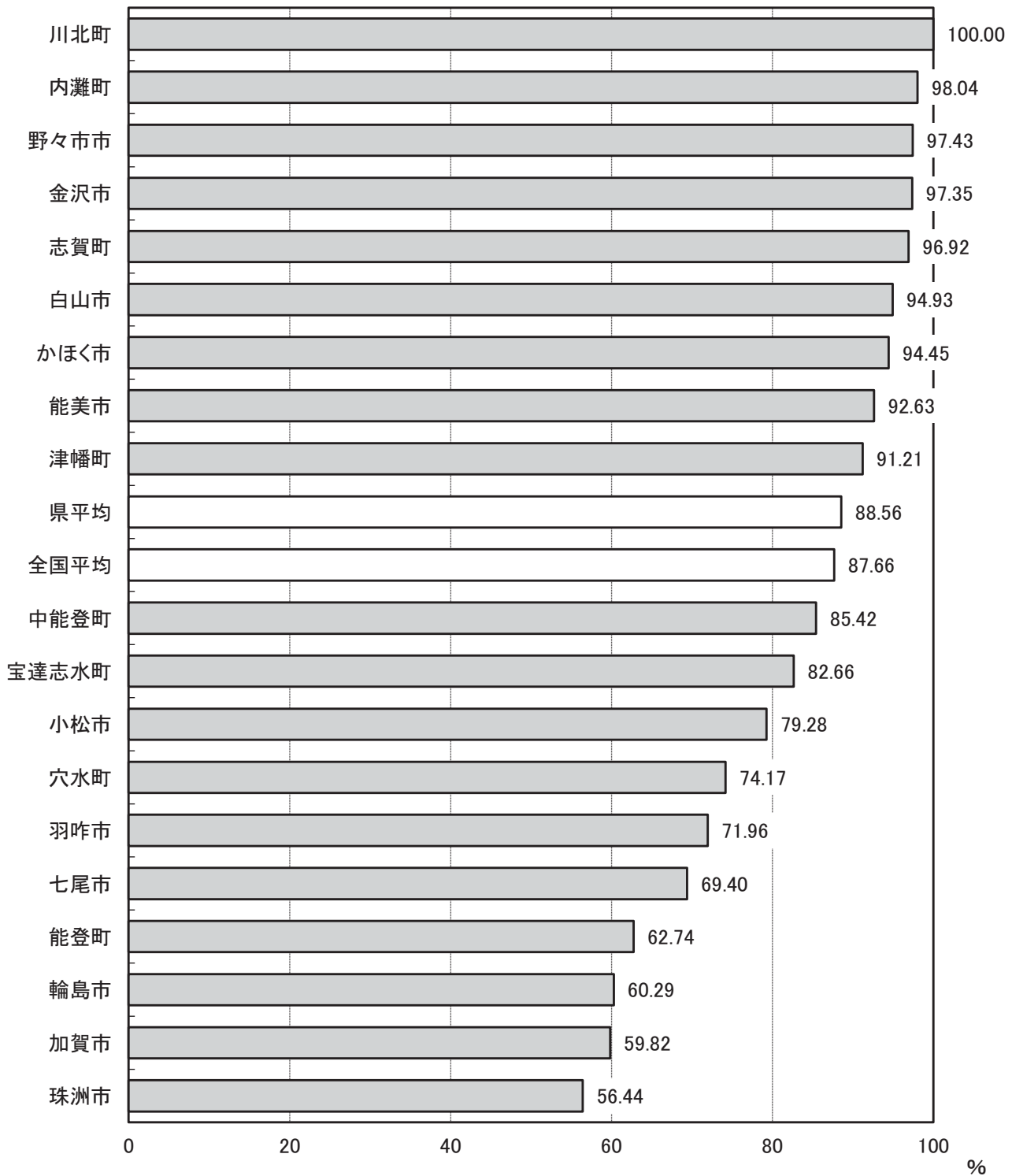
し尿処理人口内訳（令和元年度実績）



(3) 市町別汚水衛生処理率

下水道、コミュニティ・プラント、合併処理浄化槽により、生活排水が衛生的に処理されている人口の割合（汚水衛生処理率）は、次のとおりである。

市町別汚水衛生処理率（令和元年度実績）



資料

I 一般廃棄物処理施設

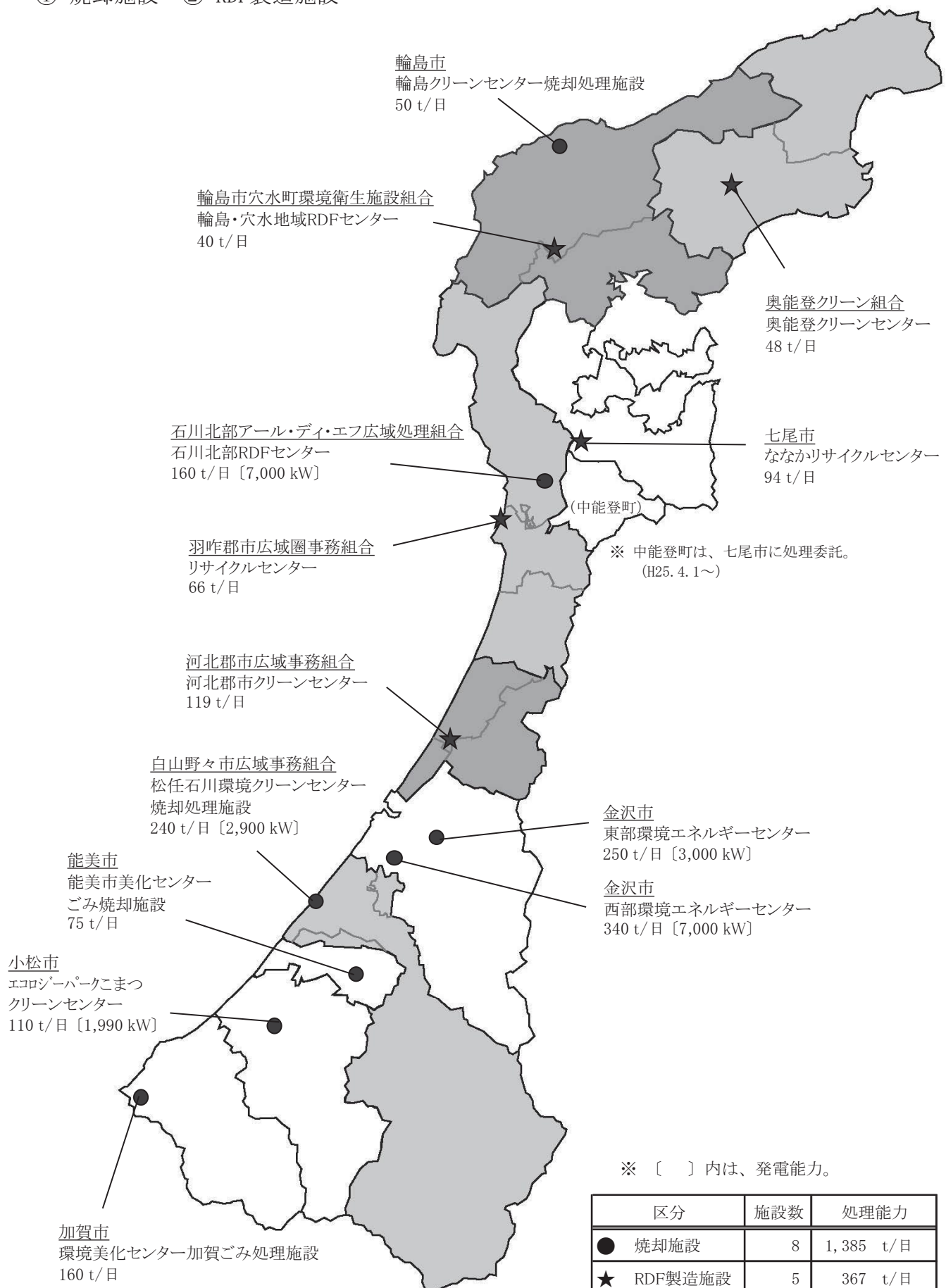
1 施設の概要

(1) 施設位置図 (R3. 4. 1現在)



(2) ごみ処理施設 (R3. 4. 1現在)

- ① 焼却施設 ② RDF製造施設



① 焼却施設

施設名称	所在地	処理能力 (t/日)	炉数	炉型式 ※1	処理方式 ※2	竣工 年月	運転 開始	施工会社名
金沢市 東部環境エネルギーセンター	金沢市鳴和台357	250	2	全連	ストーカ	H03.03	H03.04	三菱重工業(株)
金沢市 西部環境エネルギーセンター	金沢市東力町ハ3-1	340	2	全連	ストーカ	H24.03	H24.04	(株)タクマ
小松市 エコロジーパークこまつ クリーンセンター	小松市大野町 信三郎谷1番地外	110	2	全連	ストーカ	H30.06	H30.07	川崎重工業(株)
輪島市 輪島クリーンセンター 焼却処理施設	輪島市美谷町12-2甲	50	2	機バ	ストーカ	H06.03	H06.04	住友重機械工業(株)
加賀市 環境美化センター 加賀ごみ処理施設	加賀市熊坂町乙7-1	160	2	全連	流動床	H08.03	H08.03	石川島播磨重工業(株)
能美市 美化センター ごみ焼却施設	能美市坪野町1-1	75	2	全連	ストーカ	H04.03	H04.04	東レエンジニアリング(株)
白山野々市広域事務組合 松任石川環境クリーンセンター 焼却処理施設	白山市上小川町795	240	3	全連	ストーカ	H10.02	H10.03	(株)タクマ
石川北部アール・ティ・エフ広域処理組合 石川北部RDFセンター	志賀町矢駄11字103	160	2	全連	流動床 (ガス化熔融)	H15.03	H15.03	日立造船(株)
計 8 施設		1,385	17					

※1 炉型式

全連：全連続炉（24時間の連続運転）、機バ：機械化バッチ炉（1日8時間程度の間欠運転、最初に投入されたごみが焼却処理されるまで新たなごみを投入しない）

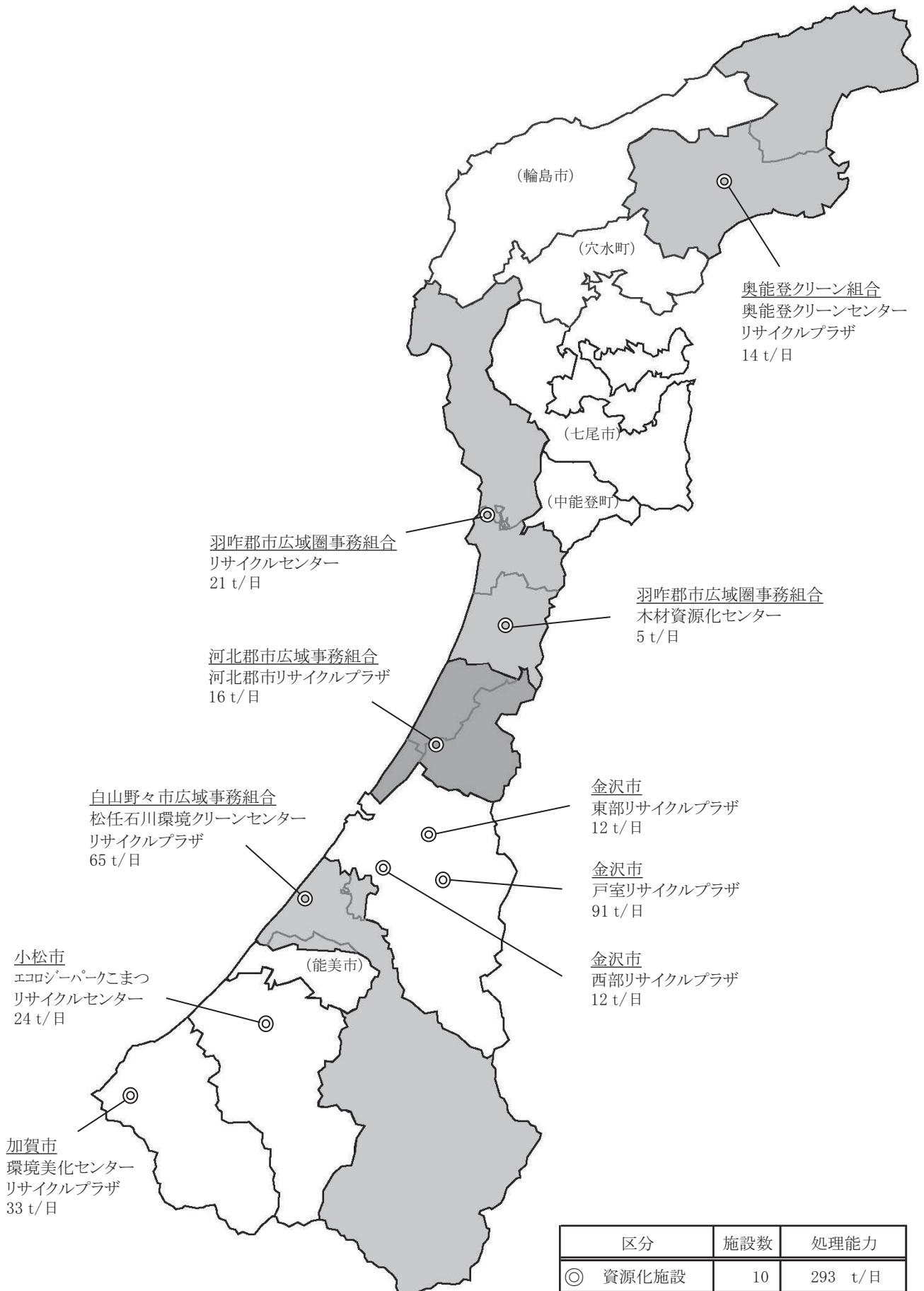
※2 処理方式

ストーカ：ごみを火格子（ストーカ）上で移動させ、下部から燃焼空気を送り込み焼却する炉
流動床：空気とともに流動化させた高温の砂にごみを投入、燃焼させ、焼却する炉

② RDF製造施設

施設名称	所在地	処理能力 (t/日)	系列	処理内容	竣工 年月	運転 開始	施工会社名
七尾市 ななかりサイクルセンター	七尾市吉田町10部12-1	94	2	破碎、選別、 圧縮、資源化	H15.03	H15.03	(株)荏原製作所
河北郡市広域事務組合 河北郡市クリーンセンター	津幡町字領家西71-1	119	2		H15.03	H15.03	日本碍子(株)
輪島市穴水町環境衛生施設組合 輪島・穴水地域RDFセンター	輪島市門前町原1の15-1	40	1		H24.03	H24.03	極東開発工業(株)
羽咋郡市広域圏事務組合 リサイクルセンター(クリンクルはくい)	羽咋市滝谷町ヌ30	66	2		H15.03	H15.03	川崎製鉄(株)
奥能登クリーン組合 奥能登クリーンセンター	能登町字上町タ字7	48	2		H15.03	H15.03	日立造船(株)
計 5 施設		367	9				

③ 資源化施設



③ 資源化施設

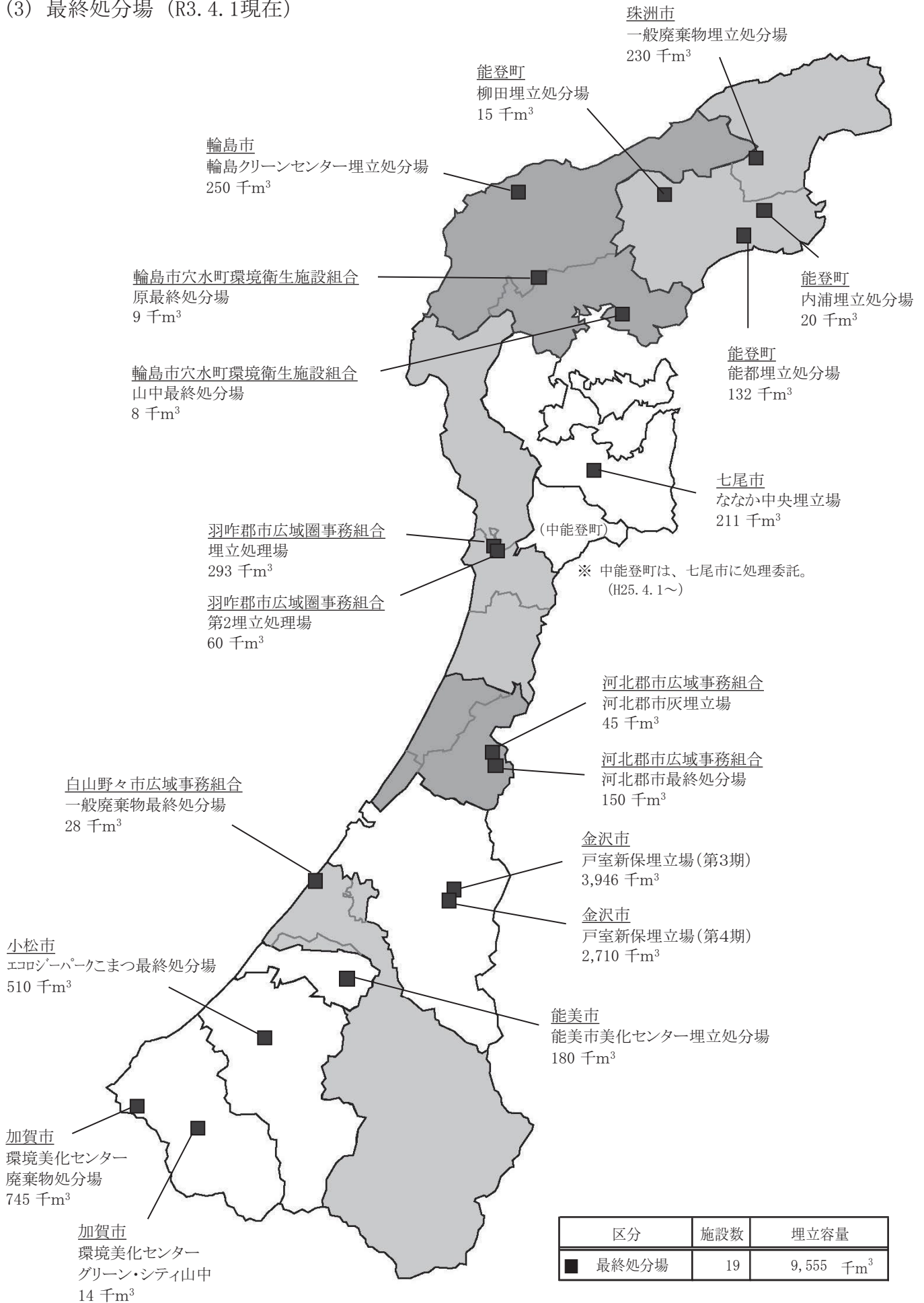
施設名称	所在地	処理能力 (t/日)	処理対象物 ※2							竣工年月	運転開始	施工会社名	
			紙類	缶類	ガラス	PET	プラ	不燃	粗大				その他
金沢市 東部リサイクルプラザ ※1	金沢市鳴和台432	12	□	○	□						H11.06	H11.07	(株)クボタ
金沢市 西部リサイクルプラザ ※1	金沢市糸田新町1-30	12	□	○	□						H11.02	H11.03	(株)栗本鐵工所
金沢市 戸室リサイクルプラザ ※1	金沢市戸室新保ハ604	91					□	△	△		H15.06	H15.06	三菱重工業(株)
小松市 エコロジーパークこまつ リサイクルセンター ※1	小松市大野町信三郎谷1番地外	24.2	○	□	○	□	□	△	△		H20.03	H20.04	三機工業(株)
加賀市 環境美化センター リサイクルプラザ ※1	加賀市熊坂町乙7-1	33	○	□	○	□		△	△		H08.03	H08.03	石川島播磨重工業(株)
河北郡市広域事務組合 河北郡市リサイクルプラザ ※1	津幡町字領家ル9-1	16			○	□	□	△	△		H18.03	H18.04	バブコック日立(株)
羽咋郡市広域圏事務組合 リサイクルセンター(クリンクルはくい) ※1	羽咋市滝谷町又30	21.14	○	□	○	□	□	△	△		H15.03	H15.03	極東開発工業(株)
羽咋郡市広域圏事務組合 木材資源化センター	宝達志水町針山寅1-2	4.9							△		H18.07	H18.08	前田・大窪共同企業体
白山野々市広域事務組合 松任石川環境クリーンセンター リサイクルプラザ ※1	白山市上小川町795	65			○			△	△		H10.02	H10.03	(株)タクマ
奥能登クリーン組合 奥能登クリーンセンター リサイクルプラザ ※1	能登町字上町タ字7	14	○	□	○	□	△	△	△		H15.03	H15.03	新明和工業(株)
計 10 施設		293.24	4	6	8	7	5	7	7	1			

※1 施設の規模が5t/日以上であり、不燃物(金属、ガラスカレット、生ビン等)、可燃物(廃木材、紙類等)の処理・資源化事業及び不要品の補修、再生品の展示等のための事業を行う施設

※2 ○は保管、□は圧縮・梱包、△は破碎を示す。

※3 発泡スチロール破碎減容設備

(3) 最終処分場 (R3. 4. 1現在)



① 稼働中

単位：面積(m²)、容量(m³)

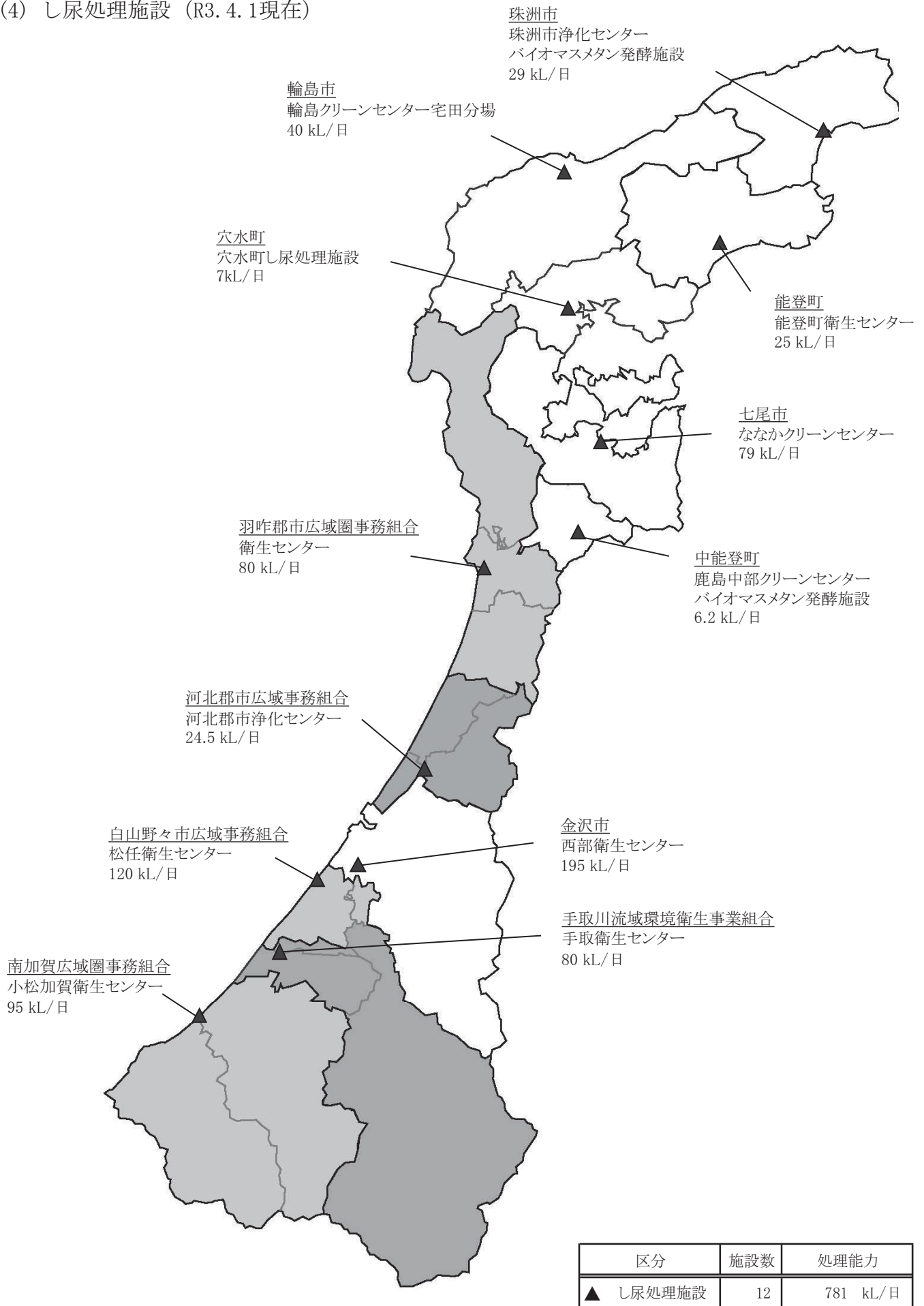
施設名称	所在地	総面積	埋立地面積	埋立容量	竣工年月	R2年度末 残余容量
金沢市 戸室新保埋立場(第3期)	金沢市戸室新保R48-1	286,000	180,000	3,946,000	H06.03	410,000
金沢市 戸室新保埋立場(第4期)	金沢市戸室新保R480-1	541,000	121,000	2,710,000	R02.10	2,700,000
七尾市 ななか中央埋立場	七尾市藤橋町キ部1	81,528	25,500	210,800	H07.05	94,271
小松市 エコリバーパークこまつ 最終処分場	小松市大野町信三郎谷1番地外	326,310	94,756	510,000	S57.08	188,772
輪島市 輪島クリーンセンター 埋立処分場	輪島市美谷町12字2甲	185,000	23,000	250,000	H12.10	81,383
珠洲市 一般廃棄物埋立処分場	珠洲市宝立町春日野△15-1	50,560	29,560	230,040	S58.04	14,569
加賀市 環境美化センター 廃棄物処分場	加賀市熊坂町戌18	66,026	44,540	745,000	S47.11	46,965
加賀市 環境美化センター グリーン・シティ山中	加賀市山中温泉長谷田町R94-2	9,900	2,300	13,500	H13.03	4,302
能美市 能美市美化センター 埋立処分場	能美市坪野町R1-1	134,870	17,100	180,000	H14.03	104,481
能登町 能都埋立処分場	能登町宇出津山分子字53	118,699	17,300	131,610	H08.03	80,167
能登町 内浦埋立処分場	能登町字福光4字22	29,237	15,145	20,000	S45.04	10,288
能登町 柳田埋立処分場	能登町字柳田コ部1	15,000	10,000	15,000	S49.06	2,388
河北郡市広域事務組合 河北郡市灰埋立場	津幡町字苜谷ハ87	15,015	10,114	45,000	H06.03	5,063
河北郡市広域事務組合 河北郡市最終処分場	津幡町字苜谷ハ24	44,223	18,000	150,000	H11.03	80,475
輪島市穴水町環境衛生施設組合 山中最終処分場	穴水町字山中ワ字23	42,425	3,400	7,800	H11.11	2,673
輪島市穴水町環境衛生施設組合 原最終処分場	穴水町字小又二字5の1	56,286	3,700	9,000	H14.09	52
羽咋郡市広域圏事務組合 埋立処分場	羽咋市滝谷町ツの部21	59,000	53,100	293,000	S56.03	354
羽咋郡市広域圏事務組合 第2埋立処分場	羽咋市柴垣町50字1-1	47,500	12,641	60,250	H29.04	55,236
白山野々市広域事務組合 一般廃棄物最終処分場	白山市小川町1222-1	51,232	5,800	28,000	H30.05	25,200
計 19 施設		2,159,811	686,956	9,555,000		3,906,639

② 埋立終了

単位：面積(m²)、容量(m³)

施設名称	所在地	総面積	埋立地面積	埋立容量	竣工年月	埋立終了届
輪島市 輪島クリーンセンター 埋立処分場(旧)	輪島市美谷町12字2甲	74,190	36,600	275,840	S57.08	H13.07
能美市 能美市美化センター 埋立処分場(旧)	能美市坪野町R1-1	32,496	10,533	106,000	H04.03	H16.02
河北郡市広域事務組合 河北郡市灰埋立場(旧)	かほく市上田名地内	10,300	10,300	60,000	S58	H06.04
河北郡市広域事務組合 河北郡市灰埋立場(旧)	津幡町字苜谷ル82	6,160	5,855	15,000	S62.10	H06.04
河北郡市広域事務組合 河北郡市最終処分場(旧)	かほく市気屋△12-2	37,470	19,500	100,000	H02.03	H11.11
輪島市穴水町環境衛生施設組合 原最終処分場(旧)	穴水町字小又二字5の1	31,158	31,158	30,000	H09.11	H14.10
白山野々市広域事務組合 鶴来清掃センター	白山市坂尻町又51	69,222	16,900	113,300	H12.04	H28.08
計 7施設		260,996	130,846	700,140		

(4) し尿処理施設 (R3. 4. 1現在)



区分	施設数	処理能力
▲ し尿処理施設	12	781 kL/日

施設名称	所在地	処理能力 (kL/日)	汚水 処理方式 ※1	竣工 年月	運転 開始	施工会社名	備考
金沢市 西部衛生センター	金沢市東力町ハ3-1	195	一次処理	H07.10	H07.11	アタカ工業(株)	
七尾市 ななかクリーンセンター	七尾市津向町浜高52-2	79	一次処理	H09.03	H09.04	(株)荏原製作所 水ing(株)	H26.8 基幹改良
輪島市 輪島クリーンセンター宅田分場	輪島市宅田町22字18	40	一次処理	S48.11	S48.11	栗田工業(株)	H10.3 基幹改良
珠洲市 珠洲市浄化センターバイオメタン発酵施設 ※2	珠洲市熊谷町2-43	29	湿式中温 メタン発酵	H19.07	H19.08	カワサキプラントシステムズ(株)	
中能登町 鹿島中部クリーンセンターバイオメタン発酵施設 ※3	中能登町久江ク部74	6.2	高濃度混合 メタン発酵	H29.3	H29.10	(株)柿本商会、明和工 業(株)、(株)アクトリー	
穴水町 穴水町し尿処理施設	穴水町字鶴島9の3	7	完全希釈 投入法	H29.04	H29.04	共和化工(株)	
能登町 能登町衛生センター	能登町字藤波9字20-1	25	直接脱水	H元.03	H元.03	栗田工業(株)	H30.3 基幹改良
河北郡市広域事務組合 河北郡市浄化センター	津幡町字能瀬ナ73-3	24.5	一次処理	H27.03	H27.04	アムズ(株)	
手取川流域環境衛生事業組合 手取衛生センター	川北町字朝日レ47	35	嫌気	S42.03	S42.03	蜂谷工業(株) アムズ(株)	H03.3 基幹改良
		45	浄化槽 専用	S54.03	S54.03	北国設備工業(株) アムズ(株)	
羽咋郡市広域圏事務組合 衛生センター	羽咋市東釜屋町東区80	80	高負荷	H06.08	H06.08	三菱重工業(株)	
白山野々市広域事務組合 松任衛生センター	白山市倉部町243	120	好気	S51.03	S51.03	日本車輛製造(株)	
南加賀広域圏事務組合 小松加賀衛生センター	小松市浜佐美町ヲ15	95	標脱	R03.03	R03.03	クリタス(株)	
計 12 施設		780.7					

※1 処理方式

- 一次処理
一次処理後に下水道に放流
- 高負荷
高負荷脱窒素処理方式
- 浄化槽専用
浄化槽汚泥専用処理方式
- 標脱
標準脱窒素処理方式(旧低二段)
- 嫌気
嫌気性消化・活性汚泥処理方式
- 好気
好気性消化・活性汚泥処理方式

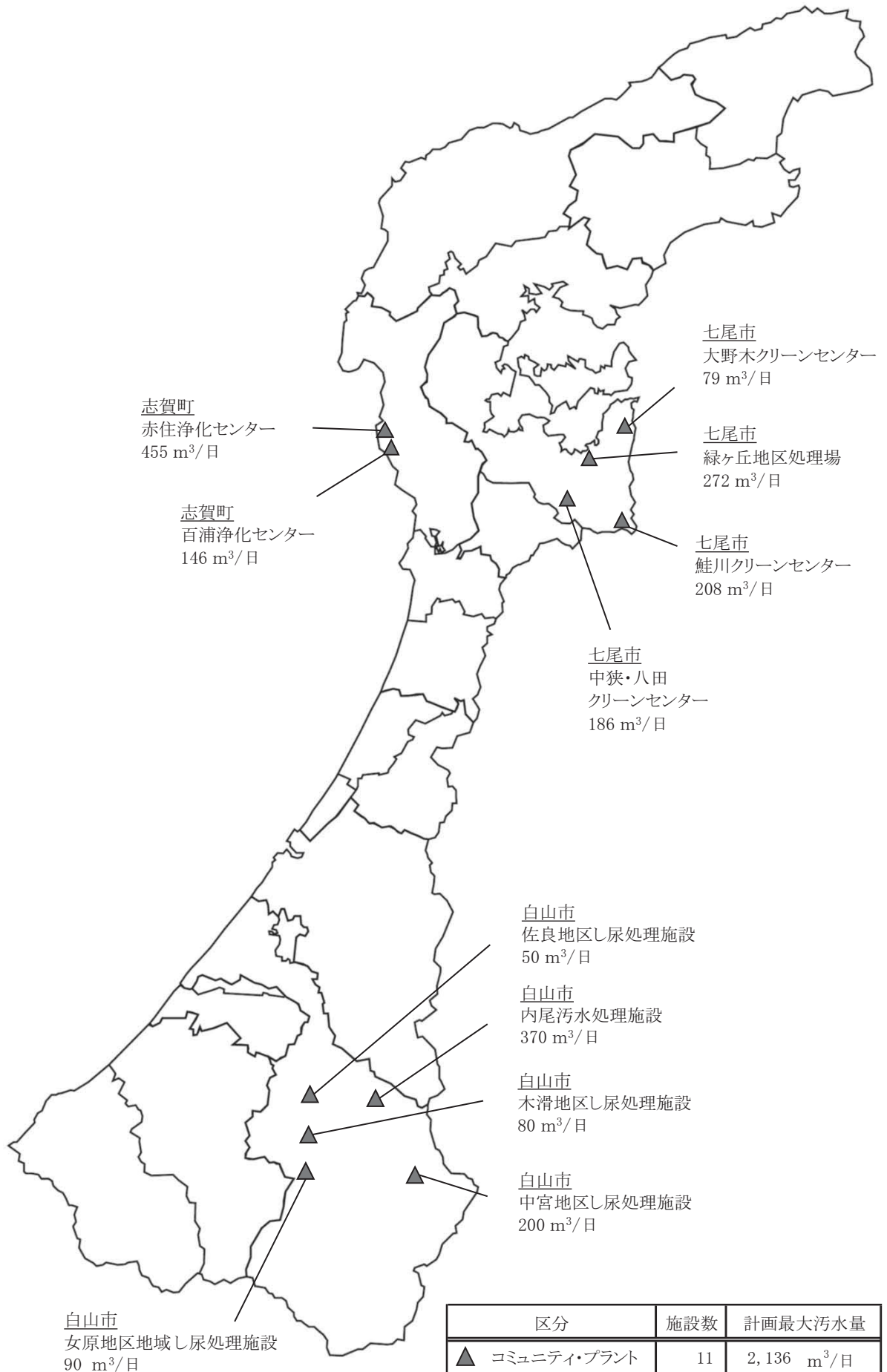
※2 珠洲市バイオメタン発酵施設 処理能力内訳

し尿	11.3 t/日 (kL/日)
浄化槽汚泥	14.6 t/日 (kL/日)
農集排汚泥	0.7 t/日 (kL/日)
事業系生ごみ	2.4 t/日
下水汚泥	22.5 t/日 (m ³ /日)
合計	51.5 t/日

※3 中能登町バイオメタン発酵施設 処理能力内訳

し尿	1.51 t/日 (kL/日)
浄化槽汚泥	4.11 t/日 (kL/日)
農集排汚泥	0.15 t/日 (kL/日)
食品残渣等	0.47 t/日
下水汚泥	4.82 t/日 (m ³ /日)
合計	11.06 t/日

(5) コミュニティ・プラント (R3.4.1現在)



施設名称	所在地	計画処理能力 (人)	計画最大 汚水量 (m ³ /日)	処理方法	竣工年月	使用開始
七尾市 緑ヶ丘地区処理場	七尾市矢田町 23 号島田3 番地 1	875	272	接触ばっ気	H09.03	H09.04
七尾市 鮭川クリーンセンター	七尾市大泊町崎谷134 番地	620	208	接触ばっ気	H12.10	H12.11
七尾市 大野木クリーンセンター	七尾市大野木町141 番地	210	79	膜分離	H15.06	H15.07
七尾市 中挟・八田クリーンセンター	七尾市中挟町ホ部27番地 1	470	186	接触ばっ気	H18.03	H18.04
白山市 内尾污水处理施設	白山市河内町下折ニ28番地	6,765	370	接触ばっ気	H元.12	H元.12
白山市 佐良地区し尿処理施設	白山市佐良7番地	130	50	接触ばっ気	S61.11	S61.11
白山市 木滑地区し尿処理施設	白山市木滑止54番地	470	80	接触ばっ気	S63.11	S63.11
白山市 中宮地区し尿処理施設	白山市中宮レ68番地1	550	200	接触ばっ気	S60.11	S60.11
白山市 女原地区地域し尿処理施設	白山市女原ト22番地	315	90	接触ばっ気	S63.03	S63.04
志賀町 百浦浄化センター	志賀町百浦イの3	460	146	接触ばっ気	H08.03	H08.03
志賀町 赤住浄化センター	志賀町赤住8の49	1,040	455	接触ばっ気	H03.03	H03.03
計 11 施設		11,905	2,136			

コミュニティ・プラント: 廃棄物処理法により定められた一般廃棄物処理計画に従い、市町が設置したし尿処理施設であり、管路で集めたし尿及び生活雑排水をあわせて処理する施設をいう。

2 廃棄物処理施設等整備状況(循環型社会形成推進交付金事業等)

年度	事業主体(地域計画期間)	事業名	事業期間	規模等
R2	金沢市(H18～24、H25～R1、R2～6)	併せ産廃モデル施設整備事業(最終処分場)＜繰越予算＞	H21～R2	110万m ³
	七尾市(H28～R4)	施設整備に関する計画支援事業(エネルギー回収型廃棄物処理施設)＜二酸化炭素排出抑制対策事業費交付金＞	H29～R2	
		エネルギー回収型廃棄物処理施設＜二酸化炭素排出抑制対策事業費等補助金＞※間接補助	R2～R4	70t/日
	珠洲市(H27～R3)	施設整備に関する計画支援事業(最終処分場)＜繰越予算＞	R2～R3	
	加賀市(H30～R4)	廃棄物処理施設への先進的設備導入事業＜二酸化炭素排出抑制対策事業費交付金＞	R1～R3	160 t/日
	小松加賀環境衛生事務組合(H28～R3)	有機性廃棄物リサイクル推進施設＜繰越予算＞	R1～R3	95kL/日
	河北郡市広域事務組合(H28～R4)	エネルギー回収型廃棄物処理施設＜二酸化炭素排出抑制対策事業費等補助金＞※間接補助	R2～R4	118t/日
	輪島市穴水町環境衛生施設組合(H26～R2、R3～R7)	施設整備に関する計画支援事業(エネルギー回収型廃棄物処理施設)＜繰越予算＞	H30～R2	
		エネルギー回収型廃棄物処理施設＜防災・減災、国土強靱化のための3か年緊急対策関係＞	R2～R4	35t/日
奥能登クリーン組合(H29～R4)	施設整備に関する計画支援事業(エネルギー回収型廃棄物処理施設)＜繰越予算＞	H29～R2		
	エネルギー回収型廃棄物処理施設＜繰越予算＞	H30～R4	30 t/日	
計				

年度	事業主体(地域計画期間)	事業名	事業期間	規模等
R1	金沢市(H18～24、H25～R1、R2～6)	併せ産廃モデル施設整備事業(最終処分場)＜当初予算＞	H21～R2	110万m ³
		併せ産廃モデル施設整備事業(最終処分場)＜繰越予算＞		
	七尾市(H28～R4)	施設整備に関する計画支援事業(エネルギー回収型廃棄物処理施設)＜二酸化炭素排出抑制対策事業費交付金＞	H29～R2	
	珠洲市(H27～R3)	施設整備に関する計画支援事業(最終処分場)＜繰越予算＞	H29～R1	
	加賀市(H30～R4)	廃棄物処理施設への先進的設備導入事業＜二酸化炭素排出抑制対策事業費交付金＞	R1～R3	160 t/日
	河北郡市広域事務組合(H28～R4)	施設整備に関する計画支援事業(エネルギー回収型廃棄物処理施設)＜二酸化炭素排出抑制対策事業費交付金＞	H29～R1	
	輪島市穴水町環境衛生施設組合(H26～R2)	施設整備に関する計画支援事業(エネルギー回収型廃棄物処理施設)＜繰越予算＞	H30～R2	
	小松加賀環境衛生事務組合(H28～R3)	有機性廃棄物リサイクル推進施設＜繰越予算＞	R1～R3	95kL/日
	奥能登クリーン組合(H29～R4)	施設整備に関する計画支援事業(エネルギー回収型廃棄物処理施設)＜繰越予算＞	H29～R2	
エネルギー回収型廃棄物処理施設＜繰越予算＞		H30～R4	30 t/日	
計				

(単位:千円)

事業費						
	国交付金 (補助金)	県補助金	一般財源	地方債	市町分担金	基金繰入金
300,217	68,526		109,091	122,600		
7,128	2,376		3,696		1,056	
3,982	1,315		285	2,300	82	
68,507	55,360		47	13,100		
1,676,136	682,995			833,200		159,941
1,527,827	362,245			946,700	218,882	
146,644	16,422			74,800	40,183	15,239
10,702	2,876		7,826			
126,346	30,391		95,955			
5,197	2,074				3,123	
57,568	54,552				3,016	
3,630,037	1,210,606		107,809	1,870,100	266,342	175,180

事業費						
	国交付金	県補助金	一般財源	地方債	市町分担金	基金繰入金
86,800	16,375		30,125	40,300		
1,321,275	285,669		415,206	620,400		
28,269	8,910		14,997		4,362	
40,951	13,070		6,081	21,800		
993,088	222,956		159,232	610,900		
20,449	6,817		13,632			
26,050	8,683		17,367			
291,260	90,514			189,000	11,746	
9,020	2,350				6,670	
106,077	24,263				81,814	
2,923,239	679,607		656,640	1,482,400	104,592	

II ごみの処理

1 石川県におけるごみ処理の状況(令和元年度)

(処理人口区分)	
行政人口	1,140,659 人
計画収集人口	1,140,658 人
自家処理人口	1 人
(処理区分)	
総排出量	389,585 t
計画収集量	333,038 t
可燃ごみ	284,386 t
不燃ごみ	11,390 t
資源ごみ	30,885 t
その他	49 t
粗大ごみ	6,328 t
直接搬入量	49,351 t
集団回収量	7,196 t
自家処理量	1 t

2 石川県におけるごみ処理の推移

区 分	単 位	H21	H22	H23	H24	H25	H26	H27	H28	H29	H30	R1	
総人口	千人	1,165	1,163	1,160	1,168	1,164	1,160	1,157	1,154	1,151	1,145	1,141	
総排出量	合計	t/日	1,184	1,161	1,161	1,157	1,157	1,145	1,151	1,136	1,114	1,078	1,064
	計画収集量	t/日	1,015	997	1,004	1,015	1,014	1,005	1,000	979	966	916	910
	直接搬入量	t/日	131	127	122	111	115	114	127	129	127	139	135
	集団回収量	t/日	38	37	35	32	28	26	24	29	21	23	20
1人1日当たり排出量	g/人・日	1,016	998	1,001	991	994	987	995	984	968	942	933	
日常生活に伴って生ずる1人1日当たり排出量	g/人・日	669	652	655	648	640	629	627	619	608	580	582	
自家処理量	t/日	0.0	0.0	0.0	0.0	0.0	0.0	0.0	0.0	0.0	0.0	0.0	
総排出量(参考)	t/日	1,146	1,124	1,126	1,125	1,129	1,119	1,127	1,108	1,093	1,055	1,045	
1人1日当たり排出量(参考)	g/人・日	983	966	970	973	979	973	984	970	960	933	931	
総処理量	合計	t/日	1,146	1,125	1,127	1,125	1,131	1,120	1,128	1,109	1,094	1,057	1,046
	直接焼却量	t/日	700	687	678	680	682	688	692	676	666	623	619
	資源化等の中間処理量	t/日	333	331	341	349	352	345	347	346	344	350	350
	直接資源化量	t/日	66	62	65	61	59	54	54	53	56	53	49
	直接最終処分量	t/日	47	46	42	35	38	33	35	33	28	31	28

3 全国におけるごみ処理の推移

区 分	単 位	H21	H22	H23	H24	H25	H26	H27	H28	H29	H30	R1	
総人口	千人	127,429	127,302	127,147	128,622	128,394	128,181	128,039	127,924	127,718	127,438	127,156	
総排出量	合計	t/日	126,719	124,271	124,126	123,929	122,942	121,416	120,167	118,274	117,518	117,030	116,768
	計画収集量	t/日	108,536	106,376	106,626	106,548	105,605	104,370	103,462	102,041	101,622	101,175	101,148
	直接搬入量	t/日	10,534	10,419	10,175	10,129	10,260	10,186	10,164	10,011	9,945	10,255	10,404
	集団回収量	t/日	7,649	7,476	7,328	7,249	7,077	6,858	6,541	6,219	5,951	5,600	5,216
1人1日当たり排出量	g/人・日	994	976	976	964	958	947	939	925	920	918	918	
日常生活に伴って生ずる1人1日当たり排出量	g/人・日	709	697	696	685	678	668	660	646	641	638	638	
自家処理量	t/日	85	77	101	58	52	99	60	77	36	68	22	
総排出量(参考)	t/日	119,156	116,871	116,899	116,737	115,918	114,658	113,683	112,129	111,603	111,499	111,574	
1人1日当たり排出量(参考)	g/人・日	935	918	919	922	917	909	903	893	891	893	897	
総処理量	合計	t/日	119,545	117,236	117,085	116,756	116,088	114,633	113,932	112,359	111,701	111,625	111,883
	直接焼却量	t/日	94,567	92,599	92,902	93,126	92,408	91,699	91,320	90,233	89,658	89,375	90,019
	資源化等の中間処理量	t/日	16,882	16,878	16,702	16,271	16,296	15,808	15,784	15,575	15,581	15,860	15,631
	直接資源化量	t/日	6,132	5,946	5,861	5,803	5,808	5,688	5,549	5,381	5,318	5,184	5,148
	直接最終処分量	t/日	1,964	1,813	1,620	1,553	1,573	1,438	1,279	1,167	1,148	1,203	1,087

注) ・「総排出量」＝「計画収集量」＋「直接搬入量」＋「集団回収量」

・「1人1日当たり排出量」＝「総排出量」÷「総人口」÷365又は366

・「総排出量(参考)」＝「計画収集量」＋「直接搬入量」＋「自家処理量」

・「1人1日当たり排出量(参考)」＝「総排出量(参考)」÷「総人口(外国人人口を除く)」÷365又は366

・「直接資源化量」とは、中間処理施設を経ずに再生業者等に直接搬入される量。

4 ごみ処理区域の状況

市町 事務組合	面積 (km ²)	世帯数	人口(A) (人)	① 計画収集人口		② 自家処理人口		組合 構成
				(人)	①/A (%)	(人)	②/A (%)	
金 沢 市	468.64	207,693	452,289	452,289	100.0			
七 尾 市	318.29	22,127	52,322	52,322	100.0			コ
小 松 市	371.05	43,935	108,460	108,460	100.0			
輪 島 市	426.32	12,599	26,637	26,637	100.0			ク
珠 洲 市	247.20	6,077	14,149	14,149	100.0			ケ
加 賀 市	305.87	29,191	66,510	66,510	100.0			
羽 咋 市	81.85	8,552	21,442	21,442	100.0			カ
か ほ く 市	64.44	13,275	35,549	35,549	100.0			オ
白 山 市	754.93	44,378	113,564	113,564	100.0			エ
能 美 市	84.14	19,170	50,206	50,206	100.0			
野々市市	13.56	23,799	52,826	52,826	100.0			エ
川 北 町	14.64	1,956	6,208	6,208	100.0			エ
津 幡 町	110.59	14,168	37,590	37,590	100.0			オ
内 灘 町	20.33	10,954	26,583	26,583	100.0			オ
志 賀 町	246.76	8,084	20,156	20,156	100.0			カ
宝達志水町	111.52	4,957	13,053	13,052	100.0	1	0.0	カ
中能登町	89.45	6,664	17,904	17,904	100.0			七尾市に処理委託 (平成25年4月1日～)
穴 水 町	183.21	3,701	8,151	8,151	100.0			ク
能 登 町	273.27	7,568	17,060	17,060	100.0			ケ
合 計	4,186.05	488,848	1,140,659	1,140,658	100.0	1	0.0	
白山野々市	783.13	70,133	172,598	172,598	100.0			エ
河北郡市	195.36	38,397	99,722	99,722	100.0			オ、コ
羽咋郡市	440.13	21,593	54,651	54,650	100.0	1	0.0	カ、コ
輪島穴水	609.53	16,300	34,788	34,788	100.0			ク、コ
奥能登	520.47	13,645	31,209	31,209	100.0			ケ、コ
合 計	2,548.62	160,068	392,968	392,967	100.0	1	0.0	
石川北部	2,173.23	118,726	290,596	290,595	100.0	1	0.0	コ

注)・面積は、国土交通省国土地理院作成の令和元年全国都道府県市町村面積調による。(以下同様)

・人口及び世帯数は、令和元年9月末日現在の住民基本台帳による。(以下同様)

・一部事務組合の構成市町は、82頁参照。

5 ごみの収集状況

(1) ごみの収集回数及び方式

市 町	分別数	可燃ごみ		不燃ごみ		資源ごみ			
						紙		金 属	
		回/週	方式	回/月	方式	回/月	方式	回/月	方式
金 沢 市	15	2回	ステーション方式	1回	ステーション方式	-	-	1回	ステーション方式
七 尾 市	16	2回	ステーション方式	1回	ステーション方式	1回	ステーション方式	1回	ステーション方式
小 松 市	20	2回	ステーション方式	1回	ステーション方式	1回	ステーション方式	1回	ステーション方式
輪 島 市	12	2回	併用	1回	併用	2回	併用	2回	併用
珠 洲 市	17	2回	ステーション方式	2回	ステーション方式	2回	ステーション方式	2回	ステーション方式
加 賀 市	17	2回	ステーション方式	2回	ステーション方式	2回	ステーション方式	2回	ステーション方式
羽 咋 市	17	2回	ステーション方式	2回	ステーション方式	2回	ステーション方式	2回	ステーション方式
か ほ く 市	20	2回	併用	1回	併用	1回未 満	ステーション方式	1回	ステーション方式
白 山 市	18	2回	ステーション方式	1回	ステーション方式	1回	ステーション方式	1回	ステーション方式
能 美 市	20	2回	ステーション方式	1回	ステーション方式	1回	ステーション方式	1回	ステーション方式
野 々 市 市	16	2回	ステーション方式	1回	ステーション方式	不定期	ステーション方式	1回	ステーション方式
川 北 町	20	2回	ステーション方式	1回	ステーション方式	-	-	1回	ステーション方式
津 幡 町	17	2回	ステーション方式	1回	ステーション方式	-	-	1回	ステーション方式
内 灘 町	16	2回	各戸収集方式	1回	各戸収集方式	1回	各戸収集方式	1回	ステーション方式
志 賀 町	16	2回	ステーション方式	2回	ステーション方式	2回	ステーション方式	2回	ステーション方式
宝 達 志 水 町	16	2回	ステーション方式	2回	ステーション方式	1回	ステーション方式	2回	ステーション方式
中 能 登 町	11	2回	ステーション方式	1回	ステーション方式	1回	ステーション方式	1回	ステーション方式
穴 水 町	15	2回	併用	1回	ステーション方式	1回	ステーション方式	1回	ステーション方式
能 登 町	12	2回	併用	1回	併用	2回	併用	1回	併用

※ 収集方式 併用:ステーション方式と各戸収集方式の併用 その他:公共施設等での拠点回収

資源ごみ								その他		粗大ごみ	
ガラス		ペットボトル		容器包装プラスチック		その他					
回/月	方式	回/月	方式	回/月	方式	回/月	方式	回/月	方式	回/月	方式
1回	ステーション方式	2回	ステーション方式	2回	ステーション方式	2回	ステーション方式	-	-	不定期	各戸収集方式
1回	ステーション方式	1回	ステーション方式	-	-	1回	ステーション方式	-	-	不定期	各戸収集方式
1回	ステーション方式	1回	ステーション方式	4回	ステーション方式	1回	ステーション方式	1回	ステーション方式	不定期	各戸収集方式
2回	併用	2回	併用	2回	併用	1回	併用	-	-	-	-
2回	ステーション方式	2回	ステーション方式	-	-	-	-	1回	ステーション方式	1回	各戸収集方式
2回	ステーション方式	2回	ステーション方式	2回	ステーション方式	2回	ステーション方式	2回	ステーション方式	不定期	その他
2回	ステーション方式	2回	ステーション方式	2回	ステーション方式	2回	ステーション方式	2回	ステーション方式	2回	ステーション方式
1回	ステーション方式	1回	ステーション方式	1回	ステーション方式	1回	ステーション方式	-	-	1回	各戸収集方式
1回	ステーション方式	1回	ステーション方式	2回	ステーション方式	1回	ステーション方式	-	-	1回	ステーション方式
1回	ステーション方式	1回	ステーション方式	2回	ステーション方式	1回	ステーション方式	-	-	-	-
1回	ステーション方式	1回	ステーション方式	2回	ステーション方式	-	-	-	-	1回	ステーション方式
1回	ステーション方式	1回	ステーション方式	2回	ステーション方式	1回	ステーション方式	1回	ステーション方式	-	-
1回	ステーション方式	1回	ステーション方式	1回	ステーション方式	1回	ステーション方式	-	-	1回	各戸収集方式
1回	ステーション方式	1回	ステーション方式	1回	ステーション方式	1回	ステーション方式	-	-	1回	各戸収集方式
2回	ステーション方式	2回	ステーション方式	4回	ステーション方式	2回	ステーション方式	-	-	1回未 満	その他
2回	ステーション方式	2回	ステーション方式	2回	ステーション方式	2回	ステーション方式	-	-	1回未 満	ステーション方式
1回	ステーション方式	1回	ステーション方式	-	-	1回	ステーション方式	-	-	-	-
1回	ステーション方式	1回	ステーション方式	1回	ステーション方式	1回	ステーション方式	-	-	-	-
1回	併用	1回	併用	-	-	1回	併用	-	-	-	-

(2) 収集形態別収集量(単位:t/年)

市町 事務組合						自家処理 (E)
	総排出量 A+B+C+D	収集ごみ (A)	直接搬入ごみ (B)	粗大ごみ (C)	集団回収 (D)	
金 沢 市	155,761	135,761	13,830	1,657	4,513	
七 尾 市	21,375	15,878	5,426		71	
小 松 市	32,085	27,392	4,579	109	5	
輪 島 市	12,328	8,381	3,944		3	
珠 洲 市	4,438	3,922	485	31		
加 賀 市	25,868	20,895	4,539	121	313	
羽 咋 市	6,975	5,227	1,001	326	421	
か ほ く 市	10,332	8,472	1,637	67	156	
白 山 市	39,411	33,626	2,719	2,510	556	
能 美 市	16,733	11,772	4,809		152	
野 々 市 市	19,033	17,175	675	797	386	
川 北 町	1,896	1,610	68	150	68	
津 幡 町	10,695	9,256	1,068	62	309	
内 灘 町	7,821	7,033	676	51	61	
志 賀 町	6,980	5,660	994	190	136	
宝 達 志 水 町	3,814	3,070	487	257		1
中 能 登 町	4,216	3,791	379		46	
穴 水 町	2,763	2,645	118			
能 登 町	7,061	5,144	1,917			
合 計	389,585	326,710	49,351	6,328	7,196	1
白 山 野 々 市	3,462		3,462			
河 北 郡 市	3,381		3,381			
羽 咋 郡 市	2,482		2,482			
輪 島 穴 水	267		267			
奥 能 登	1,619		1,619			
石 川 北 部						
合 計	11,211		11,211			

収集ごみ (A)									
		可燃ごみ			不燃ごみ				
		直営	委託	許可			直営	委託	許可
135,761	118,846	15,570	54,509	48,767	4,661	349	1,051	3,261	
15,878	13,347		8,826	4,521	477		354	123	
27,392	24,870		15,217	9,653	487		487		
8,381	6,647		5,222	1,425	353		140	213	
3,922	2,945		2,945		249		249		
20,895	17,823		9,125	8,698	770		446	324	
5,227	4,480		3,148	1,332	158		147	11	
8,472	7,982		5,333	2,649	261		238	23	
33,626	29,403		19,401	10,002	1,671		1,334	337	
11,772	10,694		8,237	2,457	327		327		
17,175	15,357		8,638	6,719	698		401	297	
1,610	1,466		927	539	76		75	1	
9,256	7,830		5,569	2,261	255		234	21	
7,033	6,016		4,434	1,582	193		169	24	
5,660	4,576		3,412	1,164	170		158	12	
3,070	2,764		1,895	869	110		106	4	
3,791	3,253		2,675	578	112		108	4	
2,645	2,049		1,229	820	44		18	26	
5,144	4,038		4,038		318		318		
326,710	284,386	15,570	164,780	104,036	11,390	349	6,360	4,681	

市町 事務組合	収集ごみ(つづき) (A)							
		資源ごみ			その他			
		直営	委託	許可	直営	委託	許可	
金 沢 市	12,254	2,155	5,999	4,100				
七 尾 市	2,054		1,463	591				
小 松 市	2,035		2,035					
輪 島 市	1,381		1,381					
珠 洲 市	718		577	141	10		10	
加 賀 市	2,301		2,183	118	1		1	
羽 咋 市	581		569	12	8			8
か ほ く 市	229		229					
白 山 市	2,552		2,064	488				
能 美 市	751		740	11				
野 々 市 市	1,120		1,031	89				
川 北 町	68		68					
津 幡 町	1,171		1,171					
内 灘 町	824		824					
志 賀 町	893		877	16	21			21
宝 達 志 水 町	196		195	1				
中 能 登 町	426		426					
穴 水 町	552		552					
能 登 町	779		662	117	9		9	
合 計	30,885	2,155	23,046	5,684	49		20	29
白 山 野 々 市								
河 北 郡 市								
羽 咋 郡 市								
輪 島 穴 水								
奥 能 登								
石 川 北 部								
合 計								

直接搬入ごみ (B)			粗大ごみ (C)				集団回収 (D)	自家処理 (E)
	市 町	組 合		直営	委託	許可		
13,830	13,830		1,657	1,657			4,513	
5,426	5,426						71	
4,579	4,579		109		109		5	
3,944	3,795	149					3	
485	186	299	31		31			
4,539	4,539		121			121	313	
1,001		1,001	326		213	113	421	
1,637		1,637	67		14	53	156	
2,719		2,719	2,510		1,662	848	556	
4,809		4,809					152	
675		675	797		360	437	386	
68		68	150		136	14	68	
1,068		1,068	62		15	47	309	
676		676	51		21	30	61	
994		994	190		34	156	136	
487		487	257		198	59		1
379		379					46	
118		118						
1,917	597	1,320						
49,351	32,952	16,399	6,328	1,657	2,793	1,878	7,196	1
3,462		3,462						
3,381		3,381						
2,482		2,482						
267		267						
1,619		1,619						
11,211		11,211						

6 資源ごみ収集の状況

市 町	市町等によるごみの資源化量									
	総資源化量 ①+②+③ (t/年)	①+② (t/年)	① (t/年)	直接資源化量						② (t/年)
				紙 類	金属類	ガラス類	ペット ボトル	プラス チック類	その他	
金 沢 市	20,800	16,287	8,815	5,746	2,462		102		505	7,472
七 尾 市	4,674	4,603	1,491	735	359	311	58		28	3,112
小 松 市	4,264	4,259	1,783	571	118	459			635	2,476
輪 島 市	1,699	1,696	1,171	871	300					525
珠 洲 市	861	861								861
加 賀 市	3,086	2,773								2,773
羽 咋 市	1,558	1,137	217	214					3	920
か ほ く 市	1,119	963								963
白 山 市	6,617	6,061	1,444	813	89	409	90		43	4,617
能 美 市	1,355	1,203	718	223	39	132	31	242	51	485
野々市市	3,106	2,720	837	431	71	230	67		38	1,883
川 北 町	302	234	72	1	5	23	5	34	4	162
津 幡 町	2,061	1,752								1,752
内 灘 町	1,335	1,274								1,274
志 賀 町	1,594	1,458	495	383	44				68	963
宝達志水町	529	529								529
中能登町	615	569	429	220	80	114	15			140
穴水町	654	654	552	380	59	63	43		7	102
能 登 町	1,879	1,879								1,879
合 計	58,108	50,912	18,024	10,588	3,626	1,741	411	276	1,382	32,888

※ 「直接資源化量」とは、中間処理施設を経ずに再生業者等に直接搬入される量をいう。

施設処理に伴う資源化量							集団回収量						
紙 類	金属類	ガラス類	ペット ボトル	プラス チック類	溶融 スラグ	その他	③ (t/年)	紙 類	金属類	ガラス類	ペット ボトル	プラス チック類	その他
	840	2,195	848	3,379		210	4,513	4,513					
					667	2,445	71	58	4	9			
	334		121	724		1,297	5						5
	71	200	70	14	170		3	3					
365	119	115	47		123	92							
1,178	573	405	109	312		196	313	313					
28	380	132	45	113	222		421	421					
75	274	92	22	33	325	142	156	156					
	613	5		620		3,379	556	556					
45	249	31				160	152	152					
22	246	3		194		1,418	386	386					
	26	1				135	68	68					
680	317	186	111	94	324	40	309	309					
574	224	116	45	38	248	29	61	59	1	1			
31	357	165	70	115	225		136	130	1	5			
15	217	66	27	65	139								
					140		46	44	2				
	53				49								
896	148	116	55		168	496							
3,909	5,041	3,828	1,570	5,701	2,800	10,039	7,196	7,168	8	15			5

7 ごみ処理の状況(単位:t/年)

市 町	ごみの総処理量 (A)																					
	直接焼却量 (イ)						イ/A (%)	資源化等の中間処理量 (ロ)						ロ/A (%)	直接資源化量 (ハ)			ハ/A (%)	直接最終処分量 (ニ)			ニ/A (%)
	市町	組合	市町	組合		市町		組合	市町	組合		市町	組合			市町	組合					
金 沢 市	151,754	151,754		119,850	119,850		79.0	19,413	19,413		12.8	8,815	8,815		5.8	3,676	3,676		2.4			
七 尾 市	21,204	21,204						18,805	18,805		88.7	1,491	1,491		7.0	908	908		4.3			
小 松 市	32,084	32,084		26,096	26,096		81.3	3,062	3,062		9.5	1,783	1,783		5.6	1,143	1,143		3.6			
輪 島 市	12,325	5,216	7,109	4,045	4,045		32.8	5,341		5,341	43.3	1,171	1,171		9.5	1,768		1,768	14.3			
珠 洲 市	4,438	312	4,126					4,126		4,126	93.0					312	312		7.0			
加 賀 市	25,555	25,555		18,856	18,856		73.8	6,065	6,065		23.7					634	634		2.5			
羽 咋 市	6,554	217	6,337					6,227		6,227	95.0	217	217		3.3	110		110	1.7			
か ほ く 市	10,176		10,176					10,001		10,001	98.3					175		175	1.7			
白 山 市	38,855	2,626	36,229	29,454		29,454	75.8	7,957	1,182	6,775	20.5	1,444	1,444		3.7							
能 美 市	16,581	16,581		10,694	10,694		64.5	5,096	5,096		30.7	718	718		4.3	73	73		0.4			
野々市市	18,648	1,120	17,528	15,365		15,365	82.4	2,446	283	2,163	13.1	837	837		4.5							
川 北 町	1,828	72	1,756	1,466		1,466	80.2	290		290	15.9	72	72		3.9							
津 幡 町	10,386		10,386					10,165		10,165	97.9					221		221	2.1			
内 灘 町	7,760		7,760					7,730		7,730	99.6					30		30	0.4			
志 賀 町	6,844	495	6,349					6,295		6,295	92.0	495	495		7.2	54		54	0.8			
宝達志水町	3,814		3,814					3,750		3,750	98.3					64		64	1.7			
中能登町	4,170	4,170						3,597	3,597		86.3	429	429		10.3	144	144		3.5			
穴 水 町	2,763	1,372	1,391	820		820	29.7	1,337		1,337	48.4	552	552		20.0	54		54	2.0			
能 登 町	7,061	829	6,232					6,232		6,232	88.3					829	829		11.7			
合 計	382,800	263,607	119,193	226,646	180,361	46,285	59.2	127,935	57,503	70,432	33.4	18,024	18,024		4.7	10,195	7,719	2,476	2.7			

白山野々市	55,513		55,513	46,285		46,285	83.4	9,228		9,228	16.6								
河北郡市	28,322		28,322					27,896		27,896	98.5					426		426	1.5
羽咋郡市	16,500		16,500					16,272		16,272	98.6					228		228	1.4
輪島穴水	8,500		8,500					6,678		6,678	78.6					1,822		1,822	21.4
奥能登	10,358		10,358					10,358		10,358	100.0								
石川北部																			
合 計	119,193		119,193	46,285		46,285	38.8	70,432		70,432	59.1					2,476		2,476	2.1

※「直接資源化量」とは、中間処理施設を経ずに再生業者等に直接搬入される量をいう。

焼却処理量						最終処分量									ごみの資源化量(ホ)			ホ/A (%)	組合構成
直接焼却		中間処理から				直接最終処分			焼却残渣			処理残渣			市町	組合			
市町	組合	市町	組合	RDF	市町	組合		市町	組合	RDF	市町	組合							
128,372	119,850		8,522			21,399	3,676		14,304			3,419		16,287	16,287		10.7		
8,232					8,232	1,507	908				541	58		4,603	4,603		21.7	コ	
26,675	26,096		579			3,865	1,143		2,715			7		4,259	4,259		13.3		
6,213	4,045				2,168	2,344		1,768	321		137		118	1,696	1,171	525	13.8	ク	
1,575					1,575	499	312				100	87		861	80	781	19.4	ケ	
21,903	18,856		3,047			2,748	634		1,983				131	2,773	2,773		10.9		
2,844					2,844	578		110			180		288	1,137	217	920	17.3	カ	
4,820			664	4,156	824		175		156	264			229	963		963	9.5	オ	
34,627		29,454		5,173		2,345			1,607				738	6,061	1,444	4,617	15.6	エ	
13,699	10,694		3,005			3,644	73		1,965				1,606	1,203	1,203		7.3		
16,885		15,365		1,520		1,080			784				296	2,720	837	1,883	14.6	エ	
1,688		1,466		222		109			78				31	234	72	162	12.8	エ	
4,247			100	4,147	718		221		24	263			210	1,752		1,752	16.9	オ	
3,265			89	3,176	416		30		21	201			164	1,274		1,274	16.4	オ	
2,879				2,879	527		54			183			290	1,458	495	963	21.3	カ	
1,774				1,774	328		64			113			151	529		529	13.9	カ	
1,799				1,799	270	144				114	12			569	569		13.6	七尾市に処理委託 (平成25年4月1日～)	
1,448	820			628	128		54			40			34	654	552	102	23.7	ク	
2,153				2,153	1,077	829				137	111			1,879		1,879	26.6	ケ	
285,098	180,361	46,285	15,153	7,768	35,531	44,406	7,719	2,476	21,288	2,670	2,273	5,431	2,549	50,912	34,562	16,350	13.3		
53,200		46,285		6,915		3,534				2,469			1,065	6,662		6,662	12.0	エ	
853			853			1,230		426		201			603	3,989		3,989	14.1	オ、コ	
						957		228					729	2,412		2,412	14.6	カ、コ	
						1,974		1,822					152	627		627	7.4	ク、コ	
														2,660		2,660	25.7	ケ、コ	
35,531					35,531						2,273							コ	
89,584		46,285		7,768	35,531	7,695		2,476		2,670	2,273		2,549	16,350		16,350	13.7		

8 ごみ収集・運搬機材の整備状況

市 町 事務組合	直 営 分						委 託 業 者 分		
			収 集 車 両		運 搬 車 両				収 集
	台 数	積 載 量	台 数	積 載 量	台 数	積 載 量	台 数	積 載 量	台 数
金 沢 市	57	114	49	98	8	16	25	82	24
七 尾 市							13	26	13
小 松 市							38	112	38
輪 島 市							26	57	26
珠 洲 市							12	30	12
加 賀 市							48	119	48
羽 咋 市							22	47	22
か ほ く 市							29	71	29
白 山 市							55	154	55
能 美 市							13	30	12
野 々 市 市							26	67	26
川 北 町							8	22	8
津 幡 町							14	40	14
内 灘 町							19	48	19
志 賀 町	1	2	1	2			19	46	19
宝 達 志 水 町							16	40	16
中 能 登 町							69	166	69
穴 水 町							6	12	6
能 登 町							13	27	13
小 計	58	116	50	100	8	16	471	1,196	469
白 山 野 々 市									
河 北 郡 市									
羽 咋 郡 市									
輪 島 穴 水									
奥 能 登									
石 川 北 部									
小 計									
合 計	58	116	50	100	8	16	471	1,196	469

※ 積載量の小数点以下は、四捨五入

(積載量単位:t)

車両	運搬車両		許可業者分						組合構成	
	積載量	台数	積載量	台数	積載量	収集車両		運搬車両		
	積載量	台数	積載量	台数	積載量	台数	積載量	台数	積載量	
81		1	1	166	540	166	540			
26				157	404	157	404			コ
112				39	93	39	93			
57				90	448	90	448			ク
30				17	42	17	42			ケ
119				93	236	93	236			
47				86	235	86	235			カ
71										オ
154				65	176	65	176			エ
29		1	1	21	62	21	62			
67				8	30	8	30			エ
22				27	71	23	66	4	5	エ
40										オ
48										オ
46				29	21	29	21			カ
40										カ
166				87	187	87	187			七尾市に処理委託 (平成25年4月1日～)
12				8	16	8	16			ク
27				76	435	76	435			ケ
1,194		2	2	969	2,996	965	2,991	4	5	
										エ
				53	133	53	133			オ、コ
										カ、コ
										ク、コ
										ケ、コ
										コ
				53	133	53	133			
1,194		2	2	1,022	3,129	1,018	3,124	4	5	

9 ごみ処理施設による処理の状況

(1) 焼却施設

施設 の 名 称	処 理 量 (t)				
	H27	H28	H29	H30	R1
金沢市 東部環境エネルギーセンター	56,754	55,199	54,357	41,603	41,345
金沢市 西部環境エネルギーセンター	97,458	101,853	97,276	92,682	90,611
小松市 エコロジーパークこまつクリーンセンター	29,215	27,681	26,423	25,855	26,675
輪島市 輪島クリーンセンター焼却処理施設	5,818	5,426	5,443	5,675	5,053
加賀市 環境美化センター加賀ごみ処理施設	20,600	22,628	22,860	22,523	21,903
能美市 美化センターごみ焼却施設 ※1	14,768	15,064	13,752	13,409	13,699
白山野々市広域事務組合 松任石川環境クリーンセンター	51,754	50,693	52,241	52,604	53,200
石川北部アール・ティ・エフ広域処理組合 石川北部RDFセンター	36,073	36,328	36,653	35,678	35,831
計	312,440	314,872	309,005	312,552	310,840

※1 「能美広域事務組合の解散に伴い、平成29年4月1日から設置主体が「能美市」、施設名称が「能美市美化センターごみ焼却施設」に変更。

(2) RDF製造施設

施設 の 名 称	処 理 量 (t)				
	H27	H28	H29	H30	R1
七尾市 ななかりサイクルセンター	20,973	20,700	19,858	19,723	19,929
河北郡市広域事務組合 河北郡市クリーンセンター	22,971	22,979	23,118	22,877	23,251
輪島市穴水町環境衛生施設組合 輪島・穴水地域RDFセンター	6,681	6,598	6,305	6,177	6,438
羽咋郡市広域圏事務組合 リサイクルセンター	12,682	12,538	12,341	12,253	12,265
奥能登クリーン組合 奥能登クリーンセンター	7,942	7,791	7,574	7,522	7,546
計	71,249	70,606	69,196	68,552	69,429

※1 「熔融スラグ化量」は、石川北部RDFセンターで生成した熔融スラグを「RDF製造量」により按分したもの。

残 渣 量 (t)					余熱利用状況							発電能力 (kW)	灰処理設備	運転管 理体制
H27	H28	H29	H30	R1	1	2	3	4	5	6	7			
17,385	17,048	16,140	14,015	14,304	○		○		○	○		3,000	セメント固化+薬剤処理 (飛灰)	直営
					○		○	○	○	○		7,000	セメント固化+薬剤処理 (飛灰)	直営
3,588	3,393	2,931	2,470	2,715	○				○	○		1,990	セメント固化+薬剤処理 (飛灰)	直営
556	545	555	584	458									薬剤処理 (飛灰)	直営
1,889	1,864	1,788	1,585	1,983	○	○	○						セメント固化+薬剤処理 (飛灰)	委託
2,110	2,207	1,925	1,875	1,965	○								薬剤処理 (飛灰)	直営
1,758	2,193	2,335	2,476	2,469	○				○	○		2,900	薬剤処理 (飛灰)	直営
2,083	2,838	2,236	2,108	2,273	○				○	○		7,000	溶融処理(焼却灰) 薬剤処理(飛灰)	委託
29,369	30,088	27,910	25,113	26,167	7	1	3	1	5	5		21,890		

- 1 場内温水 5 発電(場内)
2 場内蒸気 6 発電(場外)
3 場外温水 7 その他
4 場外蒸気供給

R D F 製 造 量 (t)					溶 融 ス ラ グ 化 量 (t) ^{※1}					運転管 理体制
H27	H28	H29	H30	R1	H27	H28	H29	H30	R1	
11,085	11,098	10,475	10,749	10,679	849	853	831	779	807	直営
11,252	11,102	11,125	11,286	11,866	861	853	882	818	897	直営
2,931	2,941	2,856	2,802	2,890	224	226	226	203	219	直営
7,430	7,704	7,485	7,537	7,749	569	592	594	546	586	委託
3,835	4,079	3,722	3,881	3,853	294	314	295	281	291	委託
36,533	36,924	35,663	36,255	37,037	2,797	2,838	2,828	2,627	2,800	

(3) 最終処分場

施設の名 称	埋立地面積 (m ²)	埋立容量 (m ³)	埋立実績 (m ³ 、覆土含む)					
			H26	H27	H28	H29	H30	R1
金沢市 戸室新保埋立場(第3期)	180,000	3,946,000	105,000	88,000	243,000	63,000	111,000	52,000
金沢市 戸室新保埋立場(第4期) ※1	121,000	2,710,000	-	-	-	-	-	-
七尾市 ななか中央埋立場	25,500	210,800	2,301	1,874	1,628	1,357	1,679	1,831
小松市 エコロジーパークこまつ最終処分場	94,756	510,000	5,985	5,823	5,790	6,147	6,130	4,009
輪島市 輪島クリーンセンター埋立処分場	23,000	250,000	2,656	2,064	1,723	1,488	1,709	1,688
珠洲市 一般廃棄物埋立処分場	29,560	230,040	857	1,457	108	1,186	391	318
加賀市 環境美化センター廃棄物処分場	44,540	745,000	2,342	2,443	2,438	2,498	1,283	576
加賀市 環境美化センター グリーン・シティ山中	2,300	13,500	86	746	108	153	2,656	1,456
能美市 美化センター埋立処分場	17,100	180,000	2,428	3,126	3,240	3,431	2,772	3,262
能登町 能都埋立処分場	17,300	131,610	560	622	573	518	782	524
能登町 内浦埋立処分場	15,145	20,000	87	60	77	144	322	403
能登町 柳田埋立処分場	10,000	15,000	0	0	0	0	0	0
河北郡市広域事務組合 河北郡市灰埋立場	10,114	45,000	1,177	1,143	4,372	2,790	2,020	324
河北郡市広域事務組合 河北郡市最終処分場	18,000	150,000	3,034	3,005	396	1,965	5,430	2,100
輪島市穴水町環境衛生施設組合 山中最終処分場	3,400	7,800	44	46	42	49	64	70
輪島市穴水町環境衛生施設組合 原最終処分場	3,700	9,000	167	126	143	140	75	464
羽咋郡市広域圏事務組合 埋立処分場	53,100	293,000	953	736	11,718	241	159	439
羽咋郡市広域圏事務組合 第2埋立処分場	12,641	60,250	-	-	-	951	1,247	1,638
白山野々市広域事務組合 鶴来清掃センター ※2	16,900	113,300	5,400	9,700	0	-	-	-
白山野々市広域事務組合 一般廃棄物最終処分場	5,800	28,000	-	-	-	-	1,100	900
計	703,856	9,668,300	133,077	120,971	275,356	86,058	138,819	72,002

※1 令和2年10月 供用開始

※2 平成28年8月 埋立処分終了届出

残余容量 (R1末) (m ³)	土地 所有	埋立 場所	直接 搬入	埋立対象廃棄物					埋立 開始 年度	水処理	遮水工	運転管 理体制
				不	粗	破残	焼残	他				
457,000	借地	山間	○	○	○	○	○	○	H6	○	○	一部委託
-	借地	山間	○	○	○	○	○	○	R2	○	○	一部委託
96,189	自己	山間	○	○		○	○		H7	○	○	直営
195,244	自己	山間	○	○		○	○		S58	○	○	一部委託
83,219	自己	山間	○	○			○		H12	○	○	直営
15,485	自己	山間	○	○		○			S58	○	○	直営
48,276	借地	山間	○	○		○	○		S47	○	○	一部委託
4,745	自己	山間	○	○		○			H13	○	○	直営
107,389	自己	山間	○	○	○	○	○		H14	○	○	直営
80,890	自己	山間	○	○	○	○	○		H8	○	○	直営
10,319	自己	山間	○	○	○	○	○		S45	○	○	直営
2,388	自己	山間		○					S49	○	○	直営
6,386	自己	山間					○		H6	○	○	直営
83,415	自己	山間	○	○	○	○			H11	○	○	直営
2,743	自己	山間	○	○					H11	○	○	直営
52	自己	山間					○		H14	○	○	直営
439	自己	山間	○			○		○	S56	○	○	直営
56,450	自己 (一部借地)	山間				○		○	H29	○	○	直営
-	自己	山間				○	○		H12	○	○	一部委託
26,000	自己	平地				○			H30	○	○	委託
1,276,629			14	14	6	15	12	4		20	20	

不 : 不燃ごみ
 粗 : 粗大ごみ
 破残: 破碎ごみ・中間処理残渣
 焼残: 焼却残渣
 他 : その他

Ⅲ し尿の処理

1 石川県におけるし尿処理の状況(令和元年度)

(処理人口区分)	
行政人口	1,140,389 人
水洗化人口	1,111,201 人
公共下水道人口	887,573 人
コミュニティ・プラント人口	2,963 人
浄化槽人口	220,665 人
合併処理浄化槽人口	119,613 人
補助事業による合併処理浄化槽人口	28,773 人
農業集落排水施設人口	58,353 人
その他の合併処理浄化槽人口	32,487 人
単独処理浄化槽人口	101,052 人
非水洗化人口	29,188 人
計画収集人口	29,187 人
自家処理人口	1 人
(処理区分)	
計画処理区域内の総処理量	109,105 kL
計画処理量	109,102 kL
くみ取りし尿量	13,161 kL
浄化槽汚泥量	95,941 kL
自家処理量	3 kL

2 石川県におけるし尿処理の推移

区 分	単位	H21	H22	H23	H24	H25	H26	H27	H28	H29	H30	R1
総人口	千人	1,165	1,163	1,160	1,168	1,164	1,157	1,157	1,154	1,151	1,145	1,140
計画処理区域内人口		1,165	1,163	1,160	1,168	1,164	1,157	1,157	1,154	1,151	1,145	1,140
水 合 計		1,106	1,108	1,106	1,122	1,119	1,118	1,118	1,117	1,116	1,114	1,111
水 公 共 下 水 道 人 口		777	800	811	826	845	869	869	876	881	884	888
水 浄 化 槽 等 人 口		330	307	295	296	275	249	249	241	236	230	224
非水洗化人口		59	56	55	46	45	39	39	37	35	31	29
合 計	kL/日	457	419	393	378	373	334	333	318	312	321	299
計 画 処 理 区 域 内 の 総 処 理 量		457	419	393	378	372	334	333	318	312	321	299
し尿処理施設		457	419	393	378	372	334	333	318	312	321	299
下水道投入		-	-	-	-	-	-	-	-	-	-	-
農地還元		-	-	-	-	-	-	-	-	-	-	-
海洋投入		-	-	-	-	-	-	-	-	-	-	-
その他		-	-	-	-	-	-	-	-	-	-	-
自家処理量		0	0	0	0	0	0	0	0	0	0	0

3 全国におけるし尿処理の推移

区 分	単位	H21	H22	H23	H24	H25	H26	H27	H28	H29	H30	R1
総人口	千人	127,429	127,302	127,146	128,622	128,394	128,181	128,039	127,924	127,718	127,438	127,156
計画処理区域内人口		127,429	127,302	127,146	128,622	128,394	128,181	128,039	127,924	127,718	127,438	127,156
水 合 計		116,620	117,188	117,687	119,666	120,065	120,373	120,772	120,991	121,123	121,273	121,340
水 公 共 下 水 道 人 口		87,819	88,865	89,810	91,984	92,886	93,685	94,463	95,056	95,703	96,280	96,778
水 浄 化 槽 等 人 口		28,801	28,323	27,877	27,682	27,179	26,688	26,309	25,934	25,420	24,993	24,562
非水洗化人口		10,810	10,114	9,460	8,956	8,329	7,810	7,267	6,933	6,596	6,165	5,816
合 計	kL/日	65,407	63,782	62,369	61,066	61,067	60,096	58,027	57,364	56,465	55,973	55,383
計 画 処 理 区 域 内 の 総 処 理 量		65,128	63,555	62,098	60,852	59,888	58,876	57,839	57,203	56,260	55,751	55,087
し尿処理施設		61,213	59,391	57,136	56,267	56,157	54,621	53,799	53,532	52,501	51,918	50,836
下水道投入		3,465	3,688	4,520	4,230	3,466	3,987	3,743	3,373	3,373	3,337	3,678
農地還元		90	198	189	64	49	56	46	44	52	41	36
海洋投入		-	-	-	-	-	-	-	-	-	-	-
その他		360	279	253	291	216	212	251	255	335	455	538
自家処理量		279	227	271	214	208	296	188	159	205	225	295

※ 浄化槽等人口には、コミュニティ・プラントを含む。総処理量には、浄化槽汚泥を含む。

4 し尿処理区域の状況

市町 事務組合	行政区域			区域内人口								
	面積 (km ²)	世帯数	人口(A) (人)	① 非水洗化人口		② 計画収集		③ 自家処理		④ 水洗化人口		⑤ 下水道
				(人)	①/A (%)	(人)	②/A (%)	(人)	③/A (%)	(人)	④/A (%)	
金沢市	468.64	207,693	452,289	2,544	0.6	2,544	0.6			449,745	99.4	430,023
七尾市	318.29	22,127	52,322	1,936	3.7	1,936	3.7			50,386	96.3	18,941
小松市	371.05	43,935	108,460	2,082	1.9	2,082	1.9			106,378	98.1	68,403
輪島市	426.32	12,599	26,637	6,716	25.2	6,716	25.2			19,921	74.8	11,008
珠洲市	247.20	6,077	14,149	2,651	18.7	2,651	18.7			11,498	81.3	4,346
加賀市	305.87	29,191	66,510	1,968	3.0	1,968	3.0			64,542	97.0	27,108
羽咋市	81.85	8,552	21,442	1,104	5.1	1,104	5.1			20,338	94.9	12,751
かほく市	64.44	13,275	35,549	453	1.3	453	1.3			35,096	98.7	28,899
白山市	754.93	44,378	113,564	2,079	1.8	2,079	1.8			111,485	98.2	100,171
白山市(白山)	68.81	33,196	84,559	1,341	1.6	1,341	1.6			83,218	98.4	76,523
白山市(手取)	686.12	11,182	29,005	738	2.5	738	2.5			28,267	97.5	23,648
能美市	84.14	19,170	50,206	745	1.5	745	1.5			49,461	98.5	43,307
野々市市	13.56	23,799	52,826	82	0.2	82	0.2			52,744	99.8	44,697
川北町	14.64	1,956	6,208							6,208	100.0	
津幡町	110.59	14,168	37,590	528	1.4	528	1.4			37,062	98.6	31,501
内灘町	20.33	10,954	26,583	92	0.3	92	0.3			26,491	99.7	25,966
志賀町	246.76	8,084	20,156	620	3.1	620	3.1			19,536	96.9	10,606
宝達志水町	111.52	4,957	13,053	359	2.8	358	2.7	1	0.0	12,694	97.2	7,966
中能登町	89.45	6,664	17,634	1,171	6.6	1,171	6.6			16,463	93.4	13,690
穴水町	183.21	3,701	8,151	146	1.8	146	1.8			8,005	98.2	3,220
能登町	273.27	7,568	17,060	3,912	22.9	3,912	22.9			13,148	77.1	4,970
合計	4,186.05	488,848	1,140,389	29,188	2.6	29,187	2.6	1	0.0	1,111,201	97.4	887,573

小松加賀	676.92	73,126	174,970	4,050	2.3	4,050	2.3			170,920	97.7	95,511
手取川流域	784.90	32,308	85,419	1,483	1.7	1,483	1.7			83,936	98.3	66,955
白山野々市	82.37	56,995	137,385	1,423	1.0	1,423	1.0			135,962	99.0	121,220
河北郡市	195.36	38,397	99,722	1,073	1.1	1,073	1.1			98,649	98.9	86,366
羽咋郡市	440.13	21,593	54,651	2,083	3.8	2,082	3.8	1	0.0	52,568	96.2	31,323
合計	2,179.68	222,419	552,147	10,112	1.8	10,111	1.8	1	0.0	542,035	98.2	401,375

の 内 訳											組合構成
⑤/A (%)	⑥ コミュニティプラント		⑦ 浄化槽			⑧ 合併処理浄化槽			⑨ 単独処理浄化槽	汚水衛生処理率 (⑤+⑥+⑧)/A (%)	
	(人)	⑥/A (%)	(人)	⑦/A (%)	補 助	農集排	その他				
95.1			19,722	4.4	10,289	6,556	3,733		9,433	97.4	
36.2	1,256	2.4	30,189	57.7	16,114	3,871	8,005	4,238	14,075	69.4	
63.1			37,975	35.0	17,588	1,995	6,161	9,432	20,387	79.3	ア
41.3			8,913	33.5	5,051	3,214	686	1,151	3,862	60.3	
30.7			7,152	50.5	3,639	2,822	631	186	3,513	56.4	
40.8	553	0.8	36,881	55.5	12,124	1,467	4,496	6,161	24,757	59.8	ア
59.5			7,587	35.4	2,678	789	958	931	4,909	72.0	カ
81.3			6,197	17.4	4,677	151	4,475	51	1,520	94.4	オ
88.2	367	0.3	10,947	9.6	7,264	46	6,755	463	3,683	94.9	エ(旧 松任市、美川町) イ(上記以外の白山市)
90.5			6,695	7.9	4,597		4,472	125	2,098	95.9	エ
81.5	367	1.3	4,252	14.7	2,667	46	2,283	338	1,585	92.0	イ
86.3			6,154	12.3	3,197		1,984	1,213	2,957	92.6	イ
84.6			8,047	15.2	6,773			6,773	1,274	97.4	エ
			6,208	100.0	6,208		6,006	202		100.0	イ
83.8			5,561	14.8	2,785	1,164	1,386	235	2,776	91.2	オ
97.7			525	2.0	97			97	428	98.0	オ
52.6	787	3.9	8,143	40.4	8,143	1,971	5,663	509		96.9	カ
61.0			4,728	36.2	2,823	278	2,545		1,905	82.7	カ
77.6			2,773	15.7	1,603		1,328	275	1,170	86.7	七尾市に処理委託 (H25.4.1～)
39.5			4,785	58.7	2,826	2,385	403	38	1,959	74.2	
29.1			8,178	47.9	5,734	2,064	3,138	532	2,444	62.7	
77.8	2,963	0.3	220,665	19.3	119,613	28,773	58,353	32,487	101,052	88.6	

54.6	553	0.3	74,856	42.8	29,712	3,462	10,657	15,593	45,144	71.9	ア
78.4	367	0.4	16,614	19.5	12,072	46	10,273	1,753	4,542	92.9	イ
88.2			14,742	10.7	11,370		4,472	6,898	3,372	96.5	エ
86.6			12,283	12.3	7,559	1,315	5,861	383	4,724	94.2	オ
57.3	787	1.4	20,458	37.4	13,644	3,038	9,166	1,440	6,814	83.7	カ
72.7	1,707	0.3	138,953	25.2	74,357	7,861	40,429	26,067	64,596	86.5	

5 収集形態別収集量（単位:kL/年）

市町 事務組合	総収集量							し				
	計画 収集量	市町			組合			自家 処理量	計画 収集量	市町		
		直営	委託	許可	直営	委託	許可			直営	委託	許可
金 沢 市	8,951			8,951				1,497			1,497	
七 尾 市	20,037			20,037				1,875			1,875	
小 松 市	15,340			15,340				943			943	
輪 島 市	8,862			8,862				1,562			1,562	
珠 洲 市	3,307			3,307				1,010			1,010	
加 賀 市	15,297			15,297			2	652			652	
羽 咋 市	3,022			3,022				412			412	
か ほ く 市	2,528						2,528	381				
白 山 市	7,546			7,546				986			986	
白山市(手取)	2,824			2,824				278			278	
白山市(白山)	4,722			4,722				708			708	
能 美 市	2,684			2,684				543			543	
野々市市	2,015			2,015				232			232	
川 北 町	1,371			1,371				74			74	
津 幡 町	2,012						2,012	316				
内 灘 町	840						840	47				
志 賀 町	6,638			6,638				835			835	
宝達志水町	1,747			1,747				1	183		183	
中 能 登 町	1,404			1,404				505			505	
穴 水 町	1,302			1,302				119			119	
能 登 町	4,199			4,199				989			989	
合 計	109,102			103,722			5,380	3	13,161		12,417	

小 松 加 賀	30,637			30,637				2	1,595		1,595
手取川流域	6,879			6,879					895		895
白山野々市	6,737			6,737					940		940
河 北 郡 市	5,380						5,380		744		
羽 咋 郡 市	11,407			11,407				1	1,430		1,430
合 計	61,040			55,660			5,380	3	5,604		4,860

尿			浄化槽汚泥						組合構成		
組合			計画 収集量	市町			組合			自家 処理量	
直営	委託	許可		直営	委託	許可	直営	委託			許可
			7,454			7,454					
			18,162			18,162					
			14,397			14,397				ア	
			7,300			7,300					
			2,297			2,297					
			2	14,645		14,645				ア	
				2,610		2,610				カ	
		381		2,147				2,147		オ	
				6,560		6,560				エ(旧松任市、美川町) イ(上記以外の白山市)	
				2,546		2,546				イ	
				4,014		4,014				エ	
				2,141		2,141				イ	
				1,783		1,783				エ	
				1,297		1,297				イ	
		316		1,696				1,696		オ	
		47		793				793		オ	
				5,803		5,803				カ	
			1	1,564		1,564				カ	
				899		899				七尾市に処理委託 (H25.4.1～)	
				1,183		1,183					
				3,210		3,210					
		744	3	95,941		91,305		4,636			

			2	29,042		29,042				ア
				5,984		5,984				イ
				5,797		5,797				エ
		744		4,636				4,636		オ
			1	9,977		9,977				カ
		744	3	55,436		50,800		4,636		

6 し尿処理の状況

市町 事務組合	計画 処理量 (kL/年)	市町		組合		し尿 (kL/年)	市町		組合	
		施設処理	農地還元	施設処理	農地還元		施設処理	農地還元	施設処理	農地還元
金 沢 市	8,951	8,951				1,497	1,497			
七 尾 市	20,037	20,037				1,875	1,875			
小 松 市	15,340			15,340		943			943	
輪 島 市	8,862	8,862				1,562	1,562			
珠 洲 市	3,307	3,307				1,010	1,010			
加 賀 市	15,297			15,297		652			652	
羽 咋 市	3,022			3,022		412			412	
か ほ く 市	2,528			2,528		381			381	
白 山 市	7,546			7,546		986			986	
白山市(手取)	2,824			2,824		278			278	
白山市(白山)	4,722			4,722		708			708	
能 美 市	2,684			2,684		543			543	
野々市市	2,015			2,015		232			232	
川 北 町	1,371			1,371		74			74	
津 幡 町	2,012			2,012		316			316	
内 灘 町	840			840		47			47	
志 賀 町	6,638			6,638		835			835	
宝達志水町	1,747			1,747		183			183	
中能登町	1,404	1,404				505	505			
穴 水 町	1,302	1,302				119	119			
能 登 町	4,199	4,199				989	989			
合 計	109,102	48,062		61,040		13,161	7,557		5,604	

小 松 加 賀	30,637			30,637		1,595			1,595	
手取川流域	6,879			6,879		895			895	
白山野々市	6,737			6,737		940			940	
河北郡市	5,380			5,380		744			744	
羽咋郡市	11,407			11,407		1,430			1,430	
合 計	61,040			61,040		5,604			5,604	

浄化槽汚泥 (kL/年)	市 町				残渣量 (t/年)	市 町			組 合			組合構成
	市 町		組 合			埋立処分	堆肥等	その他	埋立処分	堆肥等	その他	
	施設処理	農地還元	施設処理	農地還元								
7,454	7,454				8	8						
18,162	18,162				2	2						
14,397			14,397		288				1	108	179	ア
7,300	7,300				3			3				
2,297	2,297											
14,645			14,645		288				1	108	179	ア
2,610			2,610		9				9			カ
2,147			2,147									オ
6,560			6,560		272				4		268	エ(旧 松任市、美川町) イ(上記以外の白山市)
2,546			2,546		4				4			
4,014			4,014		268						268	
2,141			2,141		4				4			イ
1,783			1,783		98						98	エ
1,297			1,297		2				2			イ
1,696			1,696									オ
793			793									オ
5,803			5,803		20				20			カ
1,564			1,564		5				5			カ
899	899											七尾市に処理委託 (平成25年4月1日～)
1,183	1,183											
3,210	3,210				241			241				
95,941	40,505		55,436		1,240	10		244	46	216	724	

29,042			29,042		576				2	216	358	ア
5,984			5,984		10				10			イ
5,797			5,797		366						366	エ
4,636			4,636									オ
9,977			9,977		34				34			カ
55,436			55,436		986				46	216	724	

7 し尿収集・運搬機材の整備状況

市町 事務組合	直 営 分						委 託 業 者 分							
	台数：積載量		収 集 車 両				台数：積載量		台数：積載量		収 集 車 両			
			バキューム車		そ の 他						バキューム車		そ の 他	
台数	積載量	台数	積載量	台数	積載量	台数	積載量	台数	積載量	台数	積載量	台数	積載量	
金 沢 市														
七 尾 市														
小 松 市														
輪 島 市														
珠 洲 市														
加 賀 市														
羽 咋 市														
か ほ く 市														
白 山 市														
能 美 市														
野 々 市 市														
川 北 町														
津 幡 町														
内 灘 町														
志 賀 町														
宝 達 志 水 町														
中 能 登 町														
穴 水 町														
能 登 町														
小 計														
小 松 加 賀														
手 取 川 流 域														
白 山 野 々 市														
河 北 郡 市														
羽 咋 郡 市														
小 計														
合 計														

積載量単位:kL(小数点以下、切り上げ)

運搬車両		許可業者分		収集車両				運搬車両		組合構成
				バキューム車		その他				
台数	積載量	台数	積載量	台数	積載量	台数	積載量	台数	積載量	
		11	46	11	46					
		15	61	11	38	4	23			
		11	40	11	40					ア
		6	15	6	15					
		3	9	3	9					
		11	53	11	53					ア
		15	67	10	33			5	34	カ
										オ
		11	54	11	54					エ(旧 松任市、美川町) イ(上記以外の白山市)
		3	11	3	11					イ
		4	15	4	15					エ
		3	16	3	16					イ
										オ
										オ
		10	33	10	33					カ
		13	41	13	41					カ
		14	46	14	46					七尾市に処理委託 (H25.4.1~)
		1	2	1	2					
		4	12	4	12					
		135	521	126	464	4	23	5	34	
										ア
										イ
										エ
		8	23	8	23					オ
										カ
		8	23	8	23					
		143	544	134	487	4	23	5	34	

8 し尿処理施設による処理の状況

施設 の 名 称	し尿・浄化槽汚泥 処理実績 (kL)				
	H27	H28	H29	H30	R1
金沢市 西部衛生センター	11,261	10,181	10,183	9,857	8,951
七尾市 ななかクリーンセンター	23,235	22,191	21,173	20,498	20,037
輪島市 輪島クリーンセンター宅田分場	8,508	7,974	8,906	9,475	8,862
珠洲市 珠洲市浄化センター バイオマスメタン発酵施設	4,045	3,951	3,886	3,896	3,448
中能登町 鹿島中部クリーンセンター バイオマスメタン発酵施設	—	—	1,425	2,850	2,798
穴水町 穴水町し尿処理施設	—	—	26,241	1,503	1,302
能登町 能登町衛生センター	4,757	4,497	4,573	4,566	4,199
河北郡市広域事務組合 河北郡市浄化センター ※1	5,760	5,217	5,368	5,065	5,380
手取川流域環境衛生事業組合 手取衛生センター	8,406	7,896	7,886	7,625	6,879
輪島市穴水町環境衛生施設組合 し尿処理場 ※2	2,870	2,263	63	—	—
羽咋郡市広域圏事務組合 衛生センター	11,464	11,554	12,418	12,069	11,407
白山野々市広域事務組合 松任衛生センター	8,138	7,586	7,318	7,432	6,737
小松加賀環境衛生事務組合 衛生センター	33,584	32,937	30,981	33,833	30,637
計	122,028	116,247	140,421	118,669	110,637

※1 H27～:新施設稼働(～H26:旧施設の処理実績)

※2 H30:廃止(穴水町し尿処理施設新設)

R1 残渣量 (t)	R1 資源化物量		R1 脱水汚泥の処理		処理 能力 (kL/日)	処理 方式	運 転 管 理 体 制
	メタン発酵 (t)	堆肥化 (t)	焼却量 (t)	施設内・外			
8			22	施設内	195	一次処理	委託
2					79	下水投入	委託
3			131	施設外	40	好気、一次処 理、下水投入	一部委託
	13	80			52	メタン発酵	委託
	2,798				4.3	メタン発酵	委託
					7	下水投入	委託
241					25	下水投入	直営
			606	施設外	24.5	下水投入	直営
10			266	施設内	80	嫌気、 浄化槽専用	直営
					40	標脱	直営
34			423	施設内	80	高負荷	委託
366			25	施設外	120	好気	委託
576		216			203	標脱	直営
1,240	2,811	296	1,473				

IV ごみ減量化のための施策等

1 市町ごみ減量化施策等の状況

(令和3年4月1日現在)

市 町	集団回収への助成		ステーション設置助成	減量等推進委員会の設置	ごみ減量化等推進員の委嘱	リユース活動促進の取組			家庭ごみ有料化	手数料等徴収方法		事業系一廃多量排出事業者の把握		
	団体	業者				広報誌・HP等での啓発・周知	不要品の交換情報制度	リサイクルプラザ等での展示・販売		指定袋	シール制	有無	把握の方法	
金 沢 市	○	○	○	○	○	○	○	○	○	○		○	事業系廃棄物減量化計画書対象事業者	
七 尾 市	○						○		○	○		○	事業系廃棄物減量化計画書対象事業者	
小 松 市			○		○				○	○		○	大規模建築物事業系廃棄物減量化計画書の提出	
輪 島 市	○		○	○					○	○				
珠 洲 市					○				○	○		○	収集申請書の提出	
加 賀 市	○		○	○	○				○	○				
羽 咋 市	○				○	○	○		○	○				
か ほ く 市	○		○	○	○		○	○	○	○				
白 山 市	○		○		○		○					○	大規模事業所に報告を義務付	
能 美 市			○		○	○		○	○	○				
野々市市	○		○			○	○					○	対象の事業者に報告を義務付け	
川 北 町	○													
津 幡 町	○		○		○				○	○				
内 灘 町	○		○			○	○		○	○				
志 賀 町	○		○			○			○	○	○	○	収集運搬報告書	
宝達志水町				○	○				○	○				
中能登町	○		○						○	○				
穴 水 町	○		○		○				○	○				
能 登 町						○			○	○				
計	市	8	1	8	4	8	4	6	3	9	9	0	6	-
	町	6	0	5	1	3	3	1	0	7	7	1	1	-
計		14	1	13	5	11	7	7	3	16	16	1	7	-

(令和3年4月1日現在)

市 町	資源ごみのリサイクル 状況の公表※		資源ごみの店頭回収状況								
			市町指定分					民間設置分			
			箇所数					HP等での 公表	設置状況 の把握	HP等での 案内	
			ペットボトル	容プラ	ペットボトル	白トレイ	色トレイ				透明トレイ
金 沢 市	○	○	4	4	4	4	4	○	○	○	
七 尾 市									○		
小 松 市	○	○	1					○	○	○	
輪 島 市											
珠 洲 市											
加 賀 市											
羽 咋 市	○	○									
か ほ く 市									○		
白 山 市	○	○						○			
能 美 市									○		
野々市市								○	○	○	
川 北 町									○		
津 幡 町	○	○	1	1	1	1	1	○			
内 灘 町									○		
志 賀 町											
宝達志水町									○		
中能登町											
穴 水 町											
能 登 町											
計	市	4	4	5	4	4	4	4	4	6	3
	町	1	1	1	1	1	1	1	1	3	0
		5	5	6	5	5	5	5	5	9	3

※資源ごみの引渡先や再資源化量等について、市町のホームページ等で公表

2 家庭用生ごみ処理機の設置補助状況

(令和3年4月1日現在)

市 町	実施時期	補助率	限度額(円)	備 考
金 沢 市	H12.4	1/2	40,000	1世帯1基まで。交付を受けた日から5年経過後であれば、再度、更新費用も補助対象。
七 尾 市	H22.4	1/2	30,000	申請額が1,000円未満は対象外
小 松 市	H8.8	1/2	30,000	市内の販売店で購入したものに限る。
輪 島 市	H10.4	1/2	20,000	1世帯1基まで(市内の販売店で購入したものに限る。)
珠 洲 市	H11.4	1/3	20,000	1世帯1基まで(市内の販売店で購入したものに限る。)
加 賀 市	H28.4	1/2	10,000	1世帯1基まで
羽 咋 市	H22.6	1/2	30,000	1世帯1基まで
かほく市	H16.3	1/3	20,000	1世帯1基まで
白 山 市	R3.4	1/2	30,000	1世帯1基まで。交付を受けた日から5年経過後であれば、再度、補助対象。
能 美 市	-	-	-	
野々市市	-	-	-	
川 北 町	H12.4	1/2	30,000	1世帯1基まで
津 幡 町	H11.4	1/3	15,000	1世帯1基まで(町内の販売店で購入し、設置したものに限る。)
内 灘 町	H12.4	1/3	20,000	1世帯1基まで
志 賀 町	H28.4	1/2	30,000	1世帯1基まで
宝達志水町	-	-	-	
中能登町	H17.4	3割	20,000	1世帯1基まで(機種、販売店不問)
穴 水 町	H18.10	1/3	20,000	町内の販売店で購入したものに限る(一度補助を受けた場合、5年間補助対象外)
能 登 町	H17.3	1/3	20,000	1世帯1基まで
計				9市 7町

3 家庭用生ごみ堆肥化容器(コンポスト・ぼかし容器)の設置補助状況

(令和3年4月1日現在)

市 町	実施時期	補助率	限度額(円)	備 考	
金 沢 市	-	-	-		
七 尾 市	-	-	-		
小 松 市	H8.8	1/2	5,000	コンポスト(1台あたり5,000円、2台合計10,000円。市内の販売店で購入したものに限る)	指定なし
輪 島 市	H5.4	1/2	4,000	コンポスト(1世帯2個まで。市内の販売店で購入したものに限る。)	指定なし
珠 洲 市	H11.4	1/2	3,000	コンポスト	指定なし
加 賀 市	H17.10	1/2	3,000	コンポスト	指定なし
			2,000	ぼかし容器(1個1,000円2個まで)	指定なし
羽 咋 市	H22.6	定額	3,000	コンポスト(1世帯2個まで)	指定なし
			1,000	段ボールコンポスト容器(1世帯1個まで)	指定なし
かほく市	-	-	-		
白 山 市	-	-	-		
能 美 市	-	-	-		
野々市市	-	-	-		
川 北 町	H31.4	1/2	30,000	1世帯2基まで	
津 幡 町	H4.4	定額	3,000	コンポスト(1世帯2個まで。町内の販売店で購入し、設置したものに限る。)	100L以上
内 灘 町	H4.4	定額	3,000	コンポスト(1世帯2個まで)	100L以上
			1,000	ぼかし容器(1世帯2個まで)	指定なし
志 賀 町	H28.4	1/2	3,000	コンポスト(1世帯2個まで)	指定なし
宝達志水町	-	-	-		
中能登町	H17.4	定額	2,000	コンポスト	120L以上
穴 水 町	H9.4	1/2	4,000	コンポスト	指定なし
			1,000	ぼかし容器	指定なし
能 登 町	H17.3	1/2	3,000	コンポスト	指定なし
計				5市 7町	

4 家庭系ごみ処理手数料等の徴収制度の状況

(令和3年4月1日現在)

市 町	区 分	徴収条件	徴収方法	徴 収 額	備 考	実施時期
金 沢 市	・可燃ごみ ・不燃ごみ (埋立ごみ)	全量有料	袋販売制	特大(45L):450円/10袋 大(30L):300円/10袋 中(20L):200円/10袋 小(10L):100円/10袋 特小(5L):50円/10袋	排泄管理支援用具、腹膜透析バッグ、せん定枝、落ち葉及び草花は対象外。粗大ごみ、多量ごみ、犬猫等の死体はシール制。	H30.2
七 尾 市	・可燃ごみ	全量有料	袋販売制	大:1,200円/20袋 中:900円/20袋 小:600円/20袋		H12.4
小 松 市	・可燃ごみ	無償超過分 有料	袋販売制	L(45L):125円/6袋 LM(30L):130円/7袋 M(20L):135円/9袋 S(12L):150円/15袋	半年ごとに、標準使用量に相当する袋を無償配布	H28.10
輪 島 市	・可燃ごみ ・不燃ごみ	全量有料	袋販売制	大(45L):300円/10袋 中(20L):200円/10袋 小(10L):100円/10袋 シール:150円/5枚	袋に入らない場合はシール制	H12.4
珠 洲 市	・可燃ごみ ・不燃ごみ	全量有料	袋販売制	大(45L):600円/20袋 中(20L):400円/20袋 小(10L):200円/20袋 シール:150円/5枚	袋に入らない場合はシール制	S47.4 (H13 全量袋制に)
加 賀 市	・可燃ごみ	全量有料	袋販売制	大(45L):500円/10袋 中(20L):250円/10袋 小(10L):125円/10袋		H20.10 (H27.1 料金改定)
羽 咋 市	・可燃ごみ	全量有料	袋販売制	大(45L):500円/10袋 中(20L):300円/10袋 小(10L):200円/10袋		H25.7
か ほ く 市	・可燃ごみ	全量有料	袋販売制	大(40L):400円/10袋 中(20L):200円/10袋 小(12L):120円/10袋	・河北郡市広域事務組合が実施 ・粗大ごみはシール制(800円/枚)	H7.1
白 山 市	-	-	-	-		-
能 美 市	・可燃ごみ ・不燃ごみ	全量有料	袋販売制	大(40L):25円/袋 中(20L):20円/袋 小(10L):15円/袋		H11.4 (H16.10 料金改定) (H30.11 小サイズ追加)
野々市市	-	-	-	-		-
川 北 町	-	-	-	-		-
津 幡 町	・可燃ごみ	全量有料	袋販売制	大(40L):400円/10袋 中(20L):200円/10袋 小(12L):120円/10袋	・河北郡市広域事務組合が実施 ・粗大ごみはシール制(800円/枚)	H7.1
内 灘 町						
志 賀 町	・可燃ごみ	全量有料	シール販売制 袋販売制	シール(45L以下):350円/10枚 中(20L):250円/10袋 小(10L):150円/10袋	粗大ごみはシール制(200円/枚)	H23.10 (R2.10 料金改定)
宝達志水町	・可燃ごみ	全量有料	袋販売制	大(45L):400円/10袋 小(20L):200円/10袋		H24.4
中 能 登 町	・可燃ごみ	全量有料	袋販売制	大:1,000円/20袋 中:800円/20袋 小:600円/20袋		H12.4 (H22.9 料金改定)
穴 水 町	・可燃ごみ ・不燃ごみ	全量有料	袋販売制	大(45L):300円/10袋 中(20L):200円/10袋 小(10L):100円/10袋 シール:30円/1枚	袋に入らない場合はシール制	H18.10
能 登 町	・可燃ごみ ・不燃ごみ	全量有料	袋販売制	特大(70L):400円/10袋 大(45L):300円/10袋 中(20L):200円/10袋 小(10L):100円/10袋 シール:40円/1枚	袋に入らない場合はシール制	H17.3 (H19.4 シール料金改定)
計				9市 7町		

5 指定ごみ袋制度の状況

(令和3年4月1日現在)

市 町	袋の作成	指定ごみ袋						名前の記入	実施時期
		サイズ	販売価格	材 質	色	販売先	備 考		
金 沢 市	○	特大 (45L) 大 (30L) 中 (20L) 小 (10L) 特小 (5L)	450円/10袋 300円/10袋 200円/10袋 100円/10袋 50円/10袋	低密度 ポリエチレン	乳白色 半透明	指定 販売店		×	H6.4 (H30.2 有料化)
七 尾 市	○	80×66cm 70×47cm 50×35cm	1,200円/20袋 900円/20袋 600円/20袋	低密度 ポリエチレン	黄色 半透明	小売店	届出があった小売店で販売	×	S55.10 (H12.4 料金改定 有料化)
小 松 市	○	L (45L) LM (30L) M (20L) S (12L)	125円/6袋 130円/7袋 135円/9袋 150円/15袋	低密度 ポリエチレン	半透明	指定 販売店	半年ごとに、標準使用量に相当する袋を無償配布(無償超過分は有料)	○ (マーキング 含む)	H28.10
輪 島 市	○	大 (45L) 中 (20L) 小 (10L)	300円/10袋 200円/10袋 100円/10袋	ポリエチレン	半透明	指定 販売店		×	H12.4
珠 洲 市	○	大 (45L) 中 (20L) 小 (10L)	600円/20袋 400円/20袋 200円/20袋	ポリエチレン	緑色 半透明	指定 販売店		×	S47.4 (H13.4 料金改定)
加 賀 市	○	大 (45L) 中 (20L) 小 (10L)	500円/10袋 250円/10袋 125円/10袋	ポリエチレン	黄色 半透明	指定 販売店		×	H20.10 (H27.1 料金改定)
羽 咋 市	○	大 (45L) 中 (20L) 小 (10L)	500円/10袋 300円/10袋 200円/10袋	低密度 ポリエチレン	黄色 半透明	指定 販売店		×	H25.7
か ほ く 市	○	大 (40L) 中 (20L) 小 (12L)	400円/10袋 200円/10袋 120円/10袋	高密度 ポリエチレン	半透明	指定 販売店	河北都市広域事務組合で実施	○	H7.1
白 山 市	×				透明又は 半透明		透明又は半透明のみ指定	×	H17.2
能 美 市	○	大 (40L) 中 (20L) 小 (10L) プラ用 (40L)	25円/袋 20円/袋 15円/袋 13円/袋	高密度 ポリエチレン	半透明	指定 販売店		×	H11.4 (H16.10 料金改定) (H30.11 小サイズ追加) H14.4プラ用 (H20.1 料金改定)
野 々 市 市	×				透明又は 半透明		透明又は半透明のみ指定	×	H3.4
川 北 町	×				透明又は 半透明		透明又は半透明のみ指定	×	H29.4
津 幡 町	○	大 (40L) 中 (20L) 小 (12L)	400円/10袋 200円/10袋 120円/10袋	高密度 ポリエチレン	半透明	指定 販売店	河北都市広域事務組合で実施	○	H7.1
内 灘 町	○							○	
志 賀 町	○	中 (20L) 小 (10L)	250円/10袋 150円/10袋	低密度 ポリエチレン	半透明	指定 販売店	市販の45L以下の透明又は半透明の袋は指定のシールを貼付	×	H23.10 (R2.10 料金改定)
宝 達 志 水 町	○	65×80cm 45×60cm	400円/10袋 200円/10袋	高密度ポリエチレン 70%・ ポリエチレン30%	黄色 半透明	小売店		○	H18.4 (H24.4 料金改定)
中 能 登 町	○	80×65cm 60×45cm 50×35cm	1,000円/20袋 800円/20袋 600円/20袋	低密度 ポリエチレン	青色 半透明	小売店	届出があった小売店で販売	×	S55.10 (H12.4 料金改定 有料化) (H22.9 料金改定)
穴 水 町	○	大 (45L) 中 (20L) 小 (10L)	30円/袋 20円/袋 10円/袋	高密度 ポリエチレン	半透明	指定 販売店		×	H18.10
能 登 町	○	特大 (70L) 大 (45L) 中 (20L) 小 (10L)	400円/10袋 300円/10袋 200円/10袋 100円/10袋	高密度 ポリエチレン	半透明	指定 販売店		×	H17.3
計				9市 7町					

6 食品ロス削減に関する取り組みの状況

(令和3年4月1日現在)

市 町	住民への働き掛け				事業者への働き掛け		全国おいしい食べきり運動ネットワーク協議会への参加 ※2	イントラネット等を活用した職員への「30・10運動」等の実践の呼び掛け	賞味期限の迫った災害用備蓄物資の社会福祉協議会・フードバンク団体等への提供	食品ロス削減推進計画		備 考
	食べきり運動「30・10運動」等の啓発 ※1	生ごみの減量化(水切り等)の啓発	エコクッキング(レシピ集等)の啓発	食品ロス削減に関する出前講座や講演の実施	独自制度による食べきり協力店の募集・登録	県と連携して実施				策定の有無	策定(予定)年月	
金 沢 市	○	○	○	○	○	○	○	○	○	○	R3.2	・フードドライブ(※3)受付窓口を拡充 第二本庁舎に常設受付窓口を設置(R2.5.7～) 保健所・泉野・元町福祉健康センターで実施 保健所:毎週火曜 泉野:第1・3・5月曜 元町:第2・4金曜 ・「いいね・食べきり推進店」登録制度実施 ・フードシェアリングモデル事業実施 (危機管理課により実施)
七 尾 市	○	○		○	○	○	○	○				食べきり運動推進店: 18店舗 啓発グッズとして、コースター、三角ポップ等を作製
小 松 市	○	○			○	○	○	○	○	○	R3.3	「こまつの恵みに感謝!食べきり運動」を実施 「こまつの恵みに感謝!食べきり運動」協力店:141店舗 啓発グッズとして、ポスター・コースターを作製
輪 島 市	○	○	○			○		○	○			
珠 洲 市		○				○						
加 賀 市	○	○	○			○	○	○	○			啓発グッズとして、コースターを作製
羽 咋 市	○	○	○			○			○			
か ほ く 市	○	○				○		○	○			
白 山 市	○	○	○			○	○	○	○			
能 美 市	○	○	○	○		○	○		○			
野々市市	○	○	○	○		○	○	○	○			
川 北 町		○				○						
津 幡 町	○	○				○						
内 灘 町	○	○				○						
志 賀 町	○	○	○			○		○	○			
宝達志水町	○	○	○	○		○		○				
中能登町	○	○				○		○				
穴 水 町	○	○	○			○		○	○			
能 登 町	○	○				○		○				啓発グッズとして、コースターを作製中
計	10市 7町	11市 8町	6市 3町	5市 1町	3市	11市 8町	7市	8市 5町	6市 1町	-	-	

※1 30・10(さんまる・いちまる)運動:会食時の開始後30分間と終了前10分間は離席せず、料理を楽しむことで食べ残しを減らす取組。

※2 全国おいしい食べきり運動ネットワーク協議会
:「おいしい食べ物を適量で残さず食べきる運動」の趣旨に賛同する地方自治体により、広く全国で食べきり運動等を推進し、
以て3Rを推進すると共に、食品ロスを削減することを目的として設立された自治体間のネットワーク。

※3 フードドライブ:家庭で余っている食品を持ち寄り、それらをまとめて地域の福祉団体や施設等に寄付する活動。

7 ポイ捨て禁止条例等の制定状況

(令和3年4月1日現在)

	制定状況		条例名	違反者の公表	罰則		制定年月日
	条文にポイ捨て禁止等の記載有				有無	内容	
石川県	○	○	ふるさと石川の環境を守り育てる条例				H16.3.23
金沢市	○	○	金沢市におけるばい捨て等のない快適で美しいまちづくりの推進に関する条例		○	過料 (1万円以下)	H24.4.1
七尾市	○	○	七尾市ばい捨て等を防止する条例	○	○	過料 (1万円以下)	H26.3.25
小松市	○	○	小松市廃棄物の減量化及び適正処理等に関する条例				H6.3.25
輪島市	○		輪島市廃棄物の減量化及び適正処理等に関する条例				H18.2.1
珠洲市	○		珠洲市廃棄物の減量化及び適正処理等に関する条例				H18.3.22
加賀市	○	○	加賀市ポイ捨て等のない美しいまちづくりの推進に関する条例		○	過料 (1万円以下)	H25.1.1
羽咋市	○	○	羽咋市環境保全条例	○	○	罰金 (30万円以下)	H12.3.27
かほく市	○	○	かほく市空き缶等のポイ捨て防止条例	○			H16.3.1
白山市	○	○	白山市環境基本条例				H17.2.1
能美市	○	○	能美市廃棄物の減量化及び適正処理等に関する条例				H17.2.1
野々市市	○	○	野々市市環境美化推進条例	○			H9.9.22
川北町	○	○	川北町廃棄物の減量化及び適正処理に関する条例				H15.3.10
津幡町	○	○	津幡町環境美化条例	○	○	過料 (5万円以下)	H24.4.1
内灘町	○	○	内灘町環境美化条例	○			H10.3.13
志賀町	○		志賀町廃棄物の処理及び清掃に関する条例	○			H17.9.1
宝達志水町	○		宝達志水町環境保全条例	○	○	過料 (5万円以下)	H19.4.1
中能登町	○		中能登町生活環境の確保に関する条例				H17.3.1
穴水町	○		穴水町廃棄物の処理及び清掃に関する条例				H8.3.28
		○	穴水町環境美化条例	○	○	過料 (5万円以下)	H22.4.1
能登町	○		能登町廃棄物の処理及び清掃に関する条例				H17.3.1
		○	能登町環境美化に関する条例	○			H25.3.13
能美広域							
白山野々市							
河北郡市	○		河北郡市広域事務組合廃棄物の減量化及び適正処理等に関する条例				H16.3.1
羽咋郡市							
七尾鹿島							
輪島穴水							
奥能登							
計	11市 8町 1組合						

V 分別回収

1 分別収集区分

(令和3年4月1日現在)

市 町	可燃ごみ	不燃ごみ	粗大ごみ	プラスチック	資源ごみ ^{※1}													水銀使用製品廃棄物							
					金属類		ガラス類			紙 類				プラ			その他			蛍光管	乾電池	ボタン電池	水銀体温計	水銀圧計	その他
					アルミ	スチール	透明	茶色	青緑	黒	紙バック	段ボール	新聞紙	雑誌類	紙容器	ペットボトル	容器包装	トレイ	小型家電						
金 沢 市	○	○	○	可燃	○	○	○	○	△	△	△	△	←	○	○	○	△	○	○	○	○	○	○	○	○
七 尾 市	○	○	▲	可燃	○	○	○	○		○	○	○	←	○		○		※2	○	○	○	○	○	○	○
小 松 市	○	○	○	可燃	○	○	○	○	○	○	○	○	←	○	○	□		※3	○	○	○	○	○	○	○
輪 島 市	○	○	▲	可燃	○		○		○	○	○	○	○	○	○	○	○	○	○	衣類	※4	※4	※4	※4	○
珠 洲 市	○	○	○	可燃	○	○	○	○	○	○	○	○	←	○		□	○	○	○	○	○	○	○	○	○
加 賀 市	○	○	▲	可燃	○	○	○	○	○	○	○	○	○	○	○	□		○	○	○	○	○	○	○	○
羽 咋 市	○	○	○	可燃	○	○	○	○	○	○	○	○	←	○	○	○	○	衣類	△	○	○	○	○	○	○
か ほ く 市	○	○	○	可燃	○	○	○	○	○	○	○	○	←	○	○	□		○	○	○	○	○	○	○	○
白 山 市	○	○	○	可燃	○	○	○	○	○	○	○	○	←	○	○	□	○		○	○	○	○	○	○	○
能 美 市	○	○	▲	可燃	○	○	○	○	○	○	○	○	←	○	○	※5	○	○	○	○	○	○	○	○	○
野々市市	○	○	○	可燃	○	○	○	○	○	○	○	○	←	○	○	□	○		○	○	○	○	○	○	○
川 北 町	○	○	▲	可燃	○	○	○	○		△			←	○	○	□	▲		○	○	○	○	○	○	○
津 幡 町	○	○	○	可燃	○	○	○	○	○	△	△	△	←	○	○	□		○	○	○	○	○	○	○	○
内 灘 町	○	○	○	可燃	○	○	○	○	○	○	○	○	←	○	○	□		○	○	○	○	○	○	○	○
志 賀 町	○	○	○	可燃	○	○	○	○	○	○	○	○	←	○	○	○	○	衣類		○	○	○	○	○	○
宝達志水町	○	○	○	可燃	○	○	○	○	○	○	○	○	←	○	○	○	○	衣類		○	○	○	○	○	○
中 能 登 町	○	○	▲	可燃	○	○	○	○		○	○	○	←	○		○	金属	※2	○	○	○	○	○	○	○
穴 水 町	○	○	▲	可燃	○		○		○	○	○	○	←	○	○	○	○	衣類	△	○	○		○	○	○
能 登 町	○	○	▲	可燃	○	○	○	○	○	○	○	○	←	○		▲	□		○	○	○	○	○	○	○

凡例 ○:市町収集 △:集団回収 ▲:持ち込みのみ □:ピックアップ回収 ←:雑誌類に含めて収集

※1 品目間を区別せず一括してチェックされているものは、排出の際に特に住民に区別をもとめていないもの。

※2 市町が快適環境づくり推進事業として委託している市民団体が呼びかけ、賛同した団体が拠点収集し、それを事業者が回収している。

※3 市がリサイクルを委託している市民団体が第2・3日曜日に回収を行っている。福祉施設で月～土曜日に改修を行っている。

ごみ出しカレンダーには分別として記載はしていないが、一般ごみの備考に協力依頼を記載してある。

※4 ごみカレンダーには分別して記載はしていないが、拠点収集による回収をしている。

※5 白色トレイは店頭回収を依頼している。

2 容器包装リサイクル法第2条第6項に基づく指定保管場所

(令和3年4月1日現在)

市 町	保管施設の名称	所在地	設置者の区分	特定分別基準適合物 ^{※1}						法第2条第6項で定める物 ^{※2}				
				無色ガラス	茶色ガラス	その他ガラス	その他紙 ^{※4}	ペットボトル	その他プラ ^{※5}	白色トレイのみ	スチール	アルミ	段ボール	紙バック
金 沢 市	金沢市 東部リサイクルプラザ	金沢市鳴和台432番地	公共	○	○	○		○			○	○		
	金沢市 西部リサイクルプラザ	金沢市糸田新町1番30号	公共	○	○	○		○			○	○		
	金沢市 戸室リサイクルプラザ	金沢市戸室新保ハ604番地	公共						○					
七 尾 市	七尾市 ななかりサイクルセンター	七尾市吉田町10部12番1	公共					○						
	株式会社環境日本海サービス公社 南部資源化基地第2ヤード	鹿島郡中能登町末坂ス部1番地1	民間	○	○	○								
小 松 市	小松市 エコジーパークこまつリサイクルセンター	小松市大野町信三郎谷1	公共	○	○	○	○	○	○		○	○	○	○
輪 島 市	輪島市 輪島クリーンセンター宅田分場	輪島市宅田町22字18番地	公共	○	○	○		○	○		○	○	○	○
珠 洲 市	奥能登クリーン組合 奥能登クリーンセンター	鳳珠郡能登町字上町タ字7番地	公共	○	○	○		○		○	○	○	○	○
加 賀 市	加賀市 環境美化センターリサイクルプラザ	加賀市熊坂町乙7番地1	公共	○	○	○	○	○			○	○	○	○
	株式会社きだち	加賀市中代町161番地1	民間						○					
羽 咋 市	羽咋郡市広域圏事務組合 リサイクルセンター	羽咋市滝谷町ヌ30番地	公共	○	○	○		○	○		○	○		
か ほ く 市	河北郡市広域事務組合 河北郡市最終処分場ストックヤード	河北郡津幡町字苜谷ハ24	公共								○	○		
	河北郡市広域事務組合 河北郡市リサイクルプラザ	河北郡津幡町字領家ル9-1	公共	○	○	○		○	○					
白 山 市	白山野々市広域事務組合 松任石川環境クリーンセンター	白山市上小川町795番地	公共	○	○	○								
能 美 市	株式会社日本海開発	能美市山口町ワ27番地	民間	○	○	○		○	○					
野 々 市 市	白山野々市広域事務組合 松任石川環境クリーンセンター	白山市上小川町795番地	公共	○	○	○								
	株式会社山本組	能美郡川北町字田子島卯10番1	民間						○		○	○		
川 北 町	株式会社日本海開発	能美市山口町ワ27番地	民間						○					
	白山野々市広域事務組合 松任石川環境クリーンセンター	白山市上小川町795番地	公共	○	○	○								
	河北郡市広域事務組合 河北郡市最終処分場ストックヤード	河北郡津幡町字苜谷ハ24	公共								○	○		
津 幡 町	河北郡市広域事務組合 河北郡市リサイクルプラザ	河北郡津幡町字領家ル9-1	公共	○	○	○		○	○					
	河北郡市広域事務組合 河北郡市最終処分場ストックヤード	河北郡津幡町字苜谷ハ24	公共								○	○		
内 灘 町	河北郡市広域事務組合 河北郡市リサイクルプラザ	河北郡津幡町字領家ル9-1	公共	○	○	○		○	○					
	羽咋郡市広域圏事務組合 リサイクルセンター	羽咋市滝谷町ヌ30番地	公共	○	○	○		○	○		○	○		
宝達志水町	羽咋郡市広域圏事務組合 リサイクルセンター	羽咋市滝谷町ヌ30番地	公共	○	○	○		○	○		○	○		
中 能 登 町	株式会社環境日本海サービス公社 南部資源化基地第1ヤード	鹿島郡中能登町末坂ス部1番地1	民間	○	○	○								
穴 水 町	輪島市 輪島クリーンセンター宅田分場	輪島市宅田町22字18番地	公共	○	○	○		○	○		○	○		
能 登 町	奥能登クリーン組合 奥能登クリーンセンター	鳳珠郡能登町字上町タ字7	公共	○	○	○		○		○	○	○	○	○

※1 特定事業者(※3)が再商品化義務を負うもの。

※2 有償又は無償で譲渡できることが明らかで、特定事業者※3が再商品化義務を負わないもの。

※3 特定事業者: 容器包装を利用して商品を販売する事業者及び容器を製造・輸入する事業者

※4 その他紙: 段ボール、紙バック以外の紙製容器包装

※5 その他プラ: ペットボトル以外のプラスチック製容器包装

VI その他

1 一般廃棄物処理事業経費の状況

(1) 市町別歳入の状況 (ごみ)

(単位:千円)

市町 事務組合	特 定 財 源						小 計	一般財源	合 計	組 合 構 成
	国 庫 支出金	県支出金	地方債	使用料 及び 手数料	市 町 分担金	その他				
金 沢 市	302,044		706,600	50,375		796,277	1,855,296	4,199,175	6,054,471	
七 尾 市				278,923		12,561	291,484	735,752	1,027,236	コ
小 松 市	60,000		5,300	144,076		227,194	436,570	553,366	989,936	
輪 島 市				63,441		72,553	135,994	593,662	729,656	ク
珠 洲 市				25,750			25,750	389,334	415,084	ケ
加 賀 市	222,956		222,000	224,236		72,264	741,456	767,247	1,508,703	
羽 咋 市				33,750		330	34,080	375,031	409,111	カ
か ほ く 市								413,231	413,231	オ
白 山 市						19,999	19,999	813,956	833,955	エ
能 美 市			12,200	69,441		5,811	87,452	374,557	462,009	
野々市市						14,426	14,426	379,665	394,091	エ
川 北 町								67,499	67,499	エ
津 幡 町								339,486	339,486	オ
内 灘 町						3,038	3,038	302,108	305,146	オ
志 賀 町	5,000		26,500	20,919		3,096	55,515	426,708	482,223	カ
宝達志水町				14,062			14,062	237,502	251,564	カ
中能登町				22,463		3,394	25,857	205,068	230,925	七尾市に処理委託 (H25.4.1~)
穴 水 町				11,951		90	12,041	184,222	196,263	ク
能 登 町				757		29,213	29,970	535,757	565,727	ケ
小 計	590,000		972,600	960,144		1,260,246	3,782,990	11,893,326	15,676,316	
白山野々市				223,821	556,878	176,991	957,690		957,690	エ
河 北 郡 市	7,402			146,868	747,537	35,111	936,918	155,120	1,092,038	オ、コ
羽 咋 郡 市				95,326	729,916	23,752	848,994		848,994	カ、コ
輪 島 穴 水	8,683			1,595	316,709		326,987		326,987	ク、コ
奥 能 登	26,613			5,022	551,526	21,677	604,838		604,838	ケ、コ
石 川 北 部					636,078	199,984	836,062		836,062	コ
小 計	42,698			472,632	3,538,644	457,515	4,511,489	155,120	4,666,609	
合 計	632,698		972,600	1,432,776	3,538,644	1,717,761	4,755,835	12,048,446	16,804,281	

※ 特定財源(小計)及び合計の石川県合計は、市町小計と組合小計の合計から市町分担金を除いた金額

(2) 市町別歳入の状況(し尿)

(単位:千円)

市町 事務組合	特 定 財 源						小 計	一般財源	合 計	組 合 構 成
	国 庫 支出金	県支出金	地方債	使用料 及び 手数料	市 町 分担金	その他				
金 沢 市							45,612	45,612		
七 尾 市				4,124			4,124	107,755	111,879	
小 松 市							62,745	62,745	ア	
輪 島 市				1,195		293	1,488	38,458	39,946	
珠 洲 市				4,592			4,592	14,175	18,767	
加 賀 市							60,575	60,575	ア	
羽 咋 市							35,555	35,555	カ	
か ほ く 市							19,899	19,899	オ	
白 山 市							73,882	73,882	エ(旧 松任市、美川町) イ(上記以外の白山市)	
能 美 市							28,901	28,901	イ	
野々市市							31,112	31,112	エ	
川 北 町							5,730	5,730	イ	
津 幡 町							13,980	13,980	オ	
内 灘 町							5,513	5,513	オ	
志 賀 町							56,247	56,247	カ	
宝達志水町							19,582	19,582	カ	
中能登町				7,575			7,575	38,526	46,101	七尾市に処理委託 (H25.4.1～)
穴 水 町				130		20	150	9,392	9,542	ク
能 登 町				2,540			2,540	65,691	68,231	
小 計				20,156		313	20,469	733,330	753,799	
小松加賀	90,514		189,000	15,490	123,320	2,446	420,770		420,770	ア
手取川流域				833	52,740		53,573		53,573	イ
白山野々市				815	75,534	8	76,357		76,357	エ
河北郡市				1,937	39,392		41,329	10,125	51,454	オ
羽咋郡市				8,415	111,384	1,466	121,265		121,265	カ
小 計	90,514		189,000	27,490	402,370	3,920	713,294	10,125	723,419	
合 計	90,514		189,000	47,646	402,370	4,233	331,393	743,455	1,074,848	

※ 特定財源(小計)及び合計の石川県合計は、市町小計と組合小計の合計から市町分担金を除いた金額

(3) 市町別歳入の状況(合計)

(単位:千円)

市町 事務組合	特 定 財 源						小 計	一般財源	合 計	組 合 構 成	
	国 庫 支出金	県 支出金	地方債	使用料 及び 手数料	市 町 分担金	その他				ごみ	し尿
金 沢 市	302,044		706,600	50,375		796,277	1,855,296	4,244,787	6,100,083		
七 尾 市				283,047		12,561	295,608	843,507	1,139,115	コ	
小 松 市	60,000		5,300	144,076		227,194	436,570	616,111	1,052,681		ア
輪 島 市				64,636		72,846	137,482	632,120	769,602	ク	
珠 洲 市				30,342			30,342	403,509	433,851	ケ	
加 賀 市	222,956		222,000	224,236		72,264	741,456	827,822	1,569,278		ア
羽 咋 市				33,750		330	34,080	410,586	444,666	カ	カ
か ほ く 市								433,130	433,130	オ	オ
白 山 市						19,999	19,999	887,838	907,837	エ	エ(旧松任市、美川町) イ(上記以外の白山市)
能 美 市			12,200	69,441		5,811	87,452	403,458	490,910		イ
野々市市						14,426	14,426	410,777	425,203	エ	エ
川 北 町								73,229	73,229	エ	イ
津 幡 町								353,466	353,466	オ	オ
内 灘 町						3,038	3,038	307,621	310,659	オ	オ
志 賀 町	5,000		26,500	20,919		3,096	55,515	482,955	538,470	カ	カ
宝達志水町				14,062			14,062	257,084	271,146	カ	カ
中能登町				30,038		3,394	33,432	243,594	277,026	七尾市に処理委託 (H25.4.1～)	七尾市に処理委託 (H25.4.1～)
穴 水 町				12,081		110	12,191	193,614	205,805	ク	ク
能 登 町				3,297		29,213	32,510	601,448	633,958	ケ	
小 計	590,000		972,600	980,300		1,260,559	3,803,459	12,626,656	16,430,115		
小松加賀	90,514		189,000	15,490	123,320	2,446	420,770		420,770		ア
手取川流域				833	52,740		53,573		53,573		イ
白山野々市				224,636	632,412	176,999	1,034,047		1,034,047	エ	
河北郡市	7,402			148,805	786,929	35,111	978,247	165,245	1,143,492	オ、コ	オ
羽咋郡市				103,741	841,300	25,218	970,259		970,259	カ、コ	カ
輪島穴水	8,683			1,595	316,709		326,987		326,987	ク、コ	
奥能登	26,613			5,022	551,526	21,677	604,838		604,838	ケ、コ	
石川北部					636,078	199,984	836,062		836,062	コ	
小 計	133,212		189,000	500,122	3,941,014	461,435	5,224,783	165,245	5,390,028		
合 計	723,212		1,161,600	1,480,422	3,941,014	1,721,994	5,087,228	12,791,901	17,879,129		

※ 特定財源(小計)及び合計の石川県合計は、市町小計と組合小計の合計から市町分担金を除いた金額

(4) 市町別歳出の状況(ごみ)

市町 事務組合	建設改良費							処	
	工事費				調査費	組合 分担金	小計	人件費	収 集 運 搬 費
	収集運搬 施設	中間処理 施設	最終 処分場	その他					
金沢市			1,394,826		38,643		1,433,469	1,794,656	109,291
七尾市								205,422	
小松市		4,051	2,643				6,694	54,956	
輪島市						14,852	14,852	78,418	
珠洲市								33,190	
加賀市		538,578		2,805			541,383	61,023	
羽咋市						306	306		
かほく市									
白山市						8,427	8,427	27,453	
能美市								153,784	
野々市市						4,205	4,205	23,614	
川北町						797	797		
津幡町									
内灘町									
志賀町						299	299	13,280	2,456
宝達志水町						182	182		
中能登町									
穴水町					3,960	4,951	8,911		
能登町						52,146	52,146	56,851	
小計		542,629	1,397,469	2,805	42,603	86,165	2,071,671	2,502,647	111,747
白山野々市			22,545		550		23,095	245,453	
河北郡市		72,864			30,089		102,953	254,412	
羽咋郡市								26,599	
輪島穴水					28,486		28,486	72,199	
奥能登		106,807					106,807	67,766	
石川北部								36,424	
小計		179,671	22,545		59,125		261,341	702,853	
合計		722,300	1,420,014	2,805	101,728	86,165	2,246,847	3,205,500	111,747

※ 建設改良費(小計)、処理及び維持管理費(小計)及び合計の石川県合計は、市町小計と組合小計の合計から組合分担金を除いた金額

(単位:千円)

処理及び維持管理費						小計	その他	合計	組合構成
理 費		車輛等 購入費	委託費	組 合 分担金	その他				
中 間 処理費	最 終 処分費								
632,659	153,529	31,997	1,409,708			4,131,840	489,162	6,054,471	
478,897	18,742		167,430	134,469	22,276	1,027,236		1,027,236	コ
192,515	9,536		726,235			983,242		989,936	
135,891	5,268		210,875	268,145	16,207	714,804		729,656	ク
	14,008		99,800	268,086		415,084		415,084	ケ
127,139	14,301		764,857			967,320		1,508,703	
			68,539	336,828		405,367	3,438	409,111	カ
			69,432	343,799		413,231		413,231	オ
			352,977	341,031		721,461	104,067	833,955	エ
104,884	46,371		112,046			417,085	44,924	462,009	
			142,463	170,148	8,429	344,654	45,232	394,091	エ
			20,795	32,270	6,538	59,603	7,099	67,499	エ
			59,407	339,486		398,893		398,893	オ
			50,356	251,361	3,429	305,146		305,146	オ
		6,847	123,582	328,393		474,558	7,366	482,223	カ
			47,536	200,236	3,610	251,382		251,564	カ
			191,818	39,107		230,925		230,925	七尾市に処理委託 (H25.4.1~)
			86,184	101,168		187,352		196,263	ク
	14,576		144,107	297,952		513,486	95	565,727	ケ
1,671,985	276,331	38,844	4,848,147	3,452,479	60,489	12,962,669	701,383	15,735,723	
343,808	23,090		322,244			934,595		957,690	エ
637,066	18,254		79,353			989,085		1,092,038	オ、コ
119,384	7,846		695,165			848,994		848,994	カ、コ
187,419	6,654		20,302		11,927	298,501		326,987	ク、コ
28,430			391,724			487,920	10,111	604,838	ケ、コ
		519	740,725		17,940	795,608	40,454	836,062	コ
1,316,107	55,844	519	2,249,513		29,867	4,354,703	50,565	4,666,609	
2,988,092	332,175	39,363	7,097,660	3,452,479	90,356	13,864,893	751,948	16,863,688	

(5) 市町別歳出の状況(し尿)

市町 事務組合	建設改良費							人件費	処 収集運搬 施設
	工事費				調査費	組合 分担金	小計		
	収集運搬 施設	中間処理 施設	最終 処分場	その他					
金沢市									
七尾市		3,456					3,456		
小松市						7,406	7,406		
輪島市								6,380	
珠洲市								2,350	
加賀市						7,149	7,149		
羽咋市						237	237		
かほく市									
白山市									
能美市									
野々市市									
川北町									
津幡町									
内灘町									
志賀町						383	383		
宝達志水町						130	130		
中能登町									
穴水町									
能登町								20,149	
小計		3,456				15,305	18,761	28,879	
小松加賀		294,069					294,069	37,526	
手取川流域								23,264	
白山野々市								9,741	
河北郡市								24,098	
羽咋郡市		767					767	5,162	
小計		294,836					294,836	99,791	
合計		298,292				15,305	298,292	128,670	

※ 建設改良費(小計)、処理及び維持管理費(小計)及び合計の石川県合計は、市町小計と組合小計の合計から組合分担金を除いた金額

(単位:千円)

処 理 及 び 維 持 管 理 費						小 計	その他	合 計	組 合 構 成
理 費		車 輛 等 購 入 費	委 託 費	組 合 分 担 金	その他				
中 間 処 理 施 設	最 終 処 分 場								
22,037			20,620			42,657	2,955	45,612	
75,121			33,302			108,423		111,879	
				55,339		55,339		62,745	ア
13,228			20,338			39,946		39,946	
2,546			13,871			18,767		18,767	
				53,426		53,426		60,575	ア
				35,318		35,318		35,555	カ
				19,899		19,899		19,899	オ
				66,289		66,289	7,593	73,882	エ(旧松任市、美川町) イ(上記以外の白山市)
				28,901		28,901		28,901	イ
				27,963		27,963	3,149	31,112	エ
				5,121		5,121	609	5,730	イ
				13,980		13,980		13,980	オ
				5,513		5,513		5,513	オ
				55,864		55,864		56,247	カ
				19,452		19,452		19,582	カ
46,101						46,101		46,101	七尾市に処理委託 (H25.4.1~)
			3,730			3,730	5,812	9,542	ク
31,324			16,758			68,231		68,231	
190,357			108,619	387,065		714,920	20,118	753,799	
49,317			6,018			92,861	33,840	420,770	ア
27,686			584		2,039	53,573		53,573	イ
15,756			50,860			76,357		76,357	エ
25,374			1,982			51,454		51,454	オ
39,277			76,059			120,498		121,265	カ
157,410			135,503		2,039	394,743	33,840	723,419	
347,767			244,122	387,065	2,039	722,598	53,958	1,074,848	

(6) 市町別歳出の状況(合計)

市町 事務組合	建設改良費							処理		
	工事費				調査費	組合 分担金	小計	人件費	処理	
	収集運搬 施設	中間処理 施設	最終 処分場	その他					収集運搬 施設	中間処理 施設
金沢市			1,394,826		38,643		1,433,469	1,794,656	109,291	654,696
七尾市		3,456					3,456	205,422		554,018
小松市		4,051	2,643			7,406	14,100	54,956		192,515
輪島市						14,852	14,852	84,798		149,119
珠洲市								35,540		2,546
加賀市		538,578		2,805		7,149	548,532	61,023		127,139
羽咋市						543	543			
かほく市										
白山市						8,427	8,427	27,453		
能美市								153,784		104,884
野々市市						4,205	4,205	23,614		
川北町						797	797			
津幡町										
内灘町										
志賀町						682	682	13,280	2,456	
宝達志水町						312	312			
中能登町										46,101
穴水町					3,960	4,951	8,911			
能登町						52,146	52,146	77,000		31,324
小計		546,085	1,397,469	2,805	42,603	101,470	2,090,432	2,531,526	111,747	1,862,342
小松加賀		294,069					294,069	37,526		49,317
手取川流域								23,264		27,686
白山野々市			22,545		550		23,095	255,194		359,564
河北郡市		72,864			30,089		102,953	278,510		662,440
羽咋郡市		767					767	31,761		158,661
輪島穴水					28,486		28,486	72,199		187,419
奥能登		106,807					106,807	67,766		28,430
石川北部								36,424		
小計		474,507	22,545		59,125		556,177	802,644		1,473,517
合計		1,020,592	1,420,014	2,805	101,728	101,470	2,545,139	3,334,170	111,747	3,335,859

※ 建設改良費(小計)、処理及び維持管理費(小計)及び合計の石川県合計は、市町小計と組合小計の合計から組合分担金を除いた金額

(単位:千円)

及び維持管理費						その他	合計	組合構成	
費	車輜等 購入費	委託費	組 合 分担金	その他	小 計			ごみ	し尿
最 終 処分場									
153,529	31,997	1,430,328			4,174,497	492,117	6,100,083		
18,742		200,732	134,469	22,276	1,135,659		1,139,115	コ	
9,536		726,235	55,339		1,038,581		1,052,681		ア
5,268		231,213	268,145	16,207	754,750		769,602	ク	
14,008		113,671	268,086		433,851		433,851	ケ	
14,301		764,857	53,426		1,020,746		1,569,278		ア
		68,539	372,146		440,685	3,438	444,666	カ	カ
		69,432	363,698		433,130		433,130	オ	オ
		352,977	407,320		787,750	111,660	907,837	エ	エ(旧松任市、美川町) イ(上記以外の白山市)
46,371		112,046	28,901		445,986	44,924	490,910		イ
		142,463	198,111	8,429	372,617	48,381	425,203	エ	エ
		20,795	37,391	6,538	64,724	7,708	73,229	エ	イ
		59,407	353,466		412,873		412,873	オ	オ
		50,356	256,874	3,429	310,659		310,659	オ	オ
	6,847	123,582	384,257		530,422	7,366	538,470	カ	カ
		47,536	219,688	3,610	270,834		271,146	カ	カ
		191,818	39,107		277,026		277,026	七尾市に処理委託 (H25.4.1~)	七尾市に処理委託 (H25.4.1~)
		89,914	101,168		191,082	5,812	205,805	ク	ク
14,576		160,865	297,952		581,717	95	633,958	ケ	
276,331	38,844	4,956,766	3,839,544	60,489	13,677,589	721,501	16,489,522		
		6,018			92,861	33,840	420,770		ア
		584		2,039	53,573		53,573		イ
23,090		373,104			1,010,952		1,034,047	エ	
18,254		81,335			1,040,539		1,143,492	オ、コ	オ
7,846		771,224			969,492		970,259	カ、コ	カ
6,654		20,302		11,927	298,501		326,987	ク、コ	
		391,724			487,920	10,111	604,838	ケ、コ	
	519	740,725		17,940	795,608	40,454	836,062	コ	
55,844	519	2,385,016		31,906	4,749,446	84,405	5,390,028		
332,175	39,363	7,341,782	3,839,544	92,395	14,587,491	805,906	17,938,536		

2 市町等における廃棄物処理事業従事職員

市 町 事務組合	ご み							し		
	一 般 職		技 能 職				小 計	一 般 職		収集運搬
	事務系	技術系	収集運搬	中間処理	最終処分	その他		事務系	技術系	
金 沢 市	41	42	113	41	7	5	249			
七 尾 市	10	7		12	4		33			
小 松 市	5	4					9			
輪 島 市	1			16	5		22			
珠 洲 市	4						4		1	
加 賀 市	9	2			1		12			
羽 咋 市	3						3	1		
か ほ く 市	4						4			
白 山 市	4						4			
能 美 市	5			22	2		29			
野々市市	4						4			
川 北 町	1						1			
津 幡 町	4						4			
内 灘 町	1						1	1		
志 賀 町	3						3			
宝達志水町	2						2			
中能登町	1						1			
穴 水 町	1						1	1		
能 登 町	6				4		10			
小 計	109	55	113	91	23	5	396	3	1	
小松加賀									2	
手取川流域								2	3	
白山野々市	3	6		26			35	1		
河北郡市	13	20		7	1		41	1	3	
羽咋郡市	5						5	1		
輪島穴水	3			13	2		18			
奥能登	5					1	6			
石川北部	6	2					8			
小 計	35	28		46	3	1	113	5	8	
合 計	144	83	113	137	26	6	509	8	9	

(単位:人)

尿			小 計	計						合 計
技 能 職				一 般 職		技 能 職				
中間処理	最終処分	その他		事務系	技術系	収集運搬	中間処理	最終処分	その他	
				41	42	113	41	7	5	249
				10	7		12	4		33
				5	4					9
1			1	1			17	5		23
			1	4	1					5
				9	2			1		12
			1	4						4
				4						4
				4						4
				5			22	2		29
				4						4
				1						1
				4						4
			1	2						2
				3						3
				2						2
				1						1
			1	2						2
3		1	4	6			3	4	1	14
4		1	9	112	56	113	95	23	6	405
3			5		2		3			5
			5	2	3					5
			1	4	6		26			36
			4	14	23		7	1		45
			1	6						6
				3			13	2		18
				5					1	6
				6	2					8
3			16	40	36		49	3	1	129
7		1	25	152	92	113	144	26	7	534

3 一般廃棄物処理業者

(1) 委託・許可件数等

市 町 事務組合	ご み						し 尿						組 合 構 成	
	委託業 (法第6条の2)			許可業 (法第7条)			委託業 (法第6条の2)			許可業 (法第7条)				
	収集 運搬	中間 処理	最終 処分	収集 運搬	中間 処理	最終 処分	収集 運搬	中間 処理	最終 処分	収集 運搬	中間 処理	最終 処分	ご み	し 尿
金 沢 市		3		20	5	2				1				
七 尾 市	4	3		45	7					1			コ	
小 松 市	8	8	1	15	4					2				ア
輪 島 市	3			22						7			ク	
珠 洲 市	1			5						1			ケ	
加 賀 市	13	4		15	3					3				ア
羽 咋 市	3			34	3					5	1		カ	カ
か ほ く 市	3												オ	オ
白 山 市	4	2		4	3					2			エ	エ(旧 松任市、美川町) イ(上記以外の白山市)
能 美 市	12	6		7	2					1				イ
野々市市	1	1		1						1			エ	エ
川 北 町	1			4						1			エ	イ
津 幡 町	3												オ	オ
内 灘 町	7												オ	オ
志 賀 町	3			20	3					4			カ	カ
宝達志水町	2			15						3			カ	カ
中能登町	3	2		25	1								七尾市に処理委託 (H25.4.1～)	七尾市に処理委託 (H25.4.1～)
穴水町	1			2						1			ク	ク
能登町	4			11						1			ケ	
小 計	76	29	1	245	31	2				34	1			
小松加賀														ア
手取川流域														イ
白山野々市		4	4						3				エ	
河北郡市	7								2				オ、コ	オ
羽咋郡市		5											カ、コ	カ
輪島穴水		1											ク、コ	
奥能登		1											ケ、コ	
石川北部													コ	
小 計	7	11	4				2	3						
合 計	83	40	5	245	31	2	2	3		34	1			

(2) 一般廃棄物処理業者関係の現状

市 町	市町内に主たる事務所を置く委託・許可業者数				従業員数※			
	ごみ専業	し尿専業	兼業	計	収集運搬	中間処理	最終処分	計
金 沢 市	21		1	22	511	110	76	594
七 尾 市	29	1		30	180	23		203
小 松 市	14	1	1	16	100	52	1	153
輪 島 市	25	7		32	712			712
珠 洲 市	4		1	5	56			56
加 賀 市	11	1	1	13	87	20		88
羽 咋 市	10		1	11	136	65		136
か ほ く 市	3	1		4	52			52
白 山 市	3		2	5	112	124		236
能 美 市	6	1		7	26	9		27
野々市市								
川 北 町	1			1	4			4
津 幡 町	4	1		5	73			73
内 灘 町	2			2	10			10
志 賀 町	10	1	1	12	52	4		52
宝達志水町	7			7				
中能登町	5	1		6	190	6		196
穴 水 町		1		1		2		2
能 登 町	11	1		12	345	11		356
合 計	166	17	8	191	2,646	426	77	2,950

※ 兼務職員を重複計上しており、計が合わない場合がある。

4 廃棄物処理行政担当窓口一覧

(令和3年4月1日現在)

(県関係)

機 関 名	担当課名	電話番号	郵便番号	所 在 地
石川県生活環境部	資源循環推進課	076-225-1471	920-8580	金沢市鞍月1丁目1番地
石川県健康福祉部	保健環境センター	076-229-2011	920-1154	金沢市太陽が丘1丁目11
石川県南加賀保健福祉センター (石川県南加賀保健所)	生活環境課	0761-22-0795	923-8648	小松市園町又48
石川県石川中央保健福祉センター (石川県石川中央保健所)	生活環境課	076-275-2642	924-0864	白山市馬場2丁目7番地
石川県能登中部保健福祉センター (石川県能登中部保健所)	生活環境課	0767-53-2482	926-0021	七尾市本府中町ソ27番9
石川県能登北部保健福祉センター (石川県能登北部保健所)	生活環境課	0768-22-2011	928-0079	輪島市鳳至町畠田102番4

(市町)

市 町 名	担当課名	電話番号	郵便番号	所 在 地
金沢市	環境政策課	076-220-2304	920-8577	金沢市柿木畠1番1号 (第二本庁舎)
	ごみ減量推進課	076-220-2302		
七尾市	環境課	0767-53-8421	926-8611	七尾市袖ヶ江町イ部25番地
小松市	環境推進課	0761-24-8069	923-8650	小松市小馬出町91
輪島市	環境対策課	0768-23-1853	928-8525	輪島市二ツ屋町2字29番地
珠洲市	環境建設課	0768-82-7743	927-1295	珠洲市上戸町北方一字6番地の2
加賀市	環境課	0761-72-7885	922-8622	加賀市大聖寺南町ニ41
羽咋市	環境安全課	0767-22-7137	925-8501	羽咋市旭町ア200
かほく市	防災環境対策課	076-283-7124	929-1195	かほく市宇野気ニ81
白山市	環境課	076-274-9538	924-8688	白山市倉光二丁目1番地
能美市	生活環境課	0761-58-2217	923-1297	能美市来丸町1110番地
野々市市	環境安全課	076-227-6052	921-8510	野々市市三納1丁目1番地
川北町	住民課	076-277-1111	923-1295	川北町字老ツ屋174
津幡町	生活環境課	076-288-6701	929-0393	津幡町字加賀爪ニ3
内灘町	住民課	076-286-6701	920-0292	内灘町字大学1-2-1
志賀町	環境安全課	0767-32-9321	925-0198	志賀町末吉千古1番地1
宝達志水町	住民課	0767-29-8120	929-1492	宝達志水町子浦そ18番地1
中能登町	生活環境課	0767-72-3927	929-1692	中能登町能登部下91部23番地
穴水町	住民課	0768-52-3640	927-8601	穴水町字川島ラ174
能登町	住民課	0768-62-8510	927-0492	能登町字宇出津ト字50番地1

(一部事務組合)

一部事務組合名	電話番号	郵便番号	所 在 地
南加賀広域圏事務組合	0761-23-5300	923-0985	小松市浜佐美町ヲ15
手取川流域環境衛生事業組合	0761-58-6800	923-1278	川北町字朝日レ47番地
白山野々市広域事務組合	076-276-1362	924-0066	白山市上小川町795番地
河北郡市広域事務組合	076-288-4545	929-0318	津幡町字領家ル9-1
羽咋郡市広域圏事務組合	0767-27-1153	925-0002	羽咋市滝谷町又30
輪島市穴水町環境衛生施設組合	0768-42-1112	927-2122	輪島市門前町原1の15番地1
奥能登クリーン組合	0768-62-8222	928-0312	能登町字上町タ字7
石川北部アール・ディ・エフ広域処理組合	0767-36-8888	925-0123	志賀町矢駄11字103

5 一部事務組合構成市町

(令和3年4月1日現在)

	ア	イ	ウ	エ		オ		カ		ク		ケ	コ
	南加賀広域圏事務組合	手取川流域環境衛生事業組合	能美広域事務組合※	白山野々市広域事務組合	し尿処理	ごみ処理	し尿処理	ごみ処理	し尿処理	ごみ処理	し尿処理	ごみ処理	RDF焼却
金 沢 市													
七 尾 市													○※
小 松 市	○												
輪 島 市	旧 門 前 町												(○)
	上 記 以 外 の 市									○			(○)
珠 洲 市												○	(○)
加 賀 市	○												
羽 咋 市								○	○				(○)
か ほ く 市							○	○					(○)
白 山 市	旧 松 任 市 町				○								
	上 記 以 外 の 市		○										
能 美 市		○											
野 々 市 市				○	○								
川 北 町		○		○									
津 幡 町							○	○					(○)
内 灘 町							○	○					(○)
志 賀 町									○	○			(○)
宝 達 志 水 町									○	○			(○)
中 能 登 町													○※
穴 水 町											○		(○)
能 登 町												○	(○)
河 北 郡 市	/												○
羽 咋 郡 市													○
輪 島 穴 水													○
奥 能 登													○
合 計	2	3	0	3	2	3	3	3	3	2	0	2	6

- ※ 令和3年3月31日 小松加賀環境衛生事務組合の解散に伴い、令和3年4月1日より、南加賀広域圏事務組合が、その事務及び財産を承継した。
- ※ 平成29年3月31日 能美広域事務組合の解散に伴い、平成29年4月1日より、能美市は、単独処理に移行し、川北町は、白山野々市広域事務組合に加入。
- ※ 平成29年3月31日 輪島市穴水町環境衛生施設組合し尿処理場の受入れ終了に伴い、平成29年4月1日より、輪島市、穴水町は、それぞれ単独処理に移行。
- ※ 七尾鹿島広域圏事務組合の解散に伴い、七尾市及び中能登町が平成25年4月から石川北部アール・デイ・エフ広域処理組合の構成市町となる。また、中能登町の一般廃棄物は、七尾市に処理委託されている。

「石川の廃棄物処理(一般廃棄物) -平成30年度実績-」正誤表

頁	個所	正	誤
12	(1)し尿処理の状況		
	水洗化率	97.3	97.2
	汚水衛生処理率	88.1	88.3
	し尿処理フロー(平成30年度実績)		
	①総人口	1,145,238	1,141,079
	②水洗化人口	1,113,827	1,109,668
13	④下水道人口	884,248	886,328
	⑥浄化槽人口	226,580	220,341
	(2)し尿処理方法の推移		
	し尿処理方法別人口の推移		
	単独浄化槽	105	103
	合併浄化槽	122	117
	コミュニティ・プラント	3	7
	下水道	884	886
	し尿処理人口内訳(平成30年度実績)		
	石川県		
下水道	77.2	77.4	
コミュニティ・プラント	0.3	0.6	
合併浄化槽	10.6	10.2	
単独浄化槽	9.2	9.0	
14	市町別衛生処理率(平成30年度実績)		
	金沢市	97.20	97.66
	県平均	88.09	88.27
48	1 石川県におけるし尿処理の状況(平成30年度)		
	行政人口	1,145,238	1,141,079
	水洗化人口	1,113,827	1,109,668
	公共下水道人口	884,248	886,328
	浄化槽人口	226,580	220,341
	単独処理浄化槽人口	104,989	98,750
49	2 石川県におけるし尿処理の推移		
	H30		
	総人口	1,145	1,141
	計画処理区域内人口	1,145	1,141
	水洗化人口 合計	1,114	1,110
	公共下水道人口	884	886
浄化槽等人口	230	223	
50 . 51	4 し尿処理区域の状況		
	金沢市		
	人口(A)	453,739	449,580
	④水洗化人口	450,711	446,552
	⑤下水道	430,118	432,198
	⑤/A	94.8	96.1
	⑦浄化槽	20,593	14,354
	⑦/A	4.5	3.2
	⑨単独処理浄化槽	9,672	3,433
	汚水衛生処理率(⑤+⑥+⑧)	97.2	98.6
	合計		
	人口(A)	1,145,238	1,141,079
	④水洗化人口	1,113,827	1,109,668
	④/A	97.3	97.2
	⑤下水道	884,248	886,328
	⑤/A	77.2	77.7
	⑦浄化槽	226,580	220,341
	⑦/A	19.8	19.3
	⑨単独処理浄化槽	104,989	98,750
	汚水衛生処理率(⑤+⑥+⑧)	88.1	88.6



石川県リサイクルシンボルマーク

「もっかいくん」

石川県の頭文字「い」をモチーフとして、矢印でリサイクルの流れを表し、環境を守り、資源を大切にする姿を表現しています。

石川の廃棄物処理（一般廃棄物）

— 令和元年度実績 —

令和3年9月発行

石川県生活環境部資源循環推進課

〒920-8580 金沢市鞍月1丁目1番地

TEL：076-225-1471

FAX：076-225-1473

E-mail：ippai@pref.ishikawa.lg.jp