

石川の廃棄物処理（一般廃棄物）

— 平成30年度実績 —

石川県生活環境部資源循環推進課

- ・本冊子は、平成 30 年度の県内の一般廃棄物の処理状況をまとめたものである。
- ・市町等の面積は、国土交通省国土地理院作成の平成 30 年度全国都道府県市町村面積調による。
- ・人口及び世帯数は、平成 30 年 9 月末現在の住民基本台帳による。なお、特段の表記がない場合、平成 24 年度実績から総人口に外国人人口を含む。
- ・全国状況の数値は、環境省環境再生・資源循環局廃棄物適正処理推進課作成の「日本の廃棄物処理（平成 30 年度版）」による。
- ・四捨五入により、合計欄の数値と内訳の合計が一致しない場合がある。

市町村合併の状況

| 合併後の市町名 | 合併期日 | 旧市町村名 |
|---------|------------|----------------------------------|
| かほく市 | H16. 3. 1 | 高松町、七塚町、宇ノ気町 |
| 七尾市 | H16. 10. 1 | 七尾市、田鶴浜町、中島町、能登島町 |
| 白山市 | H17. 2. 1 | 松任市、美川町、鶴来町、河内村、吉野谷村、鳥越村、尾口村、白峰村 |
| 能美市 | | 根上町、寺井町、辰口町 |
| 宝達志水町 | H17. 3. 1 | 志雄町、押水町 |
| 中能登町 | | 鳥屋町、鹿島町、鹿西町 |
| 能登町 | | 能都町、柳田村、内浦町 |
| 志賀町 | H17. 9. 1 | 志賀町、富来町 |
| 加賀市 | H17. 10. 1 | 加賀市、山中町 |
| 輪島市 | H18. 2. 1 | 輪島市、門前町 |

近年名称等を変更した一部事務組合

| 変更期日 | 変更後の新名称・継承団体 | 旧名称 |
|-------------|---------------------------|----------------|
| H16. 3. 1 | 河北郡市広域事務組合 | 河北郡広域事務組合 |
| H17. 2. 1 | 能美広域事務組合 | 能美郡広域事務組合 |
| | 白山石川広域事務組合 | 松任石川広域事務組合 |
| H17. 3. 1 | 解 散（継承団体：能登町） | 能登三郷生活環境振興組合 |
| H18. 2. 1 | 輪島市穴水町環境衛生施設組合 | 穴水町門前町環境衛生施設組合 |
| H19. 3. 31 | 解 散 | 珠洲市・能登町環境衛生組合 |
| H20. 4. 1 | 業務移管 （継承団体：白山石川広域事務組合） | 白山石川医療施設組合 |
| H23. 11. 11 | 白山野々市広域事務組合 | 白山石川広域事務組合 |
| H25. 3. 31 | 解 散（継承団体：七尾市） | 七尾鹿島広域圏事務組合 |
| H29. 3. 31 | 解 散（継承団体：能美市） | 能美広域事務組合 |

目 次

概 要

| | | |
|-----|-------------|----|
| 1 | ごみの排出量 | |
| (1) | ごみの総排出量 | 1 |
| (2) | 1人1日当たりの排出量 | 1 |
| 2 | ごみ処理の状況 | |
| (1) | ごみ処理の現況 | 2 |
| (2) | 生活系ごみと事業系ごみ | 3 |
| (3) | ごみ処理の内訳 | 4 |
| (4) | ごみ処理事業経費 | 6 |
| (5) | RDF化の現状 | 7 |
| (6) | 地区別ごみ処理の状況 | 8 |
| (7) | 市町別ごみ処理の状況 | 10 |
| 3 | し尿処理の状況 | |
| (1) | し尿処理の現況 | 12 |
| (2) | し尿処理方法の推移 | 13 |
| (3) | 市町別汚水衛生処理率 | 14 |

資 料

| | | |
|-----|-------------------------------|----|
| I | 一般廃棄物処理施設 | |
| 1 | 施設の概要 | |
| (1) | 施設位置図 | 15 |
| (2) | ごみ処理施設 | |
| ① | 焼却施設 | 16 |
| ② | RDF製造施設 | 16 |
| ③ | 資源化施設 | 18 |
| (3) | 最終処分場 | 20 |
| (4) | し尿処理施設 | 22 |
| (5) | コミュニティ・プラント | 24 |
| 2 | 県費補助制度の概要 | |
| (1) | 循環型社会推進施設整備事業費補助金 | 26 |
| (2) | 県費補助金の助成状況 | 27 |
| 3 | 廃棄物処理施設等整備状況（循環型社会形成推進交付金事業等） | 28 |
| II | ごみの処理 | |
| 1 | 石川県におけるごみ処理の状況 | 30 |
| 2 | 石川県におけるごみ処理の推移 | 30 |
| 3 | 全国におけるごみ処理の推移 | 30 |
| 4 | ごみ処理区域の状況 | 31 |
| 5 | ごみの収集状況 | |
| (1) | ごみの収集回数及び方式 | 32 |
| (2) | 収集形態別収集量 | 34 |
| 6 | 資源ごみ収集の状況 | 38 |

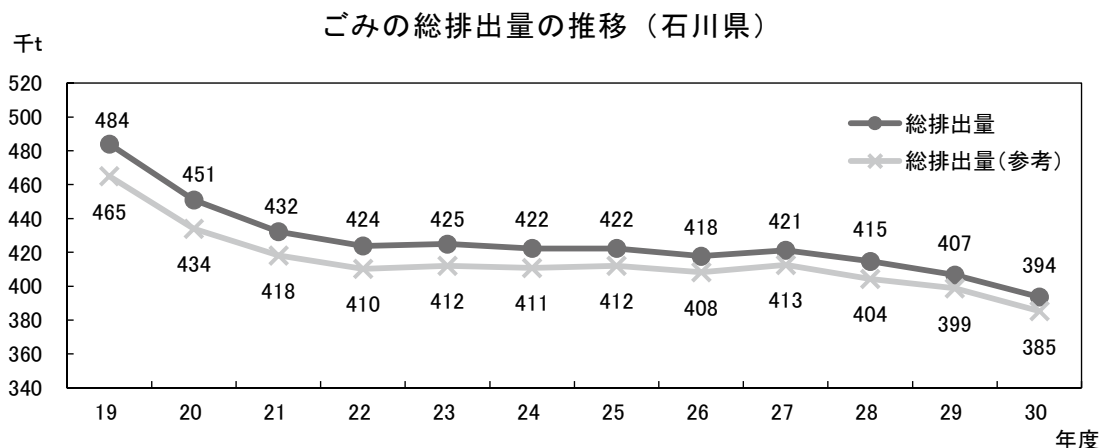
| | | |
|-----------------|----------------------------|----|
| 7 | ごみ処理の状況 | 40 |
| 8 | ごみ収集・運搬機材の整備状況 | 42 |
| 9 | ごみ処理施設による処理の状況 | |
| | (1) 焼却施設 | 44 |
| | (2) RDF製造施設 | 44 |
| | (3) 最終処分場 | 46 |
| III し尿の処理 | | |
| 1 | 石川県におけるし尿処理の状況 | 48 |
| 2 | 石川県におけるし尿処理の推移 | 49 |
| 3 | 全国におけるし尿処理の推移 | 49 |
| 4 | し尿処理区域の状況 | 50 |
| 5 | 収集形態別収集量 | 52 |
| 6 | し尿処理の状況 | 54 |
| 7 | し尿収集・運搬機材の整備状況 | 56 |
| 8 | し尿処理施設による処理の状況 | 58 |
| IV ごみ減量化のための施策等 | | |
| 1 | 市町ごみ減量化施策等の状況 | 60 |
| 2 | 家庭用生ごみ処理機の設置補助状況 | 62 |
| 3 | 家庭用生ごみ堆肥化容器の設置補助状況 | 62 |
| 4 | 家庭系ごみ処理手数料等の徴収制度の状況 | 63 |
| 5 | 指定ごみ袋制度の状況 | 64 |
| 6 | 食品ロス削減に関する取組の状況 | 65 |
| 7 | ポイ捨て禁止条例等の制定状況 | 66 |
| V 分別回収 | | |
| 1 | 分別収集区分 | 67 |
| 2 | 容器包装リサイクル法第2条第6項に基づく指定保管場所 | 68 |
| VI その他 | | |
| 1 | 一般廃棄物処理事業経費の状況 | |
| | (1) 市町別歳入の状況(ごみ) | 69 |
| | (2) 市町別歳入の状況(し尿) | 70 |
| | (3) 市町別歳入の状況(合計) | 71 |
| | (4) 市町別歳出の状況(ごみ) | 72 |
| | (5) 市町別歳出の状況(し尿) | 74 |
| | (6) 市町別歳出の状況(合計) | 76 |
| 2 | 市町等における廃棄物処理事業従事職員 | 78 |
| 3 | 一般廃棄物処理業者 | |
| | (1) 委託・許可件数等 | 80 |
| | (2) 一般廃棄物処理業者関係の現状 | 81 |
| 4 | 廃棄物処理行政担当窓口一覧 | 82 |
| 5 | 一部事務組合構成市町 | 83 |

概 要

1 ごみの排出量

(1) ごみの総排出量

平成 30 年度の県内のごみ総排出量は、約 39 万 4 千トンであり、前年度よりやや減少した。本県のごみ総排出量は、減少傾向にある。

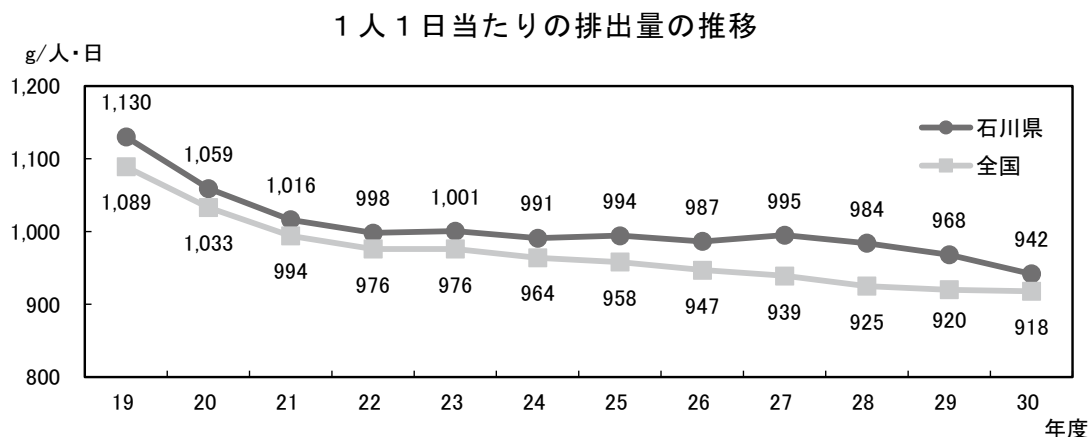


注) ・ 「総排出量」 = 「計画収集量」 + 「直接搬入量」 + 「集団回収量」
 ・ 「総排出量(参考)」 = 「計画収集量」 + 「直接搬入量」 + 「自家処理量」

ごみ総排出量の考え方については、平成 21 年度実績分より、廃棄物処理法に基づく「廃棄物の減量その他その適正な処理に関する施策の総合的かつ計画的な推進を図るための基本的な方針」における「一般廃棄物の排出量（計画収集量＋直接搬入量＋資源ごみの集団回収量）」に改めている。

(2) 1 人 1 日当たりの排出量

平成 30 年度の県民 1 人 1 日当たりのごみの排出量は、942g/人・日であり、全国水準（918g/人・日）より、若干多い状況にある。



注) ・ 「1 人 1 日当たりの排出量」 = 「総排出量」 ÷ 「総人口」 ÷ 365 又は 366

平成 24 年度実績分より、総人口に外国人人口を含む（以下、同様）。

(参考) 第四次循環型社会形成推進基本計画（H30. 6. 19 閣議決定）における
 数値目標の代表指標（目標年次：2025 年度）

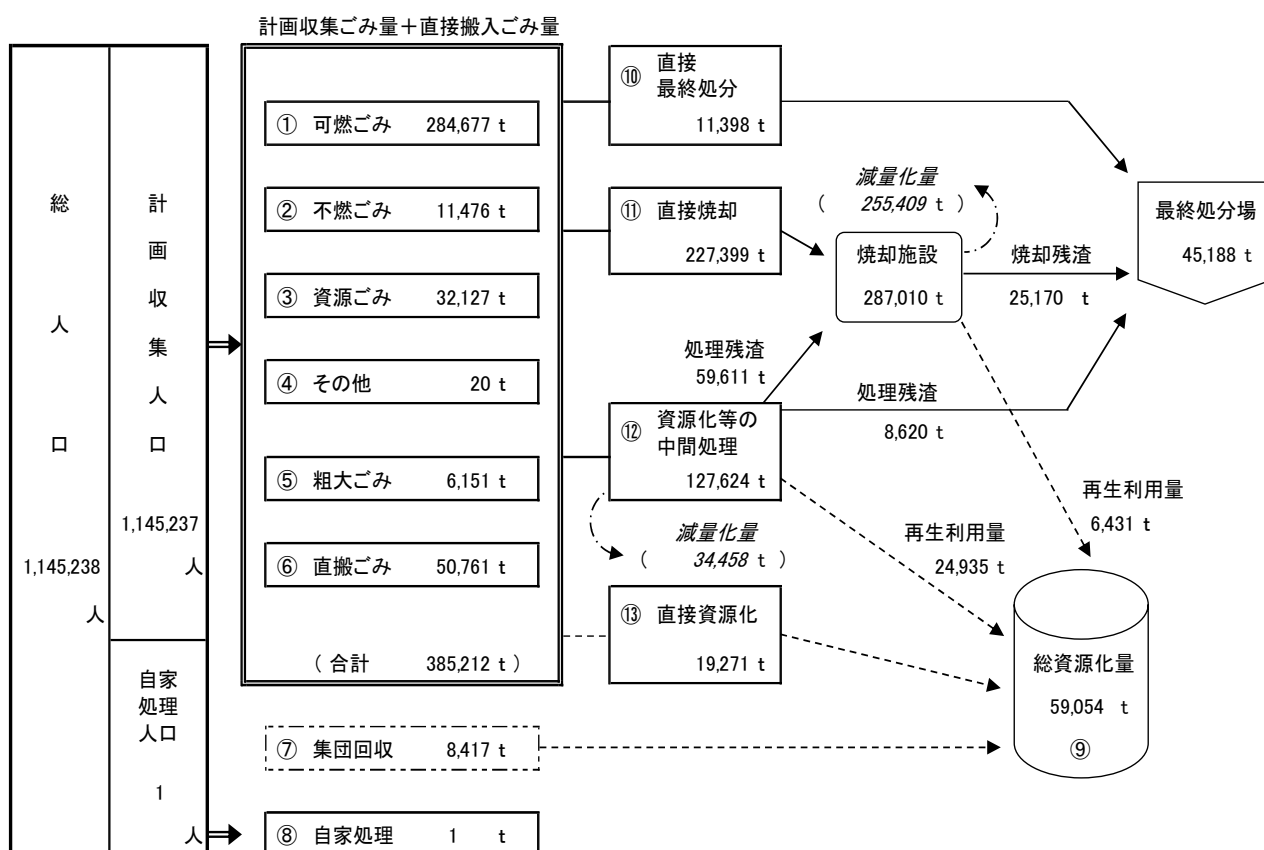
- ・ 1 人 1 日当たりのごみ排出量 約 850 g
- ・ 1 人 1 日当たりの家庭系ごみ排出量 約 440 g
- ・ 事業系ごみ排出量 約 1, 100 万トン

2 ごみ処理の状況

(1) ごみ処理の現況

平成 30 年度のごみ総排出量（約 39 万 4 千トン）の処理内訳は、次のとおりである。

ごみ処理フロー（平成 30 年度実績）

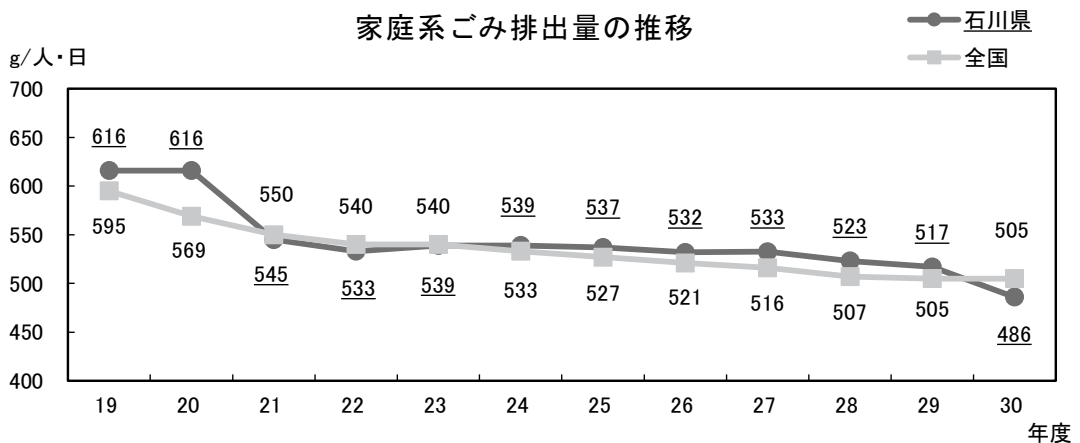
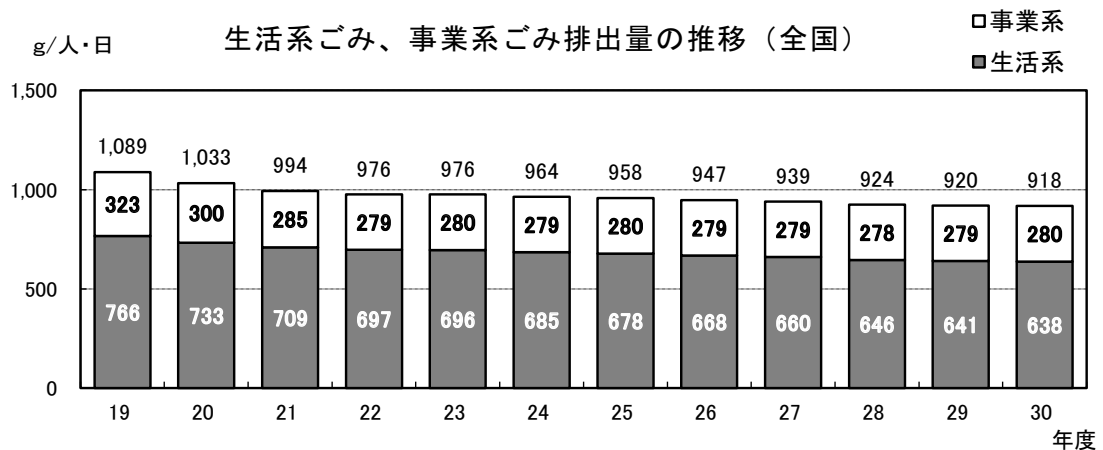
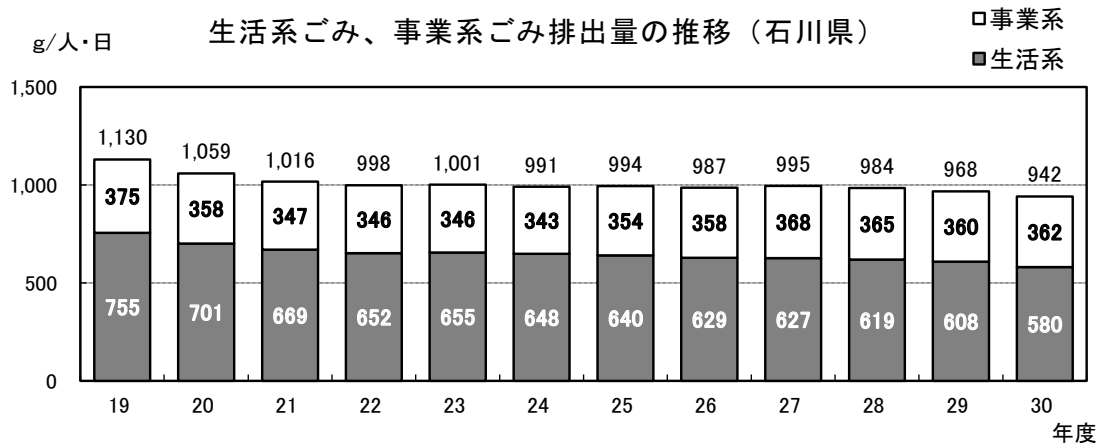


注) 「直接資源化」とは、中間処理施設を経ず、再生事業者等に直接搬入されるものをいう。

- ・総排出量 = ①+②+③+④+⑤+⑥+⑦ = 393,629 t/年
- ・1人1日当たりの排出量 = 総排出量 / 総人口 / 365日 = 942 g/人・日
- ・リサイクル率 = 総資源化量 (⑨) / (⑦+⑩+⑪+⑫+⑬) = 15.0 %
- ・減量処理率 = (⑪+⑫+⑬) / (⑩+⑪+⑫+⑬) = 97.0 %
- ・総排出量 (参考) = 総排出量 - 集団回収 (⑦) + 自家処理 (⑧) = 385,213 t/年
- ・1人1日当たりの排出量 (参考)
= 総排出量 (参考) / 総人口 (外国人人口を除く) / 365日 = 933 g/人・日

(2) 生活系ごみと事業系ごみ

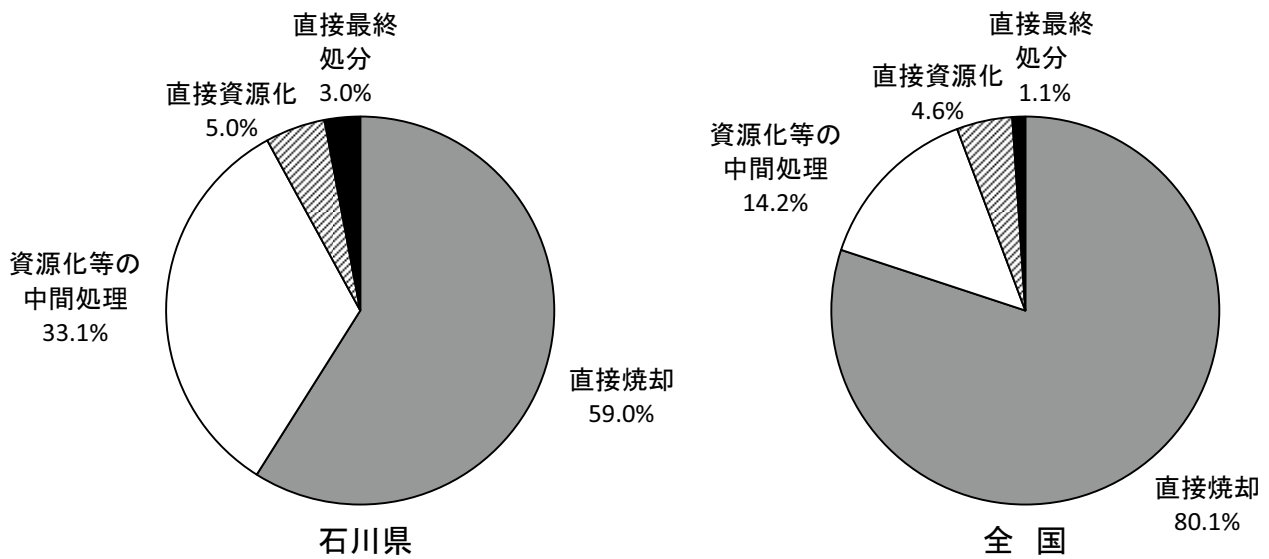
生活系ごみは、市町が直接又は委託により収集したごみ、住民が直接搬入したごみ及び集団回収の合計量である。一方、事業系ごみは、排出者が直接搬入したごみと許可業者が収集したごみの合計量である。平成 30 年度の 1 人 1 日当たりのごみ排出量 942g のうち、生活系ごみは、580g (約 62%)、事業系ごみは、362g (約 38%) となっている。また、生活系ごみから、集団回収、資源ごみ等を除いた「家庭系ごみ」の 1 人 1 日当たり排出量は、486g である。



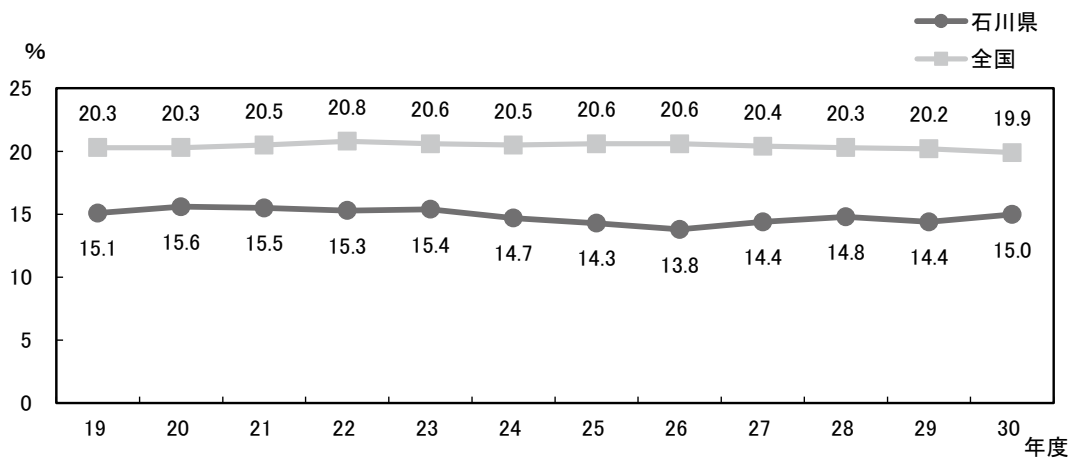
(3) ごみ処理の内訳

ごみの処理方法については、59.0%が直接焼却され、3.0%が直接最終処分されている。リサイクル率は、15.0%となっており、全国平均（19.9%）と比較してやや低くなっている。最終処分場については、残余年数を考慮して、計画的な整備が行われている。

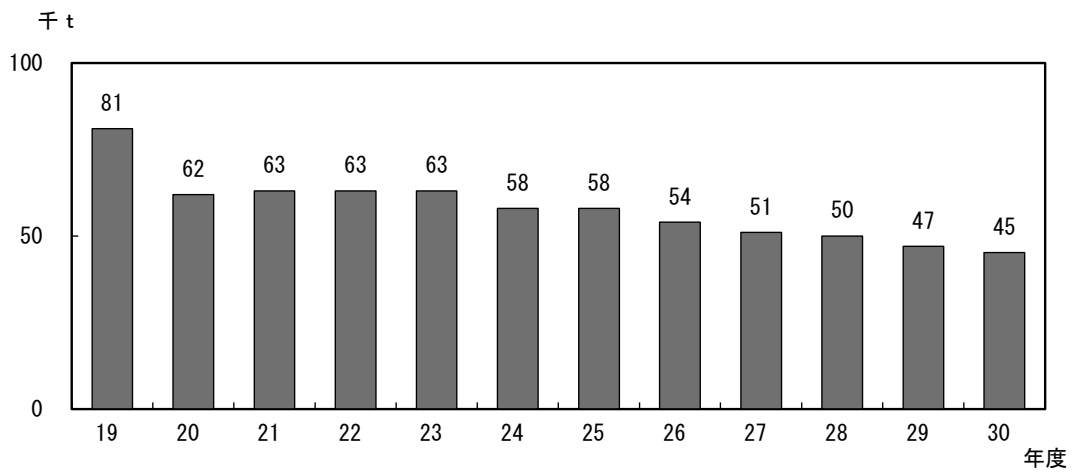
ごみ処理の内訳（平成 30 年度実績）



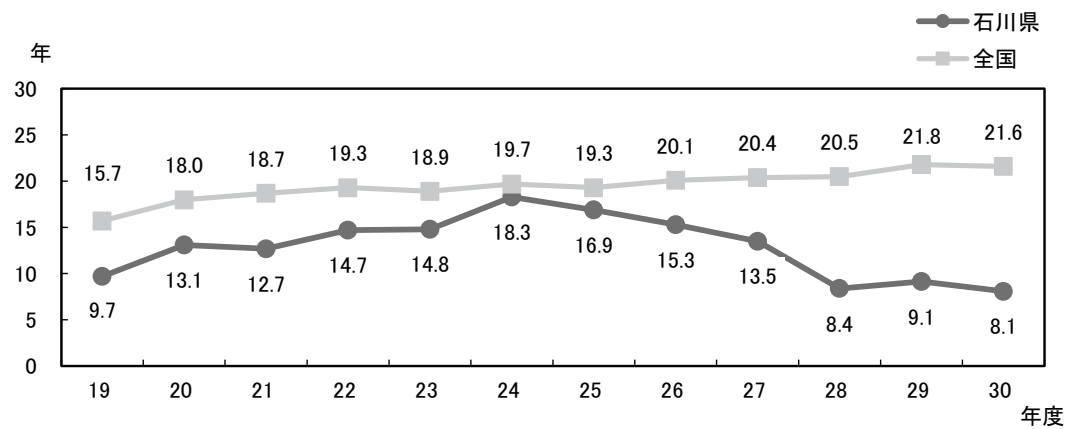
リサイクル率の推移



最終処分量の推移（石川県）



最終処分場の残余年数の推移

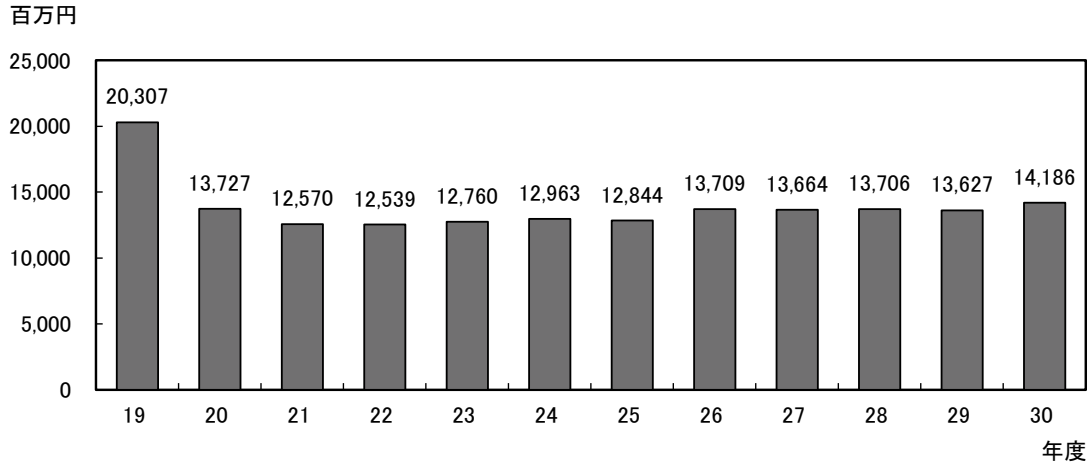


注) 本県の最終処分場残余年数は、残余容量を直近3カ年の埋立実績の平均で除して算出している。

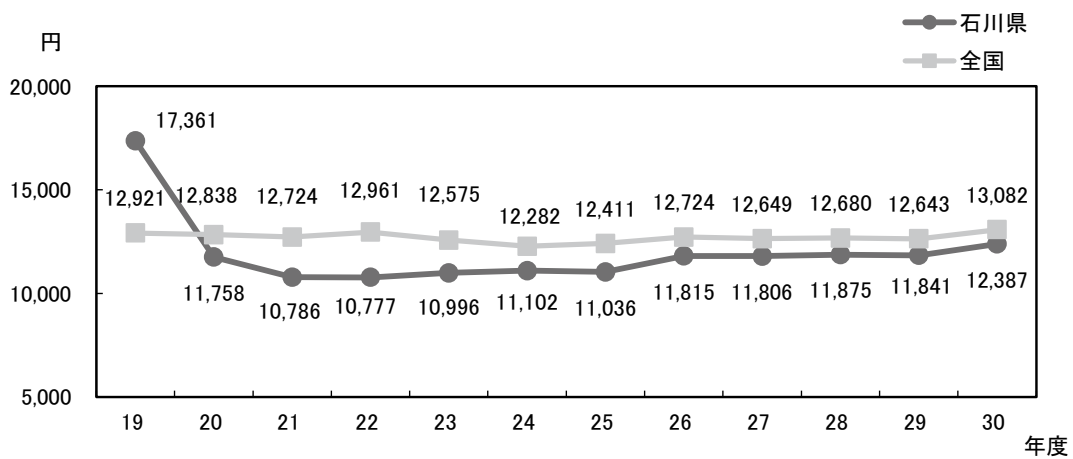
(4) ごみ処理事業経費

平成 30 年度のごみ処理事業に要した経費（建設改良費を除く）は、約 142 億円であり、1 人あたりでは、12,387 円、1 トンあたりでは、36,827 円であった。

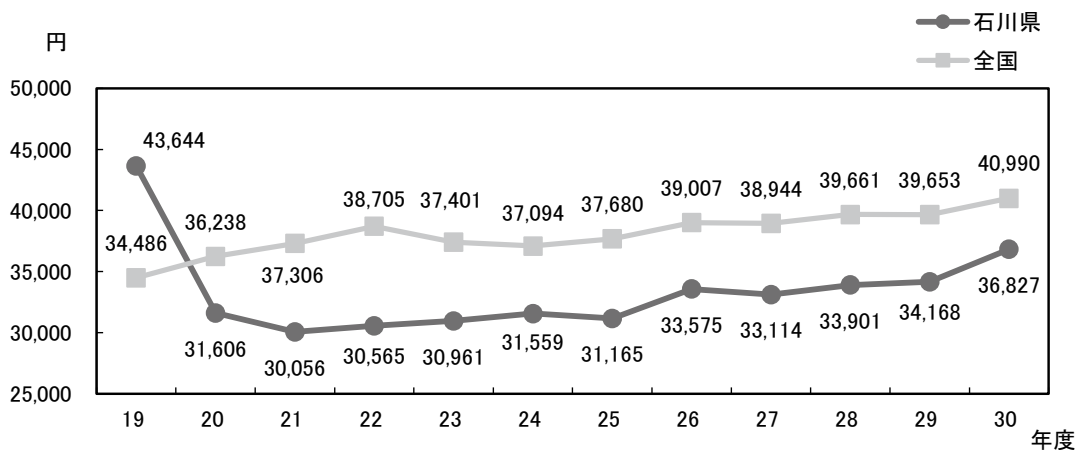
ごみ処理事業に要した経費の推移（石川県）



1 人あたりのごみ処理経費の推移



1 トンあたりのごみ処理経費の推移



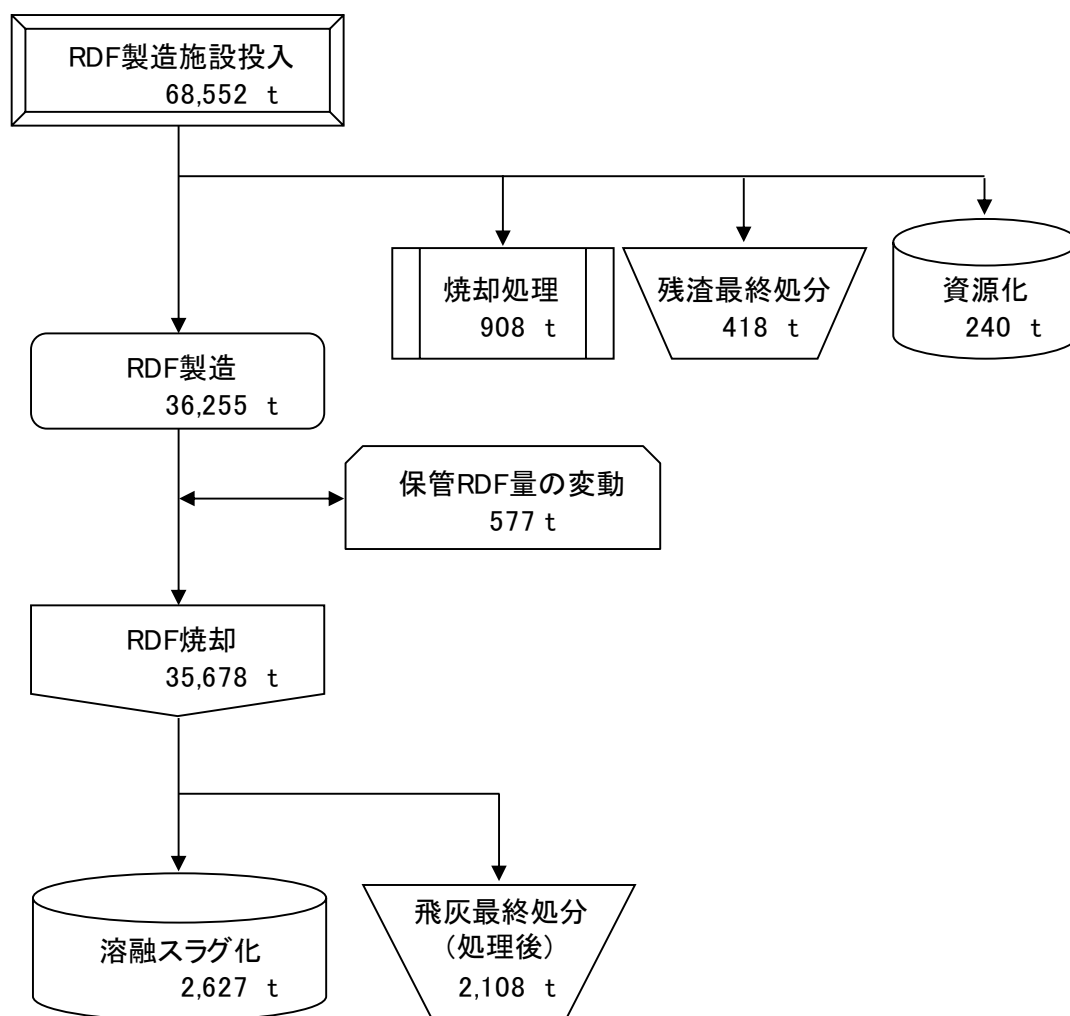
注) 平成 19 年度の増は、能登半島地震 (H19. 3. 25) の影響によるもの。

(5) R D F 化の現状

石川県では、国のダイオキシン類規制の強化やごみ処理広域化の方針を受け、河北郡以北の能登地区において、平成 14 年 12 月から可燃物の R D F 化による広域処理が行われている。平成 30 年度の R D F 化処理の概要は、以下のとおりである。

なお、R D F 化をリサイクルとみなした場合の県全体のリサイクル率は、23.4%である。

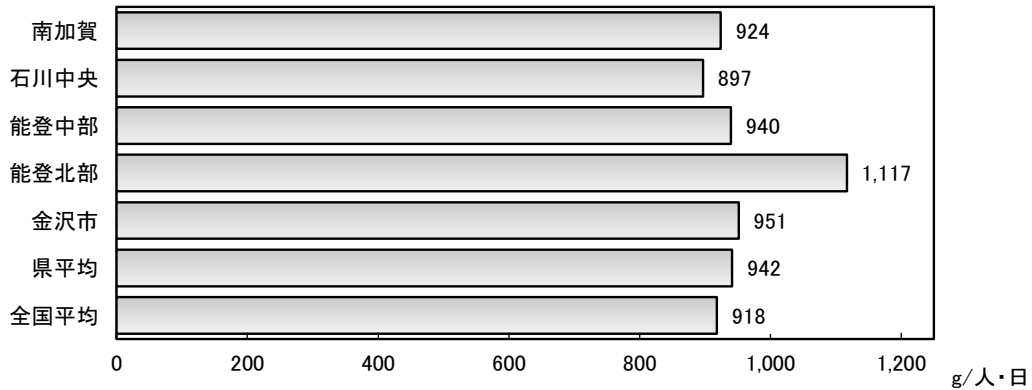
R D F 化処理フロー（平成 30 年度実績）



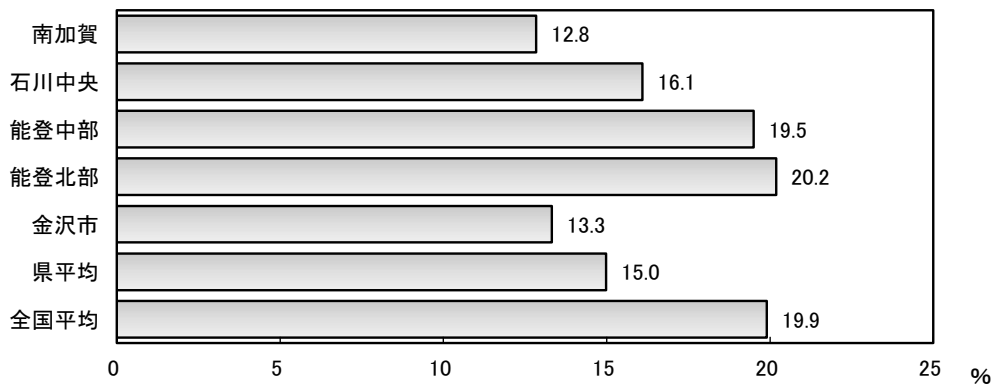
(6) 地区別のごみ処理の状況

県内5地区（南加賀、石川中央、能登中部、能登北部、金沢市）の1人1日当たりの排出量、リサイクル率、ごみ減量処理率は、次のとおりである。

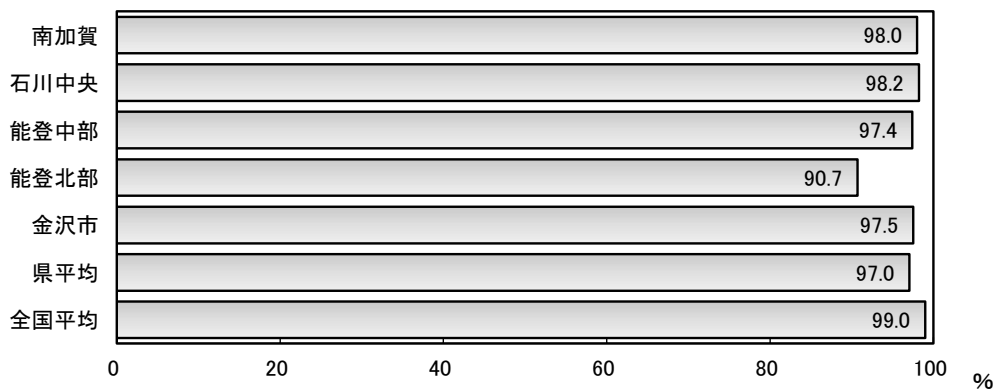
1人1日当たりの排出量（平成30年度実績）



リサイクル率（平成30年度実績）

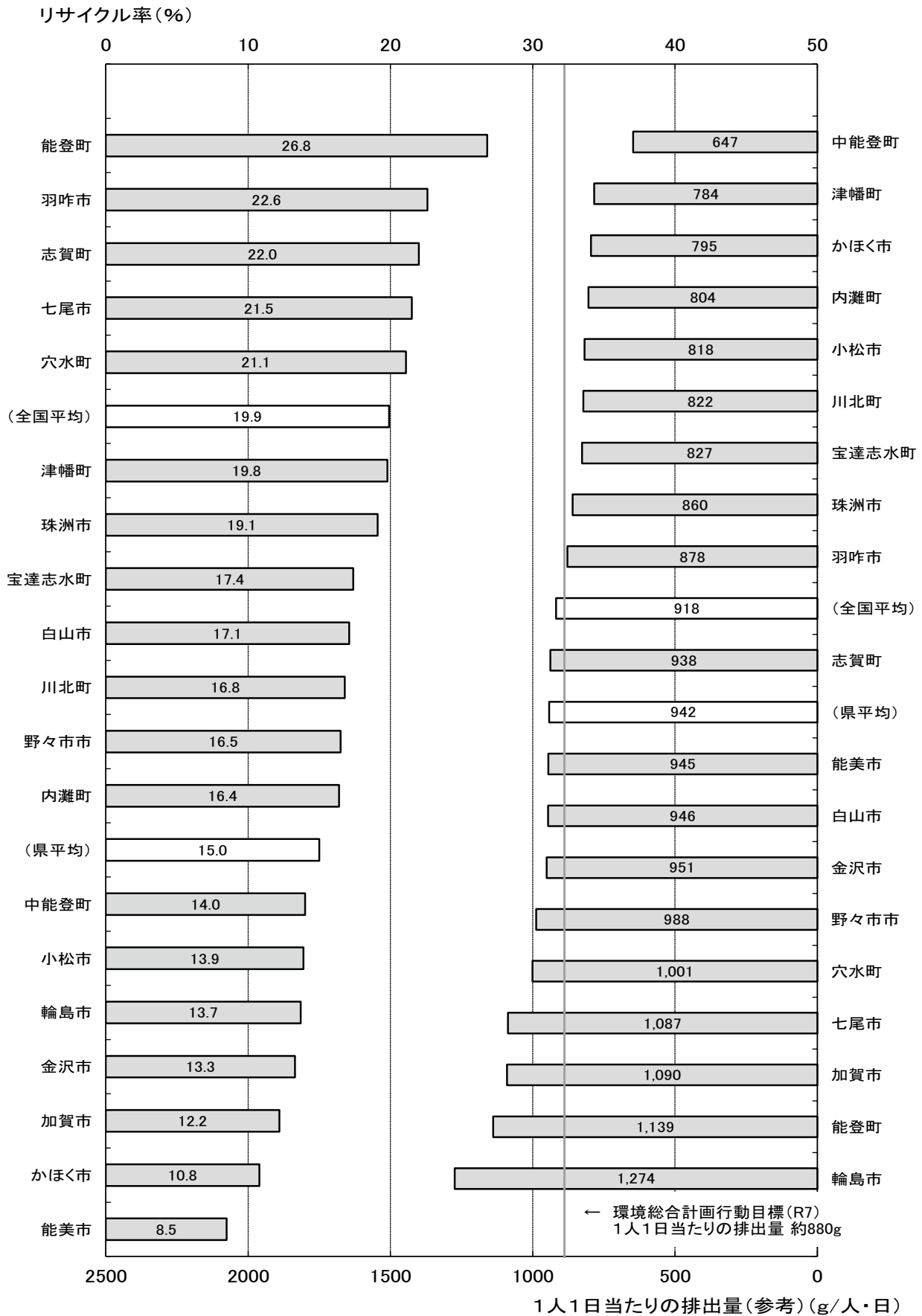


ごみ減量処理率（平成30年度実績）



南加賀：小松市、加賀市、能美市、川北町
 石川中央：かほく市、白山市、野々市市、津幡町、内灘町
 能登中部：七尾市、羽咋市、志賀町、宝達志水町、中能登町
 能登北部：輪島市、珠洲市、穴水町、能登町

市町別リサイクル率及び1人1日当たり排出量（平成30年度実績）



(7) 市町別ごみ処理の状況

| 年 度 | 総人口 | | 総排出量 (t) | 計画 収集量 | 直接 搬入量 | 集団 回収量 | 1人1日当 たり排出量 (g/人・日) | 生活系 | 事業系 | 家庭系 |
|---------|-----------|-----------|-------------|-----------|-----------|-----------|---------------------------|-----|-----|-----|
| | (人) | 外国人 人口 | | | | | | | | |
| 平成21年度 | 1,165,386 | | 432,241 | 370,564 | 47,671 | 14,006 | 1,016 | 669 | 347 | 546 |
| 平成22年度 | 1,163,468 | | 423,800 | 363,948 | 46,288 | 13,564 | 998 | 652 | 346 | 533 |
| 平成23年度 | 1,160,356 | | 424,914 | 367,478 | 44,637 | 12,799 | 1,001 | 655 | 346 | 539 |
| 平成24年度 | 1,167,692 | 10,475 | 422,358 | 370,333 | 40,435 | 11,590 | 991 | 648 | 343 | 539 |
| 平成25年度 | 1,163,790 | 10,260 | 422,364 | 370,134 | 41,976 | 10,254 | 994 | 640 | 354 | 537 |
| 平成26年度 | 1,160,292 | 10,538 | 417,796 | 366,698 | 41,610 | 9,488 | 987 | 629 | 358 | 532 |
| 平成27年度 | 1,157,350 | 11,062 | 421,269 | 366,122 | 46,503 | 8,644 | 995 | 627 | 368 | 533 |
| 平成28年度 | 1,154,217 | 12,069 | 414,689 | 357,300 | 46,983 | 10,406 | 984 | 619 | 365 | 523 |
| 平成29年度 | 1,150,854 | 13,063 | 406,653 | 352,602 | 46,222 | 7,829 | 968 | 608 | 360 | 517 |
| 平成30年度 | 1,145,238 | 14,302 | 393,629 | 334,451 | 50,761 | 8,417 | 942 | 580 | 362 | 486 |
| 金 沢 市 | 453,739 | 5,346 | 157,562 | 138,641 | 13,671 | 5,250 | 951 | 536 | 416 | 436 |
| 七 尾 市 | 53,125 | 670 | 21,083 | 16,085 | 4,966 | 32 | 1,087 | 614 | 473 | 528 |
| 小 松 市 | 108,733 | 2,171 | 32,465 | 27,471 | 4,984 | 10 | 818 | 516 | 303 | 436 |
| 輪 島 市 | 27,298 | 241 | 12,698 | 8,327 | 4,355 | 16 | 1,274 | 633 | 642 | 501 |
| 珠 洲 市 | 14,470 | 83 | 4,541 | 4,012 | 529 | | 860 | 463 | 396 | 393 |
| 加 賀 市 | 67,357 | 1,008 | 26,792 | 21,593 | 4,775 | 424 | 1,090 | 695 | 395 | 584 |
| 羽 咋 市 | 21,760 | 189 | 6,970 | 5,581 | 925 | 464 | 878 | 640 | 238 | 503 |
| か ほ く 市 | 35,330 | 309 | 10,250 | 8,335 | 1,747 | 168 | 795 | 587 | 208 | 543 |
| 白 山 市 | 113,568 | 1,279 | 39,199 | 35,929 | 2,593 | 677 | 946 | 612 | 334 | 544 |
| 能 美 市 | 50,177 | 1,189 | 17,302 | 11,615 | 5,441 | 246 | 945 | 629 | 316 | 573 |
| 野々市市 | 52,512 | 542 | 18,928 | 17,850 | 672 | 406 | 988 | 563 | 424 | 487 |
| 川 北 町 | 6,264 | 50 | 1,879 | 1,729 | 61 | 89 | 822 | 552 | 270 | 482 |
| 津 幡 町 | 37,608 | 235 | 10,763 | 9,278 | 1,101 | 384 | 784 | 611 | 173 | 494 |
| 内 灘 町 | 26,713 | 276 | 7,836 | 6,987 | 782 | 67 | 804 | 640 | 164 | 546 |
| 志 賀 町 | 20,530 | 151 | 7,026 | 5,796 | 1,065 | 165 | 938 | 723 | 215 | 587 |
| 宝達志水町 | 13,261 | 159 | 4,003 | 3,478 | 525 | | 827 | 577 | 250 | 498 |
| 中能登町 | 16,929 | 192 | 3,999 | 3,570 | 410 | 19 | 647 | 559 | 89 | 490 |
| 穴 水 町 | 8,370 | 46 | 3,057 | 2,958 | 99 | | 1,001 | 623 | 378 | 442 |
| 能 登 町 | 17,494 | 166 | 7,276 | 5,216 | 2,060 | | 1,139 | 876 | 264 | 664 |

注) ・総排出量 = 計画収集量 + 直接搬入量 + 集団回収量
・1人1日当たり排出量 = 総排出量 ÷ 総人口 ÷ 365又は366
・総排出量(参考) = 計画収集量 + 直接搬入量 + 自家処理量
・1人1日当たり排出量(参考) = 総排出量(参考) ÷ 総人口(外国人人口を除く) ÷ 365又は366

| 自家 処理量 (t) | 総排出量 (参考) (t) | 1人1日当 たり排出量 (参考) (g/人・日) | 総処理量 (t) | 直接 | 資源化等の 中間処理量 | 直接 | 直接 | 減量 処理率 (%) | 市町等に よるごみ 資源化量 (t) | 総資源化 量 (t) | リサイクル 率 (%) |
|------------------|---------------------|-----------------------------------|-------------|---------|----------------|--------|--------|------------------|-----------------------------|------------------|-------------------|
| | | | | 焼却量 | | 資源化量 | 最終処分量 | | | | |
| 1 | 418,236 | 983 | 418,235 | 255,508 | 121,482 | 24,068 | 17,177 | 95.9 | 52,992 | 66,998 | 15.5 |
| 1 | 410,237 | 966 | 410,604 | 250,594 | 120,744 | 22,643 | 16,623 | 96.0 | 51,344 | 64,908 | 15.3 |
| 1 | 412,116 | 970 | 412,380 | 248,288 | 124,676 | 23,944 | 15,472 | 96.2 | 52,728 | 65,527 | 15.4 |
| 1 | 410,769 | 973 | 411,241 | 248,356 | 127,496 | 22,441 | 12,948 | 96.9 | 50,477 | 62,067 | 14.7 |
| 1 | 412,111 | 979 | 412,651 | 249,062 | 128,313 | 21,447 | 13,829 | 96.6 | 50,207 | 60,461 | 14.3 |
| 1 | 408,309 | 973 | 408,684 | 251,192 | 125,875 | 19,705 | 11,912 | 97.1 | 48,166 | 57,654 | 13.8 |
| 1 | 412,626 | 984 | 412,755 | 253,106 | 127,076 | 19,920 | 12,653 | 96.9 | 51,925 | 60,569 | 14.4 |
| 1 | 404,284 | 970 | 404,849 | 246,864 | 126,448 | 19,440 | 12,097 | 97.0 | 50,916 | 61,322 | 14.8 |
| 1 | 398,825 | 960 | 399,160 | 243,060 | 125,591 | 20,305 | 10,204 | 97.4 | 50,897 | 58,726 | 14.4 |
| 1 | 385,213 | 933 | 385,692 | 227,399 | 127,624 | 19,271 | 11,398 | 97.0 | 50,637 | 59,054 | 15.0 |
| | 152,312 | 928 | 152,792 | 120,541 | 20,297 | 8,196 | 3,758 | 97.5 | 15,798 | 21,048 | 13.3 |
| | 21,051 | 1,096 | 21,051 | | 18,517 | 1,633 | 901 | 95.7 | 4,498 | 4,530 | 21.5 |
| | 32,455 | 832 | 32,455 | 25,800 | 1,831 | 3,184 | 1,640 | 94.9 | 4,505 | 4,515 | 13.9 |
| | 12,682 | 1,281 | 12,682 | 4,557 | 5,217 | 1,214 | 1,694 | 86.6 | 1,723 | 1,739 | 13.7 |
| | 4,541 | 865 | 4,541 | | 4,167 | | 374 | 91.8 | 866 | 866 | 19.1 |
| | 26,368 | 1,089 | 26,368 | 19,138 | 6,564 | | 666 | 97.5 | 2,847 | 3,271 | 12.2 |
| | 6,506 | 826 | 6,506 | | 6,137 | 235 | 134 | 97.9 | 1,109 | 1,573 | 22.6 |
| | 10,082 | 789 | 10,082 | | 9,766 | | 316 | 96.9 | 938 | 1,106 | 10.8 |
| | 38,522 | 940 | 38,522 | 29,221 | 7,771 | 1,530 | | 100.0 | 6,013 | 6,690 | 17.1 |
| | 17,056 | 954 | 17,056 | 10,489 | 5,753 | 739 | 75 | 99.6 | 1,222 | 1,468 | 8.5 |
| | 18,522 | 976 | 18,522 | 15,123 | 2,527 | 872 | | 100.0 | 2,716 | 3,122 | 16.5 |
| | 1,790 | 789 | 1,790 | 1,444 | 275 | 71 | | 100.0 | 226 | 315 | 16.8 |
| | 10,379 | 761 | 10,379 | | 10,105 | | 274 | 97.4 | 1,742 | 2,126 | 19.8 |
| | 7,769 | 805 | 7,769 | | 7,531 | | 238 | 96.9 | 1,215 | 1,282 | 16.4 |
| | 6,861 | 922 | 6,861 | | 6,375 | 445 | 41 | 99.4 | 1,383 | 1,548 | 22.0 |
| 1 | 4,004 | 837 | 4,003 | | 3,722 | 193 | 88 | 97.8 | 696 | 696 | 17.4 |
| | 3,980 | 651 | 3,980 | | 3,427 | 406 | 147 | 96.3 | 541 | 560 | 14.0 |
| | 3,057 | 1,006 | 3,057 | 1,086 | 1,354 | 553 | 64 | 97.9 | 646 | 646 | 21.1 |
| | 7,276 | 1,150 | 7,276 | | 6,288 | | 988 | 86.4 | 1,953 | 1,953 | 26.8 |

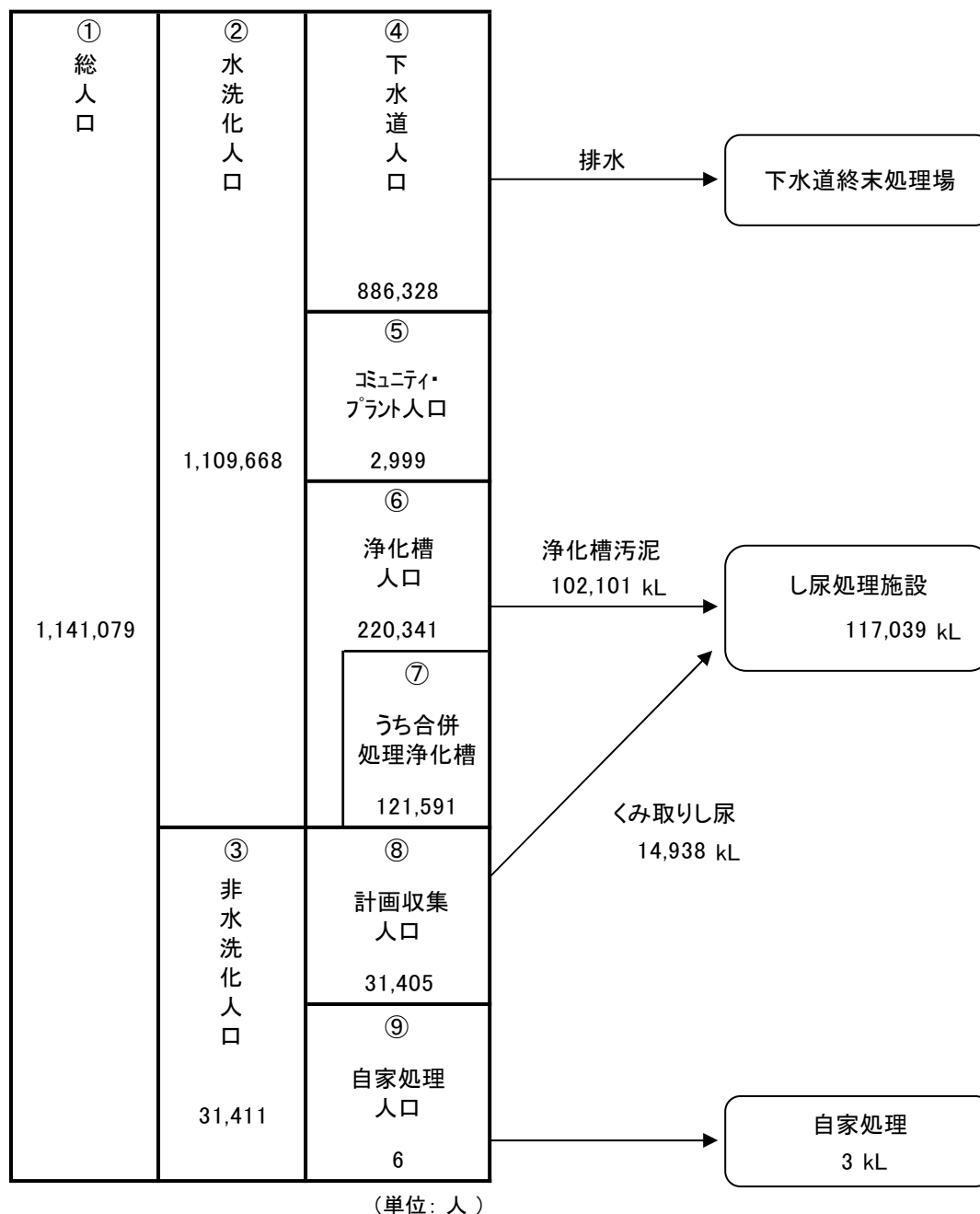
- ・家庭系ごみ = 生活系ごみ - 集団回収 - 資源ごみ
- ・減量処理率 = (総処理量 - 直接最終処分量) / 総処理量
- ・リサイクル率 = 総資源化量 / (総処理量 + 集団回収量)
- ・直接資源化量 = 中間処理施設を経ずに再生業者等に直接搬入される量

3 し尿処理の状況

(1) し尿処理の現況

平成 30 年度の処理方法別人口及び処理量は、次のとおりである。水洗化率は、97.2%、し尿及び生活排水を処理する污水衛生処理率は、88.3%となっている。

し尿処理フロー（平成 30 年度実績）

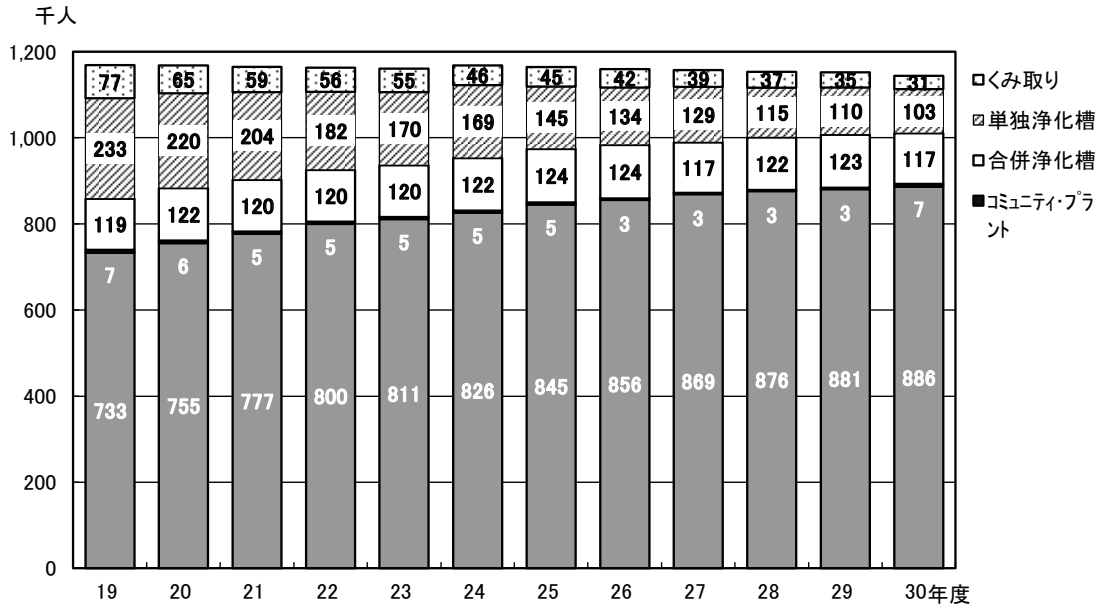


・水洗化率 = 水洗化人口 / 総人口 = 97.2 %
 ・污水衛生処理率
 = (下水道人口 + コミュニティ・プラント人口 + 合併処理浄化槽人口) / 総人口 = 88.3 %

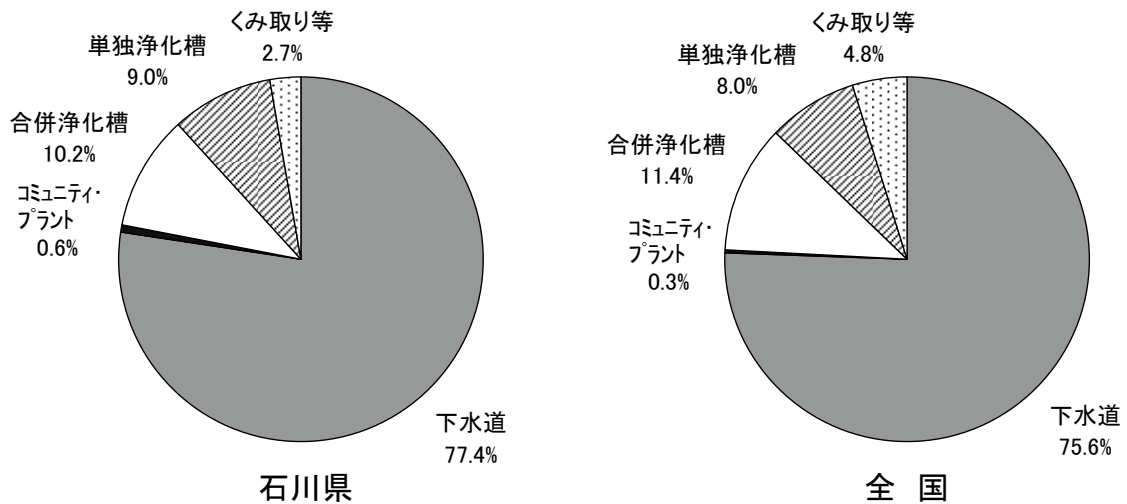
(2) し尿処理方法の推移

し尿処理方法別人口の推移及び平成 30 年度のし尿処理人口内訳は、次のとおりである。

し尿処理方法別人口の推移



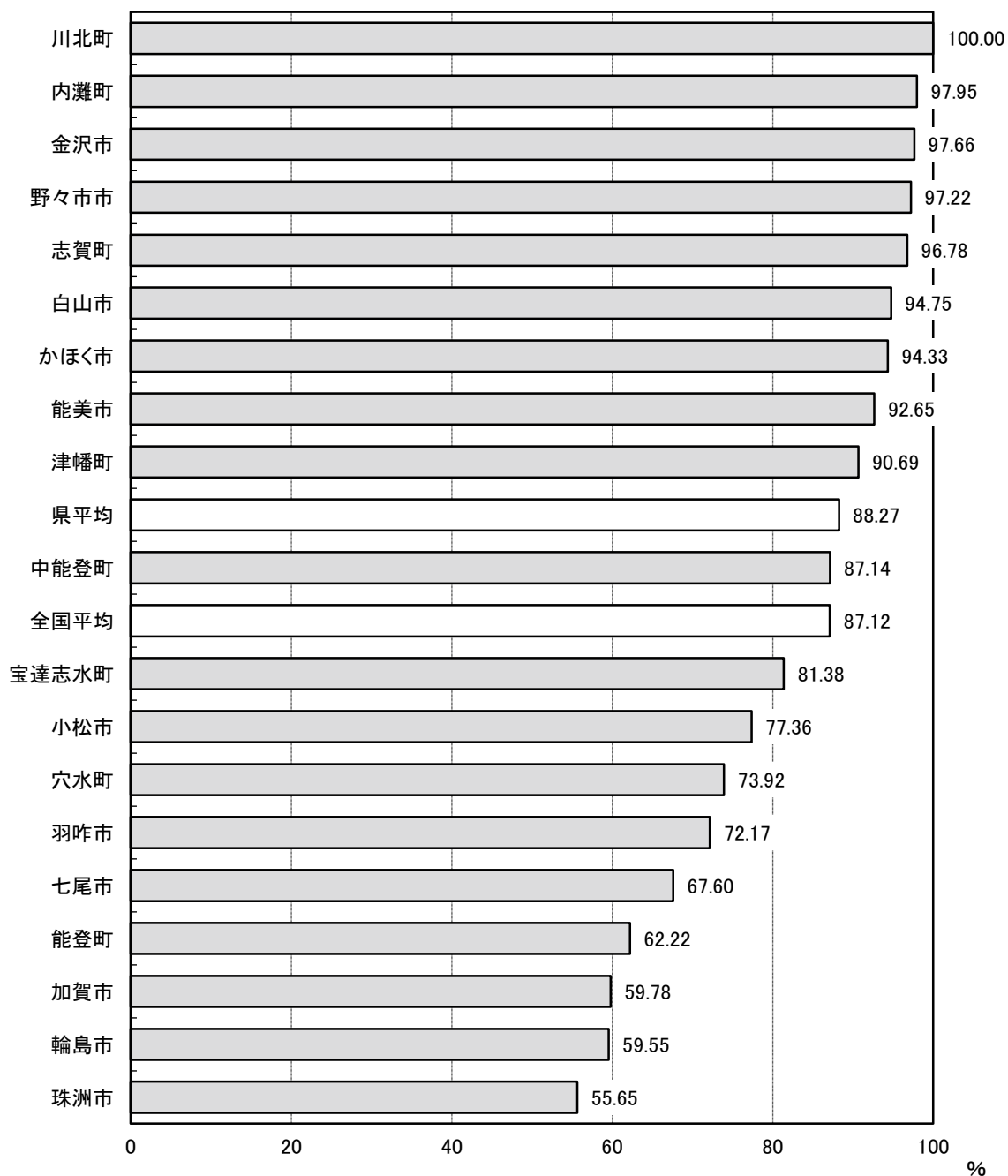
し尿処理人口内訳（平成 30 年度実績）



(3) 市町別汚水衛生処理率

下水道、コミュニティ・プラント、合併処理浄化槽により、生活排水が衛生的に処理されている人口の割合（汚水衛生処理率）は、次のとおりである。

市町別汚水衛生処理率（平成 30 年度実績）

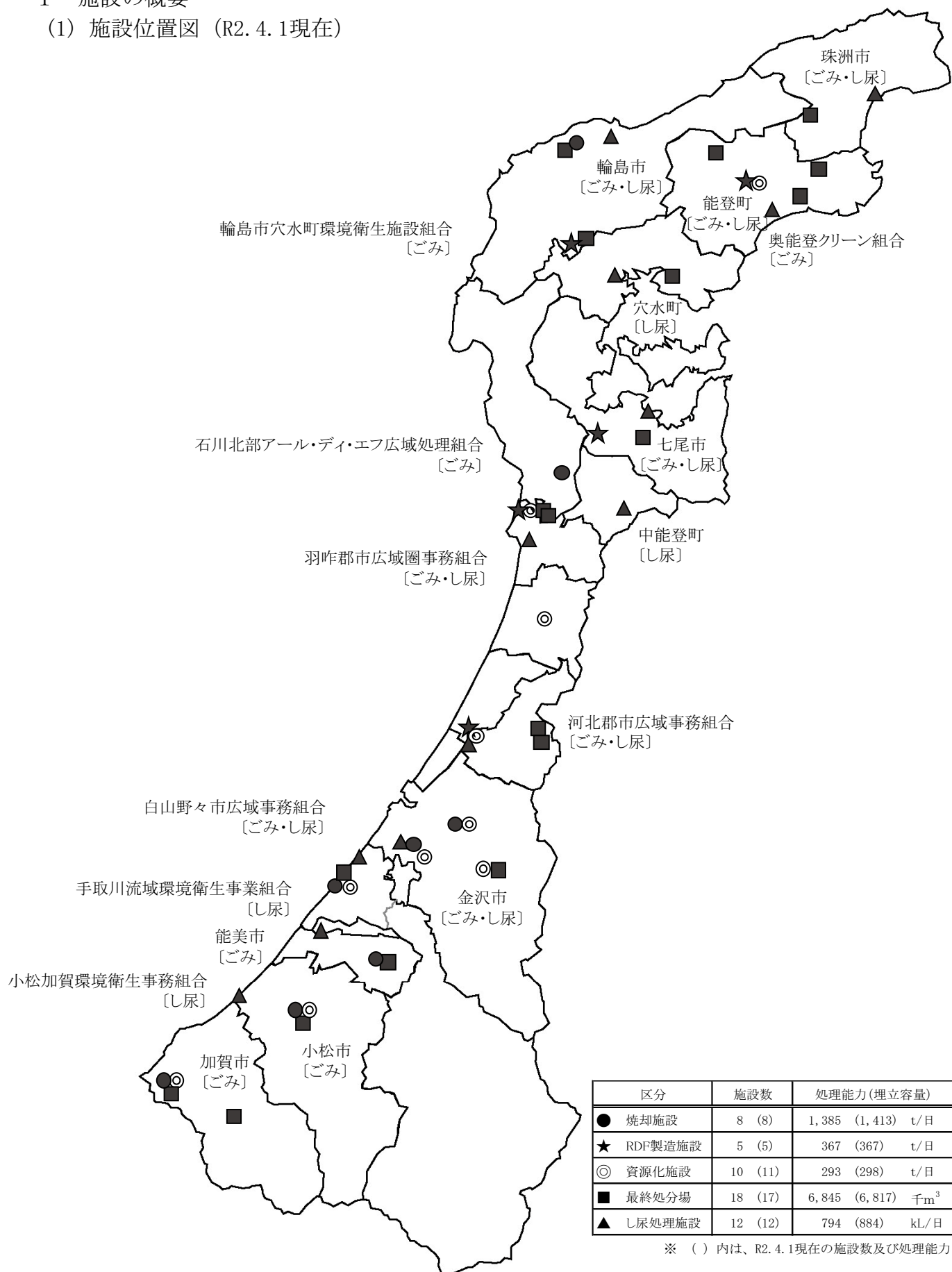


資料

I 一般廃棄物処理施設

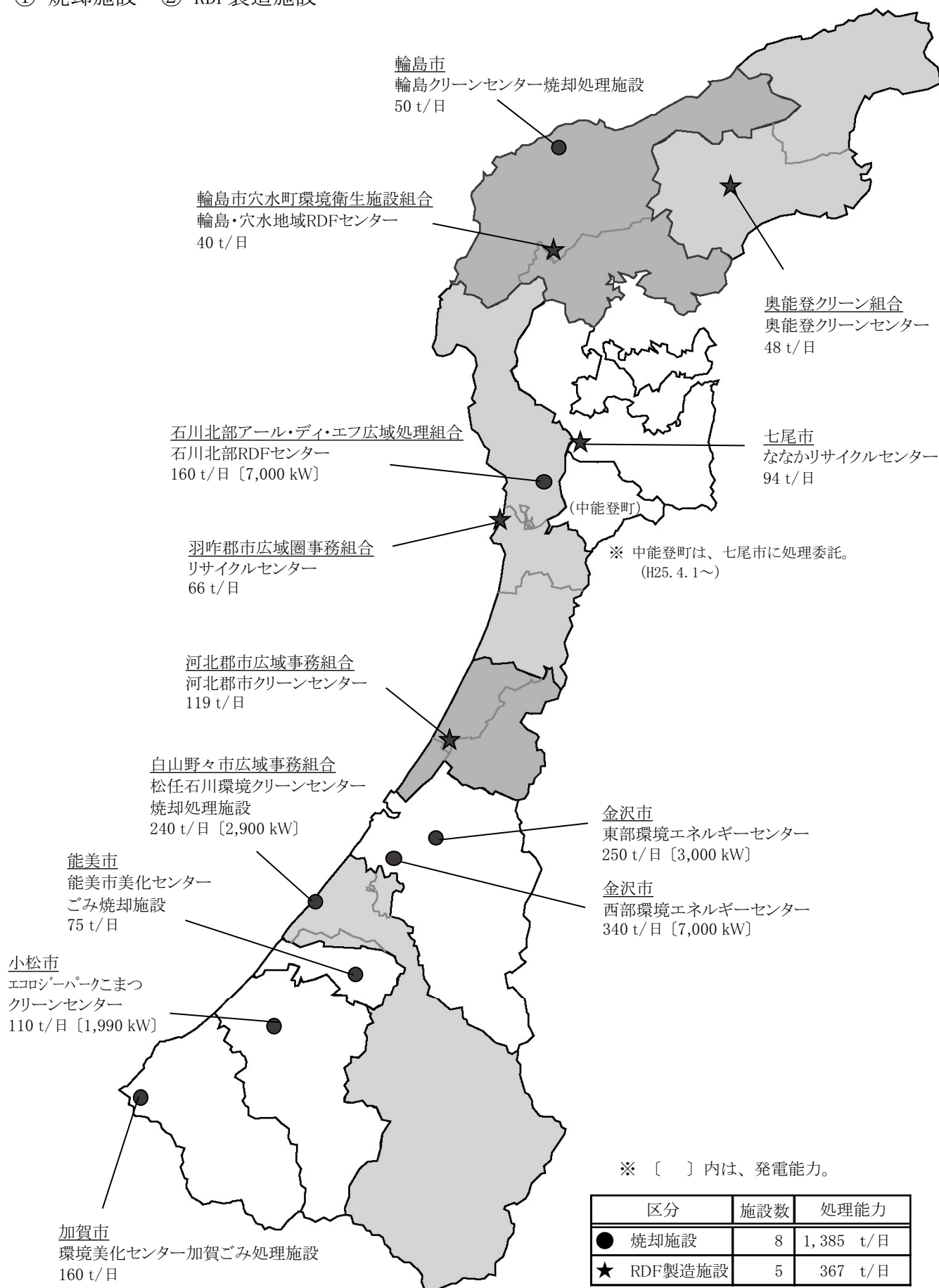
1 施設の概要

(1) 施設位置図 (R2. 4. 1現在)



(2) ごみ処理施設 (R2. 4. 1現在)

① 焼却施設 ② RDF製造施設



① 焼却施設

| 施設名称 | 所在地 | 処理能力 (t/日) | 炉数 | 炉型式 ※1 | 処理方式 ※2 | 竣工 年月 | 運転 開始 | 施工会社名 |
|--------------------------------------|--------------------|---------------|----|-----------|----------------|----------|----------|---------------|
| 金沢市 東部環境エネルギーセンター | 金沢市鳴和台357 | 250 | 2 | 全連 | ストーカ | H03.03 | H03.04 | 三菱重工業(株) |
| 金沢市 西部環境エネルギーセンター | 金沢市東力町ハ3-1 | 340 | 2 | 全連 | ストーカ | H24.03 | H24.04 | (株)タクマ |
| 小松市 エコロジーパークこまつ クリーンセンター | 小松市大野町 信三郎谷1番地外 | 110 | 2 | 全連 | ストーカ | H30.06 | H30.07 | 川崎重工業(株) |
| 輪島市 輪島クリーンセンター 焼却処理施設 | 輪島市美谷町12-2甲 | 50 | 2 | 機バ | ストーカ | H06.03 | H06.04 | 住友重機械工業(株) |
| 加賀市 環境美化センター 加賀ごみ処理施設 | 加賀市熊坂町乙7-1 | 160 | 2 | 全連 | 流動床 | H08.03 | H08.03 | 石川島播磨重工業(株) |
| 能美市 能美市美化センター ごみ焼却施設 | 能美市坪野町1-1 | 75 | 2 | 全連 | ストーカ | H04.03 | H04.04 | 東レエンジニアリング(株) |
| 白山野々市広域事務組合 松任石川環境クリーンセンター 焼却処理施設 | 白山市上小川町795 | 240 | 3 | 全連 | ストーカ | H10.02 | H10.03 | (株)タクマ |
| 石川北部アル・ディ・エフ広域処理組合 石川北部RDFセンター | 志賀町矢駄11字103 | 160 | 2 | 全連 | 流動床 (ガス化溶融) | H15.03 | H15.03 | 日立造船(株) |
| 計 8 施設 | | 1,385 | 17 | | | | | |

※1 炉型式

全連：全連続炉（24時間の連続運転）、機バ：機械化バッチ炉（1日8時間程度の間欠運転、最初に投入されたごみが焼却処理されるまで新たなごみを投入しない）

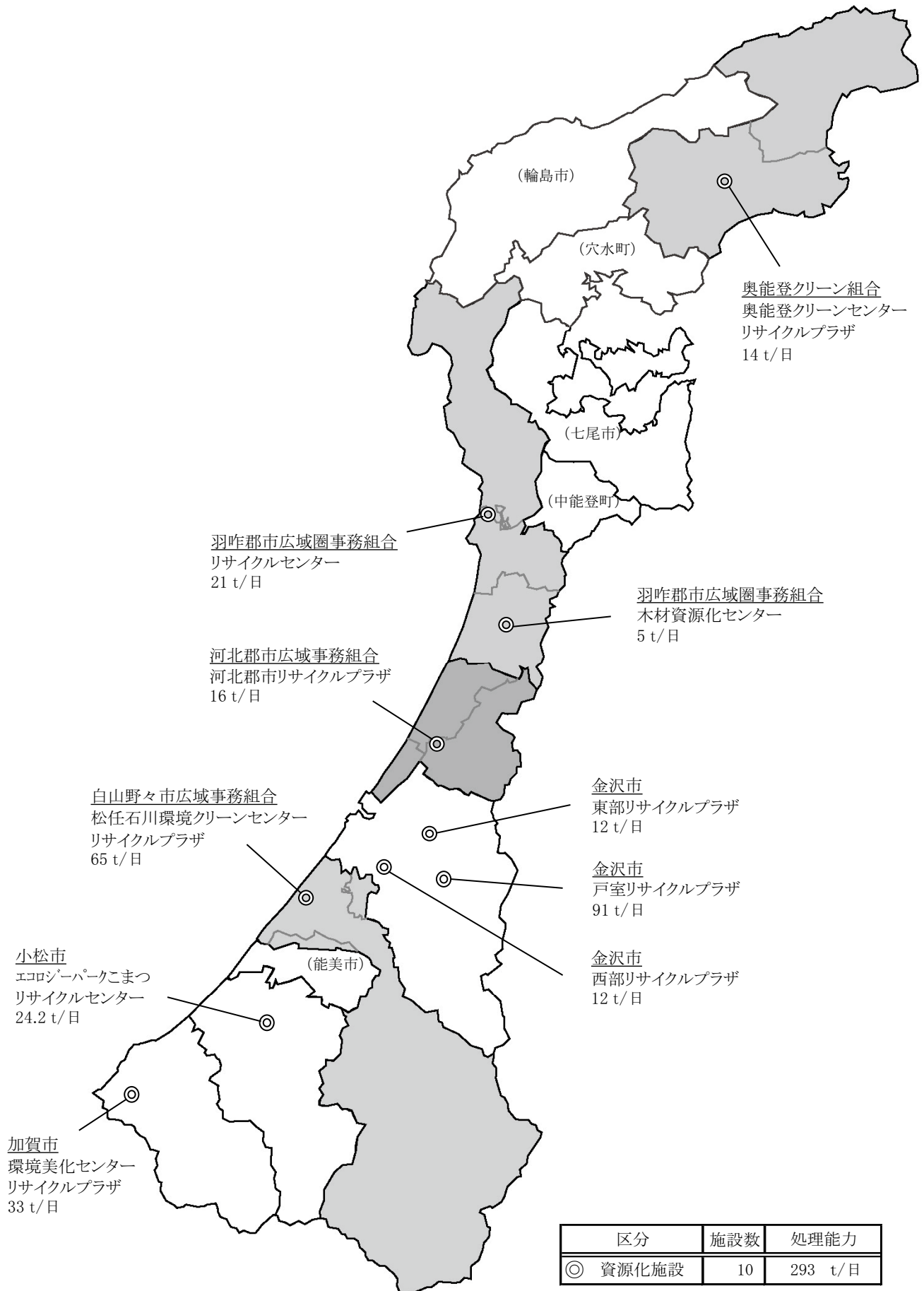
※2 処理方式

ストーカ：ごみを火格子（ストーカ）上で移動させ、下部から燃焼空気を送り込み焼却する炉
流動床：空気とともに流動化させた高温の砂にごみを投入、燃焼させ、焼却する炉

② RDF製造施設

| 施設名称 | 所在地 | 処理能力 (t/日) | 系列 | 処理内容 | 竣工 年月 | 運転 開始 | 施工会社名 |
|------------------------------------|---------------|---------------|----|------------------|----------|----------|-----------|
| 七尾市 ななかりサイクルセンター | 七尾市吉田町10部12-1 | 94 | 2 | 破碎、選別、 圧縮、資源化 | H15.03 | H15.03 | (株)荏原製作所 |
| 河北郡市広域事務組合 河北郡市クリーンセンター | 津幡町字領家西71-1 | 119 | 2 | | H15.03 | H15.03 | 日本碍子(株) |
| 輪島市穴水町環境衛生施設組合 輪島・穴水地域RDFセンター | 輪島市門前町原1の15-1 | 40 | 1 | | H24.03 | H24.03 | 極東開発工業(株) |
| 羽咋郡市広域圏事務組合 リサイクルセンター(クリンクルはくい) | 羽咋市滝谷町ヌ30 | 66 | 2 | | H15.03 | H15.03 | 川崎製鉄(株) |
| 奥能登クリーン組合 奥能登クリーンセンター | 能登町字上町タ字7 | 48 | 2 | | H15.03 | H15.03 | 日立造船(株) |
| 計 5 施設 | | 367 | 9 | | | | |

③ 資源化施設



③ 資源化施設

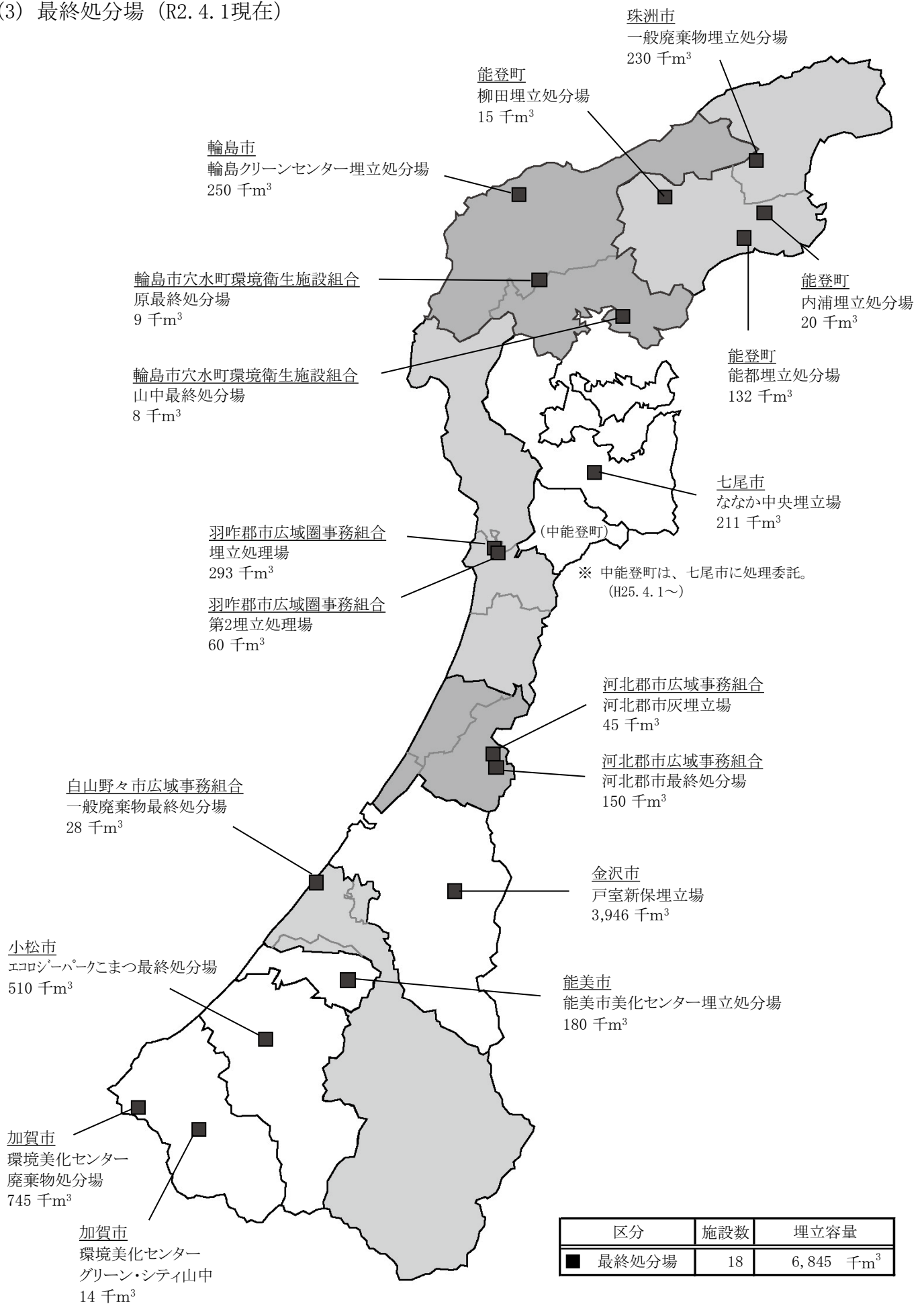
| 施設名称 | 所在地 | 処理能力 (t/日) | 処理対象物 ^{※2} | | | | | | | | 竣工 年月 | 運転 開始 | 施工会社名 |
|--|--------------------|---------------|---------------------|----|-----|-------------|-----------------|----|----|-----|----------|----------|-------------|
| | | | 紙類 | 缶類 | ガラス | P E T | プラ | 不燃 | 粗大 | その他 | | | |
| 金沢市 東部リサイクルプラザ ^{※1} | 金沢市鳴和台432 | 12 | □ | ○ | □ | | | | | | H11.06 | H11.07 | (株)クボタ |
| 金沢市 西部リサイクルプラザ ^{※1} | 金沢市糸田新町1-30 | 12 | □ | ○ | □ | | | | | | H11.02 | H11.03 | (株)栗本鐵工所 |
| 金沢市 戸室リサイクルプラザ ^{※1} | 金沢市戸室新保ハ604 | 91 | | | | | □ | △ | △ | | H15.06 | H15.06 | 三菱重工業(株) |
| 小松市 エコロジーパークこまつ リサイクルセンター ^{※1} | 小松市大野町信三郎谷 1番地外 | 24.2 | ○ | □ | ○ | □ | □ | △ | △ | | H20.03 | H20.04 | 三機工業(株) |
| 加賀市 環境美化センター リサイクルプラザ ^{※1} | 加賀市熊坂町乙7-1 | 33 | ○ | □ | ○ | □ | | △ | △ | | H08.03 | H08.03 | 石川島播磨重工業(株) |
| 河北郡市広域事務組合 河北郡市リサイクルプラザ ^{※1} | 津幡町字領家ル9-1 | 16 | | | ○ | □ | □ | △ | △ | | H18.03 | H18.04 | パブコック日立(株) |
| 羽咋郡市広域圏事務組合 リサイクルセンター(クリンクルはくい) ^{※1} | 羽咋市滝谷町ヌ30 | 21.14 | ○ | □ | ○ | □ | □ | △ | △ | | H15.03 | H15.03 | 極東開発工業(株) |
| 羽咋郡市広域圏事務組合 木材資源化センター | 宝達志水町針山寅1-2 | 4.9 | | | | | | | △ | | H18.07 | H18.08 | 前田・大窪共同企業体 |
| 白山野々市広域事務組合 松任石川環境クリーンセンター リサイクルプラザ ^{※1} | 白山市上小川町795 | 65 | | | ○ | | | △ | △ | | H10.02 | H10.03 | (株)タクマ |
| 奥能登クリーン組合 奥能登クリーンセンター リサイクルプラザ ^{※1} | 能登町字上町タ字7 | 14 | ○ | □ | ○ | □ | △ ^{※3} | △ | △ | | H15.03 | H15.03 | 新明和工業(株) |
| 計 10 施設 | | 293.24 | 4 | 6 | 8 | 7 | 5 | 7 | 7 | 1 | | | |

※1 施設の規模が5t/日以上であり、不燃物(金属、ガラスカレット、生ビン等)、可燃物(廃木材、紙類等)の処理・資源化事業及び不要品の補修、再生品の展示等のための事業を行う施設

※2 ○は保管、□は圧縮・梱包、△は破碎を示す。

※3 発泡スチロール破碎減容設備

(3) 最終処分場 (R2. 4. 1現在)



① 稼働中

単位：面積(m²)、容量(m³)

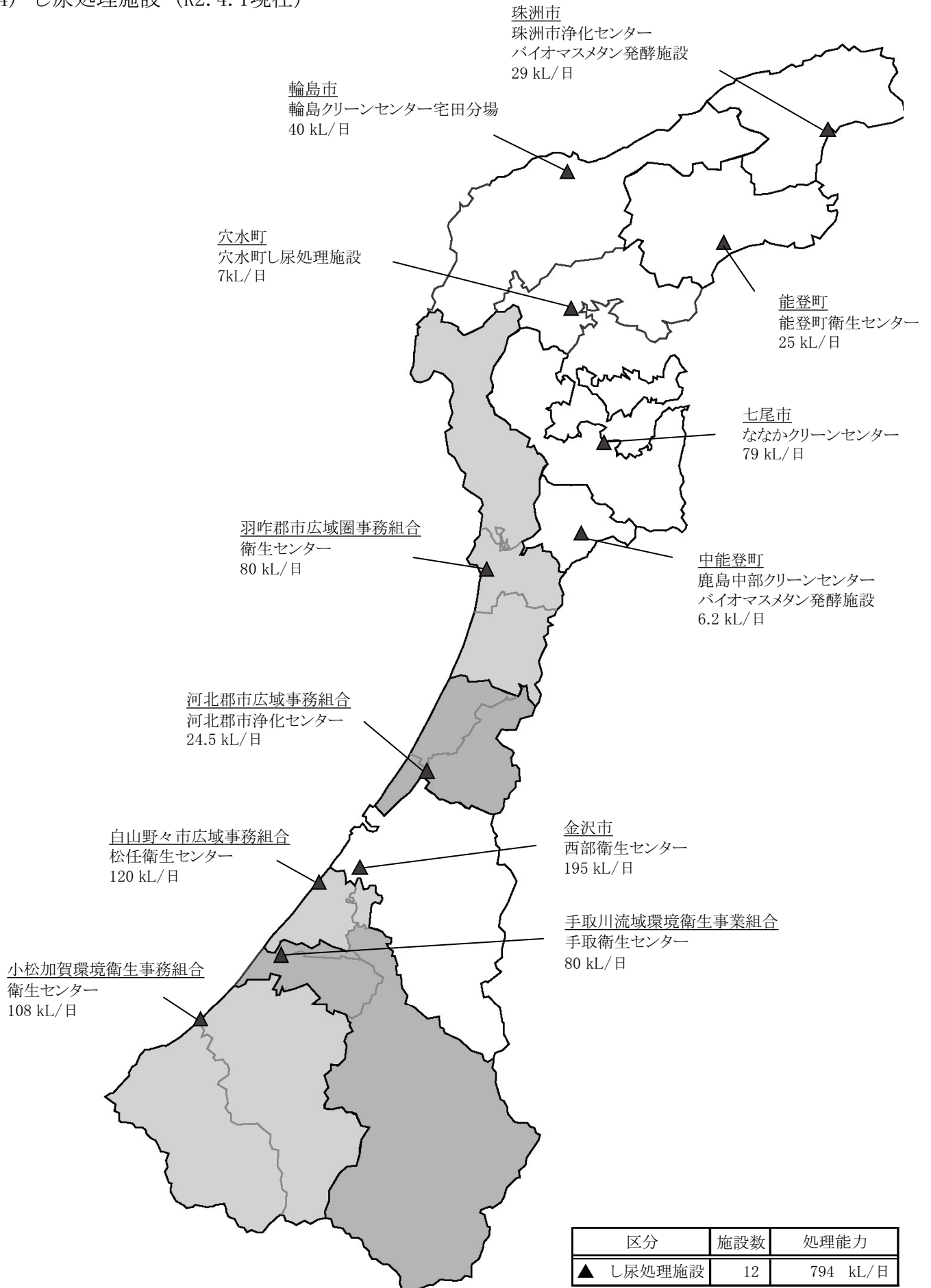
| 施設名称 | 所在地 | 総面積 | 埋立地面積 | 埋立容量 | 竣工年月 | R1年度末 残余容量 |
|----------------------------|------------------|-----------|---------|-----------|--------|---------------|
| 金沢市 戸室新保埋立場 | 金沢市戸室新保り48-1 | 286,000 | 180,000 | 3,946,000 | H06.03 | 457,000 |
| 七尾市 ななか中央埋立場 | 七尾市藤橋町キ部1 | 81,528 | 25,500 | 210,800 | H07.05 | 96,188 |
| 小松市 エコジパークこまつ 最終処分場 | 小松市大野町信三郎谷1番地外 | 326,310 | 94,756 | 510,000 | S57.08 | 194,662 |
| 輪島市 輪島クリーンセンター 埋立処分場 | 輪島市美谷町12字2甲 | 185,000 | 23,000 | 250,000 | H12.10 | 83,219 |
| 珠洲市 一般廃棄物埋立処分場 | 珠洲市宝立町春日野△15-1 | 50,560 | 29,560 | 230,040 | S58.04 | 15,485 |
| 加賀市 環境美化センター 廃棄物処分場 | 加賀市熊坂町戊18 | 66,026 | 44,540 | 745,000 | S47.11 | 47,972 |
| 加賀市 環境美化センター グリーン・シティ山中 | 加賀市山中温泉長谷田町口94-2 | 9,900 | 2,300 | 13,500 | H13.03 | 4,745 |
| 能美市 能美市美化センター 埋立処分場 | 能美市坪野町リ1-1 | 134,870 | 17,100 | 180,000 | H14.03 | 107,389 |
| 能登町 能都埋立処分場 | 能登町字出津山分子字53 | 118,699 | 17,300 | 131,610 | H08.03 | 80,890 |
| 能登町 内浦埋立処分場 | 能登町字福光4字22 | 29,237 | 15,145 | 20,000 | S45.04 | 10,319 |
| 能登町 柳田埋立処分場 | 能登町字柳田コ部1 | 15,000 | 10,000 | 15,000 | S49.06 | 2,388 |
| 河北郡市広域事務組合 河北郡市灰埋立場 | 津幡町字苜谷ハ87 | 15,015 | 10,114 | 45,000 | H06.03 | 6,385 |
| 河北郡市広域事務組合 河北郡市最終処分場 | 津幡町字苜谷ハ24 | 44,223 | 18,000 | 150,000 | H11.03 | 83,415 |
| 輪島市穴水町環境衛生施設組合 山中最終処分場 | 穴水町字山中ワ字23 | 42,425 | 3,400 | 7,800 | H11.11 | 2,743 |
| 輪島市穴水町環境衛生施設組合 原最終処分場 | 穴水町字小又二字5の1 | 56,286 | 3,700 | 9,000 | H14.09 | 52 |
| 羽咋郡市広域圏事務組合 埋立処分場 | 羽咋市滝谷町ツの部21 | 59,000 | 53,100 | 293,000 | S56.03 | 439 |
| 羽咋郡市広域圏事務組合 第2埋立処分場 | 羽咋市柴垣町50字1-1 | 47,500 | 12,641 | 60,250 | H29.04 | 56,450 |
| 白山野々市広域事務組合 一般廃棄物最終処分場 | 白山市小川町1222-1 | 51,232 | 5,800 | 28,000 | H30.05 | 26,000 |
| 計 18 施設 | | 1,618,811 | 565,956 | 6,845,000 | | 1,275,741 |

② 埋立終了

単位：面積(m²)、容量(m³)

| 施設名称 | 所在地 | 総面積 | 埋立地面積 | 埋立容量 | 竣工年月 | 埋立終了届 |
|-----------------------------|-------------|---------|---------|---------|--------|--------|
| 輪島市 輪島クリーンセンター 埋立処分場(旧) | 輪島市美谷町12字2甲 | 74,190 | 36,600 | 275,840 | S57.08 | H13.07 |
| 能美市 能美市美化センター 埋立処分場(旧) | 能美市坪野町リ1-1 | 32,496 | 10,533 | 106,000 | H04.03 | H16.02 |
| 輪島市穴水町環境衛生施設組合 原最終処分場(旧) | 穴水町字小又二字5の1 | 31,158 | 31,158 | 30,000 | H09.11 | H14.10 |
| 河北郡市広域事務組合 河北郡市灰埋立場(旧) | かほく市上田名地内 | 10,300 | 10,300 | 60,000 | S58 | H06.04 |
| 河北郡市広域事務組合 河北郡市灰埋立場(旧) | 津幡町字苜谷ル82 | 6,160 | 5,855 | 15,000 | S62.10 | H06.04 |
| 河北郡市広域事務組合 河北郡市最終処分場(旧) | かほく市気屋△12-2 | 37,470 | 19,500 | 100,000 | H02.03 | H11.11 |
| 白山野々市広域事務組合 鶴来清掃センター | 白山市坂尻町ヌ51 | 69,222 | 16,900 | 113,300 | H12.04 | H28.08 |
| 計 7施設 | | 260,996 | 130,846 | 700,140 | | |

(4) し尿処理施設 (R2. 4. 1現在)



| 区分 | 施設数 | 処理能力 |
|----------|-----|----------|
| ▲ し尿処理施設 | 12 | 794 kL/日 |

| 施設名称 | 所在地 | 処理能力 (kL/日) | 汚水 処理方式 ※1 | 竣工 年月 | 運転 開始 | 施工会社名 | 備考 |
|-------------------------------------|--------------|----------------|------------------|----------|----------|------------------------------|---------------|
| 金沢市 西部衛生センター | 金沢市東力町ハ3-1 | 195 | 一次処理 | H07.10 | H07.11 | アタカ工業(株) | |
| 七尾市 ななかクリーンセンター | 七尾市津向町浜高52-2 | 79 | 一次処理 | H09.03 | H09.04 | (株)荏原製作所 水ing(株) | H26.8 基幹改良 |
| 輪島市 輪島クリーンセンター宅田分場 | 輪島市宅田町22字18 | 40 | 一次処理 | S48.11 | S48.11 | 栗田工業(株) | H10.3 基幹改良 |
| 珠洲市 珠洲市浄化センターバイオマスメタン発酵施設 ※2 | 珠洲市熊谷町2-43 | 29 | 湿式中温 メタン発酵 | H19.07 | H19.08 | カサキプラントシステムズ(株) | |
| 中能登町 鹿島中部クリーンセンターバイオマスメタン発酵施設 ※3 | 中能登町久江ク部74 | 6.2 | 高濃度混合 メタン発酵 | H29.3 | H29.10 | (株)柿本商会、明和工 業(株)、(株)アクトリー | |
| 穴水町 穴水町し尿処理施設 | 穴水町字鶴島9の3 | 7 | 完全希釈 投入法 | H29.04 | H29.04 | 共和化工(株) | |
| 能登町 能登町衛生センター | 能登町字藤波9字20-1 | 25 | 直接脱水 | H元.03 | H元.03 | 栗田工業(株) | H30.3 基幹改良 |
| 河北郡市広域事務組合 河北郡市浄化センター | 津幡町字能瀬ナ73-3 | 24.5 | 一次処理 | H27.03 | H27.04 | アムズ(株) | |
| 手取川流域環境衛生事業組合 手取衛生センター | 川北町字朝日レ47 | 35 | 嫌 気 | S42.03 | S42.03 | 蜂谷工業(株) アムズ(株) | H03.3 基幹改良 |
| | | 45 | 浄化槽 専用 | S54.03 | S54.03 | 北国設備工業(株) アムズ(株) | |
| 羽咋郡市広域圏事務組合 衛生センター | 羽咋市東釜屋町東区80 | 80 | 高負荷 | H06.08 | H06.08 | 三菱重工業(株) | |
| 白山野々市広域事務組合 松任衛生センター | 白山市倉部町243 | 120 | 好 気 | S51.03 | S51.03 | 日本車輛製造(株) | |
| 小松加賀環境衛生事務組合 衛生センター | 小松市浜佐美町ヲ15 | 108 | 標 脱 | H06.03 | H06.04 | 栗田工業(株) | |
| 計 12 施設 | | 793.7 | | | | | |

※1 処理方式

- ・ 一次処理
一次処理後に下水道に放流
- ・ 高負荷
高負荷脱窒素処理方式
- ・ 浄化槽専用
浄化槽汚泥専用処理方式
- ・ 標 脱
標準脱窒素処理方式(旧低二段)
- ・ 嫌 気
嫌気性消化・活性汚泥処理方式
- ・ 好 気
好気性消化・活性汚泥処理方式

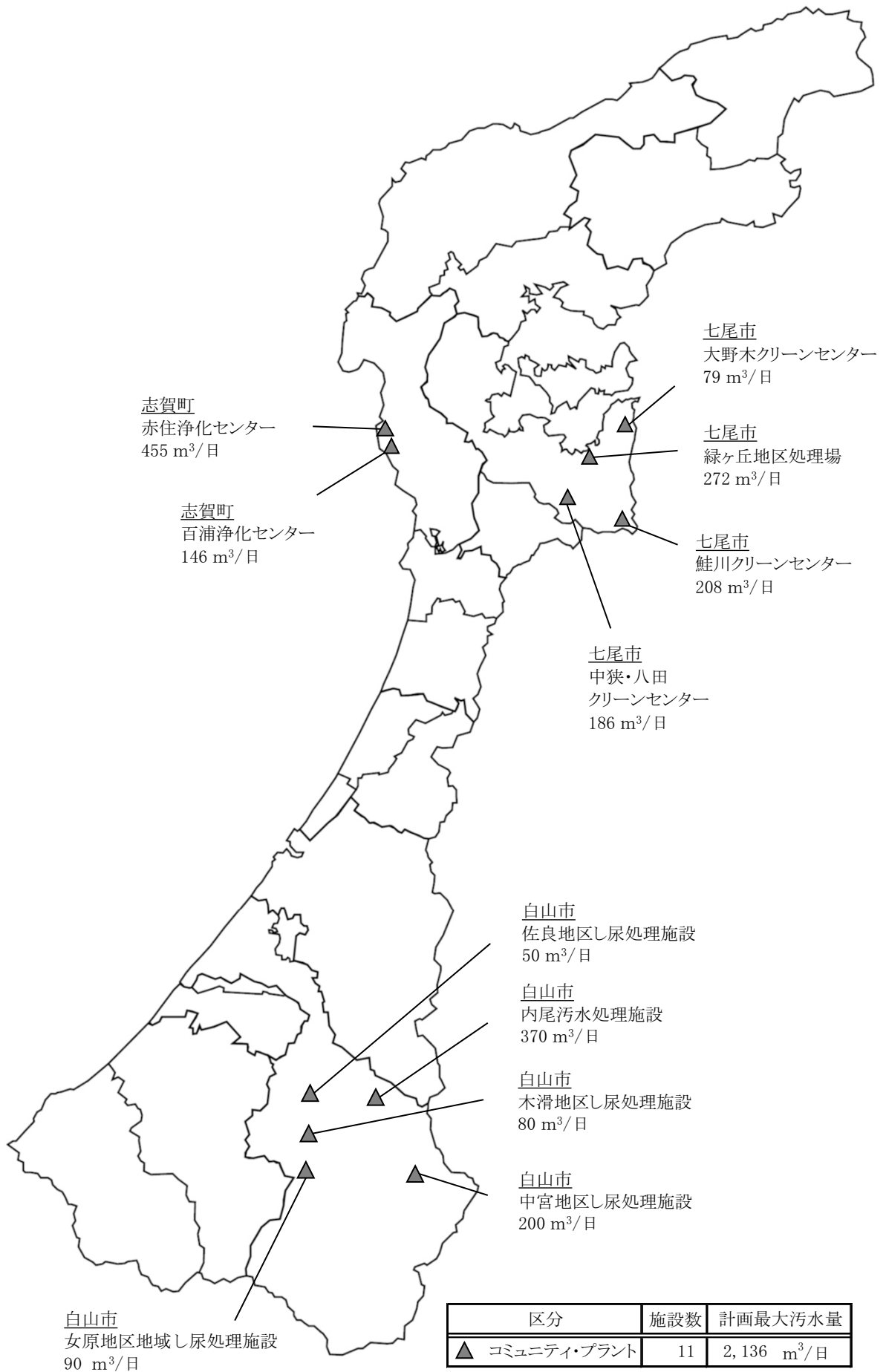
※2 珠洲市バイオマスメタン発酵施設 処理能力内訳

| | |
|--------|------------------------------|
| し尿 | 11.3 t/日 (kL/日) |
| 浄化槽汚泥 | 14.6 t/日 (kL/日) |
| 農集排汚泥 | 0.7 t/日 (kL/日) |
| 事業系生ごみ | 2.4 t/日 |
| 下水汚泥 | 22.5 t/日 (m ³ /日) |
| 合 計 | 51.5 t/日 |

※3 中能登町バイオマスメタン発酵施設 処理能力内訳

| | |
|-------|------------------------------|
| し尿 | 1.51 t/日 (kL/日) |
| 浄化槽汚泥 | 4.11 t/日 (kL/日) |
| 農集排汚泥 | 0.15 t/日 (kL/日) |
| 食品残渣等 | 0.47 t/日 |
| 下水汚泥 | 4.82 t/日 (m ³ /日) |
| 合 計 | 11.06 t/日 |

(5) コミュニティ・プラント (R2.4.1現在)



| 施設名称 | 所在地 | 計画処理能力 (人) | 計画最大 汚水量 (m ³ /日) | 処理方法 | 竣工年月 | 使用開始 |
|----------------------|---------------------|---------------|------------------------------------|-------|--------|--------|
| 七尾市 緑ヶ丘地区処理場 | 七尾市矢田町 23 号島田3 番地 1 | 875 | 272 | 接触ばっ気 | H09.03 | H09.04 |
| 七尾市 鮭川クリーンセンター | 七尾市大泊町崎谷134 番地 | 620 | 208 | 接触ばっ気 | H12.10 | H12.11 |
| 七尾市 大野木クリーンセンター | 七尾市大野木町141 番地 | 210 | 79 | 膜分離 | H15.06 | H15.07 |
| 七尾市 中挟・八田クリーンセンター | 七尾市中挟町ホ部27番地 1 | 470 | 186 | 接触ばっ気 | H18.03 | H18.04 |
| 白山市 内尾污水处理施設 | 白山市河内町下折ニ28番地 | 6,765 | 370 | 接触ばっ気 | H元.12 | H元.12 |
| 白山市 佐良地区し尿処理施設 | 白山市佐良7番地 | 130 | 50 | 接触ばっ気 | S61.11 | S61.11 |
| 白山市 木滑地区し尿処理施設 | 白山市木滑止54番地 | 470 | 80 | 接触ばっ気 | S63.11 | S63.11 |
| 白山市 中宮地区し尿処理施設 | 白山市中宮レ68番地1 | 550 | 200 | 接触ばっ気 | S60.11 | S60.11 |
| 白山市 女原地区地域し尿処理施設 | 白山市女原ト22番地 | 315 | 90 | 接触ばっ気 | S63.03 | S63.04 |
| 志賀町 百浦浄化センター | 志賀町百浦イの3 | 460 | 146 | 接触ばっ気 | H08.03 | H08.03 |
| 志賀町 赤住浄化センター | 志賀町赤住8の49 | 1,040 | 455 | 接触ばっ気 | H03.03 | H03.03 |
| 計 11 施設 | | 11,905 | 2,136 | | | |

コミュニティ・プラント: 廃棄物処理法により定められた一般廃棄物処理計画に従い、市町が設置したし尿処理施設であり、管路で集めたし尿及び生活雑排水をあわせて処理する施設をいう。

2 県費補助制度の概要

(1) 循環型社会推進施設整備事業費補助金

① 事業の目的

本県のリサイクル推進及び最終処分量の削減を図るため、市町及び一部事務組合（以下、「市町等」という。）が「石川県ごみ処理の広域化計画（平成 11 年 3 月策定）」（以下、「広域化計画」という。）に基づき、廃棄物再生利用施設を整備することにより、生活環境の保全及び公衆衛生の向上に加え、循環型社会の構築を図る。

② 補助対象

広域化計画に基づき、市町等が実施する次の廃棄物再生利用施設整備事業。

- ・リサイクルプラザ
- ・リサイクルセンター
- ・その他知事が必要と認める施設

③ 補助率及び限度額

- ・補助率

補助対象事業費[※] × 1/2

※ 総事業費から国庫補助金及び起債等を控除した市町等負担額

- ・限度額

市町等の財政力指数（一部事務組合の場合は、組合を構成する市町の財政力指数の平均）に応じた次の表による。ただし、500 千円未満の場合は、対象としない。

| 市町等の財政力指数 | 限度額 |
|-----------------|-----------|
| 0.6 未満 | 30,000 千円 |
| 0.6 以上 ~ 0.8 未満 | 20,000 千円 |
| 0.8 以上 | 10,000 千円 |

(2) 県費補助金の助成状況

① 循環型社会推進施設整備事業費補助金 (H13-18)

補助対象：広域化計画に基づくリサイクルプラザの整備

| | |
|--------------------------------|-------------|
| 金沢市 戸室リサイクルプラザ (H14) | : 20,000 千円 |
| 小松市 小松市リサイクルセンター (H18) | : 20,000 千円 |
| 河北郡市広域事務組合 河北郡市リサイクルプラザ (H16) | : 30,000 千円 |
| 羽咋郡市広域圏事務組合 リサイクルセンター (H13-14) | : 30,000 千円 |
| 奥能登クリーン組合 奥能登クリーンセンター (H13-14) | : 30,000 千円 |

② ダイオキシン類削減対策推進事業費補助金 (H10-23)

補助対象：広域化計画に基づく RDF 専焼炉、RDF 製造施設の整備等

| | |
|--|--------------|
| 小松市 環境美化センター (H10-12) | : 20,000 千円 |
| 輪島市 輪島クリーンセンター焼却施設 (H12) | : 9,629 千円 |
| 河北郡市広域事務組合 河北郡市クリーンセンター (H13-14) | : 30,000 千円 |
| 輪島市穴水町環境衛生施設組合 クリーンセンター (H10, 13) | : 7,589 千円 |
| 輪島市穴水町環境衛生施設組合 輪島・穴水地域 RDF センター (H22-23) | : 30,000 千円 |
| 能美広域事務組合 能美美化センター (H12-13) | : 9,487 千円 |
| 七尾鹿島広域圏事務組合 ななかりリサイクルセンター (H14) | : 30,000 千円 |
| 羽咋郡市広域圏事務組合 リサイクルセンター (H14) | : 30,000 千円 |
| 奥能登クリーン組合 奥能登クリーンセンター (H13-14) | : 30,000 千円 |
| 石川北部アール・ディ・エフ広域処理組合 石川北部 RDF センター (H12-14) | : 150,000 千円 |

③ R D F 広域化推進事業費補助金 (H15-23)

補助対象：広域化計画により廃止する既設の焼却施設及び特に認めたりサイクル施設等の起債償還額

| | |
|----------------------------------|-------------|
| 能登町 内浦クリーンセンター (H21-23) | : 54,919 千円 |
| 河北郡市広域事務組合 第2クリーンセンター (H15-17) | : 15,199 千円 |
| 河北郡市広域事務組合 河北郡市リサイクルプラザ (H17-22) | : 60,000 千円 |
| 輪島市穴水町環境衛生施設組合 クリーンセンター (H21-22) | : 40,727 千円 |
| 七尾鹿島広域圏事務組合 第1衛生処理場 (H15-16) | : 48,124 千円 |
| 羽咋郡市広域圏事務組合 第2事業所環境センター (H15) | : 1,289 千円 |

3 廃棄物処理施設等整備状況(循環型社会形成推進交付金事業等)

| 年度 | 事業主体(地域計画期間) | 事業名 | 事業期間 | 規模等 |
|-----------------------|---|--|--------|---------|
| R1 | 金沢市(H25～R1) | 併せ産廃モデル施設整備事業(最終処分場)＜当初予算＞ | H21～R2 | 110万㎡ |
| | | 併せ産廃モデル施設整備事業(最終処分場)＜繰越予算＞ | | |
| | 七尾市(H28～R4) | 施設整備に関する計画支援事業(エネルギー回収型廃棄物処理施設) ＜二酸化炭素排出抑制対策事業費交付金＞ | H29～R2 | |
| | 珠洲市(H27～R3) | 施設整備に関する計画支援事業(最終処分場)＜繰越予算＞ | H29～R1 | |
| | 加賀市(H30～R4) | 廃棄物処理施設への先進的設備導入事業 ＜二酸化炭素排出抑制対策事業費交付金＞ | H31～R3 | 160 t/日 |
| | 河北郡市広域事務組合 (H28～R4) | 施設整備に関する計画支援事業(エネルギー回収型廃棄物処理施設) ＜二酸化炭素排出抑制対策事業費交付金＞ | H29～R1 | |
| | 輪島市穴水町環境衛生施設組合 (H26～R2) | 施設整備に関する計画支援事業(エネルギー回収型廃棄物処理施設) ＜繰越予算＞ | H30～R2 | |
| | 小松加賀環境衛生事務組合 (H28～R2) | 有機性廃棄物リサイクル推進施設 ＜繰越予算＞ | H31～R3 | |
| 奥能登クリーン組合 (H29～R4) | 施設整備に関する計画支援事業(エネルギー回収型廃棄物処理施設) ＜繰越予算＞ | H29～R2 | | |
| | エネルギー回収型廃棄物処理施設＜繰越予算＞ | H30～R4 | 30 t/日 | |
| 計 | | | | |

| 年度 | 事業主体(地域計画期間) | 事業名 | 事業期間 | 規模等 |
|------------------------|---|--|---------|--------|
| H30 | 金沢市(H25～H31) | 併せ産廃モデル施設整備事業(最終処分場)＜当初予算＞ | H21～H31 | 110万㎡ |
| | | 併せ産廃モデル施設整備事業(最終処分場)＜繰越予算＞ | | |
| | 七尾市(H28～H34) | 施設整備に関する計画支援事業(エネルギー回収型廃棄物処理施設) ＜二酸化炭素排出抑制対策事業費交付金＞ | H29～H32 | |
| | 小松市(H25～H31) | 高効率ごみ発電施設＜繰越予算＞ | H27～H30 | 110t/日 |
| | 珠洲市(H27～H33) | 施設整備に関する計画支援事業(最終処分場)＜当初予算＞ | H29～H31 | |
| | 加賀市(H30～H34) | 長寿命化総合計画策定支援事業(ごみ焼却施設) ＜二酸化炭素排出抑制対策事業費交付金＞ | H30 | |
| | | 施設整備に関する計画支援事業(ごみ焼却施設基幹改良) ＜二酸化炭素排出抑制対策事業費交付金＞ | H30 | |
| | 能美市(H25～H30) | 廃棄物処理施設への先進的設備導入事業(ごみ焼却施設基幹改良) ＜二酸化炭素排出抑制対策事業費交付金＞ | H27～H30 | 75 t/日 |
| | 河北郡市広域事務組合 (H28～H34) | 施設整備に関する計画支援事業(エネルギー回収型廃棄物処理施設) ＜二酸化炭素排出抑制対策事業費交付金＞ | H29～H31 | |
| | 輪島市穴水町環境衛生施設組合 (H26～H32) | 施設整備に関する計画支援事業(エネルギー回収型廃棄物処理施設) ＜当初予算＞ | H30～H32 | |
| | 小松加賀環境衛生事務組合 (H28～H32) | 施設整備に関する計画支援事業(有機性廃棄物リサイクル推進施設) ＜当初予算＞ | H28～H30 | |
| 奥能登クリーン組合 (H29～H34) | 施設整備に関する計画支援事業(エネルギー回収型廃棄物処理施設) ＜当初予算＞ | H29～H31 | | |
| | エネルギー回収型廃棄物処理施設＜当初予算＞ | H30～H34 | 30 t/日 | |
| 計 | | | | |

(単位:千円)

| 事業費 | 国交付金 | 県補助金 | 一般財源 | 地方債 | 市町分担金 | 基金繰入金 |
|-----------|---------|------|---------|-----------|---------|-------|
| 86,800 | 16,375 | | 30,125 | 40,300 | | |
| 1,321,275 | 285,669 | | 415,206 | 620,400 | | |
| 28,269 | 8,910 | | 14,997 | | 4,362 | |
| 40,951 | 13,070 | | 6,081 | 21,800 | | |
| 993,088 | 222,956 | | 159,232 | 610,900 | | |
| 20,449 | 6,817 | | 13,632 | | | |
| 26,050 | 8,683 | | 17,367 | | | |
| 291,260 | 90,514 | | | 189,000 | 11,746 | |
| 9,020 | 2,350 | | | | 6,670 | |
| 106,077 | 24,263 | | | | 81,814 | |
| 2,923,239 | 679,607 | | 656,640 | 1,482,400 | 104,592 | |

| 事業費 | 国交付金 | 県補助金 | 一般財源 | 地方債 | 市町分担金 | 基金繰入金 |
|-----------|-----------|------|---------|-----------|--------|---------|
| 169,702 | 96,956 | | 26,946 | 45,800 | | |
| 2,663,729 | 864,473 | | 165,756 | 1,133,500 | | 500,000 |
| 23,463 | 7,938 | | 11,999 | | 3,526 | |
| 2,428,600 | 321,230 | | 276,070 | 1,831,300 | | |
| 27,232 | 8,664 | | 18,568 | | | |
| 13,716 | 4,571 | | 945 | 8,200 | | |
| 595,955 | 231,723 | | 56,432 | 307,800 | | |
| 32,886 | 9,978 | | 22,908 | | | |
| 17,722 | 6,599 | | 11,123 | | | |
| 18,432 | 1,215 | | 17,217 | | | |
| 37,193 | 11,517 | | | | 25,676 | |
| 6,028,630 | 1,564,864 | | 607,964 | 3,326,600 | 29,202 | 500,000 |

II ごみの処理

1 石川県におけるごみ処理の状況(平成30年度)

| (処理人口区分) | |
|----------|-------------|
| 行政人口 | 1,145,238 人 |
| 計画収集人口 | 1,145,237 人 |
| 自家処理人口 | 1 人 |
| (処理区分) | |
| 総排出量 | 393,629 t |
| 計画収集量 | 334,451 t |
| 可燃ごみ | 284,677 t |
| 不燃ごみ | 11,476 t |
| 資源ごみ | 32,127 t |
| その他 | 20 t |
| 粗大ごみ | 6,151 t |
| 直接搬入量 | 50,761 t |
| 集団回収量 | 8,417 t |
| 自家処理量 | 1 t |

2 石川県におけるごみ処理の推移

| 区 分 | 単 位 | H20 | H21 | H22 | H23 | H24 | H25 | H26 | H27 | H28 | H29 | H30 | |
|-----------------------|------------|-------|-------|-------|-------|-------|-------|-------|-------|-------|-------|-------|-------|
| 総人口 | 千人 | 1,167 | 1,165 | 1,163 | 1,160 | 1,168 | 1,164 | 1,160 | 1,157 | 1,154 | 1,151 | 1,145 | |
| 総排出量 | 合計 | t/日 | 1,236 | 1,184 | 1,161 | 1,161 | 1,157 | 1,157 | 1,145 | 1,151 | 1,136 | 1,114 | 1,078 |
| | 計画収集量 | t/日 | 1,056 | 1,015 | 997 | 1,004 | 1,015 | 1,014 | 1,005 | 1,000 | 979 | 966 | 916 |
| | 直接搬入量 | t/日 | 134 | 131 | 127 | 122 | 111 | 115 | 114 | 127 | 129 | 127 | 139 |
| | 集団回収量 | t/日 | 46 | 38 | 37 | 35 | 32 | 28 | 26 | 24 | 29 | 21 | 23 |
| 1人1日当たり排出量 | g/人・日 | 1,059 | 1,016 | 998 | 1,001 | 991 | 994 | 987 | 995 | 984 | 968 | 942 | |
| 日常生活に伴って生ずる1人1日当たり排出量 | g/人・日 | 701 | 669 | 652 | 655 | 648 | 640 | 629 | 627 | 619 | 608 | 580 | |
| 自家処理量 | t/日 | 0.0 | 0.0 | 0.0 | 0.0 | 0.0 | 0.0 | 0.0 | 0.0 | 0.0 | 0.0 | 0.0 | |
| 総排出量(参考) | t/日 | 1,190 | 1,146 | 1,124 | 1,126 | 1,125 | 1,129 | 1,119 | 1,127 | 1,108 | 1,093 | 1,055 | |
| 1人1日当たり排出量(参考) | g/人・日 | 1,019 | 983 | 966 | 970 | 973 | 979 | 973 | 984 | 970 | 960 | 933 | |
| 総処理量 | 合計 | t/日 | 1,190 | 1,146 | 1,125 | 1,127 | 1,125 | 1,131 | 1,120 | 1,128 | 1,109 | 1,094 | 1,057 |
| | 直接焼却量 | t/日 | 735 | 700 | 687 | 678 | 680 | 682 | 688 | 692 | 676 | 666 | 623 |
| | 資源化等の中間処理量 | t/日 | 343 | 333 | 331 | 341 | 349 | 352 | 345 | 347 | 346 | 344 | 350 |
| | 直接資源化量 | t/日 | 75 | 66 | 62 | 65 | 61 | 59 | 54 | 54 | 53 | 56 | 53 |
| | 直接最終処分量 | t/日 | 37 | 47 | 46 | 42 | 35 | 38 | 33 | 35 | 33 | 28 | 31 |

3 全国におけるごみ処理の推移

| 区 分 | 単 位 | H20 | H21 | H22 | H23 | H24 | H25 | H26 | H27 | H28 | H29 | H30 | |
|-----------------------|------------|---------|---------|---------|---------|---------|---------|---------|---------|---------|---------|---------|---------|
| 総人口 | 千人 | 127,530 | 127,429 | 127,302 | 127,147 | 128,622 | 128,394 | 128,181 | 128,039 | 127,924 | 127,718 | 127,438 | |
| 総排出量 | 合計 | t/日 | 131,797 | 126,719 | 124,271 | 124,126 | 123,929 | 122,942 | 121,416 | 120,167 | 118,274 | 117,518 | 117,030 |
| | 計画収集量 | t/日 | 112,181 | 108,536 | 106,376 | 106,626 | 106,548 | 105,605 | 104,370 | 103,462 | 102,041 | 101,622 | 101,175 |
| | 直接搬入量 | t/日 | 11,600 | 10,534 | 10,419 | 10,175 | 10,129 | 10,260 | 10,186 | 10,164 | 10,011 | 9,945 | 10,255 |
| | 集団回収量 | t/日 | 8,016 | 7,649 | 7,476 | 7,328 | 7,249 | 7,077 | 6,858 | 6,541 | 6,219 | 5,951 | 5,600 |
| 1人1日当たり排出量 | g/人・日 | 1,033 | 994 | 976 | 976 | 964 | 958 | 947 | 939 | 925 | 920 | 918 | |
| 日常生活に伴って生ずる1人1日当たり排出量 | g/人・日 | 733 | 709 | 697 | 696 | 685 | 678 | 668 | 660 | 646 | 641 | 638 | |
| 自家処理量 | t/日 | 123 | 85 | 77 | 101 | 58 | 52 | 99 | 60 | 77 | 36 | 68 | |
| 総排出量(参考) | t/日 | 123,904 | 119,156 | 116,871 | 116,899 | 116,737 | 115,918 | 114,658 | 113,683 | 112,129 | 111,603 | 111,499 | |
| 1人1日当たり排出量(参考) | g/人・日 | 972 | 935 | 918 | 919 | 922 | 917 | 909 | 903 | 893 | 891 | 893 | |
| 総処理量 | 合計 | t/日 | 123,660 | 119,545 | 117,236 | 117,085 | 116,756 | 116,088 | 114,633 | 113,932 | 112,359 | 111,701 | 111,625 |
| | 直接焼却量 | t/日 | 97,923 | 94,567 | 92,599 | 92,902 | 93,126 | 92,408 | 91,699 | 91,320 | 90,233 | 89,658 | 89,375 |
| | 資源化等の中間処理量 | t/日 | 17,074 | 16,882 | 16,878 | 16,702 | 16,271 | 16,296 | 15,808 | 15,784 | 15,575 | 15,581 | 15,860 |
| | 直接資源化量 | t/日 | 6,414 | 6,132 | 5,946 | 5,861 | 5,803 | 5,808 | 5,688 | 5,549 | 5,381 | 5,318 | 5,184 |
| | 直接最終処分量 | t/日 | 2,249 | 1,964 | 1,813 | 1,620 | 1,553 | 1,573 | 1,438 | 1,279 | 1,167 | 1,148 | 1,203 |

注) ・「総排出量」＝「計画収集量」＋「直接搬入量」＋「集団回収量」

・「1人1日当たり排出量」＝「総排出量」÷「総人口」÷365又は366

・「総排出量(参考)」＝「計画収集量」＋「直接搬入量」＋「自家処理量」

・「1人1日当たり排出量(参考)」＝「総排出量(参考)」÷「総人口(外国人人口を除く)」÷365又は366

・「直接資源化量」とは、中間処理施設を経ずに再生業者等に直接搬入される量。

4 ごみ処理区域の状況

| 市町 事務組合 | 面積 (km ²) | 世帯数 | 人口(A) (人) | ① 計画収集人口 | | ② 自家処理人口 | | 組合 構成 |
|------------|--------------------------|---------|--------------|-----------|---------|----------|---------|--------------------------|
| | | | | (人) | ①/A (%) | (人) | ②/A (%) | |
| 金 沢 市 | 468.64 | 206,259 | 453,739 | 453,739 | 100.0 | | | |
| 七 尾 市 | 318.29 | 22,162 | 53,125 | 53,125 | 100.0 | | | コ |
| 小 松 市 | 371.05 | 43,391 | 108,733 | 108,733 | 100.0 | | | |
| 輪 島 市 | 426.32 | 12,771 | 27,298 | 27,298 | 100.0 | | | ク |
| 珠 洲 市 | 247.20 | 6,117 | 14,470 | 14,470 | 100.0 | | | ケ |
| 加 賀 市 | 305.87 | 29,174 | 67,357 | 67,357 | 100.0 | | | |
| 羽 咋 市 | 81.85 | 8,553 | 21,760 | 21,760 | 100.0 | | | カ |
| か ほ く 市 | 64.44 | 13,030 | 35,330 | 35,330 | 100.0 | | | オ |
| 白 山 市 | 754.93 | 43,744 | 113,568 | 113,568 | 100.0 | | | エ |
| 能 美 市 | 84.14 | 18,791 | 50,177 | 50,177 | 100.0 | | | |
| 野々市市 | 13.56 | 23,463 | 52,512 | 52,512 | 100.0 | | | エ |
| 川 北 町 | 14.64 | 1,943 | 6,264 | 6,264 | 100.0 | | | エ |
| 津 幡 町 | 110.59 | 13,952 | 37,608 | 37,608 | 100.0 | | | オ |
| 内 灘 町 | 20.33 | 10,839 | 26,713 | 26,713 | 100.0 | | | オ |
| 志 賀 町 | 246.76 | 8,078 | 20,530 | 20,530 | 100.0 | | | カ |
| 宝達志水町 | 111.52 | 4,964 | 13,261 | 13,260 | 100.0 | 1 | 0.0 | カ |
| 中能登町 | 89.45 | 6,075 | 16,929 | 16,929 | 100.0 | | | 七尾市に処理委託 (平成25年4月1日～) |
| 穴 水 町 | 183.21 | 3,767 | 8,370 | 8,370 | 100.0 | | | ク |
| 能 登 町 | 273.27 | 7,645 | 17,494 | 17,494 | 100.0 | | | ケ |
| 合 計 | 4,186.05 | 484,718 | 1,145,238 | 1,145,237 | 100.0 | 1 | 0.0 | |
| 白山野々市 | 783.13 | 69,150 | 172,344 | 172,344 | 100.0 | | | エ |
| 河北郡市 | 195.36 | 37,821 | 99,651 | 99,651 | 100.0 | | | オ、コ |
| 羽咋郡市 | 440.13 | 21,595 | 55,551 | 55,550 | 100.0 | 1 | 0.0 | カ、コ |
| 輪島穴水 | 609.53 | 16,538 | 35,668 | 35,668 | 100.0 | | | ク、コ |
| 奥能登 | 520.47 | 13,762 | 31,964 | 31,964 | 100.0 | | | ケ、コ |
| 合 計 | 2,548.62 | 158,866 | 395,178 | 395,177 | 100.0 | 1 | 0.0 | |
| 石川北部 | 2,173.23 | 117,953 | 292,888 | 292,887 | 100.0 | 1 | 0.0 | コ |

- 注) ・面積は、国土交通省国土地理院作成の平成29年全国都道府県市町村面積調による。(以下同様)
 ・人口及び世帯数は、平成29年9月末日現在の住民基本台帳による。(以下同様)
 ・一部事務組合の構成市町は、82頁参照。

5 ごみの収集状況

(1) ごみの収集回数及び方式

| 市 町 | 分別数 | 可燃ごみ | | 不燃ごみ | | 資源ごみ | | | |
|-----------|-----|------|----------|------|----------|------|----------|-----|----------|
| | | | | | | 紙 | | 金 属 | |
| | | 回/週 | 方式 | 回/月 | 方式 | 回/月 | 方式 | 回/月 | 方式 |
| 金 沢 市 | 15 | 2回 | ステーション方式 | 1回 | ステーション方式 | - | - | 1回 | ステーション方式 |
| 七 尾 市 | 16 | 2回 | ステーション方式 | 1回 | ステーション方式 | 1回 | ステーション方式 | 1回 | ステーション方式 |
| 小 松 市 | 20 | 2回 | ステーション方式 | 1回 | ステーション方式 | 1回 | ステーション方式 | 1回 | ステーション方式 |
| 輪 島 市 | 12 | 2回 | 併用 | 1回 | 併用 | 2回 | 併用 | 2回 | 併用 |
| 珠 洲 市 | 17 | 2回 | ステーション方式 | 2回 | ステーション方式 | 2回 | ステーション方式 | 2回 | ステーション方式 |
| 加 賀 市 | 17 | 2回 | ステーション方式 | 2回 | ステーション方式 | 2回 | ステーション方式 | 2回 | ステーション方式 |
| 羽 咋 市 | 17 | 2回 | ステーション方式 | 2回 | ステーション方式 | 2回 | ステーション方式 | 2回 | ステーション方式 |
| か ほ く 市 | 20 | 2回 | 併用 | 1回 | 併用 | 1回未満 | ステーション方式 | 1回 | ステーション方式 |
| 白 山 市 | 18 | 2回 | ステーション方式 | 1回 | ステーション方式 | 1回 | ステーション方式 | 1回 | ステーション方式 |
| 能 美 市 | 20 | 2回 | ステーション方式 | 1回 | ステーション方式 | 1回 | ステーション方式 | 1回 | ステーション方式 |
| 野 々 市 市 | 16 | 2回 | ステーション方式 | 1回 | ステーション方式 | 7回以上 | ステーション方式 | 1回 | ステーション方式 |
| 川 北 町 | 20 | 2回 | ステーション方式 | 1回 | ステーション方式 | - | - | 1回 | ステーション方式 |
| 津 幡 町 | 17 | 2回 | ステーション方式 | 1回 | ステーション方式 | - | - | 1回 | ステーション方式 |
| 内 灘 町 | 16 | 2回 | 各戸収集方式 | 1回 | 各戸収集方式 | 1回 | 各戸収集方式 | 1回 | ステーション方式 |
| 志 賀 町 | 16 | 2回 | ステーション方式 | 2回 | ステーション方式 | 2回 | ステーション方式 | 2回 | ステーション方式 |
| 宝 達 志 水 町 | 16 | 2回 | ステーション方式 | 2回 | ステーション方式 | 1回 | ステーション方式 | 2回 | ステーション方式 |
| 中 能 登 町 | 11 | 2回 | ステーション方式 | 1回 | ステーション方式 | 1回 | ステーション方式 | 1回 | ステーション方式 |
| 穴 水 町 | 15 | 2回 | 併用 | 1回 | ステーション方式 | 1回 | ステーション方式 | 1回 | ステーション方式 |
| 能 登 町 | 12 | 2回 | 併用 | 1回 | 併用 | 2回 | 併用 | 1回 | 併用 |

※ 収集方式 併用:ステーション方式と各戸収集方式の併用 その他:公共施設等での拠点回収

| 資源ごみ | | | | | | | | その他 | | 粗大ごみ | |
|------|----------|--------|----------|------------|----------|-----|----------|-----|----------|------|----------|
| ガラス | | ペットボトル | | 容器包装プラスチック | | その他 | | | | | |
| 回/月 | 方式 | 回/月 | 方式 | 回/月 | 方式 | 回/月 | 方式 | 回/月 | 方式 | 回/月 | 方式 |
| 1回 | ステーション方式 | 2回 | ステーション方式 | 2回 | ステーション方式 | 2回 | ステーション方式 | - | - | 不定期 | 各戸収集方式 |
| 1回 | ステーション方式 | 1回 | ステーション方式 | - | - | 1回 | ステーション方式 | - | - | 不定期 | 各戸収集方式 |
| 1回 | ステーション方式 | 1回 | ステーション方式 | 4回 | ステーション方式 | 1回 | ステーション方式 | 1回 | ステーション方式 | 不定期 | 各戸収集方式 |
| 2回 | 併用 | 2回 | 併用 | 2回 | 併用 | 1回 | 併用 | - | - | - | - |
| 2回 | ステーション方式 | 2回 | ステーション方式 | - | - | - | - | 1回 | ステーション方式 | 1回 | 各戸収集方式 |
| 2回 | ステーション方式 | 2回 | ステーション方式 | 2回 | ステーション方式 | 2回 | ステーション方式 | 2回 | ステーション方式 | 不定期 | その他 |
| 2回 | ステーション方式 | 2回 | ステーション方式 | 2回 | ステーション方式 | 2回 | ステーション方式 | 2回 | ステーション方式 | 2回 | ステーション方式 |
| 1回 | ステーション方式 | 1回 | ステーション方式 | 1回 | ステーション方式 | 1回 | ステーション方式 | - | - | 1回 | 各戸収集方式 |
| 1回 | ステーション方式 | 1回 | ステーション方式 | 2回 | ステーション方式 | 1回 | ステーション方式 | - | - | 1回 | ステーション方式 |
| 1回 | ステーション方式 | 1回 | ステーション方式 | 2回 | ステーション方式 | 1回 | ステーション方式 | - | - | - | - |
| 1回 | ステーション方式 | 1回 | ステーション方式 | 2回 | ステーション方式 | - | - | - | - | 1回 | ステーション方式 |
| 1回 | ステーション方式 | 1回 | ステーション方式 | 2回 | ステーション方式 | 1回 | ステーション方式 | 1回 | ステーション方式 | - | - |
| 1回 | ステーション方式 | 1回 | ステーション方式 | 1回 | ステーション方式 | 1回 | ステーション方式 | - | - | 1回 | 各戸収集方式 |
| 1回 | ステーション方式 | 1回 | ステーション方式 | 1回 | ステーション方式 | 1回 | ステーション方式 | - | - | 1回 | 各戸収集方式 |
| 2回 | ステーション方式 | 2回 | ステーション方式 | 4回 | ステーション方式 | 2回 | ステーション方式 | - | - | 1回未滿 | その他 |
| 2回 | ステーション方式 | 2回 | ステーション方式 | 2回 | ステーション方式 | 2回 | ステーション方式 | - | - | 1回未滿 | ステーション方式 |
| 1回 | ステーション方式 | 1回 | ステーション方式 | - | - | 1回 | ステーション方式 | - | - | - | - |
| 1回 | ステーション方式 | 1回 | ステーション方式 | 1回 | ステーション方式 | 1回 | ステーション方式 | - | - | - | - |
| 1回 | 併用 | 1回 | 併用 | - | - | 1回 | 併用 | - | - | - | - |

(2) 収集形態別収集量(単位:t/年)

| 市町 事務組合 | | | | | | 自家処理 (E) |
|------------|-----------------|-------------|---------------|-------------|-------------|-------------|
| | 総排出量 A+B+C+D | 収集ごみ (A) | 直接搬入ごみ (B) | 粗大ごみ (C) | 集団回収 (D) | |
| 金 沢 市 | 157,562 | 137,043 | 13,671 | 1,598 | 5,250 | |
| 七 尾 市 | 21,083 | 16,085 | 4,966 | | 32 | |
| 小 松 市 | 32,465 | 27,365 | 4,984 | 106 | 10 | |
| 輪 島 市 | 12,698 | 8,327 | 4,355 | | 16 | |
| 珠 洲 市 | 4,541 | 3,987 | 529 | 25 | | |
| 加 賀 市 | 26,792 | 21,512 | 4,775 | 81 | 424 | |
| 羽 咋 市 | 6,970 | 5,265 | 925 | 316 | 464 | |
| か ほ く 市 | 10,250 | 8,266 | 1,747 | 69 | 168 | |
| 白 山 市 | 39,199 | 33,479 | 2,593 | 2,450 | 677 | |
| 能 美 市 | 17,302 | 11,615 | 5,441 | | 246 | |
| 野 々 市 市 | 18,928 | 16,998 | 672 | 852 | 406 | |
| 川 北 町 | 1,879 | 1,590 | 61 | 139 | 89 | |
| 津 幡 町 | 10,763 | 9,216 | 1,101 | 62 | 384 | |
| 内 灘 町 | 7,836 | 6,941 | 782 | 46 | 67 | |
| 志 賀 町 | 7,026 | 5,630 | 1,065 | 166 | 165 | |
| 宝 達 志 水 町 | 4,003 | 3,237 | 525 | 241 | | 1 |
| 中 能 登 町 | 3,999 | 3,570 | 410 | | 19 | |
| 穴 水 町 | 3,057 | 2,958 | 99 | | | |
| 能 登 町 | 7,276 | 5,216 | 2,060 | | | |
| 合 計 | 393,629 | 328,300 | 50,761 | 6,151 | 8,417 | 1 |
| 白 山 野 々 市 | 3,326 | | 3,326 | | | |
| 河 北 郡 市 | 3,630 | | 3,630 | | | |
| 羽 咋 郡 市 | 2,515 | | 2,515 | | | |
| 輪 島 穴 水 | 279 | | 279 | | | |
| 奥 能 登 | 1,593 | | 1,593 | | | |
| 石 川 北 部 | | | | | | |
| 合 計 | 11,343 | | 11,343 | | | |

| 収集ごみ (A) | | | | | | | | | |
|-------------|---------|--------|---------|---------|--------|-----|-------|-------|----|
| | | 可燃ごみ | | | 不燃ごみ | | | | |
| | | 直営 | 委託 | 許可 | | | 直営 | 委託 | 許可 |
| 137,043 | 119,618 | 19,062 | 50,039 | 50,517 | 4,861 | 412 | 987 | 3,462 | |
| 16,085 | 13,351 | | 8,813 | 4,538 | 498 | | 359 | 139 | |
| 27,365 | 24,801 | | 14,940 | 9,861 | 447 | | 447 | | |
| 8,327 | 6,634 | | 5,250 | 1,384 | 263 | | 151 | 112 | |
| 3,987 | 2,973 | | 2,973 | | 244 | | 244 | | |
| 21,512 | 18,308 | | 9,242 | 9,066 | 747 | | 409 | 338 | |
| 5,265 | 4,491 | | 3,087 | 1,404 | 158 | | 153 | 5 | |
| 8,266 | 7,757 | | 5,150 | 2,607 | 263 | | 241 | 22 | |
| 33,479 | 29,162 | | 19,049 | 10,113 | 1,697 | | 1,349 | 348 | |
| 11,615 | 10,489 | | 7,960 | 2,529 | 354 | | 354 | | |
| 16,998 | 15,117 | | 8,475 | 6,642 | 699 | | 397 | 302 | |
| 1,590 | 1,443 | | 895 | 548 | 77 | | 76 | 1 | |
| 9,216 | 7,783 | | 5,478 | 2,305 | 242 | | 222 | 20 | |
| 6,941 | 5,938 | | 4,376 | 1,562 | 172 | | 161 | 11 | |
| 5,630 | 4,611 | | 3,425 | 1,186 | 170 | | 160 | 10 | |
| 3,237 | 2,732 | | 1,863 | 869 | 108 | | 106 | 2 | |
| 3,570 | 3,061 | | 2,519 | 542 | 105 | | 103 | 2 | |
| 2,958 | 2,354 | | 1,268 | 1,086 | 51 | | 17 | 34 | |
| 5,216 | 4,054 | | 4,054 | | 320 | | 320 | | |
| 328,300 | 284,677 | 19,062 | 158,856 | 106,759 | 11,476 | 412 | 6,256 | 4,808 | |
| | | | | | | | | | |
| | | | | | | | | | |
| | | | | | | | | | |
| | | | | | | | | | |
| | | | | | | | | | |
| | | | | | | | | | |

| 市町 事務組合 | 収集ごみ(つづき) (A) | | | | | | | |
|------------|------------------|-------|--------|-------|-----|----|----|----|
| | 資源ごみ | | | | その他 | | | |
| | | 直営 | 委託 | 許可 | | 直営 | 委託 | 許可 |
| 金 沢 市 | 12,564 | 2,365 | 5,826 | 4,373 | | | | |
| 七 尾 市 | 2,236 | 201 | 1,425 | 610 | | | | |
| 小 松 市 | 2,117 | | 2,117 | | | | | |
| 輪 島 市 | 1,430 | | 1,430 | | | | | |
| 珠 洲 市 | 760 | | 611 | 149 | 10 | | 10 | |
| 加 賀 市 | 2,456 | | 2,336 | 120 | 1 | | 1 | |
| 羽 咋 市 | 616 | | 603 | 13 | | | | |
| か ほ く 市 | 246 | | 246 | | | | | |
| 白 山 市 | 2,620 | | 2,142 | 478 | | | | |
| 能 美 市 | 772 | | 762 | 10 | | | | |
| 野 々 市 市 | 1,182 | | 1,066 | 116 | | | | |
| 川 北 町 | 70 | | 70 | | | | | |
| 津 幡 町 | 1,191 | | 1,191 | | | | | |
| 内 灘 町 | 831 | | 831 | | | | | |
| 志 賀 町 | 849 | | 834 | 15 | | | | |
| 宝 達 志 水 町 | 397 | 193 | 202 | 2 | | | | |
| 中 能 登 町 | 404 | | 404 | | | | | |
| 穴 水 町 | 553 | | 553 | | | | | |
| 能 登 町 | 833 | | 713 | 120 | 9 | | 9 | |
| 合 計 | 32,127 | 2,759 | 23,362 | 6,006 | 20 | | 20 | |
| 白 山 野 々 市 | | | | | | | | |
| 河 北 郡 市 | | | | | | | | |
| 羽 咋 郡 市 | | | | | | | | |
| 輪 島 穴 水 | | | | | | | | |
| 奥 能 登 | | | | | | | | |
| 石 川 北 部 | | | | | | | | |
| 合 計 | | | | | | | | |

| 直接搬入ごみ (B) | | | 粗大ごみ (C) | | | | 集団回収 (D) | 自家処理 (E) |
|---------------|--------|--------|-------------|-------|-------|-------|-------------|-------------|
| | 市 町 | 組 合 | | 直営 | 委託 | 許可 | | |
| 13,671 | 13,671 | | 1,598 | 1,598 | | | 5,250 | |
| 4,966 | 4,966 | | | | | | 32 | |
| 4,984 | 4,984 | | 106 | 106 | | | 10 | |
| 4,355 | 4,175 | 180 | | | | | 16 | |
| 529 | 248 | 281 | 25 | | 25 | | | |
| 4,775 | 4,775 | | 81 | | | 81 | 424 | |
| 925 | | 925 | 316 | | 213 | 103 | 464 | |
| 1,747 | | 1,747 | 69 | | 14 | 55 | 168 | |
| 2,593 | | 2,593 | 2,450 | | 1,609 | 841 | 677 | |
| 5,441 | | 5,441 | | | | | 246 | |
| 672 | | 672 | 852 | | 360 | 492 | 406 | |
| 61 | | 61 | 139 | | 125 | 14 | 89 | |
| 1,101 | | 1,101 | 62 | | 14 | 48 | 384 | |
| 782 | | 782 | 46 | | 19 | 27 | 67 | |
| 1,065 | | 1,065 | 166 | | 31 | 135 | 165 | |
| 525 | | 525 | 241 | | 192 | 49 | | 1 |
| 410 | | 410 | | | | | 19 | |
| 99 | | 99 | | | | | | |
| 2,060 | 748 | 1,312 | | | | | | |
| 50,761 | 33,567 | 17,194 | 6,151 | 1,704 | 2,602 | 1,845 | 8,417 | 1 |
| 3,326 | | 3,326 | | | | | | |
| 3,630 | | 3,630 | | | | | | |
| 2,515 | | 2,515 | | | | | | |
| 279 | | 279 | | | | | | |
| 1,593 | | 1,593 | | | | | | |
| | | | | | | | | |
| 11,343 | | 11,343 | | | | | | |

6 資源ごみ収集の状況

| 市 町 | 市町等によるごみの資源化量 | | | | | | | | | |
|---------|-------------------------|--------------|------------|--------|-------|-------|------------|-------------|-------|------------|
| | 総資源化量 ①+②+③ (t/年) | ①+② (t/年) | ① (t/年) | 直接資源化量 | | | | | | ② (t/年) |
| | | | | 紙 類 | 金属類 | ガラス類 | ペット ボトル | プラス チック類 | その他 | |
| 金 沢 市 | 21,048 | 15,798 | 8,196 | 5,413 | 2,109 | | 67 | 6 | 601 | 7,602 |
| 七 尾 市 | 4,530 | 4,498 | 1,633 | 908 | 309 | 321 | 67 | | 28 | 2,865 |
| 小 松 市 | 4,515 | 4,505 | 3,184 | 629 | 115 | 445 | | | 1,995 | 1,321 |
| 輪 島 市 | 1,739 | 1,723 | 1,214 | 938 | 276 | | | | | 509 |
| 珠 洲 市 | 866 | 866 | | | | | | | | 866 |
| 加 賀 市 | 3,271 | 2,847 | | | | | | | | 2,847 |
| 羽 咋 市 | 1,573 | 1,109 | 235 | 233 | | | | | 2 | 874 |
| か ほ く 市 | 1,106 | 938 | | | | | | | | 938 |
| 白 山 市 | 6,690 | 6,013 | 1,530 | 869 | 94 | 431 | 94 | | 42 | 4,483 |
| 能 美 市 | 1,468 | 1,222 | 739 | 251 | 36 | 134 | 32 | 239 | 47 | 483 |
| 野々市市 | 3,122 | 2,716 | 872 | 462 | 73 | 238 | 68 | | 31 | 1,844 |
| 川 北 町 | 315 | 226 | 71 | 1 | 5 | 23 | 5 | 36 | 1 | 155 |
| 津 幡 町 | 2,126 | 1,742 | | | | | | | | 1,742 |
| 内 灘 町 | 1,282 | 1,215 | | | | | | | | 1,215 |
| 志 賀 町 | 1,548 | 1,383 | 445 | 400 | 45 | | | | | 938 |
| 宝達志水町 | 696 | 696 | 193 | 193 | | | | | | 503 |
| 中能登町 | 560 | 541 | 406 | 223 | 83 | 82 | 15 | | 3 | 135 |
| 穴水町 | 646 | 646 | 553 | 391 | 59 | 57 | 39 | | 7 | 93 |
| 能 登 町 | 1,953 | 1,953 | | | | | | | | 1,953 |
| 合 計 | 59,054 | 50,637 | 19,271 | 10,911 | 3,204 | 1,731 | 387 | 281 | 2,757 | 31,366 |

※ 「直接資源化量」とは、中間処理施設を経ずに再生業者等に直接搬入される量をいう。

| 施設処理に伴う資源化量 | | | | | | | 集団回収量 | | | | | | |
|-------------|-------|-------|------------|-------------|-----------|-------|------------|-------|-----|------|------------|-------------|-----|
| 紙類 | 金属類 | ガラス類 | ペット ボトル | プラス チック類 | 溶融 スラグ | その他 | ③ (t/年) | 紙類 | 金属類 | ガラス類 | ペット ボトル | プラス チック類 | その他 |
| | 843 | 2,260 | 849 | 3,477 | | 173 | 5,250 | 5,250 | | | | | |
| | | | | | 644 | 2,221 | 32 | 29 | 1 | 2 | | | |
| | 378 | | 133 | 810 | | | 10 | | | | | | 10 |
| | 65 | 201 | 69 | 14 | 160 | | 16 | 12 | 1 | 2 | 1 | | |
| 378 | 118 | 118 | 44 | | 120 | 88 | | | | | | | |
| 1,257 | 545 | 420 | 111 | 316 | | 198 | 424 | 424 | | | | | |
| 26 | 336 | 140 | 49 | 116 | 207 | | 464 | 464 | | | | | |
| 84 | 275 | 95 | 23 | 36 | 293 | 132 | 168 | 168 | | | | | |
| | 601 | 6 | | 612 | | 3,264 | 677 | 677 | | | | | |
| 44 | 256 | 34 | | | | 149 | 246 | 246 | | | | | |
| 21 | 248 | 3 | | 193 | | 1,379 | 406 | 406 | | | | | |
| | 27 | 1 | | | | 127 | 89 | 89 | | | | | |
| 704 | 314 | 193 | 100 | 92 | 299 | 40 | 384 | 384 | | | | | |
| 576 | 186 | 122 | 43 | 37 | 226 | 25 | 67 | 65 | 1 | 1 | | | |
| 27 | 344 | 171 | 69 | 116 | 211 | | 165 | 156 | 2 | 7 | | | |
| 13 | 199 | 69 | 28 | 66 | 128 | | | | | | | | |
| | | | | | 135 | | 19 | 18 | 1 | | | | |
| | 50 | | | | 43 | | | | | | | | |
| 982 | 148 | 121 | 51 | | 161 | 490 | | | | | | | |
| 4,112 | 4,933 | 3,954 | 1,569 | 5,885 | 2,627 | 8,286 | 8,417 | 8,388 | 6 | 12 | 1 | | 10 |

7 ごみ処理の状況(単位:t/年)

| 市 町 | ごみの総処理量 (A) | | | | | | | | | | | | | | | | | | | | | |
|---------|-------------|---------|---------|---------|---------|--------|---------|----------------|--------|--------|------|--------|--------|---------|------------|--------|-------|---------|-------------|--|--|---------|
| | 直接焼却量 (イ) | | | | | | イ/A (%) | 資源化等の中間処理量 (ロ) | | | | | | ロ/A (%) | 直接資源化量 (ハ) | | | ハ/A (%) | 直接最終処分量 (ニ) | | | ニ/A (%) |
| | 市町 | 組合 | 市町 | 組合 | 市町 | 組合 | | 市町 | 組合 | 市町 | 組合 | 市町 | 組合 | | 市町 | 組合 | 市町 | | 組合 | | | |
| 金 沢 市 | 152,792 | 152,792 | | 120,541 | 120,541 | | 78.9 | 20,297 | 20,297 | | 13.3 | 8,196 | 8,196 | | 5.4 | 3,758 | 3,758 | | 2.5 | | | |
| 七 尾 市 | 21,051 | 21,051 | | | | | | 18,517 | 18,517 | | 88.0 | 1,633 | 1,633 | | 7.8 | 901 | 901 | | 4.3 | | | |
| 小 松 市 | 32,455 | 32,455 | | 25,800 | 25,800 | | 79.5 | 1,831 | 1,831 | | 5.6 | 3,184 | 3,184 | | 9.8 | 1,640 | 1,640 | | 5.1 | | | |
| 輪 島 市 | 12,682 | 5,771 | 6,911 | 4,557 | 4,557 | | 35.9 | 5,217 | 5,217 | | 41.1 | 1,214 | 1,214 | | 9.6 | 1,694 | | 1,694 | 13.4 | | | |
| 珠 洲 市 | 4,541 | 374 | 4,167 | | | | | 4,167 | 4,167 | | 91.8 | | | | | 374 | 374 | | 8.2 | | | |
| 加 賀 市 | 26,368 | 26,368 | | 19,138 | 19,138 | | 72.6 | 6,564 | 6,564 | | 24.9 | | | | | 666 | 666 | | 2.5 | | | |
| 羽 咋 市 | 6,506 | 235 | 6,271 | | | | | 6,137 | 6,137 | | 94.3 | 235 | 235 | | 3.6 | 134 | | 134 | 2.1 | | | |
| か ほ く 市 | 10,082 | | 10,082 | | | | | 9,766 | 9,766 | | 96.9 | | | | | 316 | | 316 | 3.1 | | | |
| 白 山 市 | 38,522 | 2,743 | 35,779 | 29,221 | | 29,221 | 75.9 | 7,771 | 1,213 | 6,558 | 20.2 | 1,530 | 1,530 | | 4.0 | | | | | | | |
| 能 美 市 | 17,056 | 17,056 | | 10,489 | 10,489 | | 61.5 | 5,753 | 5,753 | | 33.7 | 739 | 739 | | 4.3 | 75 | 75 | | 0.4 | | | |
| 野々市市 | 18,522 | 1,182 | 17,340 | 15,123 | | 15,123 | 81.6 | 2,527 | 310 | 2,217 | 13.6 | 872 | 872 | | 4.7 | | | | | | | |
| 川 北 町 | 1,790 | 71 | 1,719 | 1,444 | | 1,444 | 80.7 | 275 | | 275 | 15.4 | 71 | 71 | | 4.0 | | | | | | | |
| 津 幡 町 | 10,379 | | 10,379 | | | | | 10,105 | | 10,105 | 97.4 | | | | | 274 | | 274 | 2.6 | | | |
| 内 灘 町 | 7,769 | | 7,769 | | | | | 7,531 | | 7,531 | 96.9 | | | | | 238 | | 238 | 3.1 | | | |
| 志 賀 町 | 6,861 | 445 | 6,416 | | | | | 6,375 | | 6,375 | 92.9 | 445 | 445 | | 6.5 | 41 | | 41 | 0.6 | | | |
| 宝達志水町 | 4,003 | 193 | 3,810 | | | | | 3,722 | | 3,722 | 93.0 | 193 | 193 | | 4.8 | 88 | | 88 | 2.2 | | | |
| 中能登町 | 3,980 | 3,980 | | | | | | 3,427 | 3,427 | | 86.1 | 406 | 406 | | 10.2 | 147 | 147 | | 3.7 | | | |
| 穴 水 町 | 3,057 | 1,639 | 1,418 | 1,086 | 1,086 | | 35.5 | 1,354 | | 1,354 | 44.3 | 553 | 553 | | 18.1 | 64 | | 64 | 2.1 | | | |
| 能 登 町 | 7,276 | 988 | 6,288 | | | | | 6,288 | | 6,288 | 86.4 | | | | | 988 | 988 | | 13.6 | | | |
| 合 計 | 385,692 | 267,343 | 118,349 | 227,399 | 181,611 | 45,788 | 59.0 | 127,624 | 57,912 | 69,712 | 33.1 | 19,271 | 19,271 | | 5.0 | 11,398 | 8,549 | 2,849 | 3.0 | | | |

| | | | | | | | | | | | | | | | | | | | |
|-------|---------|--|---------|--------|--|--------|------|--------|--|--------|-------|--|--|--|--|-------|--|-------|------|
| 白山野々市 | 54,838 | | 54,838 | 45,788 | | 45,788 | 83.5 | 9,050 | | 9,050 | 16.5 | | | | | | | | |
| 河北郡市 | 28,230 | | 28,230 | | | | | 27,402 | | 27,402 | 97.1 | | | | | 828 | | 828 | 2.9 |
| 羽咋郡市 | 16,497 | | 16,497 | | | | | 16,234 | | 16,234 | 98.4 | | | | | 263 | | 263 | 1.6 |
| 輪島穴水 | 8,329 | | 8,329 | | | | | 6,571 | | 6,571 | 78.9 | | | | | 1,758 | | 1,758 | 21.1 |
| 奥能登 | 10,455 | | 10,455 | | | | | 10,455 | | 10,455 | 100.0 | | | | | | | | |
| 石川北部 | | | | | | | | | | | | | | | | | | | |
| 合 計 | 118,349 | | 118,349 | 45,788 | | 45,788 | 38.7 | 69,712 | | 69,712 | 58.9 | | | | | 2,849 | | 2,849 | 2.4 |

※「直接資源化量」とは、中間処理施設を経ずに再生業者等に直接搬入される量をいう。

| 焼却処理量 | | | | | | 最終処分量 | | | | | | | | | ごみの資源化量(ホ) | | | ホ/A (%) | 組合構成 |
|---------|---------|--------|--------|-------|--------|--------|-------|-------|--------|-------|-------|-------|-------|--------|------------|--------|------|--------------------------|------|
| 直接焼却 | | | 中間処理から | | | 直接最終処分 | | | 焼却残渣 | | | 処理残渣 | | | 市町 | 組合 | | | |
| 市町 | 組合 | | 市町 | 組合 | RDF | 市町 | 組合 | | 市町 | 組合 | RDF | 市町 | 組合 | | | | | | |
| 129,988 | 120,541 | | 9,447 | | | 21,021 | 3,758 | | 14,015 | | | 3,248 | | 15,798 | 15,798 | | 10.3 | | |
| 8,740 | | | | | 8,740 | 1,457 | 901 | | | | 516 | 40 | | 4,498 | 4,498 | | 21.4 | コ | |
| 26,257 | 25,800 | | 457 | | | 4,110 | 1,640 | | 2,470 | | | | | 4,505 | 4,505 | | 13.9 | | |
| 6,732 | 4,557 | | | | 2,175 | 2,438 | | 1,694 | 455 | | 129 | | 160 | 1,723 | 1,214 | 509 | 13.6 | ク | |
| 1,625 | | | | | 1,625 | 562 | 374 | | | | 96 | 92 | | 866 | 81 | 785 | 19.1 | ケ | |
| 22,523 | 19,138 | | 3,385 | | | 2,429 | 666 | | 1,585 | | | | 178 | 2,847 | 2,847 | | 10.8 | | |
| 2,807 | | | | | 2,807 | 558 | | 134 | | | 166 | | 258 | 1,109 | 235 | 874 | 17.0 | カ | |
| 4,648 | | | | 675 | 3,973 | 955 | | 316 | | 138 | 235 | | 266 | 938 | | 938 | 9.3 | オ | |
| 34,246 | | 29,221 | | 5,025 | | 2,326 | | | 1,612 | | | | 714 | 6,013 | 1,530 | 4,483 | 15.6 | エ | |
| 13,409 | 10,489 | | 2,920 | | | 4,300 | 75 | | 1,875 | | | | 2,350 | 1,222 | 1,222 | | 7.2 | | |
| 16,707 | | 15,123 | | 1,584 | | 1,080 | | | 786 | | | | 294 | 2,716 | 872 | 1,844 | 14.7 | エ | |
| 1,651 | | 1,444 | | 207 | | 109 | | | 78 | | | | 31 | 226 | 71 | 155 | 12.6 | エ | |
| 4,165 | | | | 108 | 4,057 | 775 | | 274 | | 22 | 239 | | 240 | 1,742 | | 1,742 | 16.8 | オ | |
| 3,201 | | | | 125 | 3,076 | 597 | | 238 | | 26 | 182 | | 151 | 1,215 | | 1,215 | 15.6 | オ | |
| 2,871 | | | | | 2,871 | 509 | | 41 | | | 169 | | 299 | 1,383 | 445 | 938 | 20.2 | カ | |
| 1,739 | | | | | 1,739 | 337 | | 88 | | | 103 | | 146 | 696 | 193 | 503 | 17.4 | カ | |
| 1,838 | | | | | 1,838 | 264 | 147 | | | | 109 | 8 | | 541 | 541 | | 13.6 | 七尾市に処理委託 (平成25年4月1日～) | |
| 1,669 | 1,086 | | | | 583 | 130 | | 64 | | | 34 | | 32 | 646 | 553 | 93 | 21.1 | ク | |
| 2,194 | | | | | 2,194 | 1,231 | 988 | | | | 130 | 113 | | 1,953 | | 1,953 | 26.8 | ケ | |
| 287,010 | 181,611 | 45,788 | 16,209 | 7,724 | 35,678 | 45,188 | 8,549 | 2,849 | 20,400 | 2,662 | 2,108 | 6,029 | 2,591 | 50,637 | 34,605 | 16,032 | 13.1 | | |
| 52,604 | | 45,788 | | 6,816 | | 3,515 | | | 2,476 | | | | 1,039 | 6,482 | | 6,482 | 11.8 | エ | |
| 908 | | | | 908 | | 1,671 | | 828 | | 186 | | | 657 | 3,895 | | 3,895 | 13.8 | オ、コ | |
| | | | | | | 966 | | 263 | | | | | 703 | 2,315 | | 2,315 | 14.0 | カ、コ | |
| | | | | | | 1,950 | | 1,758 | | | | | 192 | 602 | | 602 | 7.2 | ク、コ | |
| | | | | | | | | | | | | | | 2,738 | | 2,738 | 26.2 | ケ、コ | |
| 35,678 | | | | | 35,678 | | | | | | 2,108 | | | | | | | コ | |
| 89,190 | | 45,788 | | 7,724 | 35,678 | 8,102 | | 2,849 | | 2,662 | 2,108 | | 2,591 | 16,032 | | 16,032 | 13.5 | | |

8 ごみ収集・運搬機材の整備状況

| 市 町 事務組合 | 直 営 分 | | | | | | 委 託 業 者 分 | | |
|-------------|-------|-------|---------|-------|---------|-------|-----------|-------|-----|
| | | | 収 集 車 両 | | 運 搬 車 両 | | | | 収 集 |
| | 台 数 | 積 載 量 | 台 数 | 積 載 量 | 台 数 | 積 載 量 | 台 数 | 積 載 量 | 台 数 |
| 金 沢 市 | 68 | 135 | 58 | 125 | 10 | 10 | 3 | 9 | 1 |
| 七 尾 市 | | | | | | | 13 | 29 | 13 |
| 小 松 市 | | | | | | | 30 | 89 | 30 |
| 輪 島 市 | | | | | | | 27 | 59 | 27 |
| 珠 洲 市 | | | | | | | 12 | 30 | 12 |
| 加 賀 市 | | | | | | | 48 | 114 | 48 |
| 羽 咋 市 | | | | | | | 22 | 47 | 22 |
| か ほ く 市 | | | | | | | 29 | 71 | 29 |
| 白 山 市 | | | | | | | 57 | 162 | 57 |
| 能 美 市 | | | | | | | 23 | 64 | 22 |
| 野 々 市 市 | | | | | | | 25 | 69 | |
| 川 北 町 | | | | | | | 8 | 22 | 8 |
| 津 幡 町 | | | | | | | 14 | 40 | 14 |
| 内 灘 町 | | | | | | | 19 | 48 | 19 |
| 志 賀 町 | 1 | 2 | 1 | 2 | | | 19 | 45 | 19 |
| 宝 達 志 水 町 | | | | | | | 17 | 42 | 17 |
| 中 能 登 町 | | | | | | | 69 | 166 | 69 |
| 穴 水 町 | | | | | | | 6 | 12 | 6 |
| 能 登 町 | | | | | | | 13 | 27 | 13 |
| 小 計 | 69 | 137 | 59 | 127 | 10 | 10 | 454 | 1,145 | 426 |
| 白 山 野 々 市 | | | | | | | | | |
| 河 北 郡 市 | | | | | | | | | |
| 羽 咋 郡 市 | | | | | | | | | |
| 輪 島 穴 水 | | | | | | | | | |
| 奥 能 登 | | | | | | | | | |
| 石 川 北 部 | | | | | | | | | |
| 小 計 | | | | | | | | | |
| 合 計 | 69 | 137 | 59 | 127 | 10 | 10 | 454 | 1,145 | 426 |

※ 積載量の小数点以下は、四捨五入

(積載量単位:t)

| 車 両 | 運 搬 車 両 | | 許 可 業 者 分 | | | | | | 組 合 構 成 |
|-------|---------|-----|-----------|-------|-------|-------|-------|-----|--------------------------|
| | 積 載 量 | 台 数 | 積 載 量 | 台 数 | 積 載 量 | 台 数 | 積 載 量 | 台 数 | |
| 1 | 2 | 8 | 166 | 535 | 166 | 535 | | | |
| 29 | | | 169 | 369 | 169 | 369 | | | コ |
| 89 | | | 39 | 93 | 39 | 93 | | | |
| 59 | | | 51 | 230 | 51 | 230 | | | ク |
| 30 | | | 5 | 10 | 5 | 10 | | | ケ |
| 114 | | | 93 | 232 | 93 | 232 | | | |
| 47 | | | 79 | 195 | 79 | 195 | | | カ |
| 71 | | | | | | | | | オ |
| 162 | | | 66 | 179 | 66 | 179 | | | エ |
| 63 | 1 | 1 | 19 | 68 | 19 | 68 | | | |
| | 25 | 69 | 8 | 21 | | | 8 | 21 | エ |
| 22 | | | 24 | 60 | 21 | 56 | 3 | 4 | エ |
| 40 | | | | | | | | | オ |
| 48 | | | | | | | | | オ |
| 45 | | | 23 | 45 | 23 | 45 | | | カ |
| 42 | | | 59 | 154 | 59 | 154 | | | カ |
| 166 | | | 87 | 187 | 87 | 187 | | | 七尾市に処理委託 (平成25年4月1日～) |
| 12 | | | 8 | 16 | 8 | 16 | | | ク |
| 27 | | | 76 | 434 | 76 | 434 | | | ケ |
| 1,067 | 28 | 78 | 972 | 2,828 | 961 | 2,803 | 11 | 25 | |
| | | | | | | | | | エ |
| | | | 53 | 131 | 53 | 131 | | | オ、コ |
| | | | | | | | | | カ、コ |
| | | | | | | | | | ク、コ |
| | | | | | | | | | ケ、コ |
| | | | | | | | | | コ |
| | | | 53 | 131 | 53 | 131 | | | |
| 1,067 | 28 | 78 | 1,025 | 2,959 | 1,014 | 2,934 | 11 | 25 | |

9 ごみ処理施設による処理の状況

(1) 焼却施設

| 施設 の 名 称 | 処 理 量 (t) | | | | |
|---------------------------------|-----------|---------|---------|---------|---------|
| | H26 | H27 | H28 | H29 | H30 |
| 金沢市 東部環境エネルギーセンター | 56,555 | 56,754 | 55,199 | 54,357 | 41,603 |
| 金沢市 西部環境エネルギーセンター | 100,316 | 97,458 | 101,853 | 97,276 | 92,682 |
| 小松市 エコロジーパークこまつクリーンセンター | 29,213 | 29,215 | 27,681 | 26,423 | 25,855 |
| 輪島市 輪島クリーンセンター焼却処理施設 | 5,747 | 5,818 | 5,426 | 5,443 | 5,675 |
| 加賀市 環境美化センター加賀ごみ処理施設 | 23,046 | 20,600 | 22,628 | 22,860 | 22,523 |
| 能美市 能美市美化センターごみ焼却施設 ※1 | 14,909 | 14,768 | 15,064 | 13,752 | 13,409 |
| 白山野々市広域事務組合 松任石川環境クリーンセンター | 51,200 | 51,754 | 50,693 | 52,241 | 52,604 |
| 石川北部アール・ディ・エフ広域処理組合 石川北部RDFセンター | 36,267 | 36,073 | 36,328 | 36,653 | 35,678 |
| 計 | 317,253 | 312,440 | 314,872 | 309,005 | 312,552 |

※1 「能美広域事務組合の解散に伴い、平成29年4月1日から設置主体が「能美市」、施設名称が「能美市美化センターごみ焼却施設」に変更。

(2) RDF製造施設

| 施設 の 名 称 | 処 理 量 (t) | | | | |
|-------------------------------|-----------|--------|--------|--------|--------|
| | H26 | H27 | H28 | H29 | H30 |
| 七尾市 ななかりサイクルセンター | 20,476 | 20,973 | 20,700 | 19,858 | 19,723 |
| 河北郡市広域事務組合 河北郡市クリーンセンター | 23,326 | 22,971 | 22,979 | 23,118 | 22,877 |
| 輪島市穴水町環境衛生施設組合 輪島・穴水地域RDFセンター | 6,762 | 6,681 | 6,598 | 6,305 | 6,177 |
| 羽咋郡市広域圏事務組合 リサイクルセンター | 12,511 | 12,682 | 12,538 | 12,341 | 12,253 |
| 奥能登クリーン組合 奥能登クリーンセンター | 8,024 | 7,942 | 7,791 | 7,574 | 7,522 |
| 計 | 71,099 | 71,249 | 70,606 | 69,196 | 68,552 |

※1 「熔融スラグ化量」は、石川北部RDFセンターで生成した熔融スラグを「RDF製造量」により按分したものの。

| 残 渣 量 (t) | | | | | 余熱利用状況 | | | | | | | 発電能力 (kW) | 灰処理設備 | 運転管 理体制 |
|-----------|--------|--------|--------|--------|--------|---|---|---|---|---|---|--------------|-----------------------|------------|
| H26 | H27 | H28 | H29 | H30 | 1 | 2 | 3 | 4 | 5 | 6 | 7 | | | |
| 17,607 | 17,385 | 17,048 | 16,140 | 14,015 | ○ | | ○ | | ○ | ○ | | 3,000 | セメント固化+薬剤処理 (飛灰) | 直営 |
| | | | | | ○ | | ○ | ○ | ○ | ○ | | 7,000 | セメント固化+薬剤処理 (飛灰) | 直営 |
| 4,009 | 3,588 | 3,393 | 2,931 | 2,470 | ○ | | | | | | | 1,990 | セメント固化+薬剤処理 (飛灰) | 直営 |
| 558 | 556 | 545 | 555 | 584 | | | | | | | | | 薬剤処理 (飛灰) | 直営 |
| 1,949 | 1,889 | 1,864 | 1,788 | 1,585 | ○ | ○ | ○ | | | | | | セメント固化+薬剤処理 (飛灰) | 委託 |
| 2,094 | 2,110 | 2,207 | 1,925 | 1,875 | ○ | | | | | | | | 薬剤処理 (飛灰) | 直営 |
| 5,598 | 1,758 | 2,193 | 2,335 | 2,476 | ○ | | | | ○ | ○ | | 2,900 | 薬剤処理 (飛灰) | 直営 |
| 2,319 | 2,083 | 2,838 | 2,236 | 2,108 | ○ | | | | ○ | ○ | | 7,000 | 溶融処理(焼却灰) 薬剤処理(飛灰) | 委託 |
| 34,134 | 29,369 | 30,088 | 27,910 | 25,113 | 7 | 1 | 3 | 1 | 4 | 4 | | 21,890 | | |

- 1 場内温水 5 発電(場内)
2 場内蒸気 6 発電(場外)
3 場外温水 7 その他
4 場外蒸気供給

| R D F 製 造 量 (t) | | | | | 溶 融 ス ラ グ 化 量 (t) ^{※1} | | | | | 運転管 理体制 |
|-----------------|--------|--------|--------|--------|---------------------------------|-------|-------|-------|-------|------------|
| H26 | H27 | H28 | H29 | H30 | H26 | H27 | H28 | H29 | H30 | |
| 10,689 | 11,085 | 11,098 | 10,475 | 10,749 | 859 | 849 | 853 | 831 | 779 | 直営 |
| 10,919 | 11,252 | 11,102 | 11,125 | 11,286 | 877 | 861 | 853 | 882 | 818 | 直営 |
| 2,918 | 2,931 | 2,941 | 2,856 | 2,802 | 234 | 224 | 226 | 226 | 203 | 直営 |
| 7,236 | 7,430 | 7,704 | 7,485 | 7,537 | 581 | 569 | 592 | 594 | 546 | 委託 |
| 4,100 | 3,835 | 4,079 | 3,722 | 3,881 | 329 | 294 | 314 | 295 | 281 | 委託 |
| 35,862 | 36,533 | 36,924 | 35,663 | 36,255 | 2,880 | 2,797 | 2,838 | 2,828 | 2,627 | |

(3) 最終処分場

| 施設の名 称 | 埋立地面積 (m ²) | 埋立容量 (m ³) | 埋 立 実 績 (m ³ 、覆土含む) | | | | | |
|-------------------------|----------------------------|---------------------------|--------------------------------|---------|---------|---------|--------|---------|
| | | | H25 | H26 | H27 | H28 | H29 | H30 |
| 金沢市 戸室新保埋立場 | 180,000 | 3,946,000 | 109,000 | 105,000 | 88,000 | 243,000 | 63,000 | 111,000 |
| 七尾市 ななか中央埋立場 | 25,500 | 210,800 | 2,859 | 2,301 | 1,874 | 1,628 | 1,357 | 1,679 |
| 小松市 エコロシーパークこまつ最終処分場 | 94,756 | 510,000 | 6,705 | 5,985 | 5,823 | 5,790 | 6,147 | 6,130 |
| 輪島市 輪島クリーンセンター埋立処分場 | 23,000 | 250,000 | 3,724 | 2,656 | 2,064 | 1,723 | 1,488 | 1,709 |
| 珠洲市 一般廃棄物埋立処分場 | 29,560 | 230,040 | 1,029 | 857 | 1,457 | 108 | 1,186 | 391 |
| 加賀市 環境美化センター廃棄物処分場 | 44,540 | 745,000 | 3,037 | 2,342 | 2,443 | 2,438 | 2,498 | 1,283 |
| 加賀市 環境美化センター グリーン・シティ山中 | 2,300 | 13,500 | 80 | 86 | 746 | 108 | 153 | 2,656 |
| 能美市 能美市美化センター埋立処分場 ※1 | 17,100 | 180,000 | 4,467 | 2,428 | 3,126 | 3,240 | 3,431 | 2,772 |
| 能登町 能都埋立処分場 | 17,300 | 131,610 | 569 | 560 | 622 | 573 | 518 | 782 |
| 能登町 内浦埋立処分場 | 15,145 | 20,000 | 100 | 87 | 60 | 77 | 144 | 322 |
| 能登町 柳田埋立処分場 | 10,000 | 15,000 | 0 | 0 | 0 | 0 | 0 | 0 |
| 河北郡市広域事務組合 河北郡市灰埋立場 | 10,114 | 45,000 | 1,014 | 1,177 | 1,143 | 4,372 | 2,790 | 2,020 |
| 河北郡市広域事務組合 河北郡市最終処分場 | 18,000 | 150,000 | 3,647 | 3,034 | 3,005 | 396 | 1,965 | 5,430 |
| 輪島市穴水町環境衛生施設組合 山中最終処分場 | 3,400 | 7,800 | 58 | 44 | 46 | 42 | 49 | 64 |
| 輪島市穴水町環境衛生施設組合 原最終処分場 | 3,700 | 9,000 | 301 | 167 | 126 | 143 | 140 | 75 |
| 羽咋郡市広域圏事務組合 埋立処分場 | 53,100 | 293,000 | 1,624 | 953 | 736 | 11,718 | 241 | 159 |
| 羽咋郡市広域圏事務組合 第2埋立処分場 | 12,641 | 60,250 | - | - | - | - | 951 | 1,247 |
| 白山野々市広域事務組合 鶴来清掃センター ※2 | 16,900 | 113,300 | 2,863 | 5,400 | 9,700 | 0 | 0 | 0 |
| 白山野々市広域事務組合 一般廃棄物最終処分場 | 5,800 | 28,000 | - | - | - | - | - | 1,100 |
| 計 | 582,856 | 6,958,300 | 141,077 | 133,077 | 120,971 | 275,356 | 86,058 | 138,819 |

※1 能美広域事務組合の解散に伴い、平成29年4月1日から設置主体が「能美市」、施設名称が「能美市美化センター埋立処分場」に変更。

※2 平成28年8月 埋立処分終了届出

| 残余容量 (m ³) | 土地 所有 | 埋立 場所 | 直接 搬入 | 埋立対象廃棄物 | | | | | 埋立 開始 年度 | 水処理 | 遮水工 | 運転管 理体制 |
|---------------------------|--------------|----------|----------|---------|---|----|----|---|----------------|-----|-----|------------|
| | | | | 不 | 粗 | 破残 | 焼残 | 他 | | | | |
| 509,000 | 借地 | 山間 | ○ | ○ | ○ | ○ | ○ | ○ | H6 | ○ | ○ | 一部委託 |
| 98,020 | 自己 | 山間 | ○ | ○ | | ○ | ○ | | H7 | ○ | ○ | 直営 |
| 199,253 | 自己 | 山間 | ○ | ○ | | ○ | ○ | | S58 | ○ | ○ | 一部委託 |
| 84,907 | 自己 | 山間 | ○ | ○ | | | ○ | | H12 | ○ | ○ | 直営 |
| 15,967 | 自己 | 山間 | ○ | ○ | | ○ | | | S58 | ○ | ○ | 直営 |
| 48,399 | 借地 | 山間 | ○ | ○ | | ○ | ○ | | S47 | ○ | ○ | 一部委託 |
| 6,201 | 自己 | 山間 | ○ | ○ | | ○ | | | H13 | ○ | ○ | 直営 |
| 110,651 | 自己 | 山間 | ○ | ○ | ○ | ○ | ○ | | H14 | ○ | ○ | 直営 |
| 81,414 | 自己 | 山間 | ○ | ○ | ○ | ○ | ○ | | H8 | ○ | ○ | 直営 |
| 10,722 | 自己 | 山間 | ○ | ○ | ○ | ○ | ○ | | S45 | ○ | ○ | 直営 |
| 2,388 | 自己 | 山間 | | ○ | | | | | S49 | ○ | ○ | 直営 |
| 6,710 | 自己 | 山間 | | | | | ○ | | H6 | ○ | ○ | 直営 |
| 85,515 | 自己 | 山間 | ○ | ○ | ○ | ○ | | | H11 | ○ | ○ | 直営 |
| 2,813 | 自己 | 山間 | ○ | ○ | | | | | H11 | ○ | ○ | 直営 |
| 516 | 自己 | 山間 | | | | | ○ | | H14 | ○ | ○ | 直営 |
| 714 | 自己 | 山間 | ○ | | | ○ | | ○ | S56 | ○ | ○ | 直営 |
| 58,088 | 自己 (一部借地) | 山間 | | | | ○ | | ○ | H29 | ○ | ○ | 直営 |
| 0 | 自己 | 山間 | | | | ○ | ○ | | H12 | ○ | ○ | 一部委託 |
| 26,900 | 自己 | 平地 | | | | ○ | | | H30 | ○ | ○ | 委託 |
| 1,348,178 | | | 13 | 13 | 5 | 14 | 11 | 3 | | 19 | 19 | |

不 : 不燃ごみ
 粗 : 粗大ごみ
 破残: 破碎ごみ・中間処理残渣
 焼残: 焼却残渣
 他 : その他

Ⅲ し尿の処理

1 石川県におけるし尿処理の状況(平成29年度)

| | |
|------------------|-------------|
| (処理人口区分) | |
| 行政人口 | 1,141,079 人 |
| 水洗化人口 | 1,109,668 人 |
| 公共下水道人口 | 886,328 人 |
| コミュニティ・プラント人口 | 2,999 人 |
| 浄化槽人口 | 220,341 人 |
| 合併処理浄化槽人口 | 121,591 人 |
| 補助事業による合併処理浄化槽人口 | 29,086 人 |
| 農業集落排水施設人口 | 60,606 人 |
| その他の合併処理浄化槽人口 | 31,899 人 |
| 単独処理浄化槽人口 | 98,750 人 |
| 非水洗化人口 | 31,411 人 |
| 計画収集人口 | 31,405 人 |
| 自家処理人口 | 6 人 |
| (処理区分) | |
| 計画処理区域内の総処理量 | 117,042 kL |
| 計画処理量 | 117,039 kL |
| くみ取りし尿量 | 14,938 kL |
| 浄化槽汚泥量 | 102,101 kL |
| 自家処理量 | 3 kL |

2 石川県におけるし尿処理の推移

| 区 分 | 単位 | H20 | H21 | H22 | H23 | H24 | H25 | H26 | H27 | H28 | H29 | H30 |
|-------------------------|------|-------|-------|-------|-------|-------|-------|-------|-------|-------|-------|-------|
| 総人口 | 千人 | 1,167 | 1,165 | 1,163 | 1,160 | 1,168 | 1,164 | 1,157 | 1,157 | 1,154 | 1,151 | 1,141 |
| 計画処理区域内人口 | | 1,167 | 1,165 | 1,163 | 1,160 | 1,168 | 1,164 | 1,157 | 1,157 | 1,154 | 1,151 | 1,141 |
| 水 合 計 | | 1,103 | 1,106 | 1,108 | 1,106 | 1,122 | 1,119 | 1,118 | 1,118 | 1,117 | 1,116 | 1,110 |
| 水 公 共 下 水 道 人 口 | | 755 | 777 | 800 | 811 | 826 | 845 | 869 | 869 | 876 | 881 | 886 |
| 水 浄 化 槽 等 人 口 | | 348 | 330 | 307 | 295 | 296 | 275 | 249 | 249 | 241 | 236 | 223 |
| 非水洗化人口 | | 65 | 59 | 56 | 55 | 46 | 45 | 39 | 39 | 37 | 35 | 31 |
| 合 計 | kL/日 | 487 | 457 | 419 | 393 | 378 | 373 | 334 | 333 | 318 | 312 | 321 |
| 計 画 処 理 区 域 内 の 総 処 理 量 | | 487 | 457 | 419 | 393 | 378 | 372 | 334 | 333 | 318 | 312 | 321 |
| 合 計 | | 487 | 457 | 419 | 393 | 378 | 372 | 334 | 333 | 318 | 312 | 321 |
| し尿処理施設 | | - | - | - | - | - | - | - | - | - | - | - |
| 下水道投入 | | - | - | - | - | - | - | - | - | - | - | - |
| 農地還元 | | - | - | - | - | - | - | - | - | - | - | - |
| 海洋投入 | | - | - | - | - | - | - | - | - | - | - | - |
| その他 | | - | - | - | - | - | - | - | - | - | - | - |
| 自家処理量 | 0 | 0 | 0 | 0 | 0 | 0 | 0 | 0 | 0 | 0 | 0 | |

3 全国におけるし尿処理の推移

| 区 分 | 単位 | H20 | H21 | H22 | H23 | H24 | H25 | H26 | H27 | H28 | H29 | H30 |
|-------------------------|------|---------|---------|---------|---------|---------|---------|---------|---------|---------|---------|---------|
| 総人口 | 千人 | 127,529 | 127,429 | 127,302 | 127,146 | 128,622 | 128,394 | 128,181 | 128,039 | 127,924 | 127,718 | 127,438 |
| 計画処理区域内人口 | | 127,529 | 127,429 | 127,302 | 127,146 | 128,622 | 128,394 | 128,181 | 128,039 | 127,924 | 127,718 | 127,438 |
| 水 合 計 | | 115,710 | 116,620 | 117,188 | 117,687 | 119,666 | 120,065 | 120,373 | 120,772 | 120,991 | 121,123 | 121,273 |
| 水 公 共 下 水 道 人 口 | | 86,027 | 87,819 | 88,865 | 89,810 | 91,984 | 92,886 | 93,685 | 94,463 | 95,056 | 95,703 | 96,280 |
| 水 浄 化 槽 等 人 口 | | 29,683 | 28,801 | 28,323 | 27,877 | 27,682 | 27,179 | 26,688 | 26,309 | 25,934 | 25,420 | 24,993 |
| 非水洗化人口 | | 11,819 | 10,810 | 10,114 | 9,460 | 8,956 | 8,329 | 7,810 | 7,267 | 6,933 | 6,596 | 6,165 |
| 合 計 | kL/日 | 67,268 | 65,407 | 63,782 | 62,369 | 61,066 | 61,067 | 60,096 | 58,027 | 57,364 | 56,465 | 55,995 |
| 計 画 処 理 区 域 内 の 総 処 理 量 | | 66,965 | 65,128 | 63,555 | 62,098 | 60,852 | 59,888 | 58,876 | 57,839 | 57,203 | 56,260 | 55,770 |
| 合 計 | | 62,900 | 61,213 | 59,391 | 57,136 | 56,267 | 56,157 | 54,621 | 53,799 | 53,532 | 52,501 | 51,937 |
| し尿処理施設 | | 3,690 | 3,465 | 3,688 | 4,520 | 4,230 | 3,466 | 3,987 | 3,743 | 3,373 | 3,373 | 3,337 |
| 下水道投入 | | 106 | 90 | 198 | 189 | 64 | 49 | 56 | 46 | 44 | 52 | 41 |
| 農地還元 | | - | - | - | - | - | - | - | - | - | - | - |
| 海洋投入 | | 269 | 360 | 279 | 253 | 291 | 216 | 212 | 251 | 255 | 335 | 455 |
| その他 | | 303 | 279 | 227 | 271 | 214 | 208 | 296 | 188 | 159 | 205 | 225 |
| 自家処理量 | | | | | | | | | | | | |

※ 浄化槽等人口には、コミュニティ・プラントを含む。総処理量には、浄化槽汚泥を含む。

4 し尿処理区域の状況

| 市町 事務組合 | 行政区域 | | | 区域内人口 | | | | | | | | |
|------------|--------------------------|---------|--------------|----------|------------|--------|------------|--------|------------|-----------|------------|--------------|
| | 面積 (km ²) | 世帯数 | 人口(A) (人) | ① 非水洗化人口 | | ② 計画収集 | | ③ 自家処理 | | ④ 水洗化人口 | | ⑤ 下水道 (人) |
| | | | | (人) | ①/A (%) | (人) | ②/A (%) | (人) | ③/A (%) | (人) | ④/A (%) | |
| 金沢市 | 468.64 | 206,259 | 449,580 | 3,028 | 0.7 | 3,028 | 0.7 | | | 446,552 | 99.3 | 432,198 |
| 七尾市 | 318.29 | 22,162 | 53,125 | 2,231 | 4.2 | 2,231 | 4.2 | | | 50,894 | 95.8 | 18,753 |
| 小松市 | 371.05 | 43,391 | 108,733 | 2,728 | 2.5 | 2,728 | 2.5 | | | 106,005 | 97.5 | 67,258 |
| 輪島市 | 426.32 | 12,771 | 27,298 | 6,921 | 25.4 | 6,921 | 25.4 | | | 20,377 | 74.6 | 11,076 |
| 珠洲市 | 247.20 | 6,117 | 14,470 | 2,696 | 18.6 | 2,696 | 18.6 | | | 11,774 | 81.4 | 4,357 |
| 加賀市 | 305.87 | 29,174 | 67,357 | 2,049 | 3.0 | 2,044 | 3.0 | 5 | 0.0 | 65,308 | 97.0 | 27,524 |
| 羽咋市 | 81.85 | 8,553 | 21,760 | 1,121 | 5.2 | 1,121 | 5.2 | | | 20,639 | 94.8 | 12,048 |
| かほく市 | 64.44 | 13,030 | 35,330 | 153 | 0.4 | 153 | 0.4 | | | 35,177 | 99.6 | 28,548 |
| 白山市 | 754.93 | 43,744 | 113,568 | 2,138 | 1.9 | 2,138 | 1.9 | | | 111,430 | 98.1 | 99,847 |
| 白山市(白山) | 68.81 | 32,693 | 84,505 | 1,379 | 1.6 | 1,379 | 1.6 | | | 83,126 | 98.4 | 76,603 |
| 白山市(手取) | 686.12 | 11,051 | 29,063 | 759 | 2.6 | 759 | 2.6 | | | 28,304 | 97.4 | 23,244 |
| 能美市 | 84.14 | 18,791 | 50,177 | 914 | 1.8 | 914 | 1.8 | | | 49,263 | 98.2 | 43,275 |
| 野々市市 | 13.56 | 23,463 | 52,512 | 92 | 0.2 | 92 | 0.2 | | | 52,420 | 99.8 | 44,130 |
| 川北町 | 14.64 | 1,943 | 6,264 | | | | | | | 6,264 | 100.0 | |
| 津幡町 | 110.59 | 13,952 | 37,608 | 560 | 1.5 | 560 | 1.5 | | | 37,048 | 98.5 | 31,256 |
| 内灘町 | 20.33 | 10,839 | 26,713 | 106 | 0.4 | 106 | 0.4 | | | 26,607 | 99.6 | 26,048 |
| 志賀町 | 246.76 | 8,078 | 20,530 | 662 | 3.2 | 662 | 3.2 | | | 19,868 | 96.8 | 10,707 |
| 宝達志水町 | 111.52 | 4,964 | 13,261 | 356 | 2.7 | 355 | 2.7 | 1 | 0.0 | 12,905 | 97.3 | 7,980 |
| 中能登町 | 89.45 | 6,075 | 16,929 | 1,392 | 8.2 | 1,392 | 8.2 | | | 15,537 | 91.8 | 13,009 |
| 穴水町 | 183.21 | 3,767 | 8,370 | 149 | 1.8 | 149 | 1.8 | | | 8,221 | 98.2 | 3,292 |
| 能登町 | 273.27 | 7,645 | 17,494 | 4,115 | 23.5 | 4,115 | 23.5 | | | 13,379 | 76.5 | 5,022 |
| 合計 | 4,186.05 | 484,718 | 1,141,079 | 31,411 | 2.8 | 31,405 | 2.8 | 6 | 0.0 | 1,109,668 | 97.2 | 886,328 |

| | | | | | | | | | | | | |
|-------|----------|---------|---------|--------|-----|--------|-----|---|-----|---------|------|---------|
| 小松加賀 | 676.92 | 72,565 | 176,090 | 4,777 | 2.7 | 4,772 | 2.7 | 5 | 0.0 | 171,313 | 97.3 | 94,782 |
| 手取川流域 | 784.90 | 31,785 | 85,504 | 1,673 | 2.0 | 1,673 | 2.0 | | | 83,831 | 98.0 | 66,519 |
| 白山野々市 | 82.37 | 56,156 | 137,017 | 1,471 | 1.1 | 1,471 | 1.1 | | | 135,546 | 98.9 | 120,733 |
| 河北郡市 | 195.36 | 37,821 | 99,651 | 819 | 0.8 | 819 | 0.8 | | | 98,832 | 99.2 | 85,852 |
| 羽咋郡市 | 440.13 | 21,595 | 55,551 | 2,139 | 3.9 | 2,138 | 3.8 | 1 | 0.0 | 53,412 | 96.1 | 30,735 |
| 合計 | 2,179.68 | 219,922 | 553,813 | 10,879 | 2.0 | 10,873 | 2.0 | 6 | 0.0 | 542,934 | 98.0 | 398,621 |

| の 内 訳 | | | | | | | | | | | 組合構成 |
|------------|---------------|------------|---------|------------|-----------|--------|--------|--------|---------------|----------------------------------|-----------------------------|
| ⑤/A (%) | ⑥ コミュニティ・プラント | | ⑦ 浄化槽 | | ⑧ 合併処理浄化槽 | | | | ⑨ 単独処 理浄化槽 | 汚水衛生 処理率 (⑤+⑥+⑧) /A (%) | |
| | (人) | ⑥/A (%) | (人) | ⑦/A (%) | 補 助 | 農集排 | その他 | | | | |
| 96.1 | | | 14,354 | 3.2 | 10,921 | 6,762 | 4,159 | | 3,433 | 98.6 | |
| 35.3 | 1,275 | 2.4 | 30,866 | 58.1 | 15,885 | 3,719 | 8,128 | 4,038 | 14,981 | 67.6 | |
| 61.9 | | | 38,747 | 35.6 | 16,856 | 2,013 | 6,057 | 8,786 | 21,891 | 77.4 | ア |
| 40.6 | | | 9,301 | 34.1 | 5,181 | 3,268 | 699 | 1,214 | 4,120 | 59.6 | |
| 30.1 | | | 7,417 | 51.3 | 3,695 | 2,866 | 622 | 207 | 3,722 | 55.6 | |
| 40.9 | 552 | 0.8 | 37,232 | 55.3 | 12,192 | 1,435 | 4,588 | 6,169 | 25,040 | 59.8 | ア |
| 55.4 | | | 8,591 | 39.5 | 3,657 | 794 | 1,926 | 937 | 4,934 | 72.2 | カ |
| 80.8 | | | 6,629 | 18.8 | 4,780 | 155 | 4,566 | 59 | 1,849 | 94.3 | オ |
| 87.9 | 389 | 0.3 | 11,194 | 9.9 | 7,367 | 58 | 6,844 | 465 | 3,827 | 94.7 | エ(旧 松任市、美川町) イ(上記以外の白山市) |
| 90.6 | | | 6,523 | 7.7 | 4,414 | | 4,282 | 132 | 2,109 | 95.9 | エ |
| 80.0 | 389 | 1.3 | 4,671 | 16.1 | 2,953 | 58 | 2,562 | 333 | 1,718 | 91.5 | イ |
| 86.2 | | | 5,988 | 11.9 | 3,212 | | 2,029 | 1,183 | 2,776 | 92.6 | イ |
| 84.0 | | | 8,290 | 15.8 | 6,921 | | | 6,921 | 1,369 | 97.2 | エ |
| | | | 6,264 | 100.0 | 6,264 | | 6,065 | 199 | | 100.0 | イ |
| 83.1 | | | 5,792 | 15.4 | 2,852 | 1,192 | 1,411 | 249 | 2,940 | 90.7 | オ |
| 97.5 | | | 559 | 2.1 | 117 | | | 117 | 442 | 97.9 | オ |
| 52.2 | 783 | 3.8 | 8,378 | 40.8 | 8,378 | 2,066 | 5,811 | 501 | | 96.8 | カ |
| 60.2 | | | 4,925 | 37.1 | 2,812 | 230 | 2,582 | | 2,113 | 81.4 | カ |
| 76.8 | | | 2,528 | 14.9 | 1,743 | | 1,468 | 275 | 785 | 87.1 | 七尾市に処理委託 (H25.4.1~) |
| 39.3 | | | 4,929 | 58.9 | 2,895 | 2,461 | 407 | 27 | 2,034 | 73.9 | |
| 28.7 | | | 8,357 | 47.8 | 5,863 | 2,067 | 3,244 | 552 | 2,494 | 62.2 | |
| 77.7 | 2,999 | 0.3 | 220,341 | 19.3 | 121,591 | 29,086 | 60,606 | 31,899 | 98,750 | 88.6 | |

| | | | | | | | | | | | |
|------|-------|-----|---------|------|--------|-------|--------|--------|--------|------|---|
| 53.8 | 552 | 0.3 | 75,979 | 43.1 | 29,048 | 3,448 | 10,645 | 14,955 | 46,931 | 70.6 | ア |
| 77.8 | 389 | 0.5 | 16,923 | 19.8 | 12,429 | 58 | 10,656 | 1,715 | 4,494 | 92.8 | イ |
| 88.1 | | | 14,813 | 10.8 | 11,335 | | 4,282 | 7,053 | 3,478 | 96.4 | エ |
| 86.2 | | | 12,980 | 13.0 | 7,749 | 1,347 | 5,977 | 425 | 5,231 | 93.9 | オ |
| 55.3 | 783 | 1.4 | 21,894 | 39.4 | 14,847 | 3,090 | 10,319 | 1,438 | 7,047 | 83.5 | カ |
| 72.0 | 1,724 | 0.3 | 142,589 | 25.7 | 75,408 | 7,943 | 41,879 | 25,586 | 67,181 | 85.9 | |

5 収集形態別収集量（単位:kL/年）

| 市町 事務組合 | 総収集量 | | | | | | | 自家 処理量 | し | | | |
|------------|-----------|----|----|---------|----|----|-------|-----------|-----------|----|--------|----|
| | 計画 収集量 | 市町 | | | 組合 | | | | 計画 収集量 | 市町 | | |
| | | 直営 | 委託 | 許可 | 直営 | 委託 | 許可 | | | 直営 | 委託 | 許可 |
| 金沢市 | 9,857 | | | 9,857 | | | | 1,587 | | | 1,587 | |
| 七尾市 | 20,498 | | | 20,498 | | | | 2,083 | | | 2,083 | |
| 小松市 | 17,293 | | | 17,293 | | | | 1,318 | | | 1,318 | |
| 輪島市 | 9,475 | | | 9,475 | | | | 1,756 | | | 1,756 | |
| 珠洲市 | 3,747 | | | 3,747 | | | | 1,279 | | | 1,279 | |
| 加賀市 | 16,540 | | | 16,540 | | | 2 | 650 | | | 650 | |
| 羽咋市 | 3,090 | | | 3,090 | | | | 460 | | | 460 | |
| かほく市 | 2,562 | | | | | | 2,562 | 416 | | | | |
| 白山市 | 8,111 | | | 8,111 | | | | 1,042 | | | 1,042 | |
| 白山市(手取) | 3,057 | | | 3,057 | | | | 316 | | | 316 | |
| 白山市(白山) | 5,054 | | | 5,054 | | | | 726 | | | 726 | |
| 能美市 | 3,095 | | | 3,095 | | | | 740 | | | 740 | |
| 野々市市 | 2,378 | | | 2,378 | | | | 194 | | | 194 | |
| 川北町 | 1,473 | | | 1,473 | | | | 75 | | | 75 | |
| 津幡町 | 1,692 | | | | | | 1,692 | 342 | | | | |
| 内灘町 | 811 | | | | | | 811 | 54 | | | | |
| 志賀町 | 6,947 | | | 6,947 | | | | 948 | | | 948 | |
| 宝達志水町 | 2,032 | | | 2,032 | | | 1 | 182 | | | 182 | |
| 中能登町 | 1,369 | | | 1,369 | | | | 581 | | | 581 | |
| 穴水町 | 1,503 | | | 1,503 | | | | 140 | | | 140 | |
| 能登町 | 4,566 | | | 4,566 | | | | 1,091 | | | 1,091 | |
| 合計 | 117,039 | | | 111,974 | | | 5,065 | 3 | 14,938 | | 14,126 | |

| | | | | | | | | | | | |
|-------|--------|--|--|--------|--|--|-------|-------|-------|--|-------|
| 小松加賀 | 33,833 | | | 33,833 | | | 2 | 1,968 | | | 1,968 |
| 手取川流域 | 7,625 | | | 7,625 | | | | 1,131 | | | 1,131 |
| 白山野々市 | 7,432 | | | 7,432 | | | | 920 | | | 920 |
| 河北郡市 | 5,065 | | | | | | 5,065 | 812 | | | |
| 羽咋郡市 | 12,069 | | | 12,069 | | | 1 | 1,590 | | | 1,590 |
| 合計 | 66,024 | | | 60,959 | | | 5,065 | 3 | 6,421 | | 5,609 |

| 尿 | | | 浄化槽汚泥 | | | | | | | 自家 処理量 | 組合構成 |
|----|----|-----|-----------|---------|----|--------|----|----|-------|-----------|----------------------------|
| 組合 | | | 計画 収集量 | 市町 | | | 組合 | | | | |
| 直営 | 委託 | 許可 | | 直営 | 委託 | 許可 | 直営 | 委託 | 許可 | | |
| | | | | | | | | | | | |
| | | | | | | 8,270 | | | | | |
| | | | | | | 18,415 | | | | | |
| | | | | | | 15,975 | | | | | ア |
| | | | | | | 7,719 | | | | | |
| | | | | | | 2,468 | | | | | |
| | | | 2 | 15,890 | | 15,890 | | | | | ア |
| | | | | 2,630 | | 2,630 | | | | | カ |
| | | 416 | | 2,146 | | | | | 2,146 | | オ |
| | | | | 7,069 | | 7,069 | | | | | エ(旧松任市、美川町) イ(上記以外の白山市) |
| | | | | 2,741 | | 2,741 | | | | | イ |
| | | | | 4,328 | | 4,328 | | | | | エ |
| | | | | 2,355 | | 2,355 | | | | | イ |
| | | | | 2,184 | | 2,184 | | | | | エ |
| | | | | 1,398 | | 1,398 | | | | | イ |
| | | 342 | | 1,350 | | | | | 1,350 | | オ |
| | | 54 | | 757 | | | | | 757 | | オ |
| | | | | 5,999 | | 5,999 | | | | | カ |
| | | | 1 | 1,850 | | 1,850 | | | | | カ |
| | | | | 788 | | 788 | | | | | 七尾市に処理委託 (H25.4.1～) |
| | | | | 1,363 | | 1,363 | | | | | |
| | | | | 3,475 | | 3,475 | | | | | |
| | | 812 | 3 | 102,101 | | 97,848 | | | 4,253 | | |

| | | | | | | | | | | | |
|--|--|-----|---|--------|--|--------|--|--|-------|--|---|
| | | | 2 | 31,865 | | 31,865 | | | | | ア |
| | | | | 6,494 | | 6,494 | | | | | イ |
| | | | | 6,512 | | 6,512 | | | | | エ |
| | | 812 | | 4,253 | | | | | 4,253 | | オ |
| | | | 1 | 10,479 | | 10,479 | | | | | カ |
| | | 812 | 3 | 59,603 | | 55,350 | | | 4,253 | | |

6 し尿処理の状況

| 市町 事務組合 | 計画 処理量 (kL/年) | し尿 | | | | し尿 (kL/年) | し尿 | | | | |
|------------|---------------------|--------|------|--------|------|--------------|-------|------|------|-------|--|
| | | 市町 | | 組合 | | | 市町 | | 組合 | | |
| | | 施設処理 | 農地還元 | 施設処理 | 農地還元 | | 施設処理 | 農地還元 | 施設処理 | 農地還元 | |
| 金 沢 市 | 9,857 | 9,857 | | | | 1,587 | 1,587 | | | | |
| 七 尾 市 | 20,498 | 20,498 | | | | 2,083 | 2,083 | | | | |
| 小 松 市 | 17,293 | | | 17,293 | | 1,318 | | | | 1,318 | |
| 輪 島 市 | 9,475 | 9,475 | | | | 1,756 | 1,756 | | | | |
| 珠 洲 市 | 3,747 | 3,747 | | | | 1,279 | 1,279 | | | | |
| 加 賀 市 | 16,540 | | | 16,540 | | 650 | | | | 650 | |
| 羽 咋 市 | 3,090 | | | 3,090 | | 460 | | | | 460 | |
| か ほ く 市 | 2,562 | | | 2,562 | | 416 | | | | 416 | |
| 白 山 市 | 8,111 | | | 8,111 | | 1,042 | | | | 1,042 | |
| 白山市(手取) | 3,057 | | | 3,057 | | 316 | | | | 316 | |
| 白山市(白山) | 5,054 | | | 5,054 | | 726 | | | | 726 | |
| 能 美 市 | 3,095 | | | 3,095 | | 740 | | | | 740 | |
| 野々市市 | 2,378 | | | 2,378 | | 194 | | | | 194 | |
| 川 北 町 | 1,473 | | | 1,473 | | 75 | | | | 75 | |
| 津 幡 町 | 1,692 | | | 1,692 | | 342 | | | | 342 | |
| 内 灘 町 | 811 | | | 811 | | 54 | | | | 54 | |
| 志 賀 町 | 6,947 | | | 6,947 | | 948 | | | | 948 | |
| 宝達志水町 | 2,032 | | | 2,032 | | 182 | | | | 182 | |
| 中能登町 | 1,369 | 1,369 | | | | 581 | 581 | | | | |
| 穴 水 町 | 1,503 | 1,503 | | | | 140 | 140 | | | | |
| 能 登 町 | 4,566 | 4,566 | | | | 1,091 | 1,091 | | | | |
| 合 計 | 117,039 | 51,015 | | 66,024 | | 14,938 | 8,517 | | | 6,421 | |

| | | | | | | | | | | | |
|---------|--------|--|--|--------|--|-------|--|--|--|-------|--|
| 小 松 加 賀 | 33,833 | | | 33,833 | | 1,968 | | | | 1,968 | |
| 手取川流域 | 7,625 | | | 7,625 | | 1,131 | | | | 1,131 | |
| 白山野々市 | 7,432 | | | 7,432 | | 920 | | | | 920 | |
| 河北郡市 | 5,065 | | | 5,065 | | 812 | | | | 812 | |
| 羽咋郡市 | 12,069 | | | 12,069 | | 1,590 | | | | 1,590 | |
| 合 計 | 66,024 | | | 66,024 | | 6,421 | | | | 6,421 | |

| 浄化槽 汚泥 (kL/年) | | | | | 残渣量 (t/年) | | | | | | | 組合構成 | |
|---------------------|--------|------|--------|------|--------------|------|-----|-----|------|-----|-----|----------------------------|--------------------------|
| | 市 町 | | 組 合 | | | 市 町 | | | 組 合 | | | | |
| | 施設処理 | 農地還元 | 施設処理 | 農地還元 | | 埋立処分 | 堆肥等 | その他 | 埋立処分 | 堆肥等 | その他 | | |
| 8,270 | 8,270 | | | | 10 | 10 | | | | | | | |
| 18,415 | 18,415 | | | | 4 | 4 | | | | | | | |
| 15,975 | | | 15,975 | | 206 | | | | 1 | 144 | 61 | ア | |
| 7,719 | 7,719 | | | | 7 | | | 7 | | | | | |
| 2,468 | 2,468 | | | | | | | | | | | | |
| 15,890 | | | 15,890 | | 197 | | | | 1 | 137 | 59 | ア | |
| 2,630 | | | 2,630 | | 11 | | | | 11 | | | | カ |
| 2,146 | | | 2,146 | | 1 | | | | 1 | | | | オ |
| 7,069 | | | 7,069 | | 330 | | | | 4 | | 326 | エ(旧松任市、美川町) イ(上記以外の白山市) | |
| 2,741 | | | 2,741 | | 4 | | | | 4 | | | | |
| 4,328 | | | 4,328 | | 326 | | | | | | 326 | | |
| 2,355 | | | 2,355 | | 4 | | | | 4 | | | | イ |
| 2,184 | | | 2,184 | | 61 | | | | | | 61 | | エ |
| 1,398 | | | 1,398 | | 2 | | | | 2 | | | | イ |
| 1,350 | | | 1,350 | | | | | | | | | | オ |
| 757 | | | 757 | | | | | | | | | | オ |
| 5,999 | | | 5,999 | | 25 | | | | 25 | | | | カ |
| 1,850 | | | 1,850 | | 7 | | | | 7 | | | | カ |
| 788 | 788 | | | | | | | | | | | | 七尾市に処理委託 (平成25年4月1日～) |
| 1,363 | 1,363 | | | | | | | | | | | | |
| 3,475 | 3,475 | | | | 258 | | | 258 | | | | | |
| 102,101 | 42,498 | | 59,603 | | 1,123 | 14 | | 265 | 56 | 281 | 507 | | |

| | | | | | | | | | | | | | |
|--------|--|--|--------|--|-----|--|--|--|----|-----|-----|---|---|
| 31,865 | | | 31,865 | | 403 | | | | 2 | 281 | 120 | ア | |
| 6,494 | | | 6,494 | | 10 | | | | 10 | | | | イ |
| 6,512 | | | 6,512 | | 387 | | | | | | 387 | | エ |
| 4,253 | | | 4,253 | | 1 | | | | 1 | | | | オ |
| 10,479 | | | 10,479 | | 43 | | | | 43 | | | | カ |
| 59,603 | | | 59,603 | | 844 | | | | 56 | 281 | 507 | | |

7 し尿収集・運搬機材の整備状況

| 市町 事務組合 | 直営分 | | | | | | | | 委託業者分 | | | | | | | |
|------------|-----|----|-----|----|--------|----|-----|----|-------|----|-----|----|------|----|--------|--|
| | 台数 | | 積載量 | | 収集車両 | | | | 台数 | | 積載量 | | 収集車両 | | | |
| | | | | | バキューム車 | | その他 | | | | | | 運搬車両 | | バキューム車 | |
| 台数 | 積載量 | 台数 | 積載量 | 台数 | 積載量 | 台数 | 積載量 | 台数 | 積載量 | 台数 | 積載量 | 台数 | 積載量 | 台数 | 積載量 | |
| 金 沢 市 | | | | | | | | | | | | | | | | |
| 七 尾 市 | | | | | | | | | | | | | | | | |
| 小 松 市 | | | | | | | | | | | | | | | | |
| 輪 島 市 | | | | | | | | | | | | | | | | |
| 珠 洲 市 | | | | | | | | | | | | | | | | |
| 加 賀 市 | | | | | | | | | | | | | | | | |
| 羽 咋 市 | | | | | | | | | | | | | | | | |
| か ほ く 市 | | | | | | | | | | | | | | | | |
| 白 山 市 | | | | | | | | | | | | | | | | |
| 能 美 市 | | | | | | | | | | | | | | | | |
| 野 々 市 市 | | | | | | | | | | | | | | | | |
| 川 北 町 | | | | | | | | | | | | | | | | |
| 津 幡 町 | | | | | | | | | | | | | | | | |
| 内 灘 町 | | | | | | | | | | | | | | | | |
| 志 賀 町 | | | | | | | | | | | | | | | | |
| 宝 達 志 水 町 | | | | | | | | | | | | | | | | |
| 中 能 登 町 | | | | | | | | | | | | | | | | |
| 穴 水 町 | | | | | | | | | | | | | | | | |
| 能 登 町 | | | | | | | | | | | | | | | | |
| 小 計 | | | | | | | | | | | | | | | | |
| 小 松 加 賀 | | | | | | | | | | | | | | | | |
| 手 取 川 流 域 | | | | | | | | | | | | | | | | |
| 白 山 野 々 市 | | | | | | | | | | | | | | | | |
| 河 北 郡 市 | | | | | | | | | | | | | | | | |
| 羽 咋 郡 市 | | | | | | | | | | | | | | | | |
| 小 計 | | | | | | | | | | | | | | | | |
| 合 計 | | | | | | | | | | | | | | | | |

積載量単位:kL(小数点以下、切り上げ)

| 運搬車両 | 許可業者分 | | | | | | | | 組合構成 | |
|------|-------|-----|-----|-----|--------|----|-----|----|------|-----------------------------|
| | 台数 | | 積載量 | | 収集車両 | | | | | |
| | | | | | パキューム車 | | その他 | | | 運搬車両 |
| 台数 | 積載量 | 台数 | 積載量 | 台数 | 積載量 | 台数 | 積載量 | 台数 | 積載量 | |
| | | 11 | 46 | 11 | 46 | | | | | |
| | | 15 | 66 | 12 | 41 | 3 | 25 | | | |
| | | 15 | 55 | 15 | 55 | | | | | ア |
| | | 6 | 15 | 6 | 15 | | | | | |
| | | 3 | 9 | 3 | 9 | | | | | |
| | | 11 | 53 | 11 | 53 | | | | | ア |
| | | 15 | 67 | 10 | 33 | | | 5 | 34 | カ |
| | | | | | | | | | | オ |
| | | 11 | 54 | 11 | 54 | | | | | エ(旧 松任市、美川町) イ(上記以外の白山市) |
| | | 4 | 13 | 3 | 11 | | | 1 | 2 | イ |
| | | 8 | 83 | 4 | 15 | 4 | 68 | | | エ |
| | | 3 | 16 | 3 | 16 | | | | | イ |
| | | | | | | | | | | オ |
| | | | | | | | | | | オ |
| | | 10 | 33 | 10 | 33 | | | | | カ |
| | | 14 | 40 | 14 | 40 | | | | | カ |
| | | 14 | 46 | 14 | 46 | | | | | 七尾市に処理委託 (H25.4.1～) |
| | | 1 | 2 | 1 | 2 | | | | | |
| | | 4 | 12 | 4 | 12 | | | | | |
| | | 145 | 610 | 132 | 481 | 7 | 93 | 6 | 36 | |
| | | | | | | | | | | ア |
| | | | | | | | | | | イ |
| | | | | | | | | | | エ |
| | | 9 | 26 | 9 | 26 | | | | | オ |
| | | | | | | | | | | カ |
| | | 9 | 26 | 9 | 26 | | | | | |
| | | 154 | 636 | 141 | 507 | 7 | 93 | 6 | 36 | |

8 し尿処理施設による処理の状況

| 施設 の 名 称 | し尿・浄化槽汚泥 処理実績 (kL) | | | | |
|-----------------------------------|--------------------|---------|---------|---------|---------|
| | H26 | H27 | H28 | H29 | H30 |
| 金沢市 西部衛生センター | 11,630 | 11,261 | 10,181 | 10,183 | 9,857 |
| 七尾市 ななかクリーンセンター | 23,526 | 23,235 | 22,191 | 21,173 | 20,498 |
| 輪島市 輪島クリーンセンター宅田分場 | 8,545 | 8,508 | 7,974 | 8,906 | 9,475 |
| 珠洲市 珠洲市浄化センター バイオマスメタン発酵施設 | 3,941 | 4,045 | 3,951 | 3,886 | 3,896 |
| 中能登町 鹿島中部クリーンセンター バイオマスメタン発酵施設 | — | — | — | 1,425 | 2,850 |
| 穴水町 穴水町し尿処理施設 | — | — | — | 26,241 | 1,503 |
| 能登町 能登町衛生センター | 4,733 | 4,757 | 4,497 | 4,573 | 4,566 |
| 河北郡市広域事務組合 河北郡市浄化センター ※1 | 6,673 | 5,760 | 5,217 | 5,368 | 5,065 |
| 手取川流域環境衛生事業組合 手取衛生センター | 9,006 | 8,406 | 7,896 | 7,886 | 7,625 |
| 輪島市穴水町環境衛生施設組合 し尿処理場 ※2 | 2,842 | 2,870 | 2,263 | 63 | 0 |
| 羽咋郡市広域圏事務組合 衛生センター | 11,783 | 11,464 | 11,554 | 12,418 | 12,069 |
| 白山野々市広域事務組合 松任衛生センター | 8,339 | 8,138 | 7,586 | 7,318 | 7,432 |
| 小松加賀環境衛生事務組合 衛生センター | 35,330 | 33,584 | 32,937 | 30,981 | 33,833 |
| 計 | 126,348 | 122,028 | 116,247 | 140,421 | 118,669 |

※1 H27～:新施設稼働(～H26:旧施設の処理実績)

※2 H30:廃止

| H30 資源化物量 | | H30 脱水汚泥の処理 | | 処理能力 (kL/日) | 処理方式 | 運転管理体制 |
|--------------|------------|-------------|-------|----------------|--------------|--------|
| メタン発酵 (t) | 堆肥化 (t) | 焼却量 (t) | 施設内・外 | | | |
| | | 26 | 施設内 | 195 | 一次処理 | 委託 |
| | | | | 79 | 下水投入 | 委託 |
| | | 313 | 施設外 | 40 | 好気、一次処理、下水投入 | 一部委託 |
| 9 | 81 | | | 52 | メタン発酵 | 委託 |
| 2,850 | | | | 4.3 | メタン発酵 | 委託 |
| | | | | 7 | 下水投入 | 委託 |
| | | | | 25 | 下水投入 | 直営 |
| | | 514 | 施設外 | 24.5 | 下水投入 | 直営 |
| | | 282 | 施設内 | 80 | 嫌気、浄化槽専用 | 直営 |
| | | | | 40 | 標脱 | 直営 |
| | | 491 | 施設内 | 80 | 高負荷 | 委託 |
| | | 175 | 施設外 | 120 | 好気 | 委託 |
| | 281 | | | 203 | 標脱 | 直営 |
| 2,859 | 362 | 1,801 | | | | |

IV ごみ減量化のための施策等

1 市町ごみ減量化施策等の状況

(令和2年4月1日現在)

| 市 町 | 集団回収への助成 | | ステーション設置助成 | 減量等推進員委員会の設置 | ごみ減量化等推進員の委嘱 | 不要品の交換情報制度 | 生ごみ処理機への助成 | | | 家庭ごみ有料化 | 手数料等徴収方法 | | 事業系一廃多量排出事業者の把握 | | |
|---------|----------|----|------------|--------------|--------------|------------|------------|--------|-------|---------|----------|------|-----------------|-------------------|---|
| | 団体 | 業者 | | | | | コンポスト容器 | 生ごみ処理機 | ばかし容器 | | 指定袋 | シール制 | 有無 | 把握の方法 | |
| 金 沢 市 | ○ | ○ | ○ | ○ | ○ | ○ | | ○ | | ○ | ○ | | ○ | 事業系廃棄物減量化計画書対象事業者 | |
| 七 尾 市 | ○ | | | | | ○ | | ○ | | ○ | ○ | | | | |
| 小 松 市 | | | ○ | | ○ | | ○ | ○ | ○ | ○ | ○ | | | | |
| 輪 島 市 | ○ | | ○ | ○ | | ○ | ○ | ○ | | ○ | ○ | | | | |
| 珠 洲 市 | | | | | ○ | ○ | ○ | ○ | | ○ | ○ | | ○ | 収集申請書の提出 | |
| 加 賀 市 | ○ | | ○ | ○ | ○ | | ○ | ○ | ○ | ○ | ○ | | | | |
| 羽 咋 市 | ○ | | | | ○ | ○ | ○ | ○ | ○ | ○ | ○ | | | | |
| か ほ く 市 | ○ | | ○ | ○ | ○ | ○ | ○ | ○ | | ○ | ○ | | | | |
| 白 山 市 | ○ | | ○ | | ○ | ○ | | | | | | | ○ | 大規模事業所に報告を義務付 | |
| 能 美 市 | | | ○ | | ○ | | | | | ○ | ○ | | | | |
| 野々市市 | ○ | | ○ | | | ○ | | | | | | | | | |
| 川 北 町 | ○ | | | | | | ○ | ○ | | | | | | | |
| 津 幡 町 | ○ | | ○ | | ○ | | ○ | ○ | | ○ | ○ | | | | |
| 内 灘 町 | ○ | | ○ | | | ○ | ○ | ○ | ○ | ○ | ○ | | | | |
| 志 賀 町 | ○ | | ○ | | | | ○ | ○ | | ○ | | ○ | ○ | 収集運搬報告書 | |
| 宝達志水町 | | | | ○ | ○ | | | | | ○ | ○ | | | | |
| 中能登町 | ○ | | ○ | | | | ○ | ○ | | ○ | ○ | | | | |
| 穴水町 | ○ | | ○ | | ○ | | ○ | ○ | ○ | ○ | ○ | | | | |
| 能 登 町 | | | | | | | ○ | ○ | | ○ | ○ | | | | |
| 計 | 市 | 8 | 1 | 8 | 4 | 8 | 8 | 6 | 8 | 3 | 9 | 9 | 0 | 3 | - |
| | 町 | 6 | 0 | 5 | 1 | 3 | 1 | 7 | 7 | 2 | 7 | 6 | 1 | 1 | - |
| 計 | | 14 | 1 | 13 | 5 | 11 | 9 | 13 | 15 | 5 | 16 | 15 | 1 | 4 | - |

(令和2年4月1日現在)

| 市 町 | 資源ごみのリサイクル 状況の公表※ | | 資源ごみの店頭回収状況 | | | | | |
|---------|----------------------|-----|-------------|-----------|------|------|-------|-------|
| | | | HP等での 公表 | 箇所数(市町指定) | | | | |
| | ペットボトル | 容プラ | | ペットボトル | 白トレイ | 色トレイ | 透明トレイ | その他プラ |
| 金 沢 市 | ○ | ○ | ○ | 4 | 4 | 4 | 4 | 4 |
| 七 尾 市 | | | | | | | | |
| 小 松 市 | ○ | | ○ | 1 | | | | |
| 輪 島 市 | | | | | | | | |
| 珠 洲 市 | | | | | | | | |
| 加 賀 市 | | | | | | | | |
| 羽 咋 市 | ○ | ○ | | | | | | |
| か ほ く 市 | | | | | | | | |
| 白 山 市 | ○ | ○ | ○ | | | | | |
| 能 美 市 | | | | | | | | |
| 野々市市 | | | ○ | | | | | |
| 川 北 町 | | | | | | | | |
| 津 幡 町 | ○ | ○ | ○ | 1 | 1 | 1 | 1 | 1 |
| 内 灘 町 | | | | | | | | |
| 志 賀 町 | | | | | | | | |
| 宝達志水町 | | | | | | | | |
| 中能登町 | | | | | | | | |
| 穴 水 町 | | | | | | | | |
| 能 登 町 | | | | | | | | |
| 市 | 4 | 3 | 4 | 5 | 4 | 4 | 4 | 4 |
| 町 | 1 | 1 | 1 | 1 | 1 | 1 | 1 | 1 |
| 計 | 5 | 4 | 5 | 6 | 5 | 5 | 5 | 5 |

※資源ごみの引渡先や再資源化量等について、市町のホームページ等で公表

2 家庭用生ごみ処理機の設置補助状況

(令和2年4月1日現在)

| 市 町 | 実施時期 | 補助率 | 限度額(円) | 備 考 |
|-------|--------|-----|--------|--|
| 金 沢 市 | H12.4 | 1/2 | 40,000 | 1世帯1基まで。交付を受けた日から5年経過後であれば、再度、更新費用も補助対象。 |
| 七 尾 市 | H22.4 | 1/2 | 30,000 | 申請額が1,000円未満は対象外 |
| 小 松 市 | H8.8 | 1/3 | 30,000 | 市内の販売店で購入したものに限り。 |
| 輪 島 市 | H18.4 | 1/2 | 20,000 | 1世帯1基まで(市内の販売店で購入したものに限り。) |
| 珠 洲 市 | H11.4 | 1/3 | 20,000 | 1世帯1基まで(市内の販売店で購入したものに限り。) |
| 加 賀 市 | H17.10 | 1/2 | 10,000 | 1世帯1基まで |
| 羽 咋 市 | H22.4 | 1/2 | 30,000 | 1世帯1基まで |
| かほく市 | H16.3 | 1/3 | 20,000 | 1世帯1基まで |
| 白 山 市 | - | - | - | |
| 能 美 市 | - | - | - | |
| 野々市市 | - | - | - | |
| 川 北 町 | H12.4 | 1/2 | 30,000 | 1世帯1基まで |
| 津 幡 町 | H11.4 | 1/3 | 15,000 | 1世帯1基まで(町内の販売店で購入し、設置したものに限り。) |
| 内 灘 町 | H12.4 | 1/3 | 20,000 | 1世帯1基まで |
| 志 賀 町 | H28.4 | 1/2 | 30,000 | 1世帯1基まで |
| 宝達志水町 | - | - | - | |
| 中能登町 | H17.4 | 3割 | 20,000 | 1世帯1基まで(機種、販売店不問) |
| 穴 水 町 | H18.10 | 1/3 | 20,000 | 町内の販売店で購入したものに限り(一度補助を受けた場合、5年間補助対象外) |
| 能 登 町 | H17.3 | 1/3 | 20,000 | 1世帯1基まで |
| 計 | | | | 8市 7町 |

3 家庭用生ごみ堆肥化容器(コンポスト・ぼかし容器)の設置補助状況

(令和2年4月1日現在)

| 市 町 | 補助対象 | 補助率 | 限度額(円) | 備 考 |
|-------|------|-----|--------|--------------------------------------|
| 金 沢 市 | - | - | - | |
| 七 尾 市 | - | - | - | |
| 小 松 市 | 個人 | 1/2 | 5,000 | コンポスト 指定なし |
| 輪 島 市 | 個人 | 1/2 | 4,000 | コンポスト(1世帯2個まで。市内の販売店で購入したものに限り。) |
| 珠 洲 市 | 個人 | 1/2 | 3,000 | コンポスト 指定なし |
| 加 賀 市 | 個人 | 1/2 | 3,000 | コンポスト 指定なし |
| | | | 2,000 | ぼかし容器(1個1,000円2個まで) 指定なし |
| 羽 咋 市 | 個人 | 定額 | 3,000 | コンポスト(1世帯2個まで) 指定なし |
| | | | 1,000 | 段ボールコンポスト容器(1世帯1個まで) 指定なし |
| かほく市 | 個人 | 定額 | 3,000 | コンポスト(1世帯1個まで) 100L以上 |
| | | | 1,000 | 段ボールコンポスト(1世帯1個まで) 指定なし |
| 白 山 市 | - | - | - | |
| 能 美 市 | - | - | - | |
| 野々市市 | - | - | - | |
| 川 北 町 | 個人 | 1/2 | 30,000 | 1世帯2基まで |
| 津 幡 町 | 個人 | 定額 | 3,000 | コンポスト(1世帯2個まで。町内の販売店で購入し、設置したものに限り。) |
| 内 灘 町 | 個人 | 定額 | 3,000 | コンポスト(1世帯2個まで) 100L以上 |
| | | | 1,000 | ぼかし容器(1世帯2個まで) 指定なし |
| 志 賀 町 | 個人 | 1/2 | 3,000 | コンポスト(1世帯2個まで) 指定なし |
| 宝達志水町 | - | - | - | |
| 中能登町 | 個人 | 定額 | 2,000 | コンポスト 120L以上 |
| 穴 水 町 | 個人 | 1/2 | 4,000 | コンポスト 指定なし |
| | | | 1,000 | ぼかし容器 指定なし |
| 能 登 町 | 個人 | 1/2 | 3,000 | コンポスト 指定なし |
| 計 | | | | 6市 7町 |

4 家庭系ごみ処理手数料等の徴収制度の状況

(令和2年4月1日現在)

| 市 町 | 区 分 | 徴収条件 | 徴収方法 | 徴 収 額 | 備 考 | 実施時期 |
|-----------|--------------------------|-------------|--------|---|--|---|
| 金 沢 市 | ・可燃ごみ ・不燃ごみ (埋立ごみ) | 全量有料 | 袋販売制 | 特大(45L):450円/10袋 大(30L):300円/10袋 中(20L):200円/10袋 小(10L):100円/10袋 特小(5L):50円/10袋 | 排泄管理支援用具、腹膜透析バッグ、せん定枝、落ち葉及び草花は対象外。粗大ごみ、多量ごみ、犬猫等の死体はシール制。 | H30.2 |
| 七 尾 市 | ・可燃ごみ | 全量有料 | 袋販売制 | 大:1,200円/20袋 中:900円/20袋 小:600円/20袋 | | H12.4 |
| 小 松 市 | ・可燃ごみ | 無償超過分 有料 | 袋販売制 | L(45L):125円/6袋 LM(30L):130円/7袋 M(20L):135円/9袋 S(12L):150円/15袋 | 半年ごとに、標準使用量に相当する袋を無償配布 | H28.10 |
| 輪 島 市 | ・可燃ごみ ・不燃ごみ | 全量有料 | 袋販売制 | 大(45L):300円/10袋 中(20L):200円/10袋 小(10L):100円/10袋 シール:150円/5枚 | 袋に入らない場合はシール制 | H12.4 |
| 珠 洲 市 | ・可燃ごみ ・不燃ごみ | 全量有料 | 袋販売制 | 大(45L):600円/20袋 中(20L):400円/20袋 小(10L):200円/20袋 シール:150円/5枚 | 袋に入らない場合はシール制 | S47.4 (H13 全量袋制に) |
| 加 賀 市 | ・可燃ごみ | 全量有料 | 袋販売制 | 大(45L):500円/10袋 中(20L):250円/10袋 小(10L):125円/10袋 | | H20.10 (H27.1 料金改定) |
| 羽 咋 市 | ・可燃ごみ | 全量有料 | 袋販売制 | 大(45L):500円/10袋 中(20L):300円/10袋 小(10L):200円/10袋 | | H25.7 |
| か ほ く 市 | ・可燃ごみ | 全量有料 | 袋販売制 | 大(40L):400円/10袋 中(20L):200円/10袋 小(12L):120円/10袋 | ・河北郡市広域事務組合が実施 ・粗大ごみはシール制(800円/枚) | H7.1 |
| 白 山 市 | - | - | - | - | | - |
| 能 美 市 | ・可燃ごみ ・不燃ごみ | 全量有料 | 袋販売制 | 大(40L):25円/袋 中(20L):20円/袋 小(10L):15円/袋 | | H11.4 (H16.10 料金改定) (H30.11 小サイズ追加) |
| 野 々 市 市 | - | - | - | - | | - |
| 川 北 町 | - | - | - | - | | - |
| 津 幡 町 | ・可燃ごみ | 全量有料 | 袋販売制 | 大(40L):400円/10袋 中(20L):200円/10袋 小(12L):120円/10袋 | ・河北郡市広域事務組合が実施 ・粗大ごみはシール制(800円/枚) | H7.1 |
| 内 灘 町 | | | | | | |
| 志 賀 町 | ・可燃ごみ | 全量有料 | シール販売制 | 45L以下:300円/10枚 | 粗大ごみもシール制(200円/枚) | H23.10 |
| 宝 達 志 水 町 | ・可燃ごみ | 全量有料 | 袋販売制 | 大(45L):400円/10袋 小(20L):200円/10袋 | | H24.4 |
| 中 能 登 町 | ・可燃ごみ | 全量有料 | 袋販売制 | 大:1,000円/20袋 中:800円/20袋 小:600円/20袋 | | H12.4 (H22.9 料金改定) |
| 穴 水 町 | ・可燃ごみ ・不燃ごみ | 全量有料 | 袋販売制 | 大(45L):300円/10袋 中(20L):200円/10袋 小(10L):100円/10袋 シール:30円/1枚 | 袋に入らない場合はシール制 | H18.10 |
| 能 登 町 | ・可燃ごみ ・不燃ごみ | 全量有料 | 袋販売制 | 特大(70L):400円/10袋 大(45L):300円/10袋 中(20L):200円/10袋 小(10L):100円/10袋 シール:40円/1枚 | 袋に入らない場合はシール制 | H17.3 (H19.4 シール料金改定) |
| 計 | 9市 7町 | | | | | |

5 指定ごみ袋制度の状況

(令和2年4月1日現在)

| 市 町 | 袋の作成 | 指定ごみ袋 | | | | | | 名前の記入 | 実施時期 |
|---------|------|--|---|--------------------------------|-------------|-----------|----------------------------------|----------------|---|
| | | サイズ | 販売価格 | 材 質 | 色 | 販売先 | 備 考 | | |
| 金 沢 市 | ○ | 特大 (45L) 大 (30L) 中 (20L) 小 (10L) 特小 (5L) | 450円/10袋 300円/10袋 200円/10袋 100円/10袋 50円/10袋 | 低密度 ポリエチレン | 乳白色 半透明 | 指定 販売店 | | × | H6.4 (H30.2 有料化) |
| 七 尾 市 | ○ | 80×66cm 70×47cm 50×35cm | 1,200円/20袋 900円/20袋 600円/20袋 | 低密度 ポリエチレン | 黄色 半透明 | 小売店 | 届出があった小売店で販売 | × | S55.10 (H12.4 料金改定 有料化) |
| 小 松 市 | ○ | L (45L) LM (30L) M (20L) S (12L) | 125円/6袋 130円/7袋 135円/9袋 150円/15袋 | 低密度 ポリエチレン | 半透明 | 指定 販売店 | 半年ごとに、標準使用量に相当する袋を無償配布(無償超過分は有料) | ○ (マーキング含む) | H28.10 |
| 輪 島 市 | ○ | 大 (45L) 中 (20L) 小 (10L) | 300円/10袋 200円/10袋 100円/10袋 | ポリエチレン | 半透明 | 指定 販売店 | | × | H12.4 |
| 珠 洲 市 | ○ | 大 (45L) 中 (20L) 小 (10L) | 600円/20袋 400円/20袋 200円/20袋 | ポリエチレン | 緑色 半透明 | 指定 販売店 | | × | S47.4 (H13.4 料金改定) |
| 加 賀 市 | ○ | 大 (45L) 中 (20L) 小 (10L) | 500円/10袋 250円/10袋 125円/10袋 | ポリエチレン | 黄色 半透明 | 指定 販売店 | | × | H20.10 (H27.1 料金改定) |
| 羽 咋 市 | ○ | 大 (45L) 中 (20L) 小 (10L) | 500円/10袋 300円/10袋 200円/10袋 | 低密度 ポリエチレン | 黄色 半透明 | 指定 販売店 | | × | H25.7 |
| か ほ く 市 | ○ | 大 (40L) 中 (20L) 小 (12L) | 400円/10袋 200円/10袋 120円/10袋 | 高密度 ポリエチレン | 半透明 | 指定 販売店 | 河北郡市広域事務組合で実施 | ○ | H7.1 |
| 白 山 市 | × | | | | 透明又は 半透明 | | 透明又は半透明のみ指定 | × | H17.2 |
| 能 美 市 | ○ | 大 (40L) 中 (20L) 小 (10L) プラ用 (40L) | 25円/袋 20円/袋 15円/袋 13円/袋 | 高密度 ポリエチレン | 半透明 | 指定 販売店 | | × | H11.4 (H16.10 料金改定) (H30.11 小サイズ追加) H14.4プラ用 (H20.1 料金改定) |
| 野々市市 | × | | | | 透明又は 半透明 | | 透明又は半透明のみ指定 | × | H3.4 |
| 川 北 町 | × | | | | 透明又は 半透明 | | 透明又は半透明のみ指定 | × | H29.4 |
| 津 幡 町 | ○ | 大 (40L) 中 (20L) 小 (12L) | 400円/10袋 200円/10袋 120円/10袋 | 高密度 ポリエチレン | 半透明 | 指定 販売店 | 河北郡市広域事務組合で実施 | ○ | H7.1 |
| 内 灘 町 | ○ | | | | | | | ○ | |
| 志 賀 町 | × | | | | 透明又は 半透明 | | 45L以下の透明又は半透明で指定のシールを貼付 | × | H23.10 |
| 宝達志水町 | ○ | 65×80cm 45×60cm | 400円/10袋 200円/10袋 | 高密度ポリエチレン 70%・ ポリエチレン30% | 黄色 半透明 | 小売店 | | ○ | H18.4 (H24.4 料金改定) |
| 中能登町 | ○ | 80×65cm 60×45cm 50×35cm | 1,000円/20袋 800円/20袋 600円/20袋 | 低密度 ポリエチレン | 青色 半透明 | 小売店 | 届出があった小売店で販売 | × | S55.10 (H12.4 料金改定 有料化) (H22.9 料金改定) |
| 穴 水 町 | ○ | 大 (45L) 中 (20L) 小 (10L) | 30円/袋 20円/袋 10円/袋 | 高密度 ポリエチレン | 半透明 | 指定 販売店 | | × | H18.10 |
| 能 登 町 | ○ | 特大 (70L) 大 (45L) 中 (20L) 小 (10L) | 400円/10袋 300円/10袋 200円/10袋 100円/10袋 | 高密度 ポリエチレン | 半透明 | 指定 販売店 | | × | H17.3 |
| 計 | | | | | 9市 6町 | | | | |

6 食品ロス削減に関する取り組みの状況

(令和2年4月1日現在)

| 市 町 | 住民への働き掛け | | | | 事業者への働き掛け | | 全国おいしい食べきり運動ネットワーク協会への参加 ※2 | イントラネット等を活用した職員への「30・10運動」等の実践の呼び掛け | 賞味期限の迫った災害用備蓄物の住民への提供 | 食品ロス削減推進計画 | | 備 考 |
|---------|------------------------|------------------|-------------------|----------------------|----------------------|-----------|-----------------------------|-------------------------------------|-----------------------|------------|--|-----|
| | 食べきり運動「30・10運動」等の啓発 ※1 | 生ごみの減量化(水切り等)の啓発 | エコクッキング(レシピ集等)の啓発 | 食品ロス削減に関する出前講座や講演の実施 | 独自制度による食べきり協力店の募集・登録 | 県と連携して実施 | | | | 策定の有無 | 策定(予定)年月 | |
| 金 沢 市 | ○ | ○ | ○ | ○ | ○ | ○ | ○ | ○ | ○(*) | (R3.3) | ・フードドライブ(※3)受付窓口を拡充 第二本庁舎に常設受付窓口を設置(R2.5.7～) 保健所・泉野・元町福祉健康センターで実施 保健所:毎週火曜 泉野:第1・3・5月曜 元町:第2・4金曜 ・「いいね・食べきり推進店」登録制度実施 ・フードシェアリングモデル事業実施 (危機管理課により実施) | |
| 七 尾 市 | ○ | ○ | | ○ | ○ | ○ | ○ | ○ | | | 食べきり運動推進店: 18店舗 啓発グッズとして、コースター、三角ポップ等を作製 | |
| 小 松 市 | ○ | ○ | | | ○ | ○ | ○ | ○ | | (R2.9) | 「こまつの恵みに感謝!食べきり運動」を実施 「こまつの恵みに感謝!食べきり運動」協力店:66店舗 啓発グッズとして、コースターを作製 | |
| 輪 島 市 | ○ | ○ | | | | ○ | | ○ | ○ | | | |
| 珠 洲 市 | | ○ | | | | ○ | | | | | | |
| 加 賀 市 | ○ | ○ | ○ | | | ○ | ○ | ○ | | | 啓発グッズとして、コースターを作製 | |
| 羽 咋 市 | ○ | ○ | ○ | | | ○ | | | ○ | | | |
| か ほ く 市 | ○ | ○ | | | | ○ | | ○ | ○ | | | |
| 白 山 市 | ○ | ○ | ○ | ○ | | ○ | ○ | ○ | ○ | | | |
| 能 美 市 | ○ | ○ | ○ | ○ | | ○ | ○ | ○ | ○ | | | |
| 野々市市 | ○ | ○ | ○ | ○ | | ○ | ○ | ○ | ○ | | | |
| 川 北 町 | | ○ | | | | ○ | | | | | | |
| 津 幡 町 | ○ | ○ | | | | ○ | | | | | | |
| 内 灘 町 | ○ | ○ | | | | ○ | | | | | | |
| 志 賀 町 | ○ | ○ | ○ | | | ○ | | ○ | | | | |
| 宝達志水町 | ○ | ○ | ○ | ○ | | ○ | | ○ | | | | |
| 中能登町 | ○ | ○ | | | | ○ | | ○ | | | | |
| 穴 水 町 | ○ | ○ | ○ | | | ○ | | ○ | ○ | | | |
| 能 登 町 | ○ | ○ | | | | ○ | | ○ | | | 啓発グッズとして、コースターを作製中 | |
| 計 | 10市 7町 | 11市 8町 | 6市 3町 | 5市 1町 | 3市 | 11市 8町 | 7市 | 8市 5町 | 6市 1町 | - | - | |

※1 30・10(さんまる・いちまる)運動:会食時の開始後30分間と終了前10分間は離席せず、料理を楽しむことで食べ残しを減らす取組。

※2 全国おいしい食べきり運動ネットワーク協議会

:「おいしい食べ物を適量で残さず食べきる運動」の趣旨に賛同する地方自治体により、広く全国で食べきり運動等を推進し、
以て3Rを推進すると共に、食品ロスを削減することを目的として設立された自治体間のネットワーク。

※3 フードドライブ:家庭で余っている食品を持ち寄り、それらをまとめて地域の福祉団体や施設等に寄付する活動。

7 ポイ捨て禁止条例等の制定状況

(令和2年4月1日現在)

| | 制定状況 | | 条例名 | 違反者の公表 | 罰則 | | 制定年月日 |
|-------|----------------|---|-------------------------------------|--------|----|----------------|----------|
| | 条文にポイ捨て禁止等の記載有 | | | | 有無 | 内容 | |
| 石川県 | ○ | ○ | ふるさと石川の環境を守り育てる条例 | | | | H16.3.23 |
| 金沢市 | ○ | ○ | 金沢市におけるポイ捨て等のない快適で美しいまちづくりの推進に関する条例 | | ○ | 過料 (1万円以下) | H24.4.1 |
| 七尾市 | ○ | ○ | 七尾市ポイ捨て等を防止する条例 | ○ | ○ | 過料 (1万円以下) | H26.3.25 |
| 小松市 | ○ | ○ | 小松市廃棄物の減量化及び適正処理等に関する条例 | | | | H6.3.25 |
| 輪島市 | ○ | | 輪島市廃棄物の減量化及び適正処理等に関する条例 | | | | H18.2.1 |
| 珠洲市 | ○ | | 珠洲市廃棄物の減量化及び適正処理等に関する条例 | | | | H18.3.22 |
| 加賀市 | ○ | ○ | 加賀市ポイ捨て等のない美しいまちづくりの推進に関する条例 | | ○ | 過料 (1万円以下) | H25.1.1 |
| 羽咋市 | ○ | ○ | 羽咋市環境保全条例 | ○ | ○ | 罰金 (30万円以下) | H12.3.27 |
| かほく市 | ○ | ○ | かほく市空き缶等のポイ捨て防止条例 | ○ | | | H16.3.1 |
| 白山市 | ○ | ○ | 白山市環境基本条例 | | | | H17.2.1 |
| 能美市 | ○ | ○ | 能美市廃棄物の減量化及び適正処理等に関する条例 | | | | H17.2.1 |
| 野々市市 | ○ | ○ | 野々市市環境美化推進条例 | ○ | | | H9.9.22 |
| 川北町 | ○ | ○ | 川北町廃棄物の減量化及び適正処理に関する条例 | | | | H15.3.10 |
| 津幡町 | ○ | ○ | 津幡町環境美化条例 | ○ | ○ | 過料 (5万円以下) | H24.4.1 |
| 内灘町 | ○ | ○ | 内灘町環境美化条例 | ○ | | | H10.3.13 |
| 志賀町 | ○ | | 志賀町廃棄物の処理及び清掃に関する条例 | ○ | | | H17.9.1 |
| 宝達志水町 | ○ | | 宝達志水町環境保全条例 | ○ | ○ | 過料 (5万円以下) | H19.4.1 |
| 中能登町 | ○ | | 中能登町生活環境の確保に関する条例 | | | | H17.3.1 |
| 穴水町 | ○ | | 穴水町廃棄物の処理及び清掃に関する条例 | | | | H8.3.28 |
| | | ○ | 穴水町環境美化条例 | ○ | ○ | 過料 (5万円以下) | H22.4.1 |
| 能登町 | ○ | | 能登町廃棄物の処理及び清掃に関する条例 | | | | H17.3.1 |
| | | ○ | 能登町環境美化に関する条例 | ○ | | | H25.3.13 |
| 能美広域 | | | | | | | |
| 白山野々市 | | | | | | | |
| 河北郡市 | ○ | | 河北郡市広域事務組合廃棄物の減量化及び適正処理等に関する条例 | | | | H16.3.1 |
| 羽咋郡市 | | | | | | | |
| 七尾鹿島 | | | | | | | |
| 輪島穴水 | | | | | | | |
| 奥能登 | | | | | | | |
| 計 | | | 11市 8町 1組合 | | | | |

V 分別回収

1 分別収集区分

(令和2年4月1日現在)

| 市 町 | 可燃ごみ | 不燃ごみ | 粗大ごみ | プラスチック | 資源ごみ ^{※1} | | | | | | | | | | | | | 水銀使用製品廃棄物 | | | | | | | |
|---------|------|------|------|--------|--------------------|------|------|----|----|-----|------|------|-----|-----|-----|--------|------|-----------|------|-----|-----|-------|-------|-------|-----|
| | | | | | 金属類 | | ガラス類 | | | 紙 類 | | | | プラ | | | その他 | | | 蛍光管 | 乾電池 | ボタン電池 | 水銀体温計 | 水銀血圧計 | その他 |
| | | | | | アルミ | スチール | 透明 | 茶色 | 青緑 | 黒 | 紙パック | 段ボール | 新聞紙 | 雑誌類 | 紙容器 | ペットボトル | 容器包装 | トレイ | 小型家電 | | | | | | |
| 金 沢 市 | ○ | ○ | ○ | 可燃 | ○ | ○ | ○ | ○ | △ | △ | △ | △ | ← | ○ | ○ | ○ | △ | ○ | ○ | ○ | ○ | ○ | ○ | | |
| 七 尾 市 | ○ | ○ | ▲ | 可燃 | ○ | ○ | ○ | ○ | ○ | ○ | ○ | ○ | ← | ○ | ○ | ○ | ※2 | ○ | ○ | ○ | ○ | ○ | ○ | | |
| 小 松 市 | ○ | ○ | ○ | 可燃 | ○ | ○ | ○ | ○ | ○ | ○ | ○ | ○ | ← | ○ | ○ | □ | ※3 | ○ | ○ | ○ | ○ | ○ | ○ | | |
| 輪 島 市 | ○ | ○ | ▲ | 可燃 | ○ | ○ | ○ | ○ | ○ | ○ | ○ | ○ | ○ | ○ | ○ | ○ | ○ | ※4 | ※4 | ※4 | ※4 | ○ | ○ | | |
| 珠 洲 市 | ○ | ○ | ○ | 可燃 | ○ | ○ | ○ | ○ | ○ | ○ | ○ | ○ | ← | ○ | ○ | □ | ○ | ○ | ○ | ○ | ○ | ○ | ○ | | |
| 加 賀 市 | ○ | ○ | ▲ | 可燃 | ○ | ○ | ○ | ○ | ○ | ○ | ○ | ○ | ○ | ○ | ○ | □ | ○ | ○ | ○ | ○ | ○ | ○ | ○ | | |
| 羽 咋 市 | ○ | ○ | ○ | 可燃 | ○ | ○ | ○ | ○ | ○ | ○ | ○ | ○ | ← | ○ | ○ | ○ | ○ | △ | ○ | ○ | ○ | ○ | ○ | | |
| か ほ く 市 | ○ | ○ | ○ | 可燃 | ○ | ○ | ○ | ○ | ○ | ○ | ○ | ○ | ← | ○ | ○ | □ | ○ | ○ | ○ | ○ | ○ | ○ | ○ | | |
| 白 山 市 | ○ | ○ | ○ | 可燃 | ○ | ○ | ○ | ○ | ○ | ○ | ○ | ○ | ← | ○ | ○ | □ | ○ | ○ | ○ | ○ | ○ | ○ | ○ | | |
| 能 美 市 | ○ | ○ | ▲ | 可燃 | ○ | ○ | ○ | ○ | ○ | ○ | ○ | ○ | ← | ○ | ○ | ※5 | ○ | ○ | ○ | ○ | ○ | ○ | ○ | | |
| 野 々 市 市 | ○ | ○ | ○ | 可燃 | ○ | ○ | ○ | ○ | ○ | ○ | ○ | ○ | ← | ○ | ○ | □ | ○ | ○ | ○ | ○ | ○ | ○ | ○ | | |
| 川 北 町 | ○ | ○ | ▲ | 可燃 | ○ | ○ | ○ | ○ | ○ | △ | ○ | ○ | ← | ○ | ○ | □ | ▲ | ○ | ○ | ○ | ○ | ○ | ○ | | |
| 津 幡 町 | ○ | ○ | ○ | 可燃 | ○ | ○ | ○ | ○ | ○ | △ | △ | △ | ← | ○ | ○ | □ | ○ | ○ | ○ | ○ | ○ | ○ | ○ | | |
| 内 灘 町 | ○ | ○ | ○ | 可燃 | ○ | ○ | ○ | ○ | ○ | ○ | ○ | ○ | ← | ○ | ○ | □ | ○ | ○ | ○ | ○ | ○ | ○ | ○ | | |
| 志 賀 町 | ○ | ○ | ○ | 可燃 | ○ | ○ | ○ | ○ | ○ | ○ | ○ | ○ | ← | ○ | ○ | ○ | ○ | ○ | ○ | ○ | ○ | ○ | ○ | | |
| 宝達志水町 | ○ | ○ | ○ | 可燃 | ○ | ○ | ○ | ○ | ○ | ○ | ○ | ○ | ← | ○ | ○ | ○ | ○ | ○ | ○ | ○ | ○ | ○ | ○ | | |
| 中 能 登 町 | ○ | ○ | ▲ | 可燃 | ○ | ○ | ○ | ○ | ○ | ○ | ○ | ○ | ← | ○ | ○ | ○ | ○ | ※2 | ○ | ○ | ○ | ○ | ○ | | |
| 穴 水 町 | ○ | ○ | ▲ | 可燃 | ○ | ○ | ○ | ○ | ○ | ○ | ○ | ○ | ← | ○ | ○ | ○ | ○ | △ | ○ | ○ | ○ | ○ | ○ | | |
| 能 登 町 | ○ | ○ | ▲ | 可燃 | ○ | ○ | ○ | ○ | ○ | ○ | ○ | ○ | ← | ○ | ○ | ▲ | □ | ○ | ○ | ○ | ○ | ○ | ○ | | |

凡例 ○:市町収集 △:集団回収 ▲:持ち込みのみ □:ピックアップ回収 ←:雑誌類に含めて収集

※1 品目間を区分せず一括してチェックされているものは、排出の際に特に住民に区別をもとめていないもの。

※2 市町が快適環境づくり推進事業として委託している市民団体が呼びかけ、賛同した団体が拠点収集し、それを事業者が回収している。

※3 市がリサイクルを委託している市民団体が第2・3日曜日に回収を行っている。福祉施設で月～土曜日に改修を行っている。

ごみ出しカレンダーには分別として記載はしていないが、一般ごみの備考に協力依頼を記載してある。

※4 ごみカレンダーには分別して記載はしていないが、拠点収集による回収をしている。

※5 白色トレイは店頭回収を依頼している。

2 容器包装リサイクル法第2条第6項に基づく指定保管場所

(令和2年4月1日現在)

| 市 町 | 保管施設の名称 | 所在地 | 設置者の区分 | 特定分別基準適合物 ^{※1} | | | | | 法第2条第6項で定める物 ^{※2} | | | | |
|---------|--------------------------------------|-------------------|--------|-------------------------|-------|----------------------|--------------------|----------------------|----------------------------|------|-----|------|------|
| | | | | 無色ガラス | 茶色ガラス | その他ガラス ^{※4} | その他紙 ^{※4} | ペットボトル ^{※5} | 白色トレイのみ | スチール | アルミ | 段ボール | 紙バック |
| 金 沢 市 | 金沢市 東部リサイクルプラザ | 金沢市鳴和台432番地 | 公共 | ○ | ○ | ○ | | ○ | | ○ | ○ | | |
| | 金沢市 西部リサイクルプラザ | 金沢市糸田新町1番30号 | 公共 | ○ | ○ | ○ | | ○ | | ○ | ○ | | |
| | 金沢市 戸室リサイクルプラザ | 金沢市戸室新保ハ604番地 | 公共 | | | | | | ○ | | | | |
| 七 尾 市 | 七尾市 ななかりサイクルセンター | 七尾市吉田町10部12番1 | 公共 | | | | | ○ | | | | | |
| | 株式会社環境日本海サービス公社 南部資源化基地第2ヤード | 鹿島郡中能登町末坂ス部1番地1 | 民間 | ○ | ○ | ○ | | | | | | | |
| 小 松 市 | 小松市 エコジープークこまつリサイクルセンター | 小松市大野町信三郎谷1 | 公共 | ○ | ○ | ○ | ○ | ○ | ○ | ○ | ○ | ○ | ○ |
| 輪 島 市 | 輪島市 輪島クリーンセンター宅田分場 | 輪島市宅田町22字18番地 | 公共 | ○ | ○ | ○ | | ○ | ○ | ○ | ○ | ○ | ○ |
| | 奥能登クリーン組合 奥能登クリーンセンター | 鳳珠郡能登町字上町タ字7番地 | 公共 | ○ | ○ | ○ | | | ○ | ○ | ○ | ○ | ○ |
| 加 賀 市 | 加賀市 環境美化センターリサイクルプラザ [*] | 加賀市熊坂町乙7番地1 | 公共 | ○ | ○ | ○ | ○ | ○ | | ○ | ○ | ○ | ○ |
| | 株式会社きだち | 加賀市中代町161番地1 | 民間 | | | | | | ○ | | | | |
| | 加賀市 環境美化センターグリーン・シティ山中 | 加賀市山中温泉長谷田町口94番地2 | 公共 | ○ | ○ | ○ | ○ | ○ | ○ | ○ | ○ | ○ | ○ |
| 羽 咋 市 | 羽咋郡市広域圏事務組合 リサイクルセンター | 羽咋市滝谷町ヌ30番地 | 公共 | ○ | ○ | ○ | | ○ | ○ | ○ | ○ | | |
| か ほ く 市 | 河北郡市広域事務組合 河北郡市最終処分場ストックヤード | 河北郡津幡町字蒔谷ハ24 | 公共 | | | | | | | ○ | ○ | | |
| | 河北郡市広域事務組合 河北郡市リサイクルプラザ | 河北郡津幡町字領家ル9-1 | 公共 | ○ | ○ | ○ | | ○ | ○ | | | | |
| | 白山野々市広域事務組合 松任石川環境クリーンセンター | 白山市上小川町795番地 | 公共 | ○ | ○ | ○ | | | | | | | |
| 能 美 市 | 株式会社日本海開発 | 能美市山口町ワ27番地 | 民間 | ○ | ○ | ○ | | ○ | ○ | | | | |
| 野 々 市 市 | 白山野々市広域事務組合 松任石川環境クリーンセンター | 白山市上小川町795番地 | 公共 | ○ | ○ | ○ | | | | | | | |
| | 株式会社山本組 | 能美郡川北町字田子島卯10番1 | 民間 | | | | | ○ | | ○ | ○ | | |
| | 株式会社日本海開発 | 能美市山口町ワ27番地 | 民間 | | | | | | ○ | | | | |
| 津 幡 町 | 河北郡市広域事務組合 河北郡市最終処分場ストックヤード | 河北郡津幡町字蒔谷ハ24 | 公共 | | | | | | | ○ | ○ | | |
| | 河北郡市広域事務組合 河北郡市リサイクルプラザ | 河北郡津幡町字領家ル9-1 | 公共 | ○ | ○ | ○ | | ○ | ○ | | | | |
| | 河北郡市広域事務組合 河北郡市最終処分場ストックヤード | 河北郡津幡町字蒔谷ハ24 | 公共 | | | | | | | ○ | ○ | | |
| 内 灘 町 | 河北郡市広域事務組合 河北郡市最終処分場ストックヤード | 河北郡津幡町字蒔谷ハ24 | 公共 | | | | | | | ○ | ○ | | |
| | 河北郡市広域事務組合 河北郡市リサイクルプラザ | 河北郡津幡町字領家ル9-1 | 公共 | ○ | ○ | ○ | | ○ | ○ | | | | |
| 志 賀 町 | 羽咋郡市広域圏事務組合 リサイクルセンター | 羽咋市滝谷町ヌ30番地 | 公共 | ○ | ○ | ○ | | ○ | ○ | ○ | ○ | | |
| 宝達志水町 | 羽咋郡市広域圏事務組合 リサイクルセンター | 羽咋市滝谷町ヌ30番地 | 公共 | ○ | ○ | ○ | | ○ | ○ | ○ | ○ | | |
| 中 能 登 町 | 株式会社環境日本海サービス公社 南部資源化基地第1ヤード | 鹿島郡中能登町末坂ス部1番地1 | 民間 | ○ | ○ | ○ | | | | | | | |
| 穴 水 町 | 輪島市 輪島クリーンセンター宅田分場 | 輪島市宅田町22字18番地 | 公共 | ○ | ○ | ○ | | ○ | ○ | ○ | ○ | | |
| | 奥能登クリーン組合 奥能登クリーンセンター | 鳳珠郡能登町字上町タ字7 | 公共 | ○ | ○ | ○ | | ○ | ○ | ○ | ○ | ○ | ○ |

※1 特定事業者(※3)が再商品化義務を負うもの。

※2 有償又は無償で譲渡できることが明らかで、特定事業者※3が再商品化義務を負わないもの。

※3 特定事業者：容器包装を利用して商品を販売する事業者及び容器を製造・輸入する事業者

※4 その他紙：段ボール、紙バック以外の紙製容器包装

※5 その他プラ：ペットボトル以外のプラスチック製容器包装

VI その他

1 一般廃棄物処理事業経費の状況

(1) 市町別歳入の状況 (ごみ)

(単位:千円)

| 市町 事務組合 | 特 定 財 源 | | | | | | 小 計 | 一般財源 | 合 計 | 組 合 構 成 |
|------------|------------|------|-----------|------------------|------------|-----------|-----------|------------|------------|------------------------|
| | 国 庫 支出金 | 県支出金 | 地方債 | 使用料 及び 手数料 | 市 町 分担金 | その他 | | | | |
| 金 沢 市 | 961,429 | | 1,363,700 | 834,001 | | 811,122 | 3,970,252 | 3,620,284 | 7,590,536 | |
| 七 尾 市 | | | | 270,863 | | 17,890 | 288,753 | 750,626 | 1,039,379 | コ |
| 小 松 市 | 402,030 | | 1,844,700 | 146,202 | | | 2,392,932 | 871,368 | 3,264,300 | |
| 輪 島 市 | | | | 69,790 | | 68,674 | 138,464 | 551,574 | 690,038 | ク |
| 珠 洲 市 | | | | 27,011 | | | 27,011 | 334,274 | 361,285 | ケ |
| 加 賀 市 | | | | 223,694 | | | 223,694 | 806,815 | 1,030,509 | |
| 羽 咋 市 | | | | 32,143 | | 110 | 32,253 | 350,020 | 382,273 | カ |
| か ほ く 市 | | | | | | | | 383,908 | 383,908 | オ |
| 白 山 市 | | | | | | 22,165 | 22,165 | 679,721 | 701,886 | エ |
| 能 美 市 | 231,723 | | 307,800 | 74,402 | | 9,756 | 623,681 | 394,154 | 1,017,835 | |
| 野々市市 | | | | | | 14,960 | 14,960 | 313,030 | 327,990 | エ |
| 川 北 町 | | | | | | | | 58,614 | 58,614 | エ |
| 津 幡 町 | | | | | | | | 311,146 | 311,146 | オ |
| 内 灘 町 | | | | | | 3,131 | 3,131 | 286,773 | 289,904 | オ |
| 志 賀 町 | | | 9,000 | 21,481 | | 3,406 | 33,887 | 415,981 | 449,868 | カ |
| 宝達志水町 | | | | 13,389 | | | 13,389 | 218,913 | 232,302 | カ |
| 中能登町 | | | | 26,692 | | 5,203 | 31,895 | 200,138 | 232,033 | 七尾市に処理委託 (H25.4.1~) |
| 穴 水 町 | | | | 11,786 | | 20 | 11,806 | 169,916 | 181,722 | ク |
| 能 登 町 | | | | 750 | | 29,459 | 30,209 | 472,542 | 502,751 | ケ |
| 小 計 | 1,595,182 | | 3,525,200 | 1,752,204 | | 985,896 | 7,858,482 | 11,189,797 | 19,048,279 | |
| 白山野々市 | | | 27,600 | 224,576 | 473,604 | 255,768 | 981,548 | | 981,548 | エ |
| 河 北 郡 市 | 9,978 | | | 237,357 | 723,686 | 39 | 971,060 | 83,492 | 1,054,552 | オ、コ |
| 羽 咋 郡 市 | | | | 94,557 | 690,257 | 38,835 | 823,649 | | 823,649 | カ、コ |
| 輪 島 穴 水 | | | | 1,501 | 288,160 | 140 | 289,801 | | 289,801 | ク、コ |
| 奥 能 登 | 11,517 | | | 5,114 | 461,776 | 22,568 | 500,975 | 17,349 | 518,324 | ケ、コ |
| 石 川 北 部 | | | | | 503,493 | 295,848 | 799,341 | | 799,341 | コ |
| 小 計 | 21,495 | | 27,600 | 563,105 | 3,140,976 | 613,198 | 4,366,374 | 100,841 | 4,467,215 | |
| 合 計 | 1,616,677 | | 3,552,800 | 2,315,309 | 3,140,976 | 1,599,094 | 9,083,880 | 11,290,638 | 20,374,518 | |

※ 特定財源(小計)及び合計の石川県合計は、市町小計と組合小計の合計から市町分担金を除いた金額

(2) 市町別歳入の状況(し尿)

(単位:千円)

| 市町 事務組合 | 特 定 財 源 | | | | | | 小 計 | 一般財源 | 合 計 | 組 合 構 成 |
|------------|------------|------|-----|------------------|------------|--------|---------|---------|---------|-----------------------------|
| | 国 庫 支出金 | 県支出金 | 地方債 | 使用料 及び 手数料 | 市 町 分担金 | その他 | | | | |
| 金 沢 市 | | | | | | | | 75,507 | 75,507 | |
| 七 尾 市 | | | | 4,181 | | | 4,181 | 115,185 | 119,366 | |
| 小 松 市 | | | | | | | | 65,117 | 65,117 | ア |
| 輪 島 市 | | | | 1,182 | | 179 | 1,361 | 44,065 | 45,426 | |
| 珠 洲 市 | | | | 5,204 | | | 5,204 | 14,353 | 19,557 | |
| 加 賀 市 | | | | | | | | 58,869 | 58,869 | ア |
| 羽 咋 市 | | | | | | | | 38,379 | 38,379 | カ |
| か ほ く 市 | | | | | | | | 15,577 | 15,577 | オ |
| 白 山 市 | | | | | | | | 70,753 | 70,753 | エ(旧 松任市、美川町) イ(上記以外の白山市) |
| 能 美 市 | | | | | | | | 30,413 | 30,413 | イ |
| 野々市市 | | | | | | | | 30,727 | 30,727 | エ |
| 川 北 町 | | | | | | | | 5,096 | 5,096 | イ |
| 津 幡 町 | | | | | | | | 12,539 | 12,539 | オ |
| 内 灘 町 | | | | | | | | 3,948 | 3,948 | オ |
| 志 賀 町 | | | | | | | | 59,385 | 59,385 | カ |
| 宝達志水町 | | | | | | | | 21,265 | 21,265 | カ |
| 中能登町 | | | | 11,288 | | | 11,288 | 23,127 | 34,415 | 七尾市に処理委託 (H25.4.1～) |
| 穴 水 町 | | | | 265 | | | 265 | 10,279 | 10,544 | ク |
| 能 登 町 | | | | 2,740 | | | 2,740 | 55,622 | 58,362 | |
| 小 計 | | | | 24,860 | | 179 | 25,039 | 750,206 | 775,245 | |
| 小松加賀 | 1,215 | | | 16,937 | 123,986 | 13,357 | 155,495 | | 155,495 | ア |
| 手取川流域 | | | | 915 | 54,976 | | 55,891 | | 55,891 | イ |
| 白山野々市 | | | | 892 | 82,003 | 8 | 82,903 | | 82,903 | エ |
| 河北郡市 | | | | 1,823 | 32,064 | | 33,887 | 13,945 | 47,832 | オ |
| 羽咋郡市 | | | | 1,955 | 119,029 | 757 | 121,741 | | 121,741 | カ |
| 小 計 | 1,215 | | | 22,522 | 412,058 | 14,122 | 449,917 | 13,945 | 463,862 | |
| 合 計 | 1,215 | | | 47,382 | 412,058 | 14,301 | 62,898 | 764,151 | 827,049 | |

※ 特定財源(小計)及び合計の石川県合計は、市町小計と組合小計の合計から市町分担金を除いた金額

(3) 市町別歳入の状況(合計)

(単位:千円)

| 市町 事務組合 | 特 定 財 源 | | | | | | 小 計 | 一般財源 | 合 計 | 組 合 構 成 | |
|------------|------------|----------|-----------|------------------|------------|-----------|-----------|------------|------------|------------------------|----------------------------|
| | 国 庫 支出金 | 県 支出金 | 地方債 | 使用料 及び 手数料 | 市 町 分担金 | その他 | | | | ごみ | し尿 |
| 金 沢 市 | 961,429 | | 1,363,700 | 834,001 | | 811,122 | 3,970,252 | 3,695,791 | 7,666,043 | | |
| 七 尾 市 | | | | 275,044 | | 17,890 | 292,934 | 865,811 | 1,158,745 | コ | |
| 小 松 市 | 402,030 | | 1,844,700 | 146,202 | | | 2,392,932 | 936,485 | 3,329,417 | | ア |
| 輪 島 市 | | | | 70,972 | | 68,853 | 139,825 | 595,639 | 735,464 | ク | |
| 珠 洲 市 | | | | 32,215 | | | 32,215 | 348,627 | 380,842 | ケ | |
| 加 賀 市 | | | | 223,694 | | | 223,694 | 865,684 | 1,089,378 | | ア |
| 羽 咋 市 | | | | 32,143 | | 110 | 32,253 | 388,399 | 420,652 | カ | カ |
| か ほ く 市 | | | | | | | | 399,485 | 399,485 | オ | オ |
| 白 山 市 | | | | | | 22,165 | 22,165 | 750,474 | 772,639 | エ | エ(旧松任市、美川町) イ(上記以外の白山市) |
| 能 美 市 | 231,723 | | 307,800 | 74,402 | | 9,756 | 623,681 | 424,567 | 1,048,248 | | イ |
| 野々市市 | | | | | | 14,960 | 14,960 | 343,757 | 358,717 | エ | エ |
| 川 北 町 | | | | | | | | 63,710 | 63,710 | エ | イ |
| 津 幡 町 | | | | | | | | 323,685 | 323,685 | オ | オ |
| 内 灘 町 | | | | | | 3,131 | 3,131 | 290,721 | 293,852 | オ | オ |
| 志 賀 町 | | | 9,000 | 21,481 | | 3,406 | 33,887 | 475,366 | 509,253 | カ | カ |
| 宝達志水町 | | | | 13,389 | | | 13,389 | 240,178 | 253,567 | カ | カ |
| 中能登町 | | | | 37,980 | | 5,203 | 43,183 | 223,265 | 266,448 | 七尾市に処理委託 (H25.4.1～) | 七尾市に処理委託 (H25.4.1～) |
| 穴 水 町 | | | | 12,051 | | 20 | 12,071 | 180,195 | 192,266 | ク | ク |
| 能 登 町 | | | | 3,490 | | 29,459 | 32,949 | 528,164 | 561,113 | ケ | |
| 小 計 | 1,595,182 | | 3,525,200 | 1,777,064 | | 986,075 | 7,883,521 | 11,940,003 | 19,823,524 | | |
| 小松加賀 | 1,215 | | | 16,937 | 123,986 | 13,357 | 155,495 | | 155,495 | | ア |
| 手取川流域 | | | | 915 | 54,976 | | 55,891 | | 55,891 | | イ |
| 白山野々市 | | | 27,600 | 225,468 | 555,607 | 255,776 | 1,064,451 | | 1,064,451 | エ | |
| 河北郡市 | 9,978 | | | 239,180 | 755,750 | 39 | 1,004,947 | 97,437 | 1,102,384 | オ、コ | オ |
| 羽咋郡市 | | | | 96,512 | 809,286 | 39,592 | 945,390 | | 945,390 | カ、コ | カ |
| 輪島穴水 | | | | 1,501 | 288,160 | 140 | 289,801 | | 289,801 | ク、コ | |
| 奥能登 | 11,517 | | | 5,114 | 461,776 | 22,568 | 500,975 | 17,349 | 518,324 | ケ、コ | |
| 石川北部 | | | | | 503,493 | 295,848 | 799,341 | | 799,341 | コ | |
| 小 計 | 22,710 | | 27,600 | 585,627 | 3,553,034 | 627,320 | 4,816,291 | 114,786 | 4,931,077 | | |
| 合 計 | 1,617,892 | | 3,552,800 | 2,362,691 | 3,553,034 | 1,613,395 | 9,146,778 | 12,054,789 | 21,201,567 | | |

※ 特定財源(小計)及び合計の石川県合計は、市町小計と組合小計の合計から市町分担金を除いた金額

(4) 市町別歳出の状況(ごみ)

| 市町 事務組合 | 建設改良費 | | | | | | | 処 | |
|------------|------------|------------|-----------|-----|--------|-----------|-----------|-----------|-----------------------|
| | 工事費 | | | | 調査費 | 組合 分担金 | 小計 | 人件費 | 収 集 運 搬 費 |
| | 収集運搬 施設 | 中間処理 施設 | 最終 処分場 | その他 | | | | | |
| 金 沢 市 | | | 2,984,797 | | 43,152 | | 3,027,949 | 1,851,244 | 89,032 |
| 七 尾 市 | | | | | | | | 205,841 | |
| 小 松 市 | | 2,431,509 | 12,404 | | | | 2,443,913 | 158,150 | 4,509 |
| 輪 島 市 | | | | | | | | 74,446 | |
| 珠 洲 市 | | | | | | | | 27,065 | |
| 加 賀 市 | | | | | | | | 62,852 | |
| 羽 咋 市 | | | | | | | | | |
| か ほ く 市 | | | | | | | | | |
| 白 山 市 | | | | | | 17,448 | 17,448 | 27,570 | |
| 能 美 市 | | 596,009 | | | | | 596,009 | 149,911 | |
| 野々市市 | | | | | | 8,656 | 8,656 | 23,792 | |
| 川 北 町 | | | | | | 1,892 | 1,892 | | |
| 津 幡 町 | | | | | | | | | |
| 内 灘 町 | | | | | | | | | |
| 志 賀 町 | | | | | | | | 11,763 | 960 |
| 宝達志水町 | | | | | | | | | |
| 中能登町 | | | | | | | | | |
| 穴 水 町 | | | | | | | | | |
| 能 登 町 | | | | | | | | 58,521 | |
| 小 計 | | 3,027,518 | 2,997,201 | | 43,152 | 27,996 | 6,095,867 | 2,651,155 | 94,501 |
| 白山野々市 | | | 82,090 | | 1,901 | | 83,991 | 250,737 | |
| 河北郡市 | | | | | 34,587 | | 34,587 | 256,106 | |
| 羽咋郡市 | | | | | | | | 41,929 | |
| 輪島穴水 | | | | | | | | 82,261 | |
| 奥 能 登 | | 1,814 | | | | | 1,814 | 66,273 | |
| 石川北部 | | | | | | | | 32,250 | |
| 小 計 | | 1,814 | 82,090 | | 36,488 | | 120,392 | 729,556 | |
| 合 計 | | 3,029,332 | 3,079,291 | | 79,640 | 27,996 | 6,188,263 | 3,380,711 | 94,501 |

※ 建設改良費(小計)、処理及び維持管理費(小計)及び合計の石川県合計は、市町小計と組合小計の合計から組合分担金を除いた金額

(単位:千円)

| 処理及び維持管理費 | | | | | | | その他 | 合計 | 組合構成 |
|------------|------------|------------|-----------|------------|--------|------------|---------|------------|------------------------|
| 理 費 | | 車輛等 購入費 | 委託費 | 組 合 分担金 | その他 | 小 計 | | | |
| 中 間 処理費 | 最 終 処分費 | | | | | | | | |
| 658,291 | 154,337 | 57,630 | 1,362,273 | | | 4,172,807 | 389,780 | 7,590,536 | |
| 529,504 | 15,350 | | 161,350 | 104,678 | 22,656 | 1,039,379 | | 1,039,379 | コ |
| 47,600 | 4,562 | | 605,566 | | | 820,387 | | 3,264,300 | |
| 140,718 | 9,947 | | 199,515 | 249,777 | 15,635 | 690,038 | | 690,038 | ク |
| | 13,899 | | 96,956 | 223,365 | | 361,285 | | 361,285 | ケ |
| 204,135 | 19,888 | | 743,634 | | | 1,030,509 | | 1,030,509 | |
| | | | 67,537 | 311,690 | | 379,227 | 3,046 | 382,273 | カ |
| | | | 67,359 | 316,549 | | 383,908 | | 383,908 | オ |
| | | | 351,302 | 277,724 | | 656,596 | 27,842 | 701,886 | エ |
| 103,804 | 15,901 | | 108,400 | | | 378,016 | 43,810 | 1,017,835 | |
| | | | 140,670 | 137,775 | 9,460 | 311,697 | 7,637 | 327,990 | エ |
| | | | 20,383 | 30,109 | 6,230 | 56,722 | | 58,614 | エ |
| | | | | 311,146 | | 311,146 | | 311,146 | オ |
| | | | 48,687 | 237,640 | 3,577 | 289,904 | | 289,904 | オ |
| | | 9,582 | 121,726 | 305,222 | | 449,253 | 615 | 449,868 | カ |
| | | | 43,418 | 185,759 | 3,125 | 232,302 | | 232,302 | カ |
| | | | 201,276 | 30,757 | | 232,033 | | 232,033 | 七尾市に処理委託 (H25.4.1~) |
| | | | 85,622 | 96,100 | | 181,722 | | 181,722 | ク |
| | 11,214 | | 138,232 | 294,689 | | 502,656 | 95 | 502,751 | ケ |
| 1,684,052 | 245,098 | 67,212 | 4,563,906 | 3,112,980 | 60,683 | 12,479,587 | 472,825 | 19,048,279 | |
| 323,210 | 28,380 | | 295,230 | | | 897,557 | | 981,548 | エ |
| 645,737 | 42,053 | | 76,069 | | | 1,019,965 | | 1,054,552 | オ、コ |
| 123,815 | 7,000 | | 650,905 | | | 823,649 | | 823,649 | カ、コ |
| 177,338 | 9,744 | | 13,477 | | 6,981 | 289,801 | | 289,801 | ク、コ |
| 39,202 | | | 405,179 | | | 510,654 | 5,856 | 518,324 | ケ、コ |
| | | | 708,840 | | 17,708 | 758,798 | 40,543 | 799,341 | コ |
| 1,309,302 | 87,177 | | 2,149,700 | | 24,689 | 4,300,424 | 46,399 | 4,467,215 | |
| 2,993,354 | 332,275 | 67,212 | 6,713,606 | 3,112,980 | 85,372 | 13,667,031 | 519,224 | 20,374,518 | |

(5) 市町別歳出の状況(し尿)

| 市町 事務組合 | 建設改良費 | | | | | | | 処 | |
|------------|------------|------------|-----------|-----|--------|-----------|--------|---------|------------|
| | 工事費 | | | | 調査費 | 組合 分担金 | 小計 | 人件費 | 収集運搬 施設 |
| | 収集運搬 施設 | 中間処理 施設 | 最終 処分場 | その他 | | | | | |
| 金沢市 | | | | | | | | | |
| 七尾市 | | | | | | | | | |
| 小松市 | | | | | | 3,601 | 3,601 | | |
| 輪島市 | | | | | | | | 6,942 | |
| 珠洲市 | | | | | | | | 4,003 | |
| 加賀市 | | | | | | 3,256 | 3,256 | | |
| 羽咋市 | | | | | | 153 | 153 | | |
| かほく市 | | | | | | | | | |
| 白山市 | | | | | | | | | |
| 能美市 | | | | | | | | | |
| 野々市市 | | | | | | | | | |
| 川北町 | | | | | | | | | |
| 津幡町 | | | | | | | | | |
| 内灘町 | | | | | | | | | |
| 志賀町 | | | | | | 243 | 243 | | |
| 宝達志水町 | | | | | | 85 | 85 | | |
| 中能登町 | | | | | | | | | |
| 穴水町 | | | | | | | | | |
| 能登町 | | | | | | | | 20,127 | |
| 小計 | | | | | | 7,338 | 7,338 | 31,072 | |
| 小松加賀 | | | | | 18,572 | | 18,572 | 28,700 | |
| 手取川流域 | | | | | | | | 24,471 | |
| 白山野々市 | | | | | | | | 9,640 | |
| 河北郡市 | | | | | | | | 24,259 | |
| 羽咋郡市 | | 492 | | | | | 492 | 5,586 | |
| 小計 | | 492 | | | 18,572 | | 19,064 | 92,656 | |
| 合計 | | 492 | | | 18,572 | 7,338 | 19,064 | 123,728 | |

※ 建設改良費(小計)、処理及び維持管理費(小計)及び合計の石川県合計は、市町小計と組合小計の合計から組合分担金を除いた金額

(単位:千円)

| 処 理 及 び 維 持 管 理 費 | | | | | | 小 計 | その他 | 合 計 | 組 合 構 成 |
|-------------------|--------------|----------------|---------|--------------|-------|---------|--------|---------|-----------------------------|
| 理 費 | | 車 輛 等 購 入 費 | 委 託 費 | 組 合 分 担 金 | そ の 他 | | | | |
| 中 間 処 理 施 設 | 最 終 処 分 場 | | | | | | | | |
| 24,173 | | | 23,320 | | | 47,493 | 28,014 | 75,507 | |
| 86,871 | | | 32,495 | | | 119,366 | | 119,366 | |
| | | | | 61,516 | | 61,516 | | 65,117 | ア |
| 14,789 | | | 23,695 | | | 45,426 | | 45,426 | |
| 1,552 | | | 14,002 | | | 19,557 | | 19,557 | |
| | | | | 55,613 | | 55,613 | | 58,869 | ア |
| | | | | 38,226 | | 38,226 | | 38,379 | カ |
| | | | | 15,577 | | 15,577 | | 15,577 | オ |
| | | | | 70,743 | | 70,743 | 10 | 70,753 | エ(旧 松任市、美川町) イ(上記以外の白山市) |
| | | | | 30,413 | | 30,413 | | 30,413 | イ |
| | | | | 30,727 | | 30,727 | | 30,727 | エ |
| | | | | 5,096 | | 5,096 | | 5,096 | イ |
| | | | | 12,539 | | 12,539 | | 12,539 | オ |
| | | | | 3,948 | | 3,948 | | 3,948 | オ |
| | | | | 59,142 | | 59,142 | | 59,385 | カ |
| | | | | 21,180 | | 21,180 | | 21,265 | カ |
| 34,415 | | | | | | 34,415 | | 34,415 | 七尾市に処理委託 (H25.4.1~) |
| | | | 3,695 | | | 3,695 | 6,849 | 10,544 | ク |
| 20,885 | | | 17,350 | | | 58,362 | | 58,362 | |
| 182,685 | | | 114,557 | 404,720 | | 733,034 | 34,873 | 775,245 | |
| 54,071 | | | 8,513 | | | 91,284 | 45,639 | 155,495 | ア |
| 28,779 | | | 598 | | 2,043 | 55,891 | | 55,891 | イ |
| 21,372 | | | 51,891 | | | 82,903 | | 82,903 | エ |
| 21,626 | | | 1,947 | | | 47,832 | | 47,832 | オ |
| 40,142 | | | 75,521 | | | 121,249 | | 121,741 | カ |
| 165,990 | | | 138,470 | | 2,043 | 399,159 | 45,639 | 463,862 | |
| 348,675 | | | 253,027 | 404,720 | 2,043 | 727,473 | 80,512 | 827,049 | |

(6) 市町別歳出の状況(合計)

| 市町 事務組合 | 建設改良費 | | | | | | | 処理 | | |
|------------|------------|------------|-----------|-----|--------|-----------|-----------|-----------|------------|------------|
| | 工事費 | | | | 調査費 | 組合 分担金 | 小計 | 人件費 | 処理 | |
| | 収集運搬 施設 | 中間処理 施設 | 最終 処分場 | その他 | | | | | 収集運搬 施設 | 中間処理 施設 |
| 金沢市 | | | 2,984,797 | | 43,152 | | 3,027,949 | 1,851,244 | 89,032 | 682,464 |
| 七尾市 | | | | | | | | 205,841 | | 616,375 |
| 小松市 | | 2,431,509 | 12,404 | | | 3,601 | 2,447,514 | 158,150 | 4,509 | 47,600 |
| 輪島市 | | | | | | | | 81,388 | | 155,507 |
| 珠洲市 | | | | | | | | 31,068 | | 1,552 |
| 加賀市 | | | | | | 3,256 | 3,256 | 62,852 | | 204,135 |
| 羽咋市 | | | | | | 153 | 153 | | | |
| かほく市 | | | | | | | | | | |
| 白山市 | | | | | | 17,448 | 17,448 | 27,570 | | |
| 能美市 | | 596,009 | | | | | 596,009 | 149,911 | | 103,804 |
| 野々市市 | | | | | | 8,656 | 8,656 | 23,792 | | |
| 川北町 | | | | | | 1,892 | 1,892 | | | |
| 津幡町 | | | | | | | | | | |
| 内灘町 | | | | | | | | | | |
| 志賀町 | | | | | | 243 | 243 | 11,763 | 960 | |
| 宝達志水町 | | | | | | 85 | 85 | | | |
| 中能登町 | | | | | | | | | | 34,415 |
| 穴水町 | | | | | | | | | | |
| 能登町 | | | | | | | | 78,648 | | 20,885 |
| 小計 | | 3,027,518 | 2,997,201 | | 43,152 | 35,334 | 6,103,205 | 2,682,227 | 94,501 | 1,866,737 |
| 小松加賀 | | | | | 18,572 | | 18,572 | 28,700 | | 54,071 |
| 手取川流域 | | | | | | | | 24,471 | | 28,779 |
| 能美広域 | | | | | | | | | | |
| 白山野々市 | | | 82,090 | | 1,901 | | 83,991 | 260,377 | | 344,582 |
| 河北郡市 | | | | | 34,587 | | 34,587 | 280,365 | | 667,363 |
| 羽咋郡市 | | 492 | | | | | 492 | 47,515 | | 163,957 |
| 輪島穴水 | | | | | | | | 82,261 | | 177,338 |
| 奥能登 | | 1,814 | | | | | 1,814 | 66,273 | | 39,202 |
| 石川北部 | | | | | | | | 32,250 | | |
| 小計 | | 2,306 | 82,090 | | 55,060 | | 139,456 | 822,212 | | 1,475,292 |
| 合計 | | 3,029,824 | 3,079,291 | | 98,212 | 35,334 | 6,207,327 | 3,504,439 | 94,501 | 3,342,029 |

※ 建設改良費(小計)、処理及び維持管理費(小計)及び合計の石川県合計は、市町小計と組合小計の合計から組合分担金を除いた金額

(単位:千円)

| 及び維持管理費 | | | | | | その他 | 合計 | 組合構成 | |
|------------|------------|-----------|------------|--------|------------|---------|------------|------------------------|----------------------------|
| 費 | 車輜等 購入費 | 委託費 | 組 合 分担金 | その他 | 小 計 | | | ごみ | し尿 |
| 最 終 処分場 | | | | | | | | | |
| 154,337 | 57,630 | 1,385,593 | | | 4,220,300 | 417,794 | 7,666,043 | | |
| 15,350 | | 193,845 | 104,678 | 22,656 | 1,158,745 | | 1,158,745 | コ | |
| 4,562 | | 605,566 | 61,516 | | 881,903 | | 3,329,417 | | ア |
| 9,947 | | 223,210 | 249,777 | 15,635 | 735,464 | | 735,464 | ク | |
| 13,899 | | 110,958 | 223,365 | | 380,842 | | 380,842 | ケ | |
| 19,888 | | 743,634 | 55,613 | | 1,086,122 | | 1,089,378 | | ア |
| | | 67,537 | 349,916 | | 417,453 | 3,046 | 420,652 | カ | カ |
| | | 67,359 | 332,126 | | 399,485 | | 399,485 | オ | オ |
| | | 351,302 | 348,467 | | 727,339 | 27,852 | 772,639 | エ | エ(旧松任市、美川町) イ(上記以外の白山市) |
| 15,901 | | 108,400 | 30,413 | | 408,429 | 43,810 | 1,048,248 | | イ |
| | | 140,670 | 168,502 | 9,460 | 342,424 | 7,637 | 358,717 | エ | エ |
| | | 20,383 | 35,205 | 6,230 | 61,818 | | 63,710 | エ | イ |
| | | | 323,685 | | 323,685 | | 323,685 | オ | オ |
| | | 48,687 | 241,588 | 3,577 | 293,852 | | 293,852 | オ | オ |
| | 9,582 | 121,726 | 364,364 | | 508,395 | 615 | 509,253 | カ | カ |
| | | 43,418 | 206,939 | 3,125 | 253,482 | | 253,567 | カ | カ |
| | | 201,276 | 30,757 | | 266,448 | | 266,448 | 七尾市に処理委託 (H25.4.1~) | 七尾市に処理委託 (H25.4.1~) |
| | | 89,317 | 96,100 | | 185,417 | 6,849 | 192,266 | ク | ク |
| 11,214 | | 155,582 | 294,689 | | 561,018 | 95 | 561,113 | ケ | |
| 245,098 | 67,212 | 4,678,463 | 3,517,700 | 60,683 | 13,212,621 | 507,698 | 19,823,524 | | |
| | | 8,513 | | | 91,284 | 45,639 | 155,495 | | ア |
| | | 598 | | 2,043 | 55,891 | | 55,891 | | イ |
| | | | | | | | | ウ | |
| 28,380 | | 347,121 | | | 980,460 | | 1,064,451 | エ | |
| 42,053 | | 78,016 | | | 1,067,797 | | 1,102,384 | オ、コ | オ |
| 7,000 | | 726,426 | | | 944,898 | | 945,390 | カ、コ | カ |
| 9,744 | | 13,477 | | 6,981 | 289,801 | | 289,801 | ク、コ | |
| | | 405,179 | | | 510,654 | 5,856 | 518,324 | ケ、コ | |
| | | 708,840 | | 17,708 | 758,798 | 40,543 | 799,341 | コ | |
| 87,177 | | 2,288,170 | | 26,732 | 4,699,583 | 92,038 | 4,931,077 | | |
| 332,275 | 67,212 | 6,966,633 | 3,517,700 | 87,415 | 14,394,504 | 599,736 | 21,201,567 | | |

2 市町等における廃棄物処理事業従事職員

| 市 町 事務組合 | ご め | | | | | | | し | | |
|-------------|-------|-----|-------|------|------|-----|-----|-------|-----|------|
| | 一 般 職 | | 技 能 職 | | | | 小 計 | 一 般 職 | | 収集運搬 |
| | 事務系 | 技術系 | 収集運搬 | 中間処理 | 最終処分 | その他 | | 事務系 | 技術系 | |
| 金 沢 市 | 45 | 42 | 123 | 42 | 7 | 5 | 264 | | | |
| 七 尾 市 | 9 | 6 | | 12 | 4 | | 31 | | | |
| 小 松 市 | 4 | 6 | | | | | 10 | | | |
| 輪 島 市 | 1 | | | 15 | 5 | | 21 | | | |
| 珠 洲 市 | 3 | | | | | | 3 | | 1 | |
| 加 賀 市 | 7 | 2 | | 3 | 2 | | 14 | | | |
| 羽 咋 市 | 3 | | | | | | 3 | 1 | | |
| か ほ く 市 | 4 | | | | | | 4 | | | |
| 白 山 市 | 4 | | | | | | 4 | | | |
| 能 美 市 | 5 | | | 21 | 2 | | 28 | | | |
| 野々市市 | 4 | | | | | | 4 | | | |
| 川 北 町 | 1 | | | | | | 1 | | | |
| 津 幡 町 | 4 | | | | | | 4 | | | |
| 内 灘 町 | 1 | | | | | | 1 | 1 | | |
| 志 賀 町 | 3 | | | | | | 3 | | | |
| 宝達志水町 | 2 | | | | | | 2 | | | |
| 中 能 登 町 | 1 | | | | | | 1 | | | |
| 穴 水 町 | 1 | | | | | | 1 | 1 | | |
| 能 登 町 | 6 | | | | 4 | | 10 | 1 | | |
| 小 計 | 108 | 56 | 123 | 93 | 24 | 5 | 409 | 4 | 1 | |
| 小 松 加 賀 | | | | | | | | 1 | 3 | |
| 手取川流域 | | | | | | | | 2 | 3 | |
| 白山野々市 | 3 | 6 | | 26 | | | 35 | 1 | | |
| 河 北 郡 市 | 13 | 20 | | 7 | 1 | | 41 | 1 | 3 | |
| 羽 咋 郡 市 | 5 | | | | | | 5 | 1 | | |
| 輪 島 穴 水 | 3 | | | 13 | 2 | | 18 | | | |
| 奥 能 登 | 5 | | | | | 1 | 6 | | | |
| 石 川 北 部 | 6 | 2 | | | | | 8 | | | |
| 小 計 | 35 | 28 | | 46 | 3 | 1 | 113 | 6 | 9 | |
| 合 計 | 143 | 84 | 123 | 139 | 27 | 6 | 522 | 10 | 10 | |

(単位:人)

| 尿 技能職 | | | 小計 | 計 | | | | | | 合計 |
|----------|------|-----|----|-----|-----|------|------|------|-----|-----|
| | | | | 一般職 | | 技能職 | | | | |
| 中間処理 | 最終処分 | その他 | | 事務系 | 技術系 | 収集運搬 | 中間処理 | 最終処分 | その他 | |
| | | | | 45 | 42 | 123 | 42 | 7 | 5 | 264 |
| | | | | 9 | 6 | | 12 | 4 | | 31 |
| | | | | 4 | 6 | | | | | 10 |
| 1 | | | 1 | 1 | | | 16 | 5 | | 22 |
| | | | 1 | 3 | 1 | | | | | 4 |
| | | | | 7 | 2 | | 3 | 2 | | 14 |
| | | | 1 | 4 | | | | | | 4 |
| | | | | 4 | | | | | | 4 |
| | | | | 4 | | | | | | 4 |
| | | | | 5 | | | 21 | 2 | | 28 |
| | | | | 4 | | | | | | 4 |
| | | | | 1 | | | | | | 1 |
| | | | | 4 | | | | | | 4 |
| | | | 1 | 2 | | | | | | 2 |
| | | | | 3 | | | | | | 3 |
| | | | | 2 | | | | | | 2 |
| | | | | 1 | | | | | | 1 |
| | | | 1 | 2 | | | | | | 2 |
| 3 | | 1 | 5 | 7 | | | 3 | 4 | 1 | 15 |
| 4 | | 1 | 10 | 112 | 57 | 123 | 97 | 24 | 6 | 419 |
| 2 | | | 6 | 1 | 3 | | 2 | | | 6 |
| | | | 5 | 2 | 3 | | | | | 5 |
| | | | 1 | 4 | 6 | | 26 | | | 36 |
| | | | 4 | 14 | 23 | | 7 | 1 | | 45 |
| | | | 1 | 6 | | | | | | 6 |
| | | | | 3 | | | 13 | 2 | | 18 |
| | | | | 5 | | | | | 1 | 6 |
| | | | | 6 | 2 | | | | | 8 |
| 2 | | | 17 | 41 | 37 | | 48 | 3 | 1 | 130 |
| 6 | | 1 | 27 | 153 | 94 | 123 | 145 | 27 | 7 | 549 |

3 一般廃棄物処理業者

(1) 委託・許可件数等

| 市町 事務組合 | ごみ | | | | | | し尿 | | | | | | 組合構成 | |
|------------|-----------------|----------|----------|---------------|----------|----------|-----------------|----------|----------|---------------|----------|----------|------------------------|-----------------------------|
| | 委託業 (法第6条の2) | | | 許可業 (法第7条) | | | 委託業 (法第6条の2) | | | 許可業 (法第7条) | | | | |
| | 収集 運搬 | 中間 処理 | 最終 処分 | 収集 運搬 | 中間 処理 | 最終 処分 | 収集 運搬 | 中間 処理 | 最終 処分 | 収集 運搬 | 中間 処理 | 最終 処分 | ごみ | し尿 |
| 金 沢 市 | | 3 | | 19 | 5 | 2 | | | | 1 | | | | |
| 七 尾 市 | 4 | 2 | | 49 | 5 | | | | | 2 | | | コ | |
| 小 松 市 | 7 | 6 | | 15 | 4 | | | | | 3 | | | | ア |
| 輪 島 市 | 3 | | | 15 | | | | | | 7 | | | ク | |
| 珠 洲 市 | 1 | | | 4 | | | | | | 1 | | | ケ | |
| 加 賀 市 | 16 | 5 | | 15 | 3 | | | | | 3 | | | | ア |
| 羽 咋 市 | 3 | | | 31 | 3 | | | | | 5 | 1 | | カ | カ |
| か ほ く 市 | 3 | | | | | | | | | | | | オ | オ |
| 白 山 市 | 4 | 2 | | 4 | 3 | | | | | 2 | | | エ | エ(旧 松任市、美川町) イ(上記以外の白山市) |
| 能 美 市 | 3 | 2 | | 7 | 2 | | | | | 1 | | | | イ |
| 野々市市 | 1 | 1 | | 1 | | | | | | 1 | | | エ | エ |
| 川 北 町 | 1 | | | 4 | | | | | | 1 | | | エ | イ |
| 津 幡 町 | 3 | | | | | | | | | | | | オ | オ |
| 内 灘 町 | 7 | | | | | | | | | | | | オ | オ |
| 志 賀 町 | 3 | | | 19 | 3 | | | | | 4 | | | カ | カ |
| 宝達志水町 | 2 | | | 15 | | | | | | 3 | | | カ | カ |
| 中能登町 | 3 | 2 | | 25 | 1 | | | | | | | | 七尾市に処理委託 (H25.4.1～) | 七尾市に処理委託 (H25.4.1～) |
| 穴水町 | 1 | | | 2 | | | | | | 1 | | | ク | ク |
| 能登町 | 4 | | | 11 | 4 | | | | | 1 | | | ケ | |
| 小 計 | 69 | 23 | | 236 | 33 | 2 | | | | 36 | 1 | | | |
| 小松加賀 | | | | | | | | | | | | | | ア |
| 手取川流域 | | | | | | | | | | | | | | イ |
| 白山野々市 | | 4 | 4 | | | | | | 3 | | | | エ | |
| 河北郡市 | | | | 7 | | | | | | 2 | | | オ、コ | オ |
| 羽咋郡市 | | 5 | | | | | | | | | | | カ、コ | カ |
| 輪島穴水 | | 1 | | | | | | | | | | | ク、コ | |
| 奥能登 | | 1 | | | | | | | | | | | ケ、コ | |
| 石川北部 | | | | | | | | | | | | | コ | |
| 小 計 | | 11 | 4 | 7 | | | | | 3 | 2 | | | | |
| 合 計 | 69 | 34 | 4 | 243 | 33 | 2 | | | 3 | 38 | 1 | | | |

(2) 一般廃棄物処理業者関係の現状

| 市 町 | 市町内に主たる事務所を置く委託・許可業者数 | | | | 従業員数 [※] | | | |
|---------|-----------------------|------|----|-----|-------------------|------|------|-------|
| | ごみ専業 | し尿専業 | 兼業 | 計 | 収集運搬 | 中間処理 | 最終処分 | 計 |
| 金 沢 市 | 28 | | 1 | 29 | 506 | 132 | 75 | 665 |
| 七 尾 市 | 27 | 1 | | 28 | 198 | 15 | | 213 |
| 小 松 市 | 14 | 1 | 2 | 17 | 170 | 36 | | 206 |
| 輪 島 市 | 15 | 7 | | 22 | 600 | | | 600 |
| 珠 洲 市 | 3 | | 1 | 4 | 43 | | | 43 |
| 加 賀 市 | 11 | 1 | 1 | 13 | 87 | 20 | | 88 |
| 羽 咋 市 | 11 | 1 | | 12 | 104 | 76 | | 171 |
| か ほ く 市 | 3 | 1 | | 4 | 61 | | | 61 |
| 白 山 市 | 3 | | 2 | 5 | 131 | 109 | | 240 |
| 能 美 市 | 7 | 1 | | 8 | 33 | 5 | | 38 |
| 野々市市 | | | | | | | | |
| 川 北 町 | 1 | | | 1 | 4 | | | 4 |
| 津 幡 町 | 4 | 1 | | 5 | 73 | | | 73 |
| 内 灘 町 | 2 | | | 2 | 10 | | | 10 |
| 志 賀 町 | 10 | 1 | 1 | 12 | 55 | 4 | | 59 |
| 宝達志水町 | 7 | | | 7 | 32 | | | 32 |
| 中能登町 | 5 | 1 | | 6 | 190 | 6 | | 196 |
| 穴 水 町 | | 1 | | 1 | | 2 | | 2 |
| 能 登 町 | 11 | 1 | | 12 | 274 | 11 | | 285 |
| 合 計 | 162 | 18 | 8 | 188 | 2,571 | 416 | 75 | 2,986 |

※ 兼務職員を重複計上しており、計が合わない場合がある。

4 廃棄物処理行政担当窓口一覧

(令和2年4月1日現在)

(県関係)

| 機 関 名 | 担当課名 | 電話番号 | 郵便番号 | 所 在 地 |
|---------------------------------|----------|--------------|----------|---------------|
| 石川県生活環境部 | 資源循環推進課 | 076-225-1471 | 920-8580 | 金沢市鞍月1丁目1番地 |
| 石川県健康福祉部 | 保健環境センター | 076-229-2011 | 920-1154 | 金沢市太陽が丘1丁目11 |
| 石川県南加賀保健福祉センター (石川県南加賀保健所) | 生活環境課 | 0761-22-0795 | 923-8648 | 小松市園町又48 |
| 石川県石川中央保健福祉センター (石川県石川中央保健所) | 生活環境課 | 076-275-2642 | 924-0864 | 白山市馬場2丁目7番地 |
| 石川県能登中部保健福祉センター (石川県能登中部保健所) | 生活環境課 | 0767-53-2482 | 926-0021 | 七尾市本府中町ソ27番9 |
| 石川県能登北部保健福祉センター (石川県能登北部保健所) | 生活環境課 | 0768-22-2011 | 928-0079 | 輪島市鳳至町畠田102番4 |

(市町)

| 市 町 名 | 担当課名 | 電話番号 | 郵便番号 | 所 在 地 |
|-------|----------|--------------|----------|-----------------------|
| 金沢市 | 環境政策課 | 076-220-2304 | 920-8577 | 金沢市柿木畠1番1号 (第二本庁舎) |
| | ごみ減量推進課 | 076-220-2302 | | |
| 七尾市 | 環境課 | 0767-53-8421 | 926-8611 | 七尾市袖ヶ江町イ部25番地 |
| 小松市 | エコロジー推進課 | 0761-24-8069 | 923-8650 | 小松市小馬出町91 |
| 輪島市 | 環境対策課 | 0768-23-1853 | 928-8525 | 輪島市二ツ屋町2字29番地 |
| 珠洲市 | 環境建設課 | 0768-82-7743 | 927-1295 | 珠洲市上戸町北方1-6-2 |
| 加賀市 | 生活安全課 | 0761-72-7885 | 922-8622 | 加賀市大聖寺南町ニ41 |
| 羽咋市 | 環境安全課 | 0767-22-7137 | 925-8501 | 羽咋市旭町ア200 |
| かほく市 | 防災環境対策課 | 076-283-7124 | 929-1195 | かほく市宇野気ニ81 |
| 白山市 | 環境課 | 076-274-9538 | 924-8688 | 白山市倉光二丁目1番地 |
| 能美市 | 生活環境課 | 0761-58-2217 | 923-1297 | 能美市来丸町1110番地 |
| 野々市市 | 環境安全課 | 076-227-6052 | 921-8510 | 野々市市三納1丁目1番地 |
| 川北町 | 住民課 | 076-277-1111 | 923-1295 | 川北町字老ツ屋174 |
| 津幡町 | 生活環境課 | 076-288-6701 | 929-0393 | 津幡町字加賀爪ニ3 |
| 内灘町 | 住民課 | 076-286-6701 | 920-0292 | 内灘町字大学1-2-1 |
| 志賀町 | 環境安全課 | 0767-32-9321 | 925-0198 | 志賀町末吉千古1番地1 |
| 宝達志水町 | 住民課 | 0767-29-8120 | 929-1492 | 宝達志水町子浦そ18番地1 |
| 中能登町 | 保健環境課 | 0767-72-3129 | 929-1692 | 中能登町能登部下85部1番地 |
| 穴水町 | 住民課 | 0768-52-3640 | 927-8601 | 穴水町字川島ラ174 |
| 能登町 | 住民課 | 0768-62-8510 | 927-0492 | 能登町字宇出津ト字50番地1 |

(一部事務組合)

| 一部事務組合名 | 電話番号 | 郵便番号 | 所 在 地 |
|---------------------|--------------|----------|----------------|
| 小松加賀環境衛生事務組合 | 0761-23-5300 | 923-0985 | 小松市浜佐美町ヲ15 |
| 手取川流域環境衛生事業組合 | 0761-58-6800 | 923-1278 | 川北町字朝日レ47番地 |
| 白山野々市広域事務組合 | 076-276-1362 | 924-0066 | 白山市上小川町795番地 |
| 河北郡市広域事務組合 | 076-288-4545 | 929-0318 | 津幡町字領家ル9-1 |
| 羽咋郡市広域圏事務組合 | 0767-27-1153 | 925-0002 | 羽咋市滝谷町又30 |
| 輪島市穴水町環境衛生施設組合 | 0768-42-1112 | 927-2122 | 輪島市門前町原1の15番地1 |
| 奥能登クリーン組合 | 0768-62-8222 | 928-0312 | 能登町字上町タ字7 |
| 石川北部アール・ディ・エフ広域処理組合 | 0767-36-8888 | 925-0123 | 志賀町矢駄11字103 |

5 一部事務組合構成市町

(令和2年4月1日現在)

| | ア | イ | ウ | エ | | オ | | カ | | ク | | ケ | コ |
|---------|--------------|---------------|-----------|-------------|------|------------|------|-------------|------|-----------------|------|-----------|---------------------|
| | 小松加賀環境衛生事務組合 | 手取川流域環境衛生事業組合 | 能美広域事務組合※ | 白山野々市広域事務組合 | | 河北郡市広域事務組合 | | 羽咋郡市広域圏事務組合 | | 輪島市穴水町環境衛生施設組合※ | | 奥能登クリーン組合 | 石川北部アール・ディ・エフ広域処理組合 |
| | し尿処理 | し尿処理 | ごみ処理 | ごみ処理 | し尿処理 | ごみ処理 | し尿処理 | ごみ処理 | し尿処理 | ごみ処理 | し尿処理 | ごみ処理 | RDF焼却 |
| 金 沢 市 | | | | | | | | | | | | | |
| 七 尾 市 | | | | | | | | | | | | | ○※ |
| 小 松 市 | ○ | | | | | | | | | | | | |
| 輪島市 | 旧 門 前 町 | | | | | | | | | | | | (○) |
| | 上 記 以 外 の 市 | | | | | | | | | ○ | | | (○) |
| 珠 洲 市 | | | | | | | | | | | | ○ | (○) |
| 加 賀 市 | ○ | | | | | | | | | | | | |
| 羽 咋 市 | | | | | | | | ○ | ○ | | | | (○) |
| か ほ く 市 | | | | | | ○ | ○ | | | | | | (○) |
| 白山市 | 旧 松 任 市 | | | | ○ | | | | | | | | |
| | 上 記 以 外 の 市 | | ○ | | | | | | | | | | |
| 能 美 市 | | ○ | | | | | | | | | | | |
| 野々市市 | | | | ○ | ○ | | | | | | | | |
| 川 北 町 | | ○ | | ○ | | | | | | | | | |
| 津 幡 町 | | | | | | ○ | ○ | | | | | | (○) |
| 内 灘 町 | | | | | | ○ | ○ | | | | | | (○) |
| 志 賀 町 | | | | | | | | ○ | ○ | | | | (○) |
| 宝達志水町 | | | | | | | | ○ | ○ | | | | (○) |
| 中能登町 | | | | | | | | | | | | | ○※ |
| 穴水町 | | | | | | | | | | ○ | | | (○) |
| 能 登 町 | | | | | | | | | | | | ○ | (○) |
| 河 北 郡 市 | / | | | | | | | | | | | ○ | |
| 羽 咋 郡 市 | | | | | | | | | | | | ○ | |
| 輪 島 穴 水 | | | | | | | | | | | | ○ | |
| 奥 能 登 | | | | | | | | | | | | ○ | |
| 合 計 | 2 | 3 | 0 | 3 | 2 | 3 | 3 | 3 | 3 | 2 | 0 | 2 | 6 |

- ※ 平成29年3月31日 能美広域事務組合の解散に伴い、平成29年4月1日より、能美市は、単独処理に移行し、川北町は、白山野々市広域事務組合に加入。
- ※ 平成29年3月31日 輪島市穴水町環境衛生施設組合し尿処理場の受入れ終了に伴い、平成29年4月1日より、輪島市、穴水町は、それぞれ単独処理に移行。
- ※ 七尾鹿島広域圏事務組合の解散に伴い、七尾市及び中能登町が平成25年4月から石川北部アール・ディ・エフ広域処理組合の構成市町となる。また、中能登町の一般廃棄物は、七尾市に処理委託されている。



石川県リサイクルシンボルマーク

「もっかいくん」

石川県の頭文字「い」をモチーフとして、矢印でリサイクルの流れを表し、環境を守り、資源を大切にする姿を表現しています。

石川の廃棄物処理（一般廃棄物）

— 平成30年度実績 —

令和2年7月発行

石川県生活環境部資源循環推進課

〒920-8580 金沢市鞍月1丁目1番地

TEL：076-225-1471

FAX：076-225-1473

E-mail：ippai@pref.ishikawa.lg.jp