

石川の廃棄物処理（一般廃棄物）

— 平成29年度実績 —

石川県生活環境部廃棄物対策課

- ・本冊子は、平成 29 年度の県内の一般廃棄物の処理状況をまとめたものである。
- ・市町等の面積は、国土交通省国土地理院作成の平成 29 年度全国都道府県市町村面積調による。
- ・人口及び世帯数は、平成 29 年 9 月末現在の住民基本台帳による。なお、特段の表記がない場合、平成 24 年度実績から総人口に外国人人口を含む。
- ・全国状況の数値は、環境省環境再生・資源循環局廃棄物適正処理推進課作成の「日本の廃棄物処理（平成 29 年度版）」による。
- ・四捨五入により、合計欄の数値と内訳の合計が一致しない場合がある。

市町村合併の状況

合併後の市町名	合併期日	旧市町村名
かほく市	H16. 3. 1	高松町、七塚町、宇ノ気町
七尾市	H16. 10. 1	七尾市、田鶴浜町、中島町、能登島町
白山市	H17. 2. 1	松任市、美川町、鶴来町、河内村、吉野谷村、鳥越村、尾口村、白峰村
能美市		根上町、寺井町、辰口町
宝達志水町	H17. 3. 1	志雄町、押水町
中能登町		鳥屋町、鹿島町、鹿西町
能登町		能都町、柳田村、内浦町
志賀町	H17. 9. 1	志賀町、富来町
加賀市	H17. 10. 1	加賀市、山中町
輪島市	H18. 2. 1	輪島市、門前町

近年名称等を変更した一部事務組合

変更期日	変更後の新名称・継承団体	旧名称
H16. 3. 1	河北郡市広域事務組合	河北郡広域事務組合
H17. 2. 1	能美広域事務組合	能美郡広域事務組合
	白山石川広域事務組合	松任石川広域事務組合
H17. 3. 1	解散（継承団体：能登町）	能登三郷生活環境振興組合
H18. 2. 1	輪島市穴水町環境衛生施設組合	穴水町門前町環境衛生施設組合
H19. 3. 31	解散	珠洲市・能登町環境衛生組合
H20. 4. 1	業務移管 （継承団体：白山石川広域事務組合）	白山石川医療施設組合
H23. 11. 11	白山野々市広域事務組合	白山石川広域事務組合
H25. 3. 31	解散（継承団体：七尾市）	七尾鹿島広域圏事務組合
H29. 3. 31	解散（継承団体：能美市）	能美広域事務組合

目 次

概 要

1	ごみの排出量	
(1)	ごみの総排出量	1
(2)	1人1日当たりの排出量	1
2	ごみ処理の状況	
(1)	ごみ処理の現況	2
(2)	生活系ごみと事業系ごみ	3
(3)	ごみ処理の内訳	4
(4)	ごみ処理事業経費	6
(5)	RDF化の現状	7
(6)	地区別ごみ処理の状況	8
(7)	市町別ごみ処理の状況	10
3	し尿処理の状況	
(1)	し尿処理の現況	12
(2)	し尿処理方法の推移	13
(3)	市町別汚水衛生処理率	14

資 料

I	一般廃棄物処理施設	
1	施設の概要	
(1)	施設位置図	15
(2)	ごみ処理施設	
①	焼却施設	16
②	RDF製造施設	16
③	資源化施設	18
(3)	最終処分場	20
(4)	し尿処理施設	22
(5)	コミュニティ・プラント	24
2	県費補助制度の概要	
(1)	循環型社会推進施設整備事業費補助金	26
(2)	県費補助金の助成状況	27
3	廃棄物処理施設等整備状況（循環型社会形成推進交付金事業等）	28
II	ごみの処理	
1	石川県におけるごみ処理の状況	30
2	石川県におけるごみ処理の推移	30
3	全国におけるごみ処理の推移	30
4	ごみ処理区域の状況	31
5	ごみの収集状況	
(1)	ごみの収集回数及び方式	32
(2)	収集形態別収集量	34
6	資源ごみ収集の状況	38

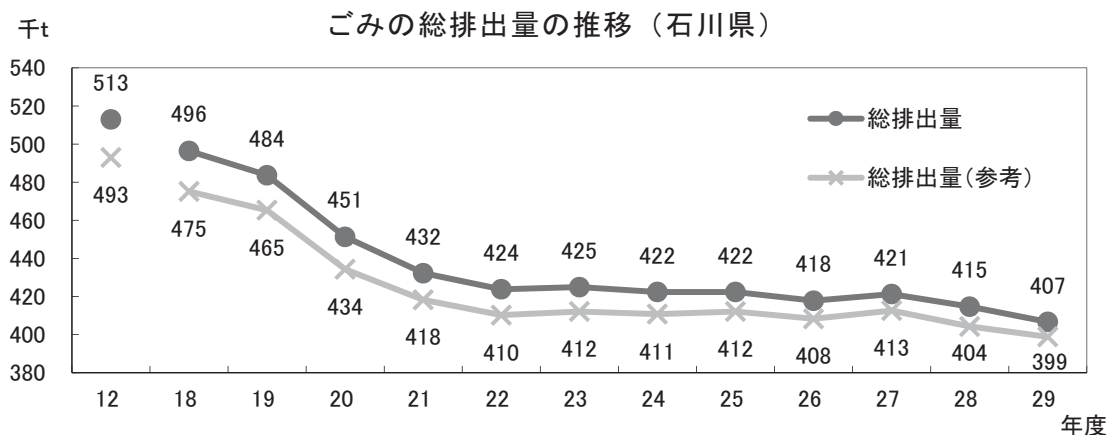
7	ごみ処理の状況	40
8	ごみ収集・運搬機材の整備状況	42
9	ごみ処理施設による処理の状況	
(1)	焼却施設	44
(2)	RDF製造施設	44
(3)	最終処分場	46
III し尿の処理		
1	石川県におけるし尿処理の状況	48
2	石川県におけるし尿処理の推移	49
3	全国におけるし尿処理の推移	49
4	し尿処理区域の状況	50
5	収集形態別収集量	52
6	し尿処理の状況	54
7	し尿収集・運搬機材の整備状況	56
8	し尿処理施設による処理の状況	58
IV ごみ減量化のための施策		
1	市町ごみ減量化施策の状況	60
2	家庭用生ごみ処理機の設置補助状況	61
3	家庭用生ごみ堆肥化容器の設置補助状況	61
4	家庭系ごみ処理手数料等の徴収制度の状況	62
5	指定ごみ袋制度の状況	63
6	食品ロス削減に関する取組の状況	64
7	ポイ捨て禁止条例等の制定状況	65
V 分別回収		
1	分別収集区分	66
2	容器包装リサイクル法第2条第6項に基づく指定保管場所	67
VI その他		
1	一般廃棄物処理事業経費の状況	
(1)	市町別歳入の状況（ごみ）	69
(2)	市町別歳入の状況（し尿）	70
(3)	市町別歳入の状況（合計）	71
(4)	市町別歳出の状況（ごみ）	72
(5)	市町別歳出の状況（し尿）	74
(6)	市町別歳出の状況（合計）	76
2	市町等における廃棄物処理事業従事職員	78
3	一般廃棄物処理業者	
(1)	委託・許可件数等	80
(2)	一般廃棄物処理業者関係の現状	81
4	廃棄物処理行政担当窓口一覧	82
5	一部事務組合構成市町	83

概 要

1 ごみの排出量

(1) ごみの総排出量

平成 29 年度の県内のごみ総排出量は、約 40 万 7 千トンであり、前年度よりやや減少した。本県のごみ総排出量は、減少傾向にある。

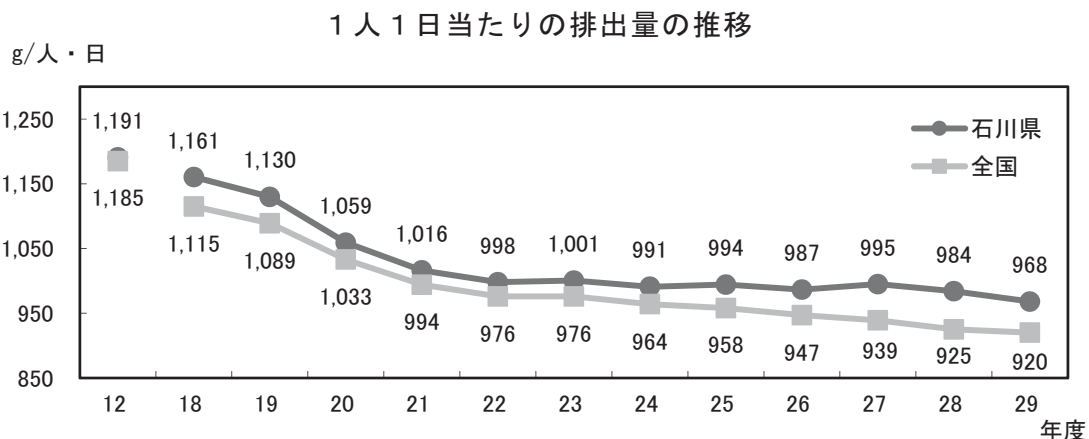


注) ・ 「総排出量」 = 「計画収集量」 + 「直接搬入量」 + 「集団回収量」
 ・ 「総排出量(参考)」 = 「計画収集量」 + 「直接搬入量」 + 「自家処理量」

ごみ総排出量の考え方については、平成 21 年度実績分より、廃棄物処理法に基づく「廃棄物の減量その他その適正な処理に関する施策の総合的かつ計画的な推進を図るための基本的な方針」における「一般廃棄物の排出量（計画収集量+直接搬入量+資源ごみの集団回収量）」に改めている。

(2) 1 人 1 日当たりの排出量

平成 29 年度の県民 1 人 1 日当たりのごみの排出量は、968g/人・日であり、全国水準（920g/人・日）より、若干多い状況にある。



注) ・ 「1 人 1 日当たりの排出量」 = 「総排出量」 ÷ 「総人口」 ÷ 365 又は 366

平成 24 年度実績分より、総人口に外国人人口を含む（以下、同様）。

（参考）第四次循環型社会形成推進基本計画（H30.6.19 閣議決定）における
 数値目標の代表指標（目標年次：2025 年度）

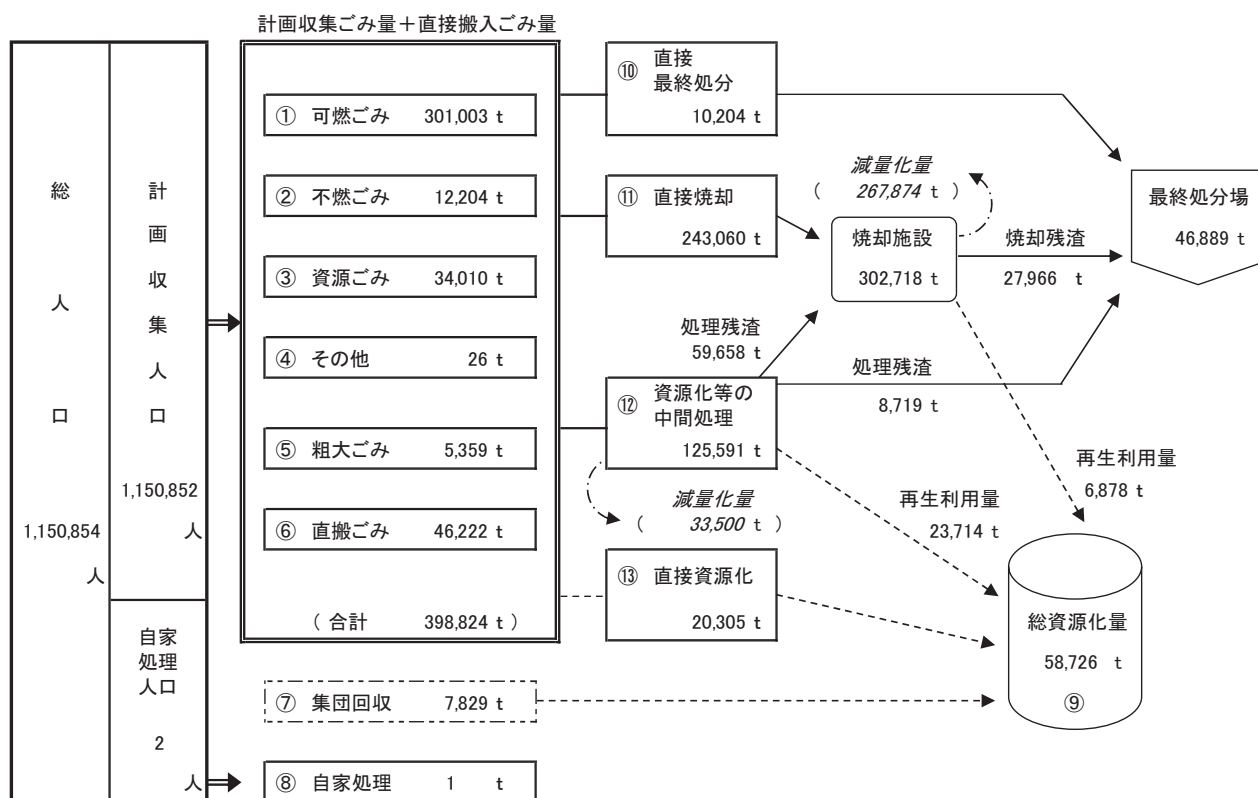
- ・ 1 人 1 日当たりのごみ排出量 約 850 g
- ・ 1 人 1 日当たりの家庭系ごみ排出量 約 440 g
- ・ 事業系ごみ排出量 約 1,100 万トン

2 ごみ処理の状況

(1) ごみ処理の現況

平成 29 年度のごみ総排出量（約 40 万 7 千トン）の処理内訳は、次のとおりである。

ごみ処理フロー（平成 29 年度実績）

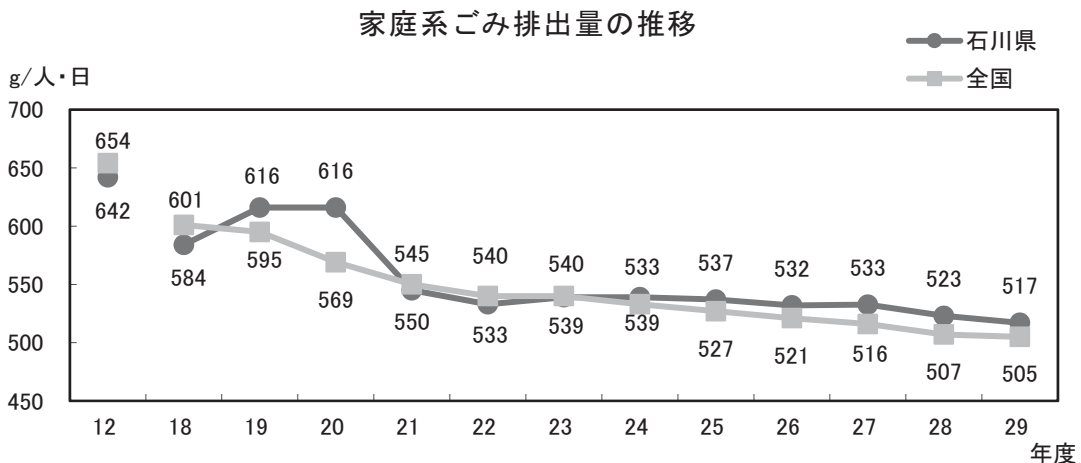
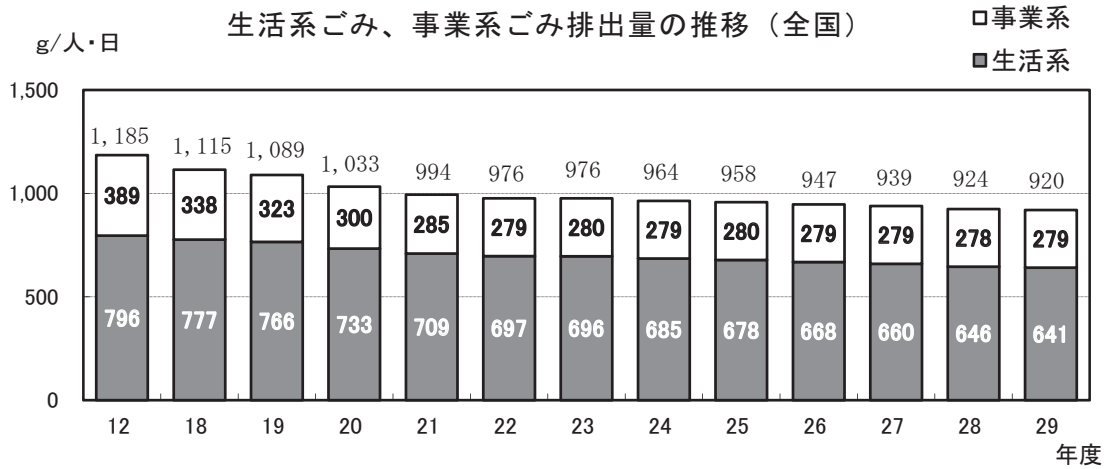
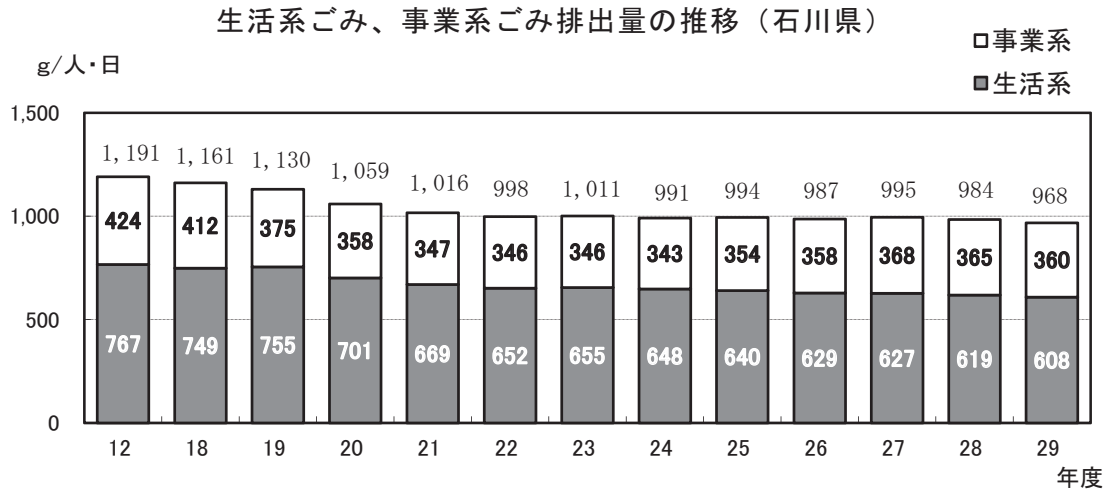


注) 「直接資源化」とは、中間処理施設を経ず、再生事業者等に直接搬入されるものをいう。

<ul style="list-style-type: none"> ・総排出量 = ①+②+③+④+⑤+⑥+⑦ = 406,653 t/年 ・1人1日当たりの排出量 = 総排出量 / 総人口 / 365日 = 968 g/人・日 ・リサイクル率 = 総資源化量 (⑨) / (⑦+⑩+⑪+⑫+⑬) = 14.4 % ・減量処理率 = (⑪+⑫+⑬) / (⑩+⑪+⑫+⑬) = 97.4 % ・総排出量 (参考) = 総排出量 - 集団回収 (⑦) + 自家処理 (⑧) = 398,825 t/年 ・1人1日当たりの排出量 (参考) = 総排出量 (参考) / 総人口 (外国人人口を除く) / 365日 = 960 g/人・日
--

(2) 生活系ごみと事業系ごみ

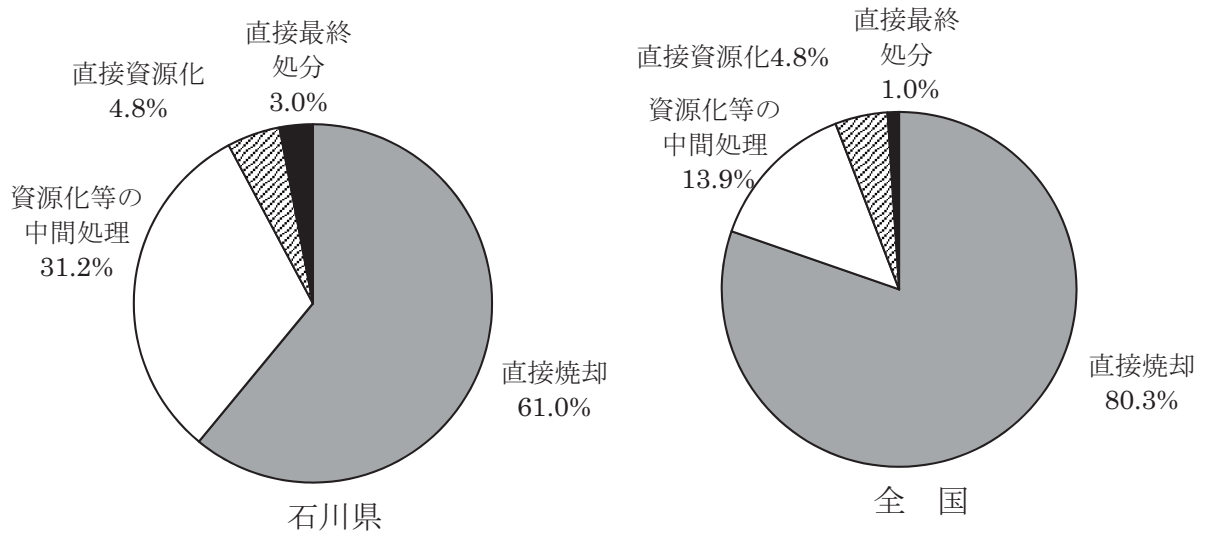
生活系ごみは、市町が直接又は委託により収集したごみ、住民が直接搬入したごみ及び集団回収の合計量である。一方、事業系ごみは、排出者が直接搬入したごみと許可業者が収集したごみの合計量である。平成 29 年度の 1 人 1 日当たりのごみ排出量 968g のうち、生活系ごみは、608g (約 63%)、事業系ごみは、360g (約 37%) となっている。また、生活系ごみから、集団回収、資源ごみ等を除いた「家庭系ごみ」の 1 人 1 日当たり排出量は、517g である。



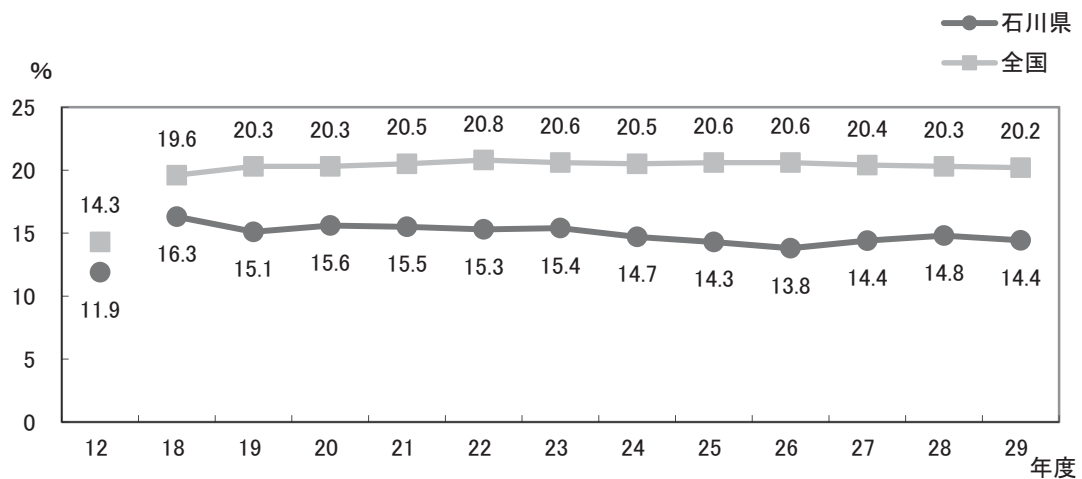
(3) ごみ処理の内訳

ごみの処理方法については、61.0%が直接焼却され、3.0%が直接最終処分されている。リサイクル率は、14.4%となっており、全国平均（20.2%）と比較してやや低くなっている。最終処分場については、残余年数を考慮して、計画的な整備が行われている。

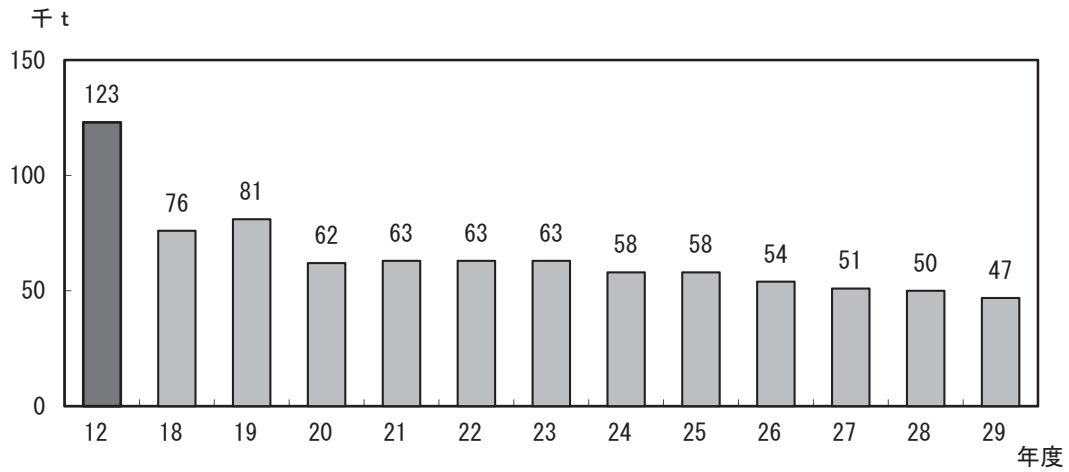
ごみ処理の内訳（平成 29 年度実績）



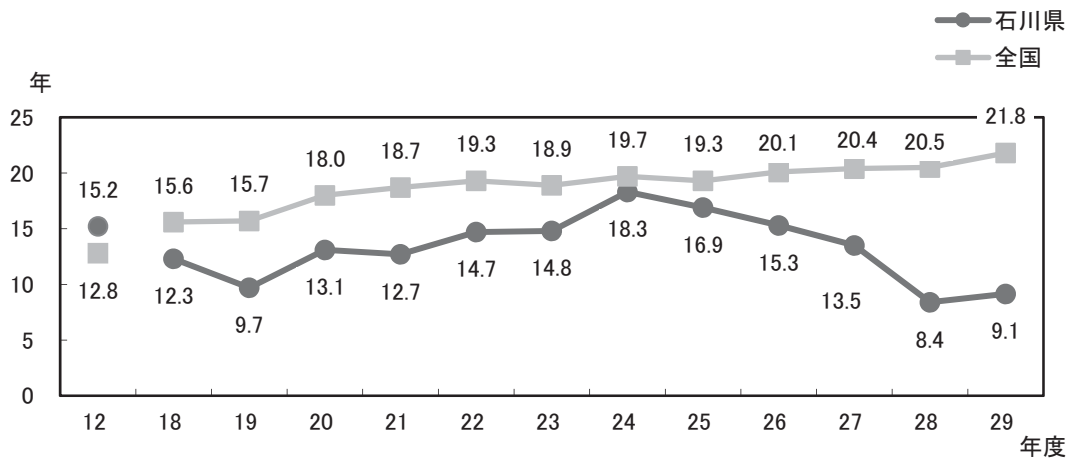
リサイクル率の推移



最終処分量の推移（石川県）



最終処分場の残余年数の推移

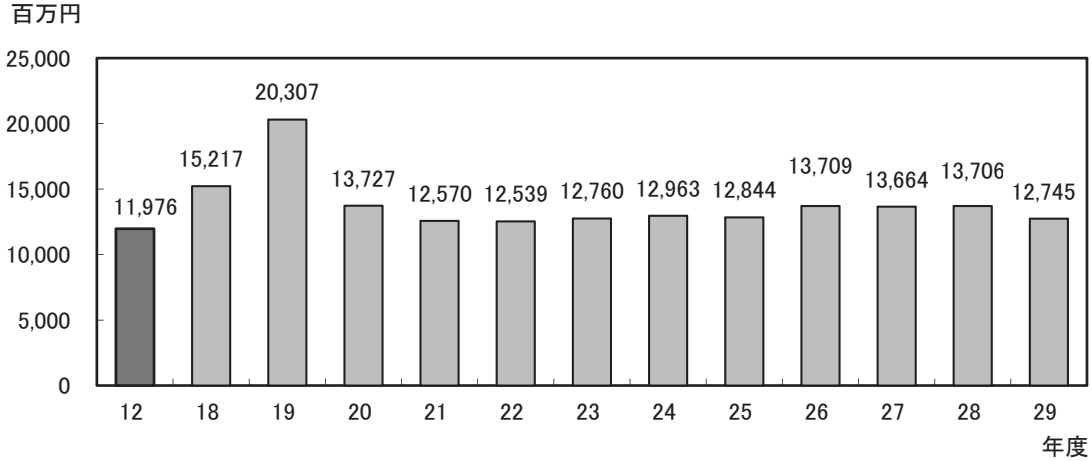


注) 本県の最終処分場残余年数は、残余容量を直近3カ年の埋立実績の平均で除して算出している。

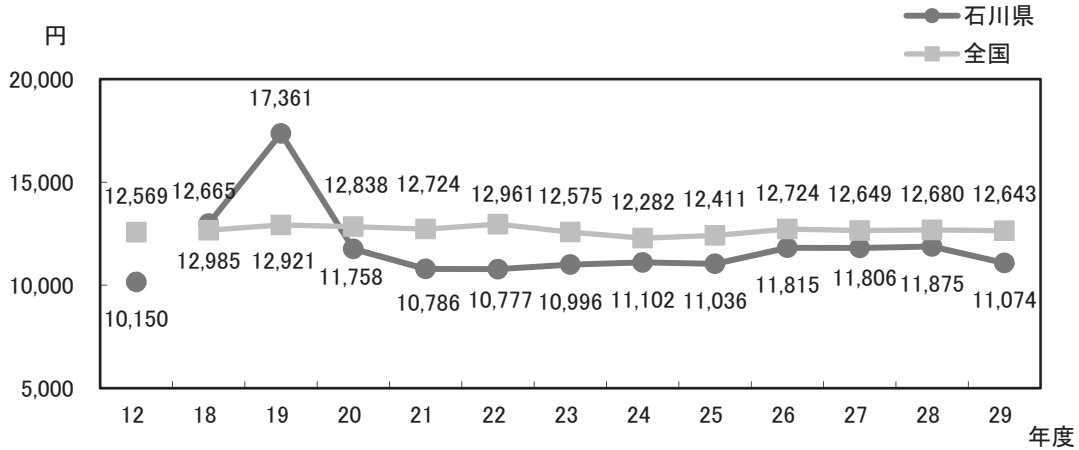
(4) ごみ処理事業経費

平成 29 年度のごみ処理事業に要した経費（建設改良費を除く）は、約 127 億円であり、1 人あたりでは、11,074 円、1 トンあたりでは、31,956 円であった。

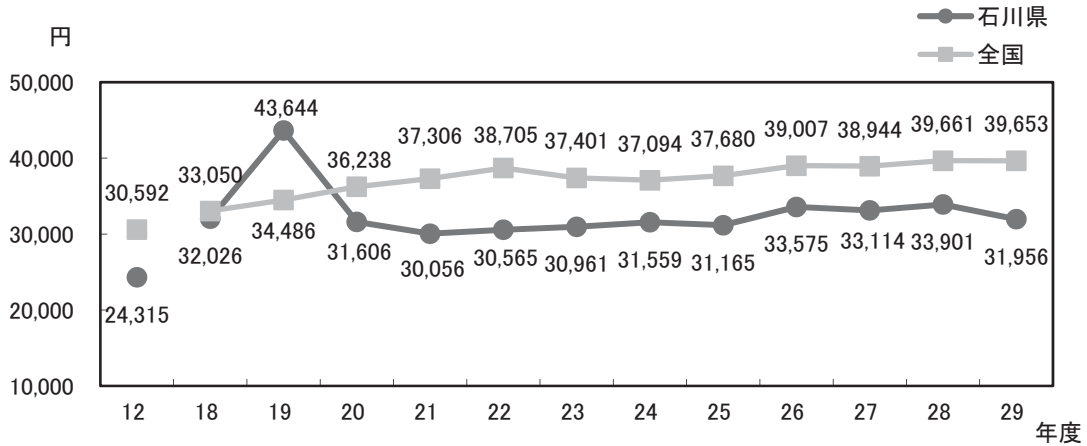
ごみ処理事業に要した経費の推移（石川県）



1 人あたりのごみ処理経費の推移



1 トンあたりのごみ処理経費の推移



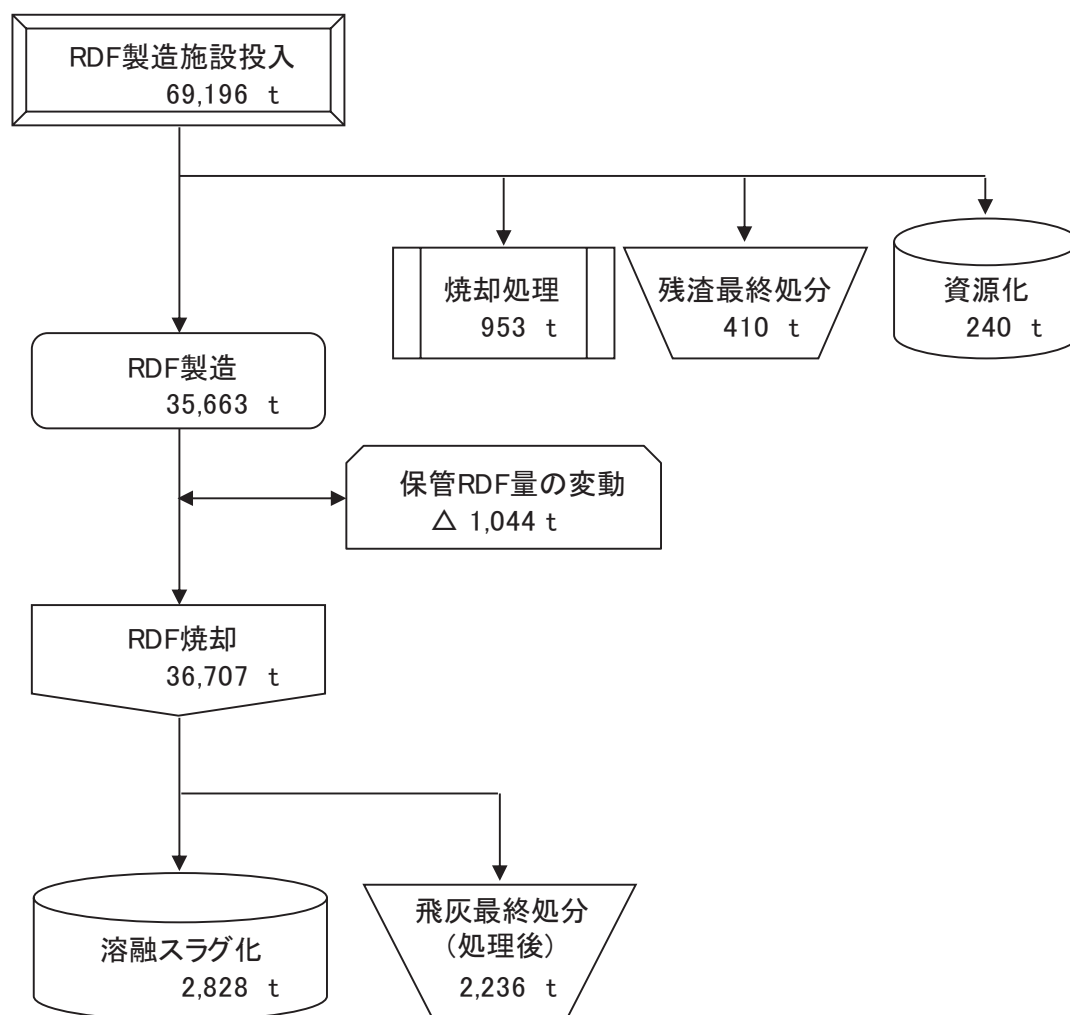
注) 平成 19 年度のは、能登半島地震 (H19. 3. 25) の影響によるもの。

(5) R D F 化の現状

石川県では、国のダイオキシン類規制の強化やごみ処理広域化の方針を受け、河北郡以北の能登地区において、平成 14 年 12 月から可燃物の R D F 化による広域処理が行われている。平成 29 年度の R D F 化処理の概要は、以下のとおりである。

なお、R D F 化をリサイクルとみなした場合の県全体のリサイクル率は、22.8% である。

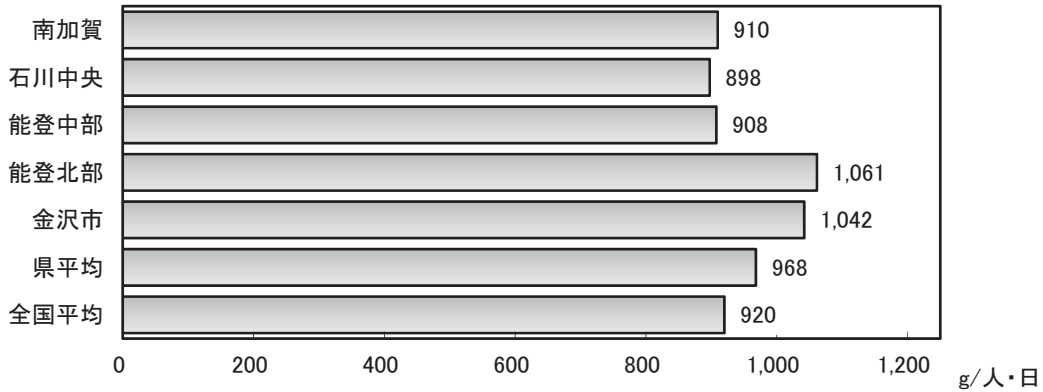
R D F 化処理フロー（平成 29 年度実績）



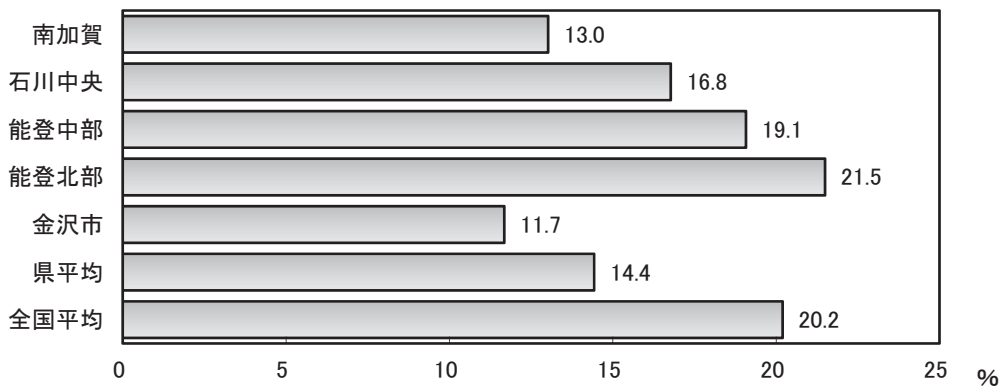
(6) 地区別のごみ処理の状況

県内5地区（南加賀、石川中央、能登中部、能登北部、金沢市）の1人1日当たりの排出量、リサイクル率、ごみ減量処理率は、次のとおりである。

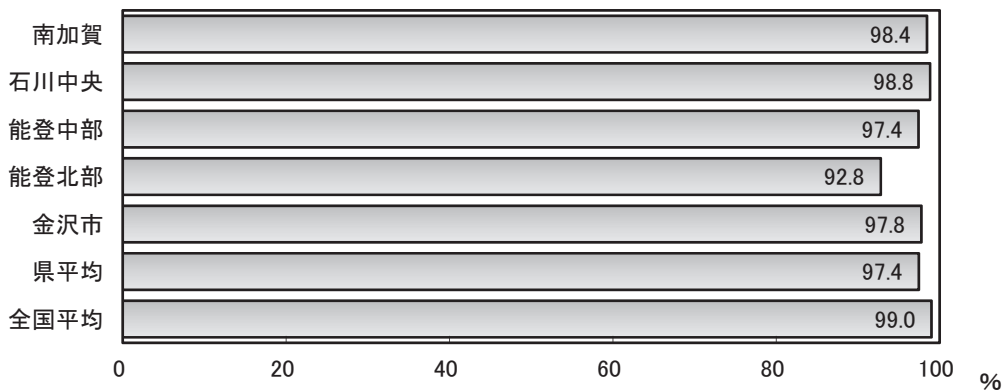
1人1日当たりの排出量（平成29年度実績）



リサイクル率（平成29年度実績）



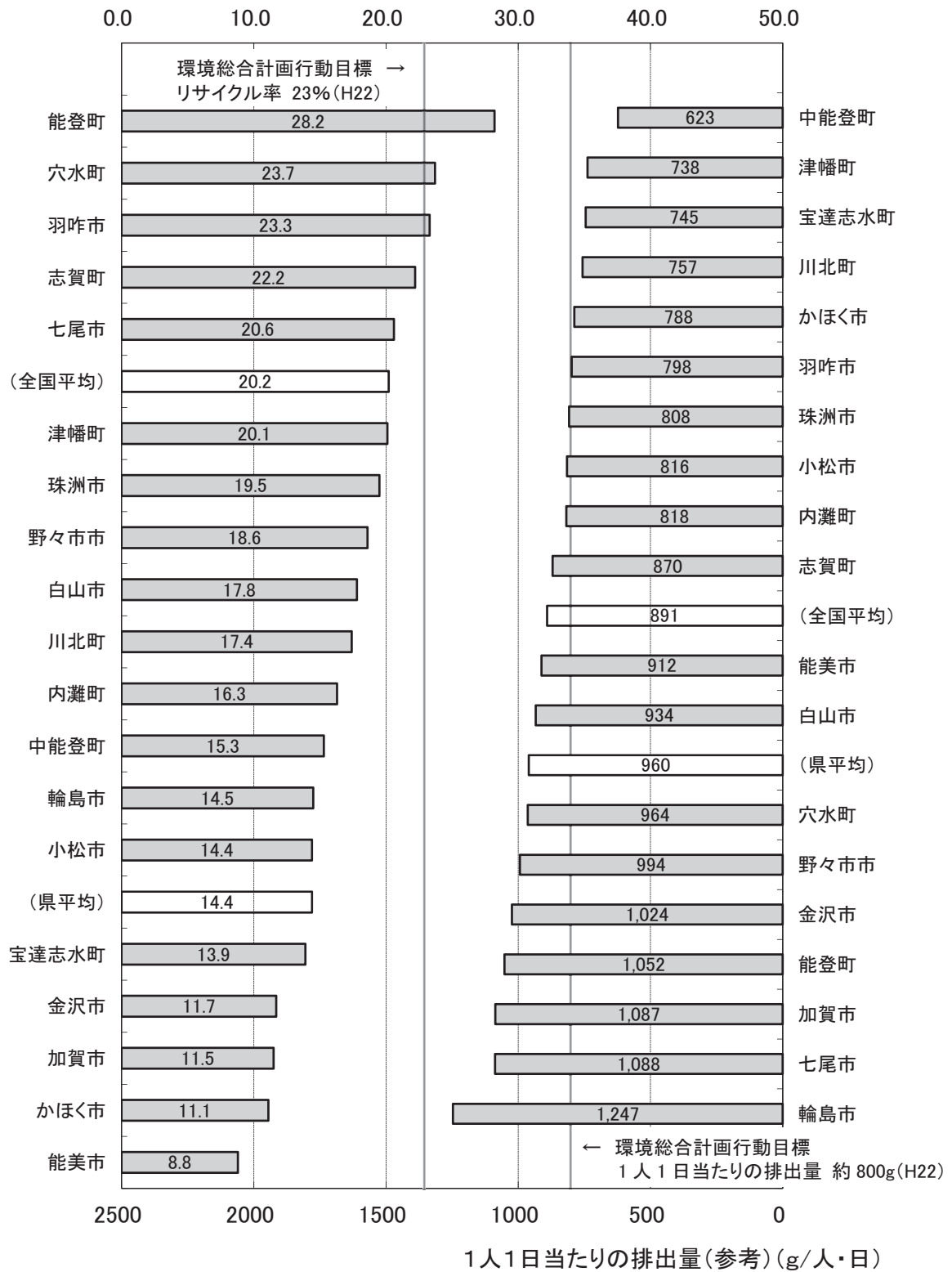
ごみ減量処理率（平成29年度実績）



南加賀：小松市、加賀市、能美市、川北町
 石川中央：かほく市、白山市、野々市市、津幡町、内灘町
 能登中部：七尾市、羽咋市、志賀町、宝達志水町、中能登町
 能登北部：輪島市、珠洲市、穴水町、能登町

市町別リサイクル率及び1人1日当たり排出量（平成29年度実績）

リサイクル率（％）



注) 1人1日当たりの排出量（参考）

$$= (\text{計画収集量} + \text{直接搬入量} + \text{自家処理量}) \div \text{総人口} (\text{外国人人口を除く}) \div 365 \text{日}$$

(7) 市町別ごみ処理の状況

年 度	総人口		総排出量 (t)	計画 収集量	直接 搬入量	集団 回収量	1人1日当 たり排出量 (g/人・日)	生活系	事業系	家庭系
	総人口 (人)	外国人 人口								
平成20年度	1,167,470		451,285	385,438	48,878	16,969	1,059	701	358	616
平成21年度	1,165,386		432,241	370,564	47,671	14,006	1,016	669	347	546
平成22年度	1,163,468		423,800	363,948	46,288	13,564	998	652	346	533
平成23年度	1,160,356		424,914	367,478	44,637	12,799	1,001	655	346	539
平成24年度	1,167,692	10,475	422,358	370,333	40,435	11,590	991	648	343	539
平成25年度	1,163,790	10,260	422,364	370,134	41,976	10,254	994	640	354	537
平成26年度	1,160,292	10,538	417,796	366,698	41,610	9,488	987	629	358	532
平成27年度	1,157,350	11,062	421,269	366,122	46,503	8,644	995	627	368	533
平成28年度	1,154,217	12,069	414,689	357,300	46,983	10,406	984	619	365	523
平成29年度	1,150,854	13,063	406,653	352,602	46,222	7,829	968	608	360	517
金 沢 市	454,411	5,168	172,827	155,788	12,545	4,494	1,042	619	423	527
七 尾 市	54,056	658	21,317	16,033	5,229	55	1,080	641	439	550
小 松 市	108,598	1,756	31,908	27,560	4,337	11	805	501	304	417
輪 島 市	27,921	237	12,652	8,568	4,064	20	1,241	620	622	485
珠 洲 市	14,853	90	4,354	4,074	280		803	455	348	387
加 賀 市	68,087	882	27,074	21,993	4,661	420	1,089	688	402	579
羽 咋 市	22,135	159	6,888	5,598	799	491	853	624	229	482
か ほ く 市	35,154	286	10,223	8,443	1,591	189	797	585	212	538
白 山 市	113,276	1,109	38,965	35,843	2,400	722	942	612	331	541
能 美 市	50,104	1,069	16,592	11,734	4,582	276	907	634	273	577
野々市市	51,973	509	19,096	18,049	627	420	1,007	570	436	490
川 北 町	6,273	28	1,819	1,694	32	93	794	546	248	475
津 幡 町	37,762	220	10,528	9,130	983	415	764	602	162	484
内 灘 町	26,848	240	8,008	7,173	772	63	817	641	176	547
志 賀 町	21,012	144	6,762	5,768	855	139	882	689	193	552
宝達志水町	13,465	140	3,622	3,294	328		737	517	220	471
中能登町	18,325	194	4,145	3,655	469	21	620	507	113	432
穴 水 町	8,616	38	3,019	2,934	85		960	637	323	439
能 登 町	17,985	136	6,854	5,271	1,583		1,044	804	240	600

注) ・総排出量 = 計画収集量 + 直接搬入量 + 集団回収量

・1人1日当たり排出量 = 総排出量 ÷ 総人口 ÷ 365又は366

・総排出量(参考) = 計画収集量 + 直接搬入量 + 自家処理量

・1人1日当たり排出量(参考) = 総排出量(参考) ÷ 総人口(外国人人口を除く) ÷ 365又は366

自家 処理量 (t)	総排出量 (参考) (t)	1人1日当 たり排出量 (参考) (g/人・日)	総処理量 (t)	直接	資源化等の 中間処理量	直接	直接	減量 処理率 (%)	市町等に よるごみ 資源化量 (t)	総資源化 量 (t)	リサイ クル 率 (%)
				焼却量		資源化量	最終処分量				
1	434,317	1,019	434,316	268,301	125,297	27,372	13,346	96.9	53,582	70,551	15.6
1	418,236	983	418,235	255,508	121,482	24,068	17,177	95.9	52,992	66,998	15.5
1	410,237	966	410,604	250,594	120,744	22,643	16,623	96.0	51,344	64,908	15.3
1	412,116	970	412,380	248,288	124,676	23,944	15,472	96.2	52,728	65,527	15.4
1	410,769	973	411,241	248,356	127,496	22,441	12,948	96.9	50,477	62,067	14.7
1	412,111	979	412,651	249,062	128,313	21,447	13,829	96.6	50,207	60,461	14.3
1	408,309	973	408,684	251,192	125,875	19,705	11,912	97.1	48,166	57,654	13.8
1	412,626	984	412,755	253,106	127,076	19,920	12,653	96.9	51,925	60,569	14.4
1	404,284	970	404,849	246,864	126,448	19,440	12,097	97.0	50,916	61,322	14.8
1	398,825	960	399,160	243,060	125,591	20,305	10,204	97.4	50,897	58,726	14.4
	168,333	1,024	168,633	135,300	20,680	8,883	3,770	97.8	15,724	20,218	11.7
	21,262	1,088	21,262		18,294	1,739	1,229	94.2	4,345	4,400	20.6
	31,897	816	31,901	26,017	1,760	3,293	831	97.4	4,584	4,595	14.4
	12,632	1,247	12,632	4,288	5,356	1,285	1,703	86.5	1,819	1,839	14.5
	4,354	808	4,407		4,183		224	94.9	859	859	19.5
	26,654	1,087	26,654	19,761	6,115		778	97.1	2,691	3,111	11.5
	6,397	798	6,397		5,998	241	158	97.5	1,112	1,603	23.3
	10,034	788	10,034		9,886		148	98.5	943	1,132	11.1
	38,243	934	38,243	29,512	7,135	1,596		100.0	6,212	6,934	17.8
	16,316	912	16,316	10,610	4,846	745	115	99.3	1,178	1,454	8.8
	18,676	994	18,676	15,162	2,611	903		100.0	3,130	3,550	18.6
	1,726	757	1,726	1,432	223	71		100.0	224	317	17.4
	10,113	738	10,113		9,909		204	98.0	1,704	2,119	20.1
	7,945	818	7,945		7,756		189	97.6	1,241	1,304	16.3
	6,623	870	6,623		6,093	469	61	99.1	1,364	1,503	22.2
1	3,623	745	3,622		3,622			100.0	505	505	13.9
	4,124	623	4,103		3,493	456	154	96.2	610	631	15.3
	3,019	964	3,019	978	1,368	624	49	98.4	716	716	23.7
	6,854	1,052	6,854		6,263		591	91.4	1,936	1,936	28.2

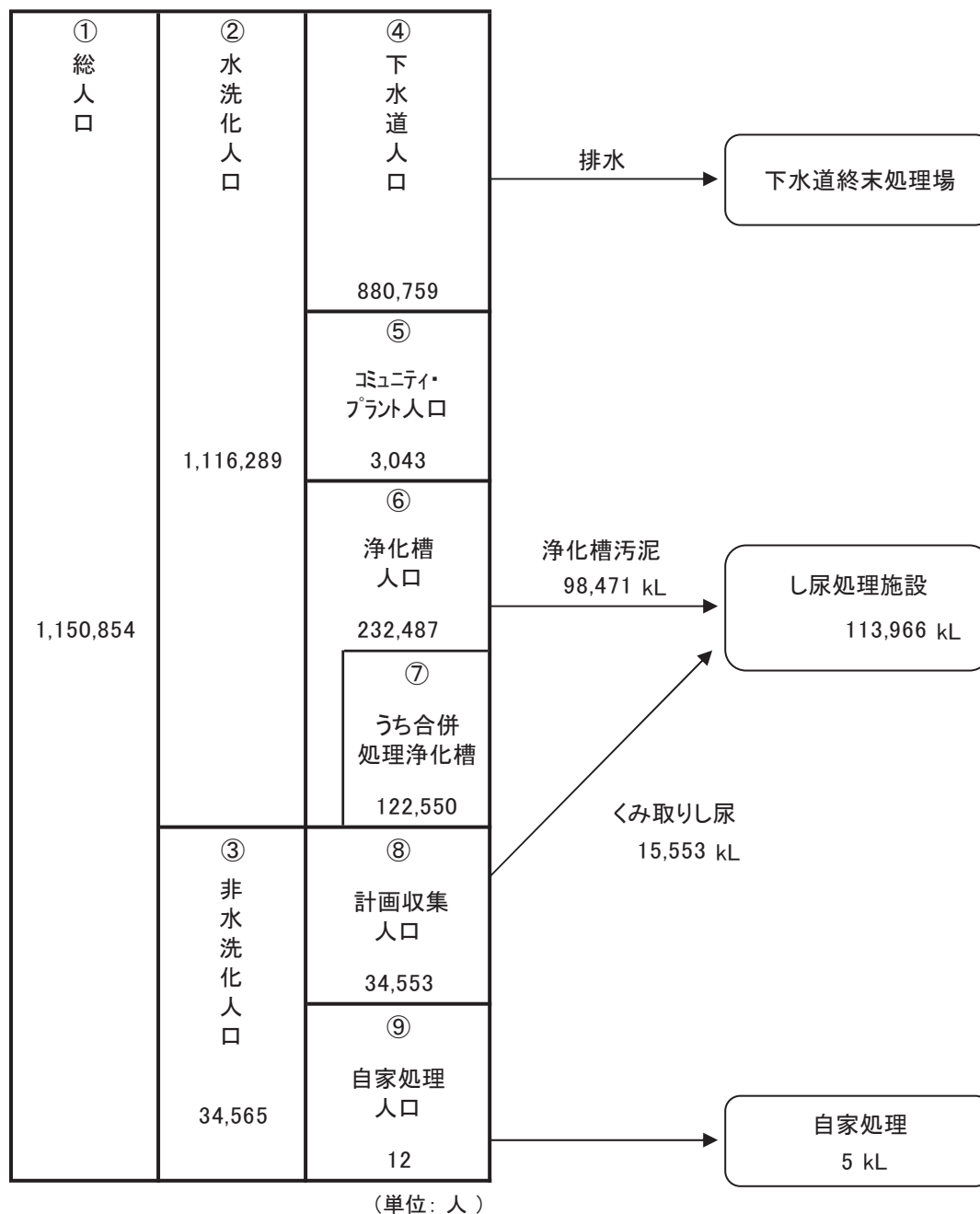
- ・家庭系ごみ = 生活系ごみ - 集団回収 - 資源ごみ
- ・減量処理率 = (総処理量 - 直接最終処分量) / 総処理量
- ・リサイクル率 = 総資源化量 / (総処理量 + 集団回収量)
- ・直接資源化量 = 中間処理施設を経ずに再生業者等に直接搬入される量

3 し尿処理の状況

(1) し尿処理の現況

平成 29 年度の処理方法別人口及び処理量は、次のとおりである。水洗化率は、97.0%、し尿及び生活排水を処理する污水衛生処理率は、87.4%となっている。

し尿処理フロー（平成 29 年度実績）

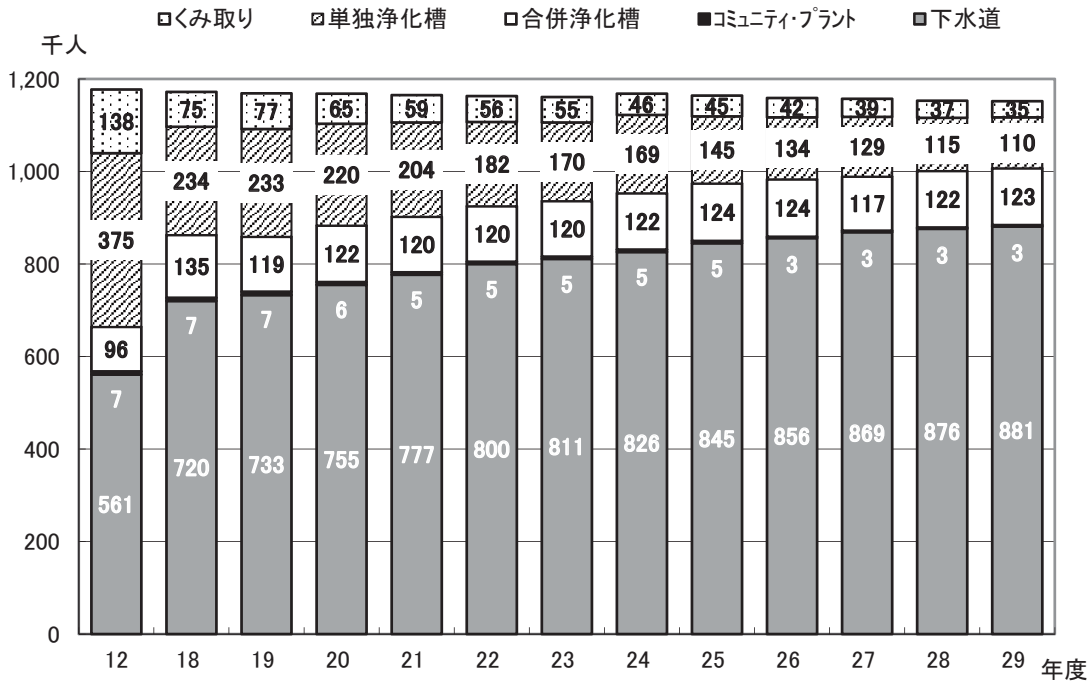


・水洗化率 = 水洗化人口 / 総人口 = 97.0 %
 ・污水衛生処理率
 = (下水道人口 + コミュニティ・プラント人口 + 合併処理浄化槽人口) / 総人口 = 87.4 %

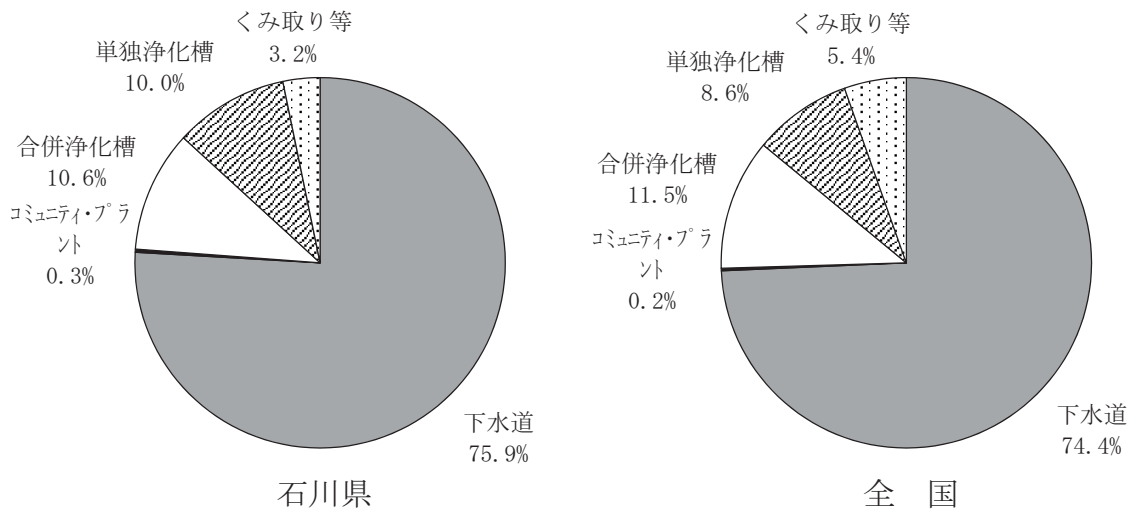
(2) し尿処理方法の推移

し尿処理方法別人口の推移及び平成 29 年度の処理人口内訳は、次のとおりである。

し尿処理方法別人口の推移



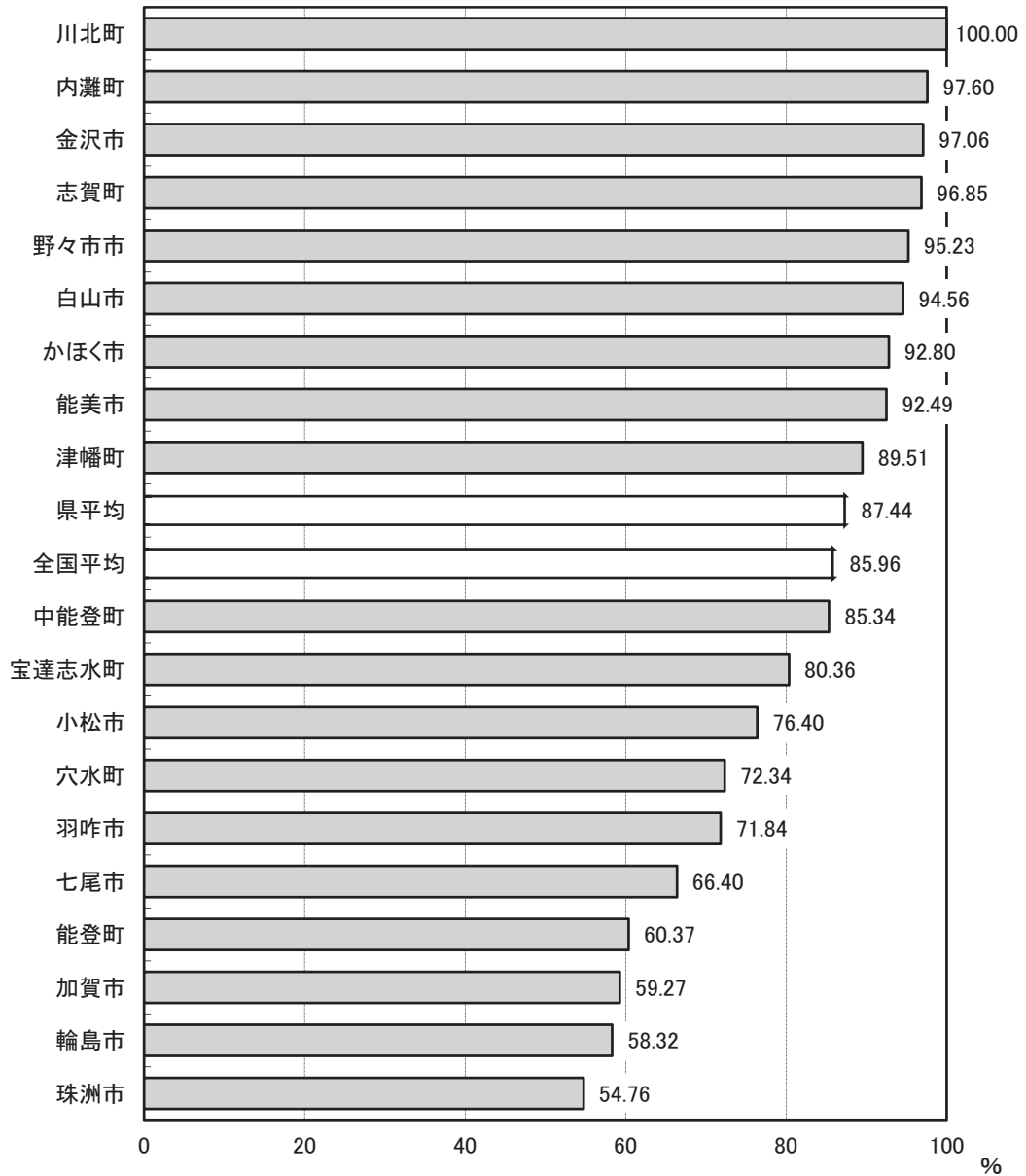
し尿処理人口内訳（平成 29 年度実績）



(3) 市町別汚水衛生処理率

下水道、コミュニティ・プラント、合併処理浄化槽により、生活排水が衛生的に処理されている人口の割合（汚水衛生処理率）は、次のとおりである。

市町別汚水衛生処理率（平成 29 年度実績）

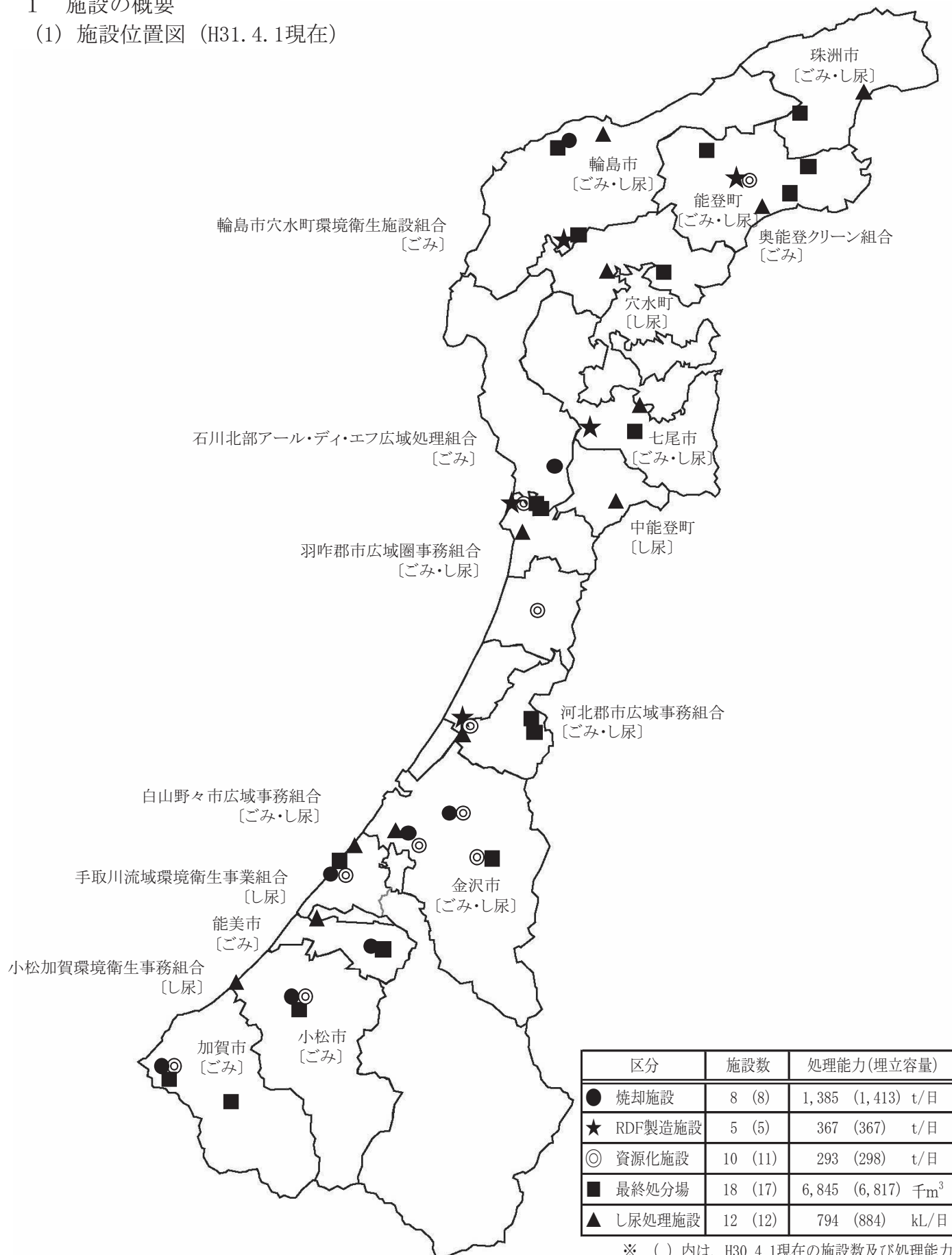


資料

I 一般廃棄物処理施設

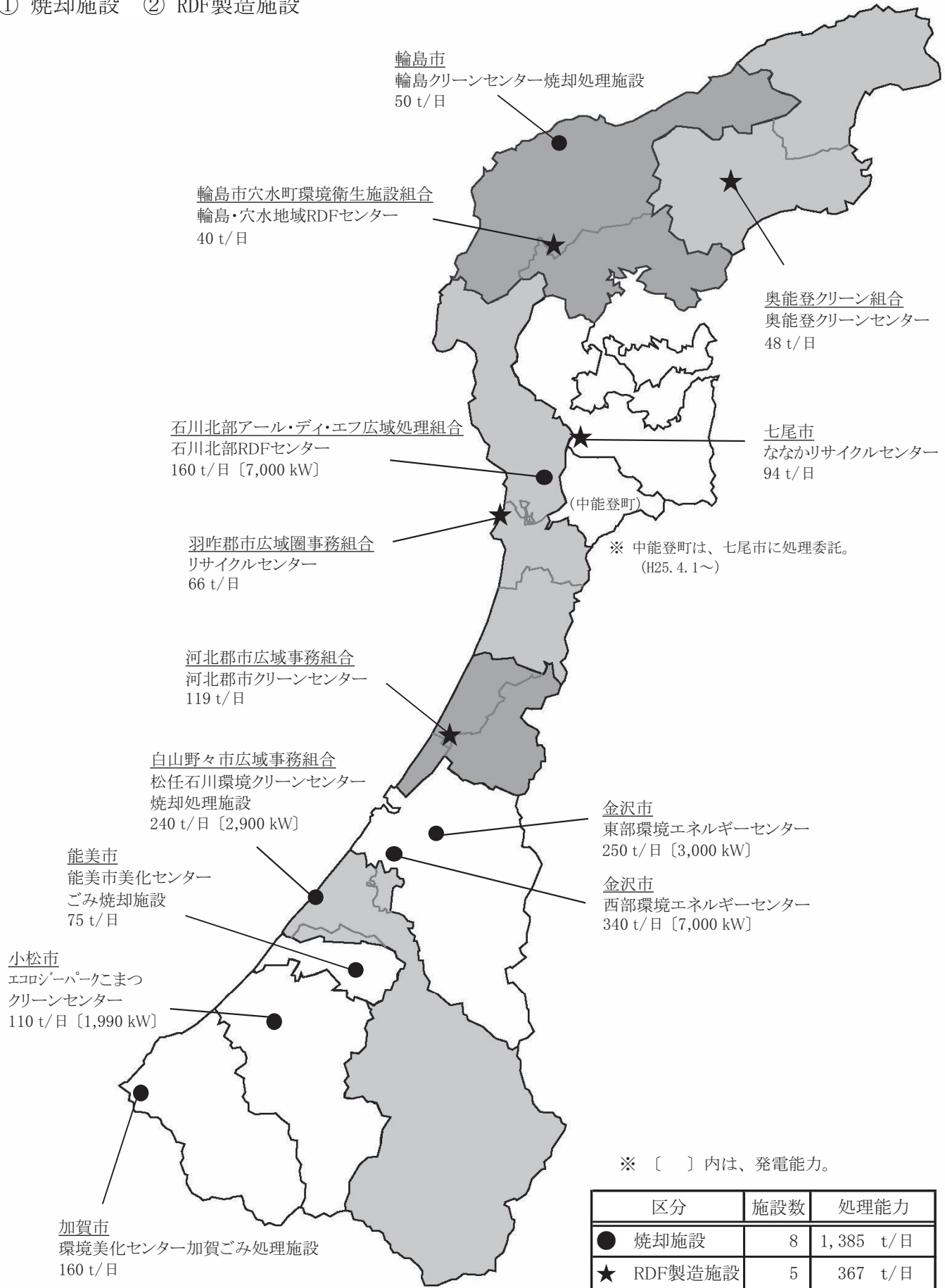
1 施設の概要

(1) 施設位置図 (H31. 4. 1現在)



(2) ごみ処理施設 (H31. 4. 1現在)

① 焼却施設 ② RDF製造施設



① 焼却施設

施設名称	所在地	処理能力 (t/日)	炉数	炉型式 ※1	処理方式 ※2	竣工 年月	運転 開始	施工会社名
金沢市 東部環境エネルギーセンター	金沢市鳴和台357	250	2	全連	ストーカ	H03.03	H03.04	三菱重工業(株)
金沢市 西部環境エネルギーセンター	金沢市東力町ハ3-1	340	2	全連	ストーカ	H24.03	H24.04	(株)タクマ
小松市 エコジパークこまつ クリーンセンター	小松市大野町 信三郎谷1番地外	110	2	全連	ストーカ	H30.06	H30.07	川崎重工業(株)
輪島市 輪島グリーンセンター 焼却処理施設	輪島市美谷町12-2甲	50	2	機バ	ストーカ	H06.03	H06.04	住友重機械工業(株)
加賀市 環境美化センター 加賀ごみ処理施設	加賀市熊坂町乙7-1	160	2	全連	流動床	H08.03	H08.03	石川島播磨重工業(株)
能美市 能美市美化センター ごみ焼却施設	能美市坪野町1-1	75	2	全連	ストーカ	H04.03	H04.04	東レエンジニアリング(株)
白山野々市広域事務組合 松任石川環境クリーンセンター 焼却処理施設	白山市上小川町795	240	3	全連	ストーカ	H10.02	H10.03	(株)タクマ
石川北部アール・ディ・エフ広域処理組合 石川北部RDFセンター	志賀町矢駄11字103	160	2	全連	流動床 (ガス化溶融)	H15.03	H15.03	日立造船(株)
計 8 施設		1,385	17					

※1 炉型式

全連：全連続炉（24時間の連続運転）、機バ：機械化バッチ炉（1日8時間程度の間欠運転、最初に投入されたごみが焼却処理されるまで新たなごみを投入しない）

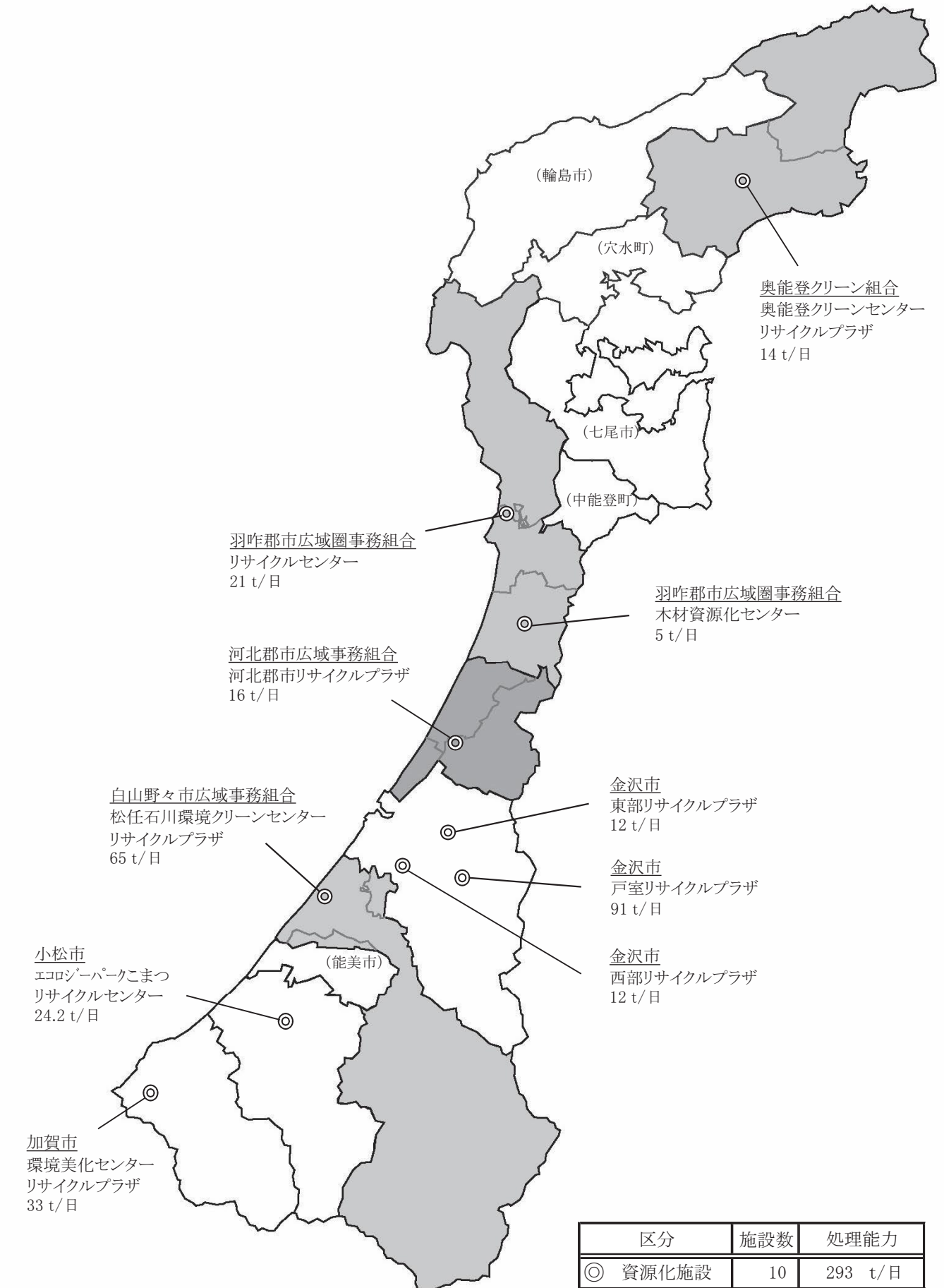
※2 処理方式

ストーカ：ごみを火格子（ストーカ）上で移動させ、下部から燃焼空気を送り込み焼却する炉
流動床：空気とともに流動化させた高温の砂にごみを投入、燃焼させ、焼却する炉

② RDF製造施設

施設名称	所在地	処理能力 (t/日)	系列	処理内容	竣工 年月	運転 開始	施工会社名
七尾市 ななかリサイクルセンター	七尾市吉田町10部12-1	94	2	破碎、選別、 圧縮、資源化	H15.03	H15.03	(株)荏原製作所
河北郡市広域事務組合 河北郡市クリーンセンター	津幡町字領家西71-1	119	2		H15.03	H15.03	日本碍子(株)
輪島市穴水町環境衛生施設組合 輪島・穴水地域RDFセンター	輪島市門前町原1の15-1	40	1		H24.03	H24.03	極東開発工業(株)
羽咋郡市広域圏事務組合 リサイクルセンター(クリンクルはくい)	羽咋市滝谷町又30	66	2		H15.03	H15.03	川崎製鉄(株)
奥能登クリーン組合 奥能登クリーンセンター	能登町字上町タ字7	48	2		H15.03	H15.03	日立造船(株)
計 5 施設		367	9				

③ 資源化施設



③ 資源化施設

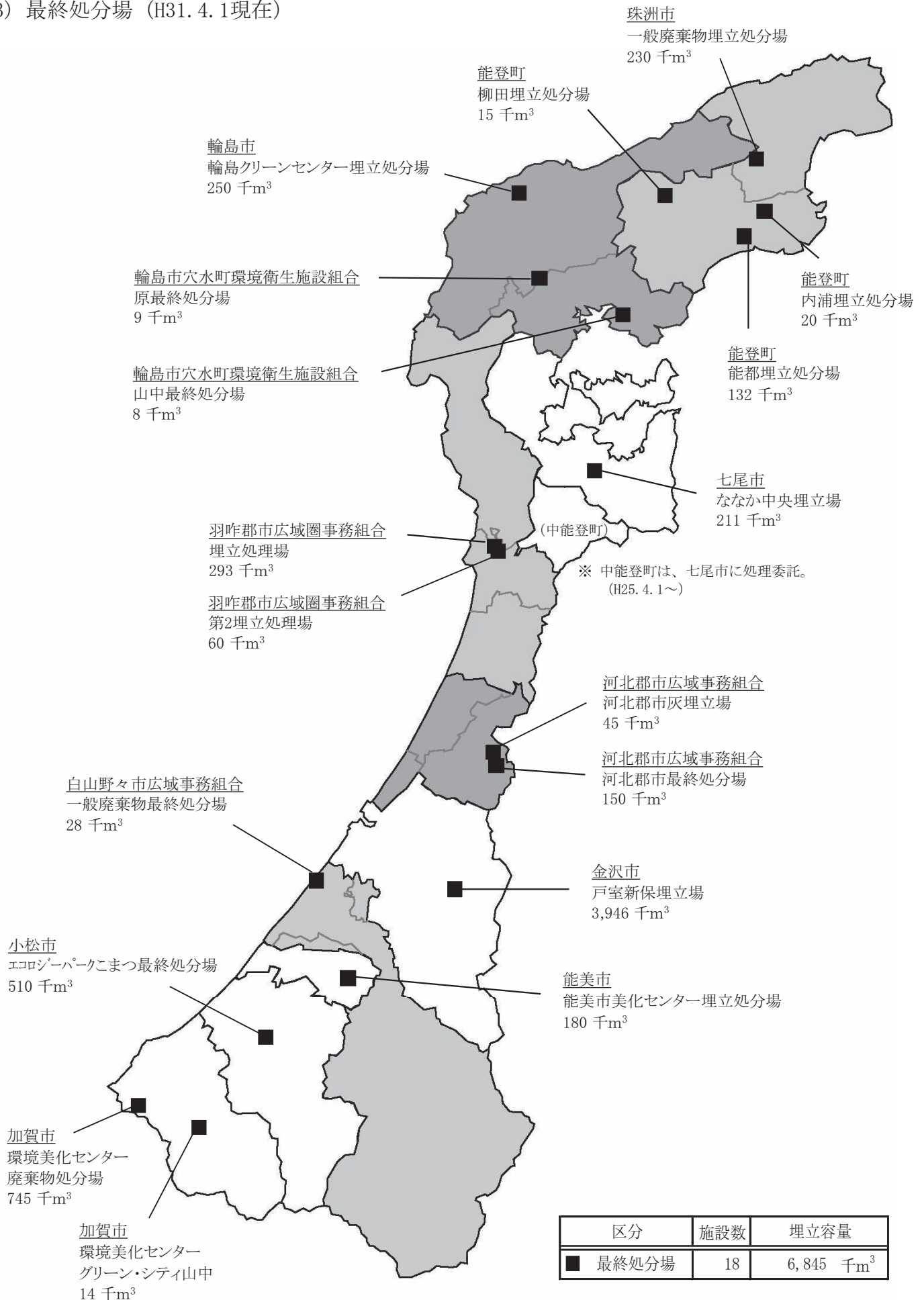
施設名称	所在地	処理能力 (t/日)	処理対象物 ※2								竣工年月	運転開始	施工会社名	
			紙類	缶類	ガラス	PET	プラ	不燃	粗大	その他				
金沢市 東部リサイクルプラザ ※1	金沢市鳴和台432	12		□	○	□						H11.06	H11.07	(株)クボタ
金沢市 西部リサイクルプラザ ※1	金沢市糸田新町1-30	12		□	○	□						H11.02	H11.03	(株)栗本鐵工所
金沢市 戸室リサイクルプラザ ※1	金沢市戸室新保ハ604	91						□	△	△		H15.06	H15.06	三菱重工業(株)
小松市 エコジープークこまつ リサイクルセンター ※1	小松市大野町信三郎谷 1番地外	24.2	○	□	○	□	□	□	△	△		H20.03	H20.04	三機工業(株)
加賀市 環境美化センター リサイクルプラザ ※1	加賀市熊坂町乙7-1	33	○	□	○	□			△	△		H08.03	H08.03	石川島播磨重工業(株)
河北郡市広域事務組合 河北郡市リサイクルプラザ ※1	津幡町字領家ル9-1	16			○	□	□	□	△	△		H18.03	H18.04	バブコック日立(株)
羽咋郡市広域圏事務組合 リサイクルセンター(クリンクルはくい) ※1	羽咋市滝谷町又30	21.14	○	□	○	□	□	□	△	△		H15.03	H15.03	極東開発工業(株)
羽咋郡市広域圏事務組合 木材資源化センター	宝達志水町針山寅1-2	4.9								△		H18.07	H18.08	前田・大窪共同企業体
白山野々市広域事務組合 松任石川環境クリーンセンター リサイクルプラザ ※1	白山市上小川町795	65			○				△	△		H10.02	H10.03	(株)タクマ
奥能登クリーン組合 奥能登クリーンセンター リサイクルプラザ ※1	能登町字上町タ字7	14	○	□	○	□	△	△	△	△		H15.03	H15.03	新明和工業(株)
計 10 施設		293.24	4	6	8	7	5	7	7	1				

※1 施設の規模が5t/日以上であり、不燃物(金属、ガラスカレット、生ビン等)、可燃物(廃木材、紙類等)の処理・資源化事業及び不要品の補修、再生品の展示等のための事業を行う施設

※2 ○は保管、□は圧縮・梱包、△は破碎を示す。

※3 発泡スチロール破碎減容設備

(3) 最終処分場 (H31. 4. 1現在)



① 稼働中

単位：面積(m²)、容量(m³)

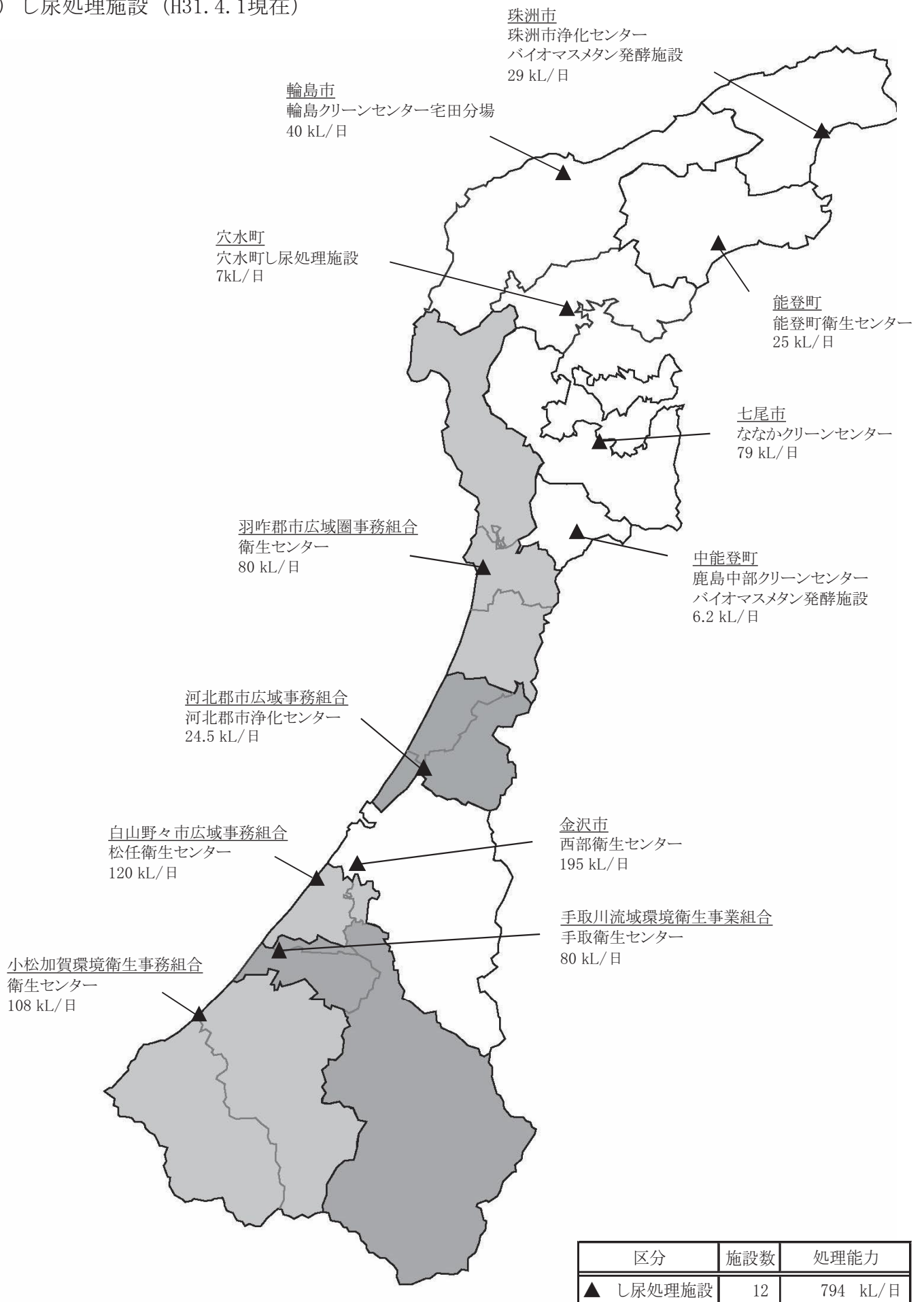
施設名称	所在地	総面積	埋立地面積	埋立容量	竣工年月	H30年度末 残余容量
金沢市 戸室新保埋立場	金沢市戸室新保48-1	286,000	180,000	3,946,000	H06.03	509,000
七尾市 ななか中央埋立場	七尾市藤橋町キ部1	81,528	25,500	210,800	H07.05	98,019
小松市 エコロジーパークこまつ 最終処分場	小松市大野町信三郎谷1番地外	326,310	94,756	510,000	S57.08	199,253
輪島市 輪島クリーンセンター 埋立処分場	輪島市美谷町12字2甲	185,000	23,000	250,000	H12.10	84,907
珠洲市 一般廃棄物埋立処分場	珠洲市宝立町春日野△15-1	50,560	29,560	230,040	S58.04	15,967
加賀市 環境美化センター 廃棄物処分場	加賀市熊坂町戊18	66,026	44,540	745,000	S47.11	49,682
加賀市 環境美化センター クリーンシティ山中	加賀市山中温泉長谷田町口94-2	9,900	2,300	13,500	H13.03	6,201
能美市 能美市美化センター 埋立処分場	能美市坪野町リ1-1	134,870	17,100	180,000	H14.03	110,651
能登町 能登埋立処分場	能登町字出津山分子字53	118,699	17,300	131,610	H08.03	81,414
能登町 内浦埋立処分場	能登町字福光4字22	29,237	15,145	20,000	S45.04	10,722
能登町 柳田埋立処分場	能登町字柳田コ部1	15,000	10,000	15,000	S49.06	2,388
河北郡市広域事務組合 河北郡市灰埋立場	津幡町字苜谷ハ87	15,015	10,114	45,000	H06.03	6,710
河北郡市広域事務組合 河北郡市最終処分場	津幡町字苜谷ハ24	44,223	18,000	150,000	H11.03	85,515
輪島市穴水町環境衛生施設組合 山中最終処分場	穴水町字山中ワ字23	42,425	3,400	7,800	H11.11	2,813
輪島市穴水町環境衛生施設組合 原最終処分場	穴水町字小又二字5の1	56,286	3,700	9,000	H14.09	516
羽咋郡市広域圏事務組合 埋立処分場	羽咋市滝谷町ツの部21	59,000	53,100	293,000	S56.03	714
羽咋郡市広域圏事務組合 第2埋立処分場	羽咋市柴垣町50字1-1	47,500	12,641	60,250	H29.04	58,088
白山野々市広域事務組合 一般廃棄物最終処分場	白山市小川町1222-1	51,232	5,800	28,000	H30.05	26,900
計 18 施設		1,618,811	565,956	6,845,000		1,349,460

② 埋立終了

単位：面積(m²)、容量(m³)

施設名称	所在地	総面積	埋立地面積	埋立容量	竣工年月	埋立終了届
輪島市 輪島クリーンセンター 埋立処分場(旧)	輪島市美谷町12字2甲	74,190	36,600	275,840	S57.08	H13.07
能美市 能美市美化センター 埋立処分場(旧)	能美市坪野町リ1-1	32,496	10,533	106,000	H04.03	H16.02
輪島市穴水町環境衛生施設組合 原最終処分場(旧)	穴水町字小又二字5の1	31,158	31,158	30,000	H09.11	H14.10
河北郡市広域事務組合 河北郡市灰埋立場(旧)	かほく市上田名地内	10,300	10,300	60,000	S58	H06.04
河北郡市広域事務組合 河北郡市灰埋立場(旧)	津幡町字苜谷ル82	6,160	5,855	15,000	S62.10	H06.04
河北郡市広域事務組合 河北郡市最終処分場(旧)	かほく市気屋△12-2	37,470	19,500	100,000	H02.03	H11.11
白山野々市広域事務組合 鶴来清掃センター	白山市坂尻町ヌ51	69,222	16,900	113,300	H12.04	H28.08
計 7施設		260,996	130,846	700,140		

(4) し尿処理施設 (H31. 4. 1現在)



区分	施設数	処理能力
▲ し尿処理施設	12	794 kL/日

施設名称	所在地	処理能力 (kL/日)	汚水 処理方式 ※1	竣工 年月	運転 開始	施工会社名	備考
金沢市 西部衛生センター	金沢市東力町ハ3-1	195	一次処理	H07.10	H07.11	アタカ工業(株)	
七尾市 ななかクリーンセンター	七尾市津向町浜高52-2	79	一次処理	H09.03	H09.04	(株)荏原製作所 水ing(株)	H26.8 基幹改良
輪島市 輪島クリーンセンター宅田分場	輪島市宅田町22字18	40	一次処理	S48.11	S48.11	栗田工業(株)	H10.3 基幹改良
珠洲市 珠洲市浄化センターバイオマスメタン発酵施設 ※2	珠洲市熊谷町2-43	29	湿式中温 メタン発酵	H19.07	H19.08	カワサキプラントシステムズ(株)	
中能登町 鹿島中部クリーンセンターバイオマスメタン発酵施設 ※3	中能登町久江ク部74	6.2	高濃度混合 メタン発酵	H29.3	H29.10	(株)柿本商会、明和工 業(株)、(株)アクトリー	
穴水町 穴水町し尿処理施設	穴水町字鶴島9の3	7	完全希釈 投入法	H29.04	H29.04	共和化工(株)	
能登町 能登町衛生センター	能登町字藤波9字20-1	25	直接脱水	H元.03	H元.03	栗田工業(株)	H30.3 基幹改良
河北郡市広域事務組合 河北郡市浄化センター	津幡町字能瀬ナ73-3	24.5	一次処理	H27.03	H27.04	アムズ(株)	
手取川流域環境衛生事業組合 手取衛生センター	川北町字朝日レ47	35	嫌 気	S42.03	S42.03	蜂谷工業(株) アムズ(株)	H03.3 基幹改良
		45	浄化槽 専用	S54.03	S54.03	北国設備工業(株) アムズ(株)	
羽咋郡市広域圏事務組合 衛生センター	羽咋市東釜屋町東区80	80	高負荷	H06.08	H06.08	三菱重工業(株)	
白山野々市広域事務組合 松任衛生センター	白山市倉部町243	120	好 気	S51.03	S51.03	日本車輛製造(株)	
小松加賀環境衛生事務組合 衛生センター	小松市浜佐美町ヲ15	108	標 脱	H06.03	H06.04	栗田工業(株)	
計 12 施設		793.7					

※1 処理方式

- ・ 一次処理
一次処理後に下水道に放流
- ・ 高負荷
高負荷脱窒素処理方式
- ・ 浄化槽専用
浄化槽汚泥専用処理方式
- ・ 標 脱
標準脱窒素処理方式(旧低二段)
- ・ 嫌 気
嫌気性消化・活性汚泥処理方式
- ・ 好 気
好気性消化・活性汚泥処理方式

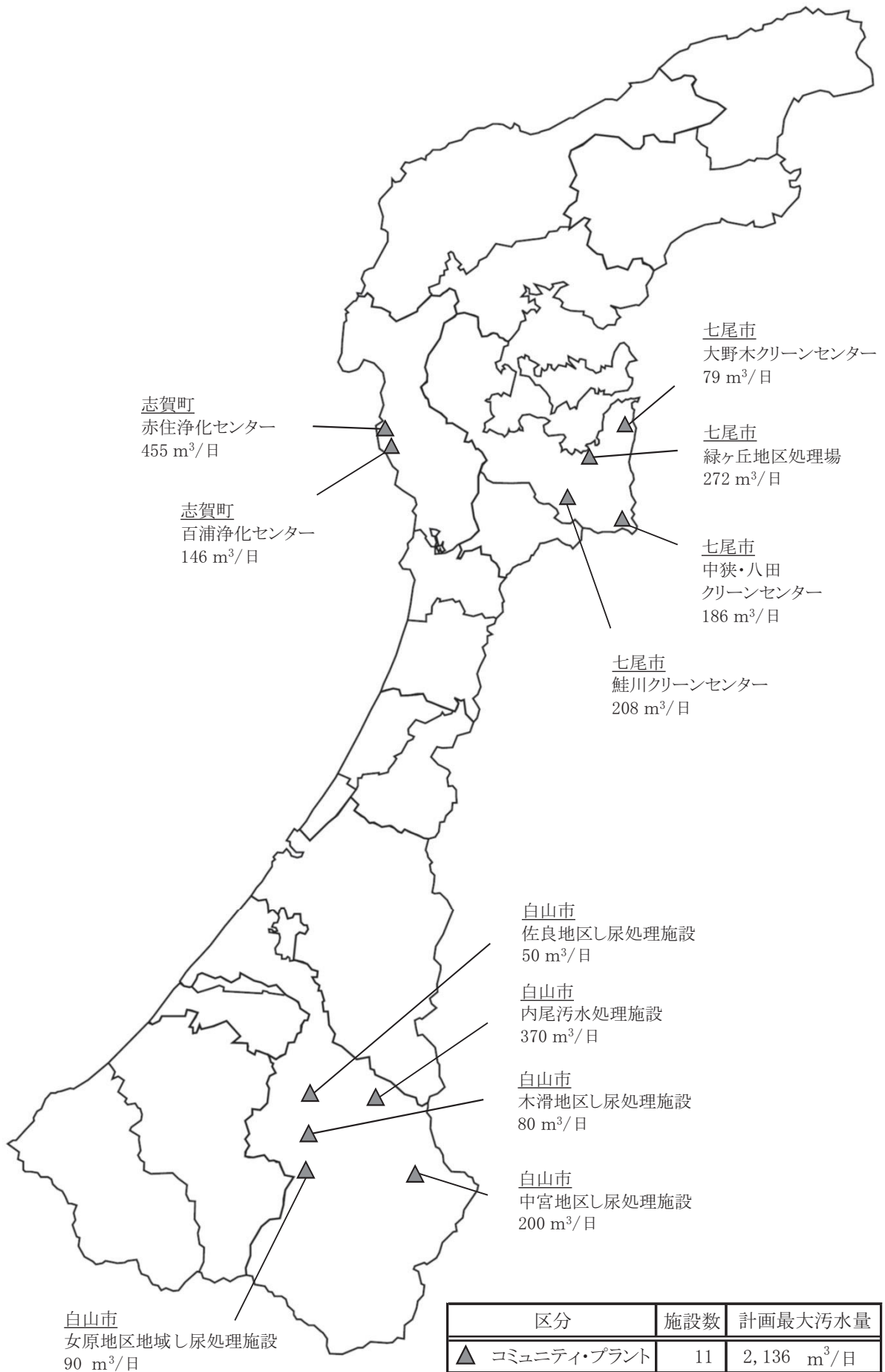
※2 珠洲市バイオマスメタン発酵施設 処理能力内訳

し尿	11.3 t/日 (kL/日)
浄化槽汚泥	14.6 t/日 (kL/日)
農集排汚泥	0.7 t/日 (kL/日)
事業系生ごみ	2.4 t/日
下水汚泥	22.5 t/日 (m ³ /日)
合 計	51.5 t/日

※3 中能登町バイオマスメタン発酵施設 処理能力内訳

し尿	1.51 t/日 (kL/日)
浄化槽汚泥	4.11 t/日 (kL/日)
農集排汚泥	0.15 t/日 (kL/日)
食品残渣等	0.47 t/日
下水汚泥	4.82 t/日 (m ³ /日)
合 計	11.06 t/日

(5) コミュニティ・プラント (H31.4.1現在)



施設名称	所在地	計画処理能力 (人)	計画最大 汚水量 (m ³ /日)	処理方法	竣工年月	使用開始
七尾市 緑ヶ丘地区処理場	七尾市矢田町 23 号島田3 番地 1	875	272	接触ばっ気	H09.03	H09.04
七尾市 鮭川クリーンセンター	七尾市大泊町崎谷134 番地	620	208	接触ばっ気	H12.10	H12.11
七尾市 大野木クリーンセンター	七尾市大野木町141 番地	210	79	膜分離	H15.06	H15.07
七尾市 中挟・八田クリーンセンター	七尾市中挟町ホ部27番地 1	470	186	接触ばっ気	H18.03	H18.04
白山市 内尾污水处理施設	白山市河内町下折ニ28番地	6,765	370	接触ばっ気	H元.12	H元.12
白山市 佐良地区し尿処理施設	白山市佐良7番地	130	50	接触ばっ気	S61.11	S61.11
白山市 木滑地区し尿処理施設	白山市木滑止54番地	470	80	接触ばっ気	S63.11	S63.11
白山市 中宮地区し尿処理施設	白山市中宮レ68番地1	550	200	接触ばっ気	S60.11	S60.11
白山市 女原地区地域し尿処理施設	白山市女原ト22番地	320	90	接触ばっ気	S63.03	S63.04
志賀町 百浦浄化センター	志賀町百浦イの3	460	146	接触ばっ気	H08.03	H08.03
志賀町 赤住浄化センター	志賀町赤住8の49	1,040	455	接触ばっ気	H03.03	H03.03
計 11 施設		11,910	2,136			

コミュニティ・プラント:廃棄物処理法により定められた一般廃棄物処理計画に従い、市町が設置したし尿処理施設であり、管路で集めたし尿及び生活雑排水をあわせて処理する施設をいう。

2 県費補助制度の概要

(1) 循環型社会推進施設整備事業費補助金

① 事業の目的

本県のリサイクル推進及び最終処分量の削減を図るため、市町及び一部事務組合（以下、「市町等」という。）が「石川県ごみ処理の広域化計画（平成 11 年 3 月策定）」（以下、「広域化計画」という。）に基づき、廃棄物再生利用施設を整備することにより、生活環境の保全及び公衆衛生の向上に加え、循環型社会の構築を図る。

② 補助対象

広域化計画に基づき、市町等が実施する次の廃棄物再生利用施設整備事業。

- ・リサイクルプラザ
- ・リサイクルセンター
- ・その他知事が必要と認める施設

③ 補助率及び限度額

- ・補助率

補助対象事業費[※] × 1/2

※ 総事業費から国庫補助金及び起債等を控除した市町等負担額

- ・限度額

市町等の財政力指数（一部事務組合の場合は、組合を構成する市町の財政力指数の平均）に応じた次の表による。ただし、500 千円未満の場合は、対象としない。

市町等の財政力指数	限度額
0.6 未満	30,000 千円
0.6 以上 ~ 0.8 未満	20,000 千円
0.8 以上	10,000 千円

(2) 県費補助金の助成状況

① 循環型社会推進施設整備事業費補助金 (H13-)

補助対象：広域化計画に基づくリサイクルプラザの整備

金沢市 戸室リサイクルプラザ (H14)	: 20,000 千円
小松市 小松市リサイクルセンター (H18)	: 20,000 千円
河北郡市広域事務組合 河北郡市リサイクルプラザ (H16)	: 30,000 千円
羽咋郡市広域圏事務組合 リサイクルセンター (H13-14)	: 30,000 千円
奥能登クリーン組合 奥能登クリーンセンター (H13-14)	: 30,000 千円

② ダイオキシン類削減対策推進事業費補助金 (H10-23)

補助対象：広域化計画に基づく RDF 専焼炉、RDF 製造施設の整備等

小松市 環境美化センター (H10-12)	: 20,000 千円
輪島市 輪島クリーンセンター焼却施設 (H12)	: 9,629 千円
河北郡市広域事務組合 河北郡市クリーンセンター (H13-14)	: 30,000 千円
輪島市穴水町環境衛生施設組合 クリーンセンター (H10, 13)	: 7,589 千円
輪島市穴水町環境衛生施設組合 輪島・穴水地域 RDF センター (H22-23)	: 30,000 千円
能美広域事務組合 能美美化センター (H12-13)	: 9,487 千円
七尾鹿島広域圏事務組合 ななかりリサイクルセンター (H14)	: 30,000 千円
羽咋郡市広域圏事務組合 リサイクルセンター (H14)	: 30,000 千円
奥能登クリーン組合 奥能登クリーンセンター (H13-14)	: 30,000 千円
石川北部アール・ティ・エフ広域処理組合 石川北部 RDF センター (H12-14)	: 150,000 千円

③ R D F 広域化推進事業費補助金 (H15-23)

補助対象：広域化計画により廃止する既設の焼却施設及び特に認めたりサイクル施設等の起債償還額

能登町 内浦クリーンセンター (H21-23)	: 54,919 千円
河北郡市広域事務組合 第2クリーンセンター (H15-17)	: 15,199 千円
河北郡市広域事務組合 河北郡市リサイクルプラザ (H17-22)	: 60,000 千円
輪島市穴水町環境衛生施設組合 クリーンセンター (H21-22)	: 40,727 千円
七尾鹿島広域圏事務組合 第1衛生処理場 (H15-16)	: 48,124 千円
羽咋郡市広域圏事務組合 第2事業所環境センター (H15)	: 1,289 千円

3 廃棄物処理施設等整備状況(循環型社会形成推進交付金事業等)

年度	事業主体(地域計画期間)	事業名	事業期間	規模等
30	金沢市(H25～H31)	併せ産廃モデル施設整備事業(最終処分場)＜当初予算＞	H21～H31	110万m ³
		併せ産廃モデル施設整備事業(最終処分場)＜繰越予算＞		
	七尾市(H28～H34)	施設整備に関する計画支援事業(エネルギー回収型廃棄物処理施設)＜二酸化炭素排出抑制対策事業費交付金＞	H29～H32	
	小松市(H25～H31)	高効率ごみ発電施設＜繰越予算＞	H27～H30	110t/日
	珠洲市(H27～H33)	施設整備に関する計画支援事業(最終処分場)＜当初予算＞	H29～H31	
	加賀市(H30～H34)	長寿命化総合計画策定支援事業(ごみ焼却施設)＜二酸化炭素排出抑制対策事業費交付金＞	H30	
		施設整備に関する計画支援事業(ごみ焼却施設基幹改良)＜二酸化炭素排出抑制対策事業費交付金＞	H30	
	能美市(H25～H30)	廃棄物処理施設への先進的設備導入事業(ごみ焼却施設基幹改良)＜二酸化炭素排出抑制対策事業費交付金＞	H27～H30	75 t/日
	河北郡市広域事務組合(H28～H34)	施設整備に関する計画支援事業(エネルギー回収型廃棄物処理施設)＜二酸化炭素排出抑制対策事業費交付金＞	H29～H31	
	輪島市穴水町環境衛生施設組合(H26～H32)	施設整備に関する計画支援事業(エネルギー回収型廃棄物処理施設)＜当初予算＞	H30～H32	
	小松加賀環境衛生事務組合(H28～H32)	施設整備に関する計画支援事業(有機性廃棄物リサイクル推進施設)＜当初予算＞	H28～H30	
奥能登クリーン組合(H29～H34)	施設整備に関する計画支援事業(エネルギー回収型廃棄物処理施設)＜当初予算＞	H29～H31		
	エネルギー回収型廃棄物処理施設＜当初予算＞	H30～H34	30 t/日	
計				

年度	事業主体(地域計画期間)	事業名	事業期間	規模等
29	金沢市(H25～H31)	併せ産廃モデル施設(最終処分場)整備事業＜繰越予算＞	H21～H31	110万m ³
		廃棄物処理施設への先進的設備導入事業(ごみ焼却施設基幹改良)＜二酸化炭素排出抑制対策事業費交付金＞	H27～H29	250 t/日
	七尾市(H28～H34)	施設整備に関する計画支援事業(エネルギー回収型廃棄物処理施設)＜二酸化炭素排出抑制対策事業費交付金＞	H29～H32	
	小松市(H25～H31)	高効率ごみ発電施設＜繰越予算＞	H27～H30	110t/日
	珠洲市(H27～H33)	施設整備に関する計画支援事業(最終処分場)＜当初予算＞	H29～H31	
	能美市(H25～H30)	廃棄物処理施設への先進的設備導入事業(ごみ焼却施設基幹改良)＜二酸化炭素排出抑制対策事業費交付金＞	H27～H30	75 t/日
	河北郡市広域事務組合(H28～H34)	施設整備に関する計画支援事業(エネルギー回収型廃棄物処理施設)＜二酸化炭素排出抑制対策事業費交付金＞	H29～H32	
	白山野々市広域事務組合(H24～H30)	施設整備に関する計画支援事業(最終処分場)＜当初予算＞	H24～H29	
		最終処分場＜繰越予算＞	H27～H30	約28千m ³
	小松加賀環境衛生事務組合(H28～H32)	施設整備に関する計画支援事業(有機性廃棄物リサイクル推進施設)＜当初予算＞	H28～H30	
奥能登クリーン組合(H29～H34)	施設整備に関する計画支援事業(エネルギー回収型廃棄物処理施設)＜当初予算＞	H29～H31		
計				

(単位:千円)

事業費						
	国交付金	県補助金	一般財源	地方債	市町分担金	基金繰入金
169,702	96,956		26,946	45,800		
2,663,729	864,473		165,756	1,133,500		500,000
23,463	7,938		11,999		3,526	
2,428,600	321,230		276,070	1,831,300		
27,232	8,664		18,568			
13,716	4,571		945	8,200		
595,955	231,723		56,432	307,800		
32,886	9,978		22,908			
17,722	6,599		11,123			
18,432	1,215		17,217			
37,193	11,517				25,676	
6,028,630	1,564,864		607,964	3,326,600	29,202	500,000

事業費						
	国交付金	県補助金	一般財源	地方債	市町分担金	基金繰入金
1,507,500	559,411		50,889	597,200		300,000
261,925	56,047		43,178	162,700		
20,412	7,200		10,210		3,002	
4,591,400	2,410,003		270,697	1,910,700		
38,502	9,327		15,675	13,500		
410,799	177,708		31,691	201,400		
35,000	12,650		22,350			
3,000	1,000			2,000		
1,340,531	386,332		133,099	821,100		
10,111	6,869		3,242			
24,818	9,809				15,009	
8,243,998	3,636,356		581,031	3,708,600	18,011	300,000

II ごみの処理

1 石川県におけるごみ処理の状況(平成29年度)

(処理人口区分)	
行政人口	1,150,854 人
計画収集人口	1,150,852 人
自家処理人口	2 人
(処理区分)	
総排出量	406,653 t
計画収集量	352,602 t
可燃ごみ	301,003 t
不燃ごみ	12,204 t
資源ごみ	34,010 t
その他	26 t
粗大ごみ	5,359 t
直接搬入量	46,222 t
集団回収量	7,829 t
自家処理量	1 t

2 石川県におけるごみ処理の推移

区 分	単 位	H12	H19	H20	H21	H22	H23	H24	H25	H26	H27	H28	H29
総人口	千人	1,180	1,170	1,167	1,165	1,163	1,160	1,168	1,164	1,160	1,157	1,154	1,151
総排出量	合計	t/日	1,405	1,322	1,236	1,184	1,161	1,157	1,157	1,145	1,151	1,136	1,114
	計画収集量	t/日	1,188	1,108	1,056	1,015	997	1,004	1,015	1,014	1,005	1,000	979
	直接搬入量	t/日	162	163	134	131	127	122	111	115	114	127	129
	集団回収量	t/日	55	50	46	38	37	35	32	28	26	24	21
1人1日当たり排出量	g/人・日	1,191	1,130	1,059	1,016	998	1,001	991	994	987	995	984	968
日常生活に伴って生ずる1人1日当たり排出量	g/人・日	767	755	701	669	652	655	648	640	629	627	619	608
自家処理量	t/日	0.0	0.0	0.0	0.0	0.0	0.0	0.0	0.0	0.0	0.0	0.0	0.0
総排出量(参考)	t/日	1,349	1,271	1,190	1,146	1,124	1,126	1,125	1,129	1,119	1,127	1,108	1,093
1人1日当たり排出量(参考)	g/人・日	1,144	1,087	1,019	983	966	970	973	979	973	984	970	960
総処理量	合計	t/日	1,349	1,271	1,190	1,146	1,125	1,127	1,125	1,131	1,120	1,128	1,109
	直接焼却量	t/日	996	753	735	700	687	678	680	682	688	692	676
	資源化等の中間処理量	t/日	51	354	343	333	331	341	349	352	345	347	346
	直接資源化量	t/日	88	81	75	66	62	65	61	59	54	54	53
直接最終処分量	t/日	214	84	37	47	46	42	35	38	33	35	33	

3 全国におけるごみ処理の推移

区 分	単 位	H12	H19	H20	H21	H22	H23	H24	H25	H26	H27	H28	H29
総人口	千人	126,734	127,487	127,530	127,429	127,302	127,147	128,622	128,394	128,181	128,039	127,924	127,718
総排出量	合計	t/日	150,230	138,842	131,797	126,719	124,271	124,126	123,929	122,942	121,416	120,167	118,274
	計画収集量	t/日	127,932	116,473	112,181	108,536	106,376	106,626	106,548	105,605	104,370	103,462	102,041
	直接搬入量	t/日	14,722	14,038	11,600	10,534	10,419	10,175	10,129	10,260	10,186	10,164	10,011
	集団回収量	t/日	7,576	8,331	8,016	7,649	7,476	7,328	7,249	7,077	6,858	6,541	6,219
1人1日当たり排出量	g/人・日	1,185	1,089	1,033	994	976	976	964	958	947	939	925	920
日常生活に伴って生ずる1人1日当たり排出量	g/人・日	796	766	733	709	697	696	685	678	668	660	646	641
自家処理量	t/日	803	153	123	85	77	101	58	52	99	60	77	36
総排出量(参考)	t/日	143,456	130,664	123,904	119,156	116,871	116,899	116,737	115,918	114,658	113,683	112,129	111,603
1人1日当たり排出量(参考)	g/人・日	1,132	1,025	972	935	918	919	922	917	909	903	893	891
総処理量	合計	t/日	142,712	130,396	123,660	119,545	117,236	117,085	116,756	116,088	114,633	113,932	112,359
	直接焼却量	t/日	110,422	101,124	97,923	94,567	92,599	92,902	93,126	92,408	91,699	91,320	90,233
	資源化等の中間処理量	t/日	17,748	18,856	17,074	16,882	16,878	16,702	16,271	16,296	15,808	15,784	15,575
	直接資源化量	t/日	6,093	7,200	6,414	6,132	5,946	5,861	5,803	5,808	5,688	5,549	5,381
直接最終処分量	t/日	8,449	3,216	2,249	1,964	1,813	1,620	1,553	1,573	1,438	1,279	1,167	

- 注) ・「総排出量」＝「計画収集量」＋「直接搬入量」＋「集団回収量」
 ・「1人1日当たり排出量」＝「総排出量」÷「総人口」÷365又は366
 ・「総排出量(参考)」＝「計画収集量」＋「直接搬入量」＋「自家処理量」
 ・「1人1日当たり排出量(参考)」＝「総排出量(参考)」÷「総人口(外国人人口を除く)」÷365又は366
 ・「直接資源化量」とは、中間処理施設を経ずに再生業者等に直接搬入される量。

4 ごみ処理区域の状況

市町 事務組合	面積 (km ²)	世帯数	人口(A) (人)	① 計画収集人口		② 自家処理人口		組合 構成
				(人)	①/A (%)	(人)	②/A (%)	
金 沢 市	468.64	205,189	454,411	454,411	100.0			
七 尾 市	318.29	22,200	54,056	54,056	100.0			コ
小 松 市	371.05	42,587	108,598	108,598	100.0			
輪 島 市	426.32	12,852	27,921	27,921	100.0			ク
珠 洲 市	247.20	6,282	14,853	14,853	100.0			ケ
加 賀 市	305.87	29,084	68,087	68,087	100.0			
羽 咋 市	81.85	8,535	22,135	22,135	100.0			カ
か ほ く 市	64.44	12,720	35,154	35,154	100.0			オ
白 山 市	754.93	43,111	113,276	113,276	100.0			エ
能 美 市	84.14	18,479	50,104	50,104	100.0			
野々市市	13.56	23,012	51,973	51,973	100.0			エ
川 北 町	14.64	1,920	6,273	6,273	100.0			エ
津 幡 町	110.59	13,844	37,762	37,762	100.0			オ
内 灘 町	20.33	10,760	26,848	26,848	100.0			オ
志 賀 町	246.76	8,113	21,012	21,012	100.0			カ
宝達志水町	111.52	4,942	13,465	13,463	100.0	2	0.0	カ
中能登町	89.45	6,619	18,325	18,325	100.0			七尾市に処理委託 (平成25年4月1日～)
穴 水 町	183.21	3,833	8,616	8,616	100.0			ク
能 登 町	273.27	7,752	17,985	17,985	100.0			ケ
合 計	4,186.05	481,834	1,150,854	1,150,852	100.0	2	0.0	
白山野々市	783.13	68,043	171,522	171,522	100.0			エ
河 北 郡 市	195.36	37,324	99,764	99,764	100.0			オ、コ
羽 咋 郡 市	440.13	21,590	56,612	56,610	100.0	2	0.0	カ、コ
輪 島 穴 水	609.53	16,685	36,537	36,537	100.0			ク、コ
奥 能 登	520.47	14,034	32,838	32,838	100.0			ケ、コ
合 計	2,548.62	157,676	397,273	397,271	100.0	2	0.0	
石 川 北 部	2,173.23	118,452	298,132	298,130	100.0	2	0.0	コ

注) ・面積は、国土交通省国土地理院作成の平成29年全国都道府県市町村面積調による。(以下同様)

・人口及び世帯数は、平成29年9月末日現在の住民基本台帳による。(以下同様)

・一部事務組合の構成市町は、82頁参照。

5 ごみの収集状況

(1) ごみの収集回数及び方式

市 町	分別数	可燃ごみ		不燃ごみ		資源ごみ			
		回/週	方式	回/月	方式	紙		金 属	
						回/月	方式	回/月	方式
金 沢 市	15	2回	ステーション方式	1回	ステーション方式	-	-	1回	ステーション方式
七 尾 市	16	2回	ステーション方式	1回	ステーション方式	1回	ステーション方式	1回	ステーション方式
小 松 市	20	2回	ステーション方式	1回	ステーション方式	1回	ステーション方式	1回	ステーション方式
輪 島 市	12	2回	併用	1回	併用	2回	併用	2回	併用
珠 洲 市	17	2回	ステーション方式	2回	ステーション方式	2回	ステーション方式	2回	ステーション方式
加 賀 市	17	2回	ステーション方式	2回	ステーション方式	2回	ステーション方式	2回	ステーション方式
羽 咋 市	17	2回	ステーション方式	2回	ステーション方式	2回	ステーション方式	2回	ステーション方式
か ほ く 市	19	2回	併用	1回	併用	1回 未満	ステーション方式	1回	ステーション方式
白 山 市	18	2回	ステーション方式	1回	ステーション方式	1回	ステーション方式	1回	ステーション方式
能 美 市	20	2回	ステーション方式	1回	ステーション方式	1回	ステーション方式	1回	ステーション方式
野 々 市 市	16	2回	ステーション方式	1回	ステーション方式	7回 以上	ステーション方式	1回	ステーション方式
川 北 町	16	2回	ステーション方式	1回	ステーション方式	-	-	1回	ステーション方式
津 幡 町	17	2回	ステーション方式	1回	ステーション方式	-	-	1回	ステーション方式
内 灘 町	16	2回	各戸収集方式	1回	各戸収集方式	1回	各戸収集方式	1回	ステーション方式
志 賀 町	16	2回	ステーション方式	2回	ステーション方式	2回	ステーション方式	2回	ステーション方式
宝 達 志 水 町	16	2回	ステーション方式	2回	ステーション方式	1回	ステーション方式	2回	ステーション方式
中 能 登 町	11	2回	ステーション方式	1回	ステーション方式	1回	ステーション方式	1回	ステーション方式
穴 水 町	15	2回	併用	1回	ステーション方式	1回	ステーション方式	1回	ステーション方式
能 登 町	12	2回	併用	1回	併用	2回	併用	1回	併用

※ 収集方式 併用:ステーション方式と各戸収集方式の併用 その他:公共施設等での拠点回収

資源ごみ								その他		粗大ごみ	
ガラス		ペットボトル		容器包装プラスチック		その他					
回/月	方式	回/月	方式	回/月	方式	回/月	方式	回/月	方式	回/月	方式
1回	ステーション方式	2回	ステーション方式	2回	ステーション方式	2回	ステーション方式	-	-	不定期	各戸収集方式
1回	ステーション方式	1回	ステーション方式	-	-	1回	ステーション方式	-	-	不定期	各戸収集方式
1回	ステーション方式	1回	ステーション方式	4回	ステーション方式	1回	ステーション方式	1回	ステーション方式	不定期	各戸収集方式
2回	併用	2回	併用	2回	併用	1回	併用	-	-	-	-
2回	ステーション方式	2回	ステーション方式	-	-	-	-	1回	ステーション方式	1回	各戸収集方式
2回	ステーション方式	2回	ステーション方式	2回	ステーション方式	2回	ステーション方式	2回	ステーション方式	不定期	その他
2回	ステーション方式	2回	ステーション方式	2回	ステーション方式	2回	ステーション方式	2回	ステーション方式	2回	ステーション方式
1回	ステーション方式	1回	ステーション方式	1回	ステーション方式	1回	ステーション方式	-	-	1回	各戸収集方式
1回	ステーション方式	1回	ステーション方式	2回	ステーション方式	1回	ステーション方式	-	-	1回	ステーション方式
1回	ステーション方式	1回	ステーション方式	2回	ステーション方式	1回	ステーション方式	-	-	-	-
1回	ステーション方式	1回	ステーション方式	2回	ステーション方式	-	-	-	-	1回	ステーション方式
1回	ステーション方式	1回	ステーション方式	2回	ステーション方式	1回	ステーション方式	1回	ステーション方式	-	-
1回	ステーション方式	1回	ステーション方式	1回	ステーション方式	1回	ステーション方式	-	-	1回	各戸収集方式
1回	ステーション方式	1回	ステーション方式	1回	ステーション方式	1回	ステーション方式	-	-	1回	各戸収集方式
2回	ステーション方式	2回	ステーション方式	4回	ステーション方式	2回	ステーション方式	-	-	1回未 満	その他
2回	ステーション方式	2回	ステーション方式	2回	ステーション方式	2回	ステーション方式	-	-	1回未 満	ステーション方式
1回	ステーション方式	1回	ステーション方式	-	-	1回	ステーション方式	-	-	-	-
1回	ステーション方式	1回	ステーション方式	1回	ステーション方式	1回	ステーション方式	-	-	-	-
1回	併用	1回	併用	-	-	1回	併用	-	-	-	-

(2) 収集形態別収集量(単位:t/年)

市町 事務組合	総排出量 A+B+C+D					自家処理 (E)
		収集ごみ (A)	直接搬入ごみ (B)	粗大ごみ (C)	集団回収 (D)	
金 沢 市	172,827	154,419	12,545	1,369	4,494	
七 尾 市	21,317	16,033	5,229		55	
小 松 市	31,908	27,467	4,337	93	11	
輪 島 市	12,652	8,568	4,064		20	
珠 洲 市	4,354	4,051	280	23		
加 賀 市	27,074	21,934	4,661	59	420	
羽 咋 市	6,888	5,308	799	290	491	
か ほ く 市	10,223	8,385	1,591	58	189	
白 山 市	38,965	33,663	2,400	2,180	722	
能 美 市	16,592	11,734	4,582		276	
野 々 市 市	19,096	17,307	627	742	420	
川 北 町	1,819	1,563	32	131	93	
津 幡 町	10,528	9,075	983	55	415	
内 灘 町	8,008	7,129	772	44	63	
志 賀 町	6,762	5,672	855	96	139	
宝 達 志 水 町	3,622	3,075	328	219		1
中 能 登 町	4,145	3,655	469		21	
穴 水 町	3,019	2,934	85			
能 登 町	6,854	5,271	1,583			
合 計	406,653	347,243	46,222	5,359	7,829	1
白 山 野 々 市	3,059		3,059			
河 北 郡 市	3,346		3,346			
羽 咋 郡 市	1,982		1,982			
輪 島 穴 水	188		188			
奥 能 登	1,403		1,403			
石 川 北 部						
合 計	9,978		9,978			

収集ごみ (A)									
		可燃ごみ			不燃ごみ				
		直営	委託	許可			直営	委託	許可
154,419	134,349	25,744	57,611	50,994	6,310	935	1,667	3,708	
16,033	13,386		9,067	4,319	459		355	104	
27,467	24,850		15,007	9,843	381		381		
8,568	6,819		5,411	1,408	214		148	66	
4,051	3,038		3,038		237		237		
21,934	18,790		9,391	9,399	694		382	312	
5,308	4,539		3,104	1,435	142		137	5	
8,385	7,875		5,225	2,650	253		227	26	
33,663	29,462		19,364	10,098	1,429		1,124	305	
11,734	10,610		8,143	2,467	348		336	12	
17,307	15,154		8,535	6,619	609		342	267	
1,563	1,432		904	528	62		62		
9,075	7,687		5,512	2,175	214		194	20	
7,129	6,128		4,440	1,688	160		147	13	
5,672	4,651		3,492	1,159	150		140	10	
3,075	2,763		1,888	875	101		100	1	
3,655	3,082		2,559	523	109		107	2	
2,934	2,276		1,298	978	34		16	18	
5,271	4,112		4,112		298		298		
347,243	301,003	25,744	168,101	107,158	12,204	935	6,400	4,869	

市町 事務組合	収集ごみ(つづき) (A)							
	資源ごみ				その他			
		直営	委託	許可		直営	委託	許可
金 沢 市	13,760	2,999	5,637	5,124				
七 尾 市	2,188	195	1,539	454				
小 松 市	2,236		2,236					
輪 島 市	1,535		1,535					
珠 洲 市	767		611	156	9		9	
加 賀 市	2,449		2,340	109	1		1	
羽 咋 市	627		608	19				
か ほ く 市	257		257					
白 山 市	2,772		2,192	580				
能 美 市	776		765	11				
野 々 市 市	1,544		1,097	447				
川 北 町	69		69					
津 幡 町	1,174		1,174					
内 灘 町	841		841					
志 賀 町	871		854	17				
宝 達 志 水 町	211		207	4				
中 能 登 町	456		456		8		8	
穴 水 町	624		624					
能 登 町	853		736	117	8		8	
合 計	34,010	3,194	23,778	7,038	26		26	
白 山 野 々 市								
河 北 郡 市								
羽 咋 郡 市								
輪 島 穴 水								
奥 能 登								
石 川 北 部								
合 計								

	直接搬入ごみ (B)		粗大ごみ (C)				集団回収 (D)	自家処理 (E)
	市 町	組 合	直 営	委 託	許 可			
12,545	12,545		1,369	1,369			4,494	
5,229	5,229						55	
4,337	4,337		93	93			11	
4,064	3,961	103					20	
280	95	185	23		23			
4,661	4,661		59			59	420	
799		799	290		199	91	491	
1,591		1,591	58		12	46	189	
2,400		2,400	2,180		1,437	743	722	
4,582		4,582					276	
627		627	742		336	406	420	
32		32	131		119	12	93	
983		983	55		13	42	415	
772		772	44		17	27	63	
855		855	96		27	69	139	
328		328	219		174	45		1
469		469					21	
85		85						
1,583	365	1,218						
46,222	31,193	15,029	5,359	1,462	2,357	1,540	7,829	1
3,059		3,059						
3,346		3,346						
1,982		1,982						
188		188						
1,403		1,403						
9,978		9,978						

6 資源ごみ収集の状況

市 町	市町等によるごみの資源化量									
	総資源化量 ①+②+③ (t/年)	①+② (t/年)	① (t/年)	直接資源化量						② (t/年)
				紙 類	金属類	ガラス類	ペット ボトル	プラス チック類	その他	
金 沢 市	20,218	15,724	8,883	5,426	2,837		50	7	563	6,841
七 尾 市	4,400	4,345	1,739	1,021	271	344	75		28	2,606
小 松 市	4,595	4,584	3,293	673	94	426			2,100	1,291
輪 島 市	1,839	1,819	1,285	1,041	244					534
珠 洲 市	859	859								859
加 賀 市	3,111	2,691								2,691
羽 咋 市	1,603	1,112	241	239					2	871
か ほ く 市	1,132	943								943
白 山 市	6,934	6,212	1,596	914	99	443	92		48	4,616
能 美 市	1,454	1,178	745	267	68	132	31	236	11	433
野々市市	3,550	3,130	903	489	75	245	65		29	2,227
川 北 町	317	224	71	1	6	23	4	35	2	153
津 幡 町	2,119	1,704								1,704
内 灘 町	1,304	1,241								1,241
志 賀 町	1,503	1,364	469	424	45					895
宝達志水町	505	505								505
中能登町	631	610	456	266	73	101	13		3	154
穴水町	716	716	624	557	57				10	92
能 登 町	1,936	1,936								1,936
合 計	58,726	50,897	20,305	11,318	3,869	1,714	330	278	2,796	30,592

※ 「直接資源化量」とは、中間処理施設を経ずに再生業者等に直接搬入される量をいう。

施設処理に伴う資源化量							集団回収量						
紙類	金属類	ガラス類	ペット ボトル	プラス チック類	溶融 スラグ	その他	③ (t/年)	紙類	金属類	ガラス類	ペット ボトル	プラス チック類	その他
	917	2,267	814	2,638		205	4,494	4,494					
					685	1,921	55	44	4	7			
	459		107	725			11						11
	73	200	67	15	179		20	14	2	2	2		
384	105	120	39		126	85							
1,198	441	440	102	317		193	420	420					
29	317	138	48	114	225		491	491					
90	251	101	23	36	317	125	189	189					
	574	7		596		3,439	722	722					
50	230	33				120	276	275	1				
39	246	3		194		1,745	420	420					
	24	1				128	93	93					
683	285	210	86	90	315	35	415	415					
591	177	128	38	35	250	22	63	61	1	1			
30	287	173	65	111	229		139	130	1	8			
15	187	71	27	65	140								
					146	8	21	20	1				
	45				47								
1,015	138	127	48		169	439							
4,124	4,756	4,019	1,464	4,936	2,828	8,465	7,829	7,788	10	18	2		11

7 ごみ処理の状況(単位:t/年)

市 町	ごみの総処理量 (A)																							
	直接焼却量 (イ)						資源化等の中間処理量 (ロ)						直接資源化量 (ハ)						直接最終処分量 (ニ)					
	市町		組合		イ/A (%)		市町		組合		ロ/A (%)		市町		組合		ハ/A (%)		市町		組合		ニ/A (%)	
金 沢 市	168,633	168,633		135,300	135,300	80.2	20,680	20,680		12.3	8,883	8,883		5.3	3,770	3,770		2.2						
七 尾 市	21,262	21,262					18,294	18,294		86.0	1,739	1,739		8.2	1,229	1,229		5.8						
小 松 市	31,901	31,901		26,017	26,017	81.6	1,760	1,760		5.5	3,293	3,293		10.3	831	831		2.6						
輪 島 市	12,632	5,573	7,059	4,288	4,288	33.9	5,356	5,356		42.4	1,285	1,285		10.2	1,703		1,703	13.5						
珠 洲 市	4,407	224	4,183				4,183	4,183		94.9					224	224		5.1						
加 賀 市	26,654	26,654		19,761	19,761	74.1	6,115	6,115		22.9					778	778		2.9						
羽 咋 市	6,397	241	6,156				5,998	5,998		93.8	241	241		3.8	158		158	2.5						
か ほ く 市	10,034		10,034				9,886	9,886		98.5					148		148	1.5						
白 山 市	38,243	2,888	35,355	29,512	29,512	77.2	7,135	1,292	5,843	18.7	1,596	1,596		4.2										
能 美 市	16,316	16,316		10,610	10,610	65.0	4,846	4,846		29.7	745	745		4.6	115	115		0.7						
野々市市	18,676	1,544	17,132	15,162	15,162	81.2	2,611	641	1,970	14.0	903	903		4.8										
川 北 町	1,726	71	1,655	1,432	1,432	83.0	223	223		12.9	71	71		4.1										
津 幡 町	10,113		10,113				9,909	9,909		98.0					204		204	2.0						
内 灘 町	7,945		7,945				7,756	7,756		97.6					189		189	2.4						
志 賀 町	6,623	469	6,154				6,093	6,093		92.0	469	469		7.1	61		61	0.9						
宝達志水町	3,622		3,622				3,622	3,622		100.0														
中能登町	4,103	4,103					3,493	3,493		85.1	456	456		11.1	154	154		3.8						
穴 水 町	3,019	1,602	1,417	978	978	32.4	1,368	1,368		45.3	624	624		20.7	49		49	1.6						
能 登 町	6,854	591	6,263				6,263	6,263		91.4					591	591		8.6						
合 計	399,160	282,072	117,088	243,060	196,954	46,106	60.9	125,591	57,121	68,470	31.5	20,305	20,305		5.1	10,204	7,692	2,512	2.6					
白山野々市	54,142		54,142	46,106	46,106	85.2	8,036	8,036		14.8														
河北郡市	28,092		28,092				27,551	27,551		98.1					541		541	1.9						
羽咋郡市	15,932		15,932				15,713	15,713		98.6					219		219	1.4						
輪島穴水	8,476		8,476				6,724	6,724		79.3					1,752		1,752	20.7						
奥能登	10,446		10,446				10,446	10,446		100.0														
石川北部																								
合 計	117,088		117,088	46,106	46,106	39.4	68,470	68,470		58.5					2,512		2,512	2.1						

※「直接資源化量」とは、中間処理施設を経ずに再生業者等に直接搬入される量をいう。

焼却処理量						最終処分量						ごみの資源化量(ホ)			ホ/A (%)	組合構成		
直接焼却			中間処理から			直接最終処分			焼却残渣			処理残渣		市町			組合	
市町	組合		市町	組合	RDF	市町	組合		市町	組合	RDF	市町	組合					
144,841	135,300		9,541			24,208	3,770		16,140			4,298		15,724	15,724		9.3	
8,877					8,877	1,811	1,229				542	40		4,345	4,345		20.4	コ
26,424	26,017		407			3,762	831		2,931					4,584	4,584		14.4	
6,619	4,288				2,331	2,437		1,703	413		142		179	1,819	1,285	534	14.4	ク
1,636					1,636	404	224				100	80		859	78	781	19.5	ケ
22,860	19,761		3,099			2,708	778		1,788			142		2,691	2,691		10.1	
2,918					2,918	584		158			178		248	1,112	241	871	17.4	カ
4,821				716	4,105	855		148		149	251		307	943		943	9.4	オ
34,062		29,512		4,550		2,103			1,518				585	6,212	1,596	4,616	16.2	エ
13,426	10,610		2,816			3,637	115		1,925				1,597	1,178	1,178		7.2	
16,579		15,162		1,417		995				745			250	3,130	903	2,227	16.8	エ
1,600		1,432		168		97				72			25	224	71	153	13.0	エ
4,192				109	4,083	736		204		23	249		260	1,704		1,704	16.8	オ
3,373				128	3,245	595		189		26	198		182	1,241		1,241	15.6	オ
2,969					2,969	485		61			181		243	1,364	469	895	20.6	カ
1,806					1,806	248					110		138	505		505	13.9	カ
1,943					1,943	278	154				115	9		610	610		14.9	七尾市に処理委託 (平成25年4月1日～)
1,582	978				604	120		49			37		34	716	624	92	23.7	ク
2,190					2,190	826	591				133	102		1,936		1,936	28.2	ケ
302,718	196,954	46,106	15,863	7,088	36,707	46,889	7,692	2,512	23,197	2,533	2,236	6,268	2,451	50,897	34,399	16,498	12.8	
52,241		46,106		6,135		3,195				2,335			860	6,996		6,996	12.9	エ
953				953		1,488		541		198			749	3,888		3,888	13.8	オ、コ
						848		219					629	2,271		2,271	14.3	カ、コ
						1,965		1,752					213	626		626	7.4	ク、コ
														2,717		2,717	26.0	ケ、コ
36,707					36,707						2,236							コ
89,901		46,106		7,088	36,707	7,496		2,512		2,533	2,236		2,451	16,498		16,498	14.1	

8 ごみ収集・運搬機材の整備状況

市 町 事務組合	直 営 分				委 託 業 者 分				
	収 集 車 両		運 搬 車 両		収 集		台 数		
	台 数	積 載 量	台 数	積 載 量	台 数	積 載 量	台 数	積 載 量	台 数
金 沢 市	69	139	59	129	10	10	5	17	1
七 尾 市	1	2	1	2			13	29	13
小 松 市	8	18	8	18			30	89	30
輪 島 市							27	59	27
珠 洲 市							12	30	12
加 賀 市							48	115	48
羽 咋 市							22	47	22
か ほ く 市							29	69	29
白 山 市							57	158	57
能 美 市							19	58	19
野 々 市 市							33	97	33
川 北 町							4	11	4
津 幡 町							14	40	14
内 灘 町							20	51	20
志 賀 町	1	2	1	2			19	45	19
宝 達 志 水 町							17	42	17
中 能 登 町							69	166	69
穴 水 町							6	12	6
能 登 町							13	27	13
小 計	79	161	69	151	10	10	457	1,162	453
白 山 野 々 市									
河 北 郡 市									
羽 咋 郡 市									
輪 島 穴 水									
奥 能 登									
石 川 北 部									
小 計									
合 計	79	161	69	151	10	10	457	1,162	453

※ 積載量の小数点以下は、四捨五入

(積載量単位:t)

車 両	運 搬 車 両		許 可 業 者 分						組 合 構 成
	積 載 量	台 数	積 載 量	台 数	積 載 量	台 数	積 載 量	台 数	
1	4	16	164	537	164	537			
29			169	369	169	369			コ
89			39	93	39	93			
59			51	230	51	230			ク
30			5	11	5	11			ケ
115			93	232	93	232			
47			70	178	70	178			カ
69									オ
158			65	175	65	175			エ
58			20	68	20	68			
97			38	116	38	116			エ
11			17	40	16	39	1	1	エ
40									オ
51									オ
45			26	61	26	61			カ
42			59	154	59	154			カ
166			87	187	87	187			七尾市に処理委託 (平成25年4月1日～)
12			8	16	8	16			ク
27			68	409			68	409	ケ
1,146	4	16	979	2,876	910	2,466	69	410	
									エ
			53	131	53	131			オ、コ
									カ、コ
									ク、コ
									ケ、コ
									コ
			53	131	53	131			
1,146	4	16	1,032	3,007	963	2,597	69	410	

9 ごみ処理施設による処理の状況

(1) 焼却施設

施設 の 名 称	処 理 量 (t)				
	H25	H26	H27	H28	H29
金沢市 東部環境エネルギーセンター	54,608	56,555	56,754	55,199	54,357
金沢市 西部環境エネルギーセンター	97,453	100,316	97,458	101,853	97,276
小松市 エコロジーパークこまつクリーンセンター	29,242	29,213	29,215	27,681	26,423
輪島市 輪島クリーンセンター焼却処理施設	6,032	5,747	5,818	5,426	5,443
加賀市 環境美化センター加賀ごみ処理施設	22,966	23,046	20,600	22,628	22,860
能美市 能美市美化センターごみ焼却施設 ※1	13,936	14,909	14,768	15,064	13,752
白山野々市広域事務組合 松任石川環境クリーンセンター	50,144	51,200	51,754	50,693	52,241
石川北部アール・ディ・エフ広域処理組合 石川北部RDFセンター	36,963	36,267	36,073	36,328	36,653
計	311,344	317,253	312,440	314,872	309,005

※1 「能美広域事務組合の解散に伴い、平成29年4月1日から設置主体が「能美市」、施設名称が「能美市美化センターごみ焼却施設」に変更。

(2) RDF製造施設

施設 の 名 称	処 理 量 (t)				
	H25	H26	H27	H28	H29
七尾市 ななかりサイクルセンター	20,996	20,476	20,973	20,700	19,858
河北郡市広域事務組合 河北郡市クリーンセンター	23,466	23,326	22,971	22,979	23,118
輪島市穴水町環境衛生施設組合 輪島・穴水地域RDFセンター	6,828	6,762	6,681	6,598	6,305
羽咋郡市広域圏事務組合 リサイクルセンター	12,684	12,511	12,682	12,538	12,341
奥能登クリーン組合 奥能登クリーンセンター	8,179	8,024	7,942	7,791	7,574
計	72,153	71,099	71,249	70,606	69,196

※1 「溶融スラグ化量」は、石川北部RDFセンターで生成した溶融スラグを「RDF製造量」により按分したもの。

残 渣 量 (t)					余熱利用状況							発電能力 (kW)	灰処理設備	運転管 理体制
H25	H26	H27	H28	H29	1	2	3	4	5	6	7			
16,861	17,607	17,385	17,048	16,140	○		○		○	○		3,000	セメント固化+薬剂処理 (飛灰)	直営
					○		○	○	○	○		7,000	セメント固化+薬剂処理 (飛灰)	直営
4,021	4,009	3,588	3,393	2,931	○								セメント固化+薬剂処理 (飛灰)	直営
618	558	556	545	555									薬剂処理 (飛灰)	直営
1,938	1,949	1,889	1,864	1,788	○	○	○						セメント固化+薬剂処理 (飛灰)	委託
1,853	2,094	2,110	2,207	1,925	○								薬剂処理 (飛灰)	直営
6,495	6,594	6,339	6,432	6,357	○				○	○		2,900	薬剂処理 (飛灰)	直営
2,405	2,319	2,083	2,838	2,236	○				○	○		7,000	溶融処理(焼却灰) 薬剂処理(飛灰)	委託
34,191	35,130	33,950	34,327	31,932	7	1	3	1	4	4		19,900		

- 1 場内温水 5 発電(場内)
2 場内蒸気 6 発電(場外)
3 場外温水 7 その他
4 場外蒸気供給

R D F 製 造 量 (t)					溶 融 ス ラ グ 化 量 (t) ^{*1}					運転管 理体制
H25	H26	H27	H28	H29	H25	H26	H27	H28	H29	
11,229	10,689	11,085	11,098	10,475	875	859	849	853	831	直営
11,314	10,919	11,252	11,102	11,125	881	877	861	853	882	直営
3,043	2,918	2,931	2,941	2,856	234	234	224	226	226	直営
7,284	7,236	7,430	7,704	7,485	567	581	569	592	594	委託
4,154	4,100	3,835	4,079	3,722	324	329	294	314	295	委託
37,024	35,862	36,533	36,924	35,663	2,881	2,880	2,797	2,838	2,828	

(3) 最終処分場

施設の名 称	埋立地面積 (m ²)	埋立容量 (m ³)	埋 立 実 績 (m ³ 、覆土含む)					
			H24	H25	H26	H27	H28	H29
金沢市 戸室新保埋立場	180,000	3,946,000	66,000	109,000	105,000	88,000	243,000	63,000
七尾市 ななか中央埋立場	25,500	210,800	2,405	2,859	2,301	1,874	1,628	6,898
小松市 エコロジーパークこまつ最終処分場	94,756	510,000	6,452	6,705	5,985	5,823	5,790	6,147
輪島市 輪島クリーンセンター埋立処分場	23,000	250,000	4,261	3,724	2,656	2,064	1,723	1,488
珠洲市 一般廃棄物埋立処分場	29,560	230,040	1,186	1,029	857	1,457	108	1,186
加賀市 環境美化センター廃棄物処分場	44,540	745,000	3,412	3,037	2,342	2,443	2,438	2,498
加賀市 環境美化センター グリーン・シティ山中	2,300	13,500	116	80	86	746	108	153
能美市 能美市美化センター埋立処分場 ※1	17,100	180,000	4,579	4,467	2,428	3,126	3,240	3,431
能登町 能都埋立処分場	17,300	131,610	1,306	569	560	622	573	518
能登町 内浦埋立処分場	15,145	20,000	98	100	87	60	77	144
能登町 柳田埋立処分場	10,000	15,000	0	0	0	0	0	0
河北郡市広域事務組合 河北郡市灰埋立場	10,114	45,000	1,032	1,014	1,177	1,143	4,372	2,790
河北郡市広域事務組合 河北郡市最終処分場	18,000	150,000	3,497	3,647	3,034	3,005	396	1,965
輪島市穴水町環境衛生施設組合 山中最終処分場	3,400	7,800	65	58	44	46	42	49
輪島市穴水町環境衛生施設組合 原最終処分場	3,700	9,000	353	301	167	126	143	140
羽咋郡市広域圏事務組合 埋立処分場	53,100	293,000	765	1,624	953	736	11,718	241
羽咋郡市広域圏事務組合 第2埋立処分場	12,641	60,250	-	-	-	-	-	951
白山野々市広域事務組合 鶴来清掃センター ※2	16,900	113,300	3,157	2,863	5,400	9,700	0	0
白山野々市広域事務組合 一般廃棄物最終処分場	5,800	28,000	-	-	-	-	-	-
計	582,856	6,958,300	98,684	141,077	133,077	120,971	275,356	91,599

※1 能美広域事務組合の解散に伴い、平成29年4月1日から設置主体が「能美市」、施設名称が「能美市美化センター埋立処分場」に変更。

※2 平成28年8月 埋立処分終了届出

残余容量 (m ³)	土地 所有	埋立 場所	直接 搬入	埋立対象廃棄物					埋立 開始 年度	水処理	遮水工	運転管 理体制
				不	粗	破残	焼残	他				
620,000	借地	山間	○	○	○	○	○	○	H6	○	○	一部委託
99,961	自己	山間	○	○		○	○		H7	○	○	直営
205,383	自己	山間	○	○		○	○		S58	○	○	一部委託
86,616	自己	山間	○	○			○		H12	○	○	直営
16,703	自己	山間	○	○		○			S58	○	○	直営
49,682	借地	山間	○	○		○	○		S47	○	○	一部委託
8,857	自己	山間	○	○		○			H13	○	○	直営
113,423	自己	山間	○	○	○	○	○		H14	○	○	直営
82,196	自己	山間	○	○	○	○	○		H8	○	○	直営
11,044	自己	山間	○	○	○	○	○		S45	○	○	直営
2,388	自己	山間		○					S49	○	○	直営
8,730	自己	山間					○		H6	○	○	直営
90,945	自己	山間	○	○	○	○			H11	○	○	直営
2,877	自己	山間	○	○					H11	○	○	直営
591	自己	山間					○		H14	○	○	直営
873	自己	山間	○			○		○	S56	○	○	直営
59,335	自己 (一部借地)	山間				○		○	H29	○	○	直営
0	自己	山間				○	○		H12	○	○	一部委託
28,000	自己	平地				○			H30	○	○	委託
1,487,604			13	13	5	14	11	3		19	19	

不 : 不燃ごみ
粗 : 粗大ごみ
破残: 破砕ごみ・中間処理残渣
焼残: 焼却残渣
他 : その他

Ⅲ し尿の処理

1 石川県におけるし尿処理の状況(平成29年度)

(処理人口区分)		
行政人口		1,150,854 人
水洗化人口	水洗化人口	1,116,289 人
	公共下水道人口	880,759 人
	コミュニティ・プラント人口	3,043 人
	浄化槽人口	232,487 人
	合併処理浄化槽人口	122,550 人
	補助事業による合併処理浄化槽人口	29,363 人
	農業集落排水施設人口	62,133 人
	その他の合併処理浄化槽人口	31,054 人
	単独処理浄化槽人口	109,937 人
	非水洗化人口	34,565 人
計画収集人口	34,553 人	
自家処理人口	12 人	
(処理区分)		
計画処理区域内の総処理量		114,029 kL
計画処理量	計画処理量	114,024 kL
	くみ取りし尿量	15,553 kL
	浄化槽汚泥量	98,471 kL
自家処理量		5 kL

2 石川県におけるし尿処理の推移

区 分	単位	H12	H19	H20	H21	H22	H23	H24	H25	H26	H27	H28	H29
総人口	千人	1,180	1,170	1,167	1,165	1,163	1,160	1,168	1,164	1,157	1,157	1,154	1,151
計画処理区域内人口		1,180	1,170	1,167	1,165	1,163	1,160	1,168	1,164	1,157	1,157	1,154	1,151
水 合 計		1,040	1,093	1,103	1,106	1,108	1,106	1,122	1,119	1,118	1,118	1,117	1,116
水 公 共 下 水 道 人 口		561	733	755	777	800	811	826	845	869	869	876	881
水 浄 化 槽 等 人 口		478	359	348	330	307	295	296	275	249	249	241	236
非水処理人口		139	77	65	59	56	55	46	45	39	39	37	35
合 計	kL/日	723	502	487	457	419	393	378	373	334	333	318	312
計 画 処 理 区 域 内 の 総 処 理 量		721	502	487	457	419	393	378	372	334	333	318	312
合 計		721	502	487	457	419	393	378	372	334	333	318	312
し尿処理施設		-	-	-	-	-	-	-	-	-	-	-	-
下水道投入		-	-	-	-	-	-	-	-	-	-	-	-
農地還元		-	-	-	-	-	-	-	-	-	-	-	-
海洋投入		-	-	-	-	-	-	-	-	-	-	-	-
その他		-	-	-	-	-	-	-	-	-	-	-	-
自家処理量	2	0	0	0	0	0	0	0	0	0	0	0	

3 全国におけるし尿処理の推移

区 分	単位	H12	H19	H20	H21	H22	H23	H24	H25	H26	H27	H28	H29
総人口	千人	126,734	127,487	127,529	127,429	127,302	127,146	128,622	128,394	128,181	128,039	127,924	127,718
計画処理区域内人口		126,734	127,487	127,529	127,429	127,302	127,146	128,622	128,394	128,181	128,039	127,924	127,718
水 合 計		105,731	115,181	115,710	116,620	117,188	117,687	119,666	120,065	120,373	120,772	120,991	120,991
水 公 共 下 水 道 人 口		71,222	84,982	86,027	87,819	88,865	89,810	91,984	92,886	93,685	94,463	95,056	95,703
水 浄 化 槽 等 人 口		34,509	30,199	29,683	28,801	28,323	27,877	27,682	27,179	26,688	26,309	25,934	25,420
非水処理人口		21,002	12,306	11,819	10,810	10,114	9,460	8,956	8,329	7,810	7,267	6,933	6,596
合 計	kL/日	86,351	68,236	67,268	65,407	63,782	62,369	61,066	61,067	60,096	58,027	57,364	56,465
計 画 処 理 区 域 内 の 総 処 理 量		85,191	67,883	66,965	65,128	63,555	62,098	60,852	59,888	58,876	57,839	57,203	56,260
合 計		76,456	63,520	62,900	61,213	59,391	57,136	56,267	56,157	54,621	53,799	53,532	52,501
し尿処理施設		4,234	4,031	3,690	3,465	3,688	4,520	4,230	3,466	3,987	3,743	3,373	3,373
下水道投入		195	113	106	90	198	189	64	49	56	46	44	52
農地還元		4,104	-	-	-	-	-	-	-	-	-	-	-
海洋投入		201	219	269	360	279	253	291	216	212	251	255	335
その他		1,159	352	303	279	227	271	214	208	296	188	159	205
自家処理量													

※ 浄化槽等人口には、コミュニティ・プラントを含む。総処理量には、浄化槽汚泥を含む。

4 し尿処理区域の状況

市町 事務組合	行政区域			区域内人口								
	面積 (km ²)	世帯数	人口(A) (人)	① 非水洗化人口		② 計画収集		③ 自家処理		④ 水洗化人口		⑤ 下水道 (人)
				(人)	①/A (%)	(人)	②/A (%)	(人)	③/A (%)	(人)	④/A (%)	
金 沢 市	468.64	205,189	454,411	3,258	0.7	3,258	0.7			451,153	99.3	429,492
七 尾 市	318.29	22,200	54,056	2,541	4.7	2,541	4.7			51,515	95.3	17,676
小 松 市	371.05	42,587	108,598	2,983	2.7	2,983	2.7			105,615	97.3	66,233
輪 島 市	426.32	12,852	27,921	7,211	25.8	7,211	25.8			20,710	74.2	11,026
輪島市(輪島)	268.76	9,916	22,816	6,535	28.6	6,535	28.6			16,071	70.4	8,356
輪島市(門前)	157.56	2,936	6,188	1,221	19.7	1,221	19.7			4,639	75.0	2,670
珠 洲 市	247.20	6,282	14,853	2,822	19.0	2,822	19.0			12,031	81.0	4,388
加 賀 市	305.87	29,084	68,087	2,103	3.1	2,093	3.1	10	0.0	65,984	96.9	27,744
羽 咋 市	81.85	8,535	22,135	1,250	5.6	1,250	5.6			20,885	94.4	12,119
か ほ く 市	64.44	12,720	35,154	25	0.1	25	0.1			35,129	99.9	27,827
白 山 市	754.93	43,111	113,276	2,241	2.0	2,241	2.0			111,035	98.0	99,206
白山市(白山)	68.81	32,251	83,699	1,537	1.8	1,537	1.8			82,834	99.0	76,278
白山市(手取)	686.12	10,860	28,926	805	2.8	805	2.8			28,201	97.5	22,928
能 美 市	84.14	18,479	50,104	924	1.8	924	1.8			49,180	98.2	43,120
野々市市	13.56	23,012	51,973	944	1.8	944	1.8			51,029	98.2	43,541
川 北 町	14.64	1,920	6,273							6,273	100.0	
津 幡 町	110.59	13,844	37,762	634	1.7	634	1.7			37,128	98.3	30,812
内 灘 町	20.33	10,760	26,848	114	0.4	114	0.4			26,734	99.6	26,087
志 賀 町	246.76	8,113	21,012	662	3.2	662	3.2			20,350	96.8	11,189
宝達志水町	111.52	4,942	13,465	694	5.2	692	5.1	2	0.0	12,771	94.8	7,965
中能登町	89.45	6,619	18,325	1,437	7.8	1,437	7.8			16,888	92.2	14,050
穴 水 町	183.21	3,833	8,616	161	1.9	161	1.9			8,455	98.1	3,322
能 登 町	273.27	7,752	17,985	4,561	25.4	4,561	25.4			13,424	74.6	4,962
合 計	4,186.05	481,834	1,150,854	34,565	3.0	34,553	3.0	12	0.0	1,116,289	97.0	880,759

小 松 加 賀	676.92	71,671	176,685	5,086	2.9	5,076	2.9	10	0.0	171,599	97.1	93,977
手取川流域	784.90	31,259	85,303	1,729	2.0	1,729	2.0			83,654	98.1	66,048
白山野々市	82.37	55,263	135,672	2,481	1.8	2,481	1.8			133,863	98.7	119,819
河北郡市	195.36	37,324	99,764	773	0.8	773	0.8			98,991	99.2	84,726
羽咋郡市	440.13	21,590	56,612	2,606	4.6	2,604	4.6	2	0.0	54,006	95.4	31,273
輪島穴水	157.56	2,936	6,188	1,221	19.7	1,221	19.7			4,639	75.0	2,670
合 計	2,337.24	220,043	560,224	13,896	2.5	13,884	2.5	12	0.0	546,752	97.6	398,513

の 内 訳											組合構成
⑤/A (%)	⑥ コミュニティ・プラント		⑦ 浄化槽		⑧ 合併処理浄化槽				⑨ 単独処理浄化槽	汚水衛生処理率 (⑤+⑥+⑧)/A (%)	
	(人)	⑥/A (%)	(人)	⑦/A (%)	補助	農集排	その他				
94.5			21,661	4.8	11,578	7,262	4,316		10,083	97.1	
32.7	1,297	2.4	32,542	60.2	16,920	3,638	9,238	4,044	15,622	66.4	
61.0			39,382	36.3	16,733	2,018	6,054	8,661	22,649	76.4	ア
39.5			9,684	34.7	5,258	3,300	718	1,240	4,426	58.3	ク(旧 門前町)
36.6			7,715	33.8	3,954	2,596	133	1,225	3,761	54.0	
43.1			1,969	31.8	1,304	704	585	15	665	64.2	ク
29.5			7,643	51.5	3,746	2,885	637	224	3,897	54.8	
40.7	554	0.8	37,686	55.3	12,054	1,399	4,691	5,964	25,632	59.3	ア
54.8			8,766	39.6	3,782	818	1,941	1,023	4,984	71.8	カ
79.2			7,302	20.8	4,797	158	4,575	64	2,505	92.8	オ
87.6	409	0.4	11,420	10.1	7,502	58	6,972	472	3,918	94.6	エ(旧 松任市、美川町) イ(上記以外の白山市)
91.1			6,556	7.8	4,429		4,304	125	2,127	96.4	エ
79.3	409	1.4	4,864	16.8	3,073	58	2,668	347	1,791	91.3	イ
86.1			6,060	12.1	3,222		2,057	1,165	2,838	92.5	イ
83.8			7,488	14.4	5,952			5,952	1,536	95.2	エ
			6,273	100.0	6,273		6,066	207		100.0	イ
81.6			6,316	16.7	2,987	1,171	1,427	389	3,329	89.5	オ
97.2			647	2.4	117			117	530	97.6	オ
53.3	783	3.7	8,378	39.9	8,378	2,066	5,811	501		96.8	カ
59.2			4,806	35.7	2,856	102	2,623	131	1,950	80.4	カ
76.7			2,838	15.5	1,589		1,340	249	1,249	85.3	七尾市に処理委託 (H25.4.1～)
38.6			5,133	59.6	2,911	2,413	420	78	2,222	72.3	
27.6			8,462	47.1	5,895	2,075	3,247	573	2,567	60.4	
76.5	3,043	0.3	232,487	20.2	122,550	29,363	62,133	31,054	109,937	87.4	

53.2	554	0.3	77,068	43.6	28,787	3,417	10,745	14,625	48,281	69.8	ア
77.4	409	0.5	17,197	20.2	12,568	58	10,791	1,719	4,629	92.6	イ
88.3			14,044	10.4	10,381		4,304	6,077	3,663	96.0	エ
84.9			14,265	14.3	7,901	1,329	6,002	570	6,364	92.8	オ
55.2	783	1.4	21,950	38.8	15,016	2,986	10,375	1,655	6,934	83.1	カ
43.1			1,969	31.8	1,304	704	585	15	665	64.2	ク
71.1	1,746	0.3	146,493	26.1	75,957	8,494	42,802	24,661	70,536	85.0	

5 収集形態別収集量（単位:kL/年）

市町 事務組合	総収集量							自家 処理量	し			
	計画 収集量	市町			組合				計画 収集量	市町		
		直営	委託	許可	直営	委託	許可			直営	委託	許可
金沢市	10,183			10,183					1,604			1,604
七尾市	20,970			20,970					2,250			2,250
小松市	16,192			16,192					1,454			1,454
輪島市	8,906			8,906					1,852			1,852
輪島市(輪島)	6,706			6,706					1,510			1,510
輪島市(門前)	2,200			2,200					342			342
珠洲市	3,730			3,730					1,196			1,196
加賀市	14,789			14,789				4	766			766
羽咋市	3,547			3,547					511			511
かほく市	2,616						2,616		442			
白山市	8,186			8,186					1,023			1,023
白山市(手取)	3,206			3,206					301			301
白山市(白山)	5,258			5,258					709			709
能美市	3,087			3,087					726			726
野々市市	2,328			2,328					213			213
川北町	1,603			1,603					59			59
津幡町	1,837						1,837		410			
内灘町	915						915		59			
志賀町	6,977			6,977					996			996
宝達志水町	1,894			1,894				1	189			189
中能登町	1,628			1,628					625			625
穴水町	63			63					5			5
能登町	4,573			4,573					1,173			1,173
合計	114,024			108,656			5,368	5	15,553			14,642

小松加賀	30,981			30,981				4	2,220			2,220
手取川流域	7,896			7,896					1,086			1,086
白山野々市	7,586			7,586					922			922
河北郡市	5,368						5,368		911			
羽咋郡市	12,418			12,418				1	1,696			1,696
輪島穴水	2,200			2,200					342			347
合計	66,449			61,081			5,368	5	7,177			6,271

尿			浄化槽汚泥							自家処理量	組合構成
組合			計画 収集量	市町			組合				
直営	委託	許可		直営	委託	許可	直営	委託	許可		
				8,579			8,579				
				18,720			18,720				
				14,738			14,738				ア
				7,054			7,054				ク(旧 門前町)
				5,196			5,196				
				1,858			1,858				ク
				2,534			2,534				
			4	14,023			14,023				ア
				3,036			3,036				カ
		442		2,174					2,174		オ
				7,163			7,163				エ(旧 松任市、美川町) イ(上記以外の白山市)
				2,905			2,905				イ
				4,549			4,549				エ
				2,361			2,361				イ
				2,115			2,115				エ
				1,544			1,544				イ
		410		1,427					1,427		オ
		59		856					856		オ
				5,981			5,981				カ
			1	1,705			1,705				カ
				1,003			1,003				七尾市に処理委託 (H25.4.1～)
				58			58				
				3,400			3,400				
		911	5	98,471			94,014			4,457	

			4	28,761			28,761				ア
				6,810			6,810				イ
				6,664			6,664				エ
		911		4,457					4,457		オ
			1	10,722			10,722				カ
				1,858			1,916				ク
		911	5	59,272			54,873			4,457	

6 し尿処理の状況

市町 事務組合	計画 処理量 (kL/年)	し尿				し尿 (kL/年)	し尿			
		市町		組合			市町		組合	
		施設処理	農地還元	施設処理	農地還元		施設処理	農地還元	施設処理	農地還元
金沢市	10,183	10,183				1,604	1,604			
七尾市	20,970	20,970				2,250	2,250			
小松市	16,192			16,192		1,454			1,454	
輪島市	8,906	6,643		2,263		1,852	1,505		347	
輪島市(輪島)	6,643	6,643				1,505	1,505			
輪島市(門前)	2,263			2,263		347			347	
珠洲市	3,730	3,730				1,196	1,196			
加賀市	14,789			14,789		766			766	
羽咋市	3,547			3,547		511			511	
かほく市	2,616			2,616		442			442	
白山市	8,186			8,186		1,023			1,023	
白山市(手取)	3,206			3,206		301			301	
白山市(白山)	5,258			5,258		709			709	
能美市	3,087			3,087		726			726	
野々市市	2,328			2,328		213			213	
川北町	1,603			1,603		59			59	
津幡町	1,837			1,837		410			410	
内灘町	915			915		59			59	
志賀町	6,977			6,977		996			996	
宝達志水町	1,894			1,894		189			189	
中能登町	1,628	1,628				625	625			
穴水町	63	63				5	5			
能登町	4,573	4,573				1,173	1,173			
合計	114,024	47,790		66,234		15,553	8,358		7,195	

小松加賀	30,981			30,981		2,220			2,220	
手取川流域	7,896			7,896		1,086			1,086	
白山野々市	7,586			7,586		922			922	
河北郡市	5,368			5,368		911			911	
羽咋郡市	12,418			12,418		1,696			1,696	
輪島穴水	2,263			2,263		347			347	
合計	66,512			66,512		7,182			7,182	

浄化槽 汚泥 (kL/年)	市 町		組 合		残渣量 (t/年)	市 町			組 合			組合構成
	施設処理	農地還元	施設処理	農地還元		埋立処分	堆肥等	その他	埋立処分	堆肥等	その他	
8,579	8,579				81	81						
18,720	18,720				3	3						
14,738			14,738		64				1		63	ア
7,054	5,138		1,916		151			5	9	137		ク(旧 門前町)
5,138	5,138				5			5				
1,916			1,916		146				9	137		ク
2,534	2,534											
14,023			14,023		172				1	114	57	ア
3,036			3,036		12				12			カ
2,174			2,174		1				1			オ
7,163			7,163		361				3		358	エ(旧 松任市、美川町) イ(上記以外の白山市)
2,905			2,905		3				3			
4,549			4,549		358						358	
2,361			2,361		4				4			イ
2,115			2,115		72						72	エ
1,544			1,544		2				2			イ
1,427			1,427									オ
856			856									オ
5,981			5,981		24				24			カ
1,705			1,705		6				6			カ
1,003	1,003											七尾市に処理委託 (平成25年4月1日～)
58	58				44	2	42					
3,400	3,400				91	14	14	63				
98,471	39,432		59,039		1,088	100	56	68	63	251	550	

28,761			28,761		236				2	114	120	ア
6,810			6,810		9				9			イ
6,664			6,664		430						430	エ
4,457			4,457		1				1			オ
10,722			10,722		42				42			カ
1,916			1,916		146				9	137		ク
59,330			59,330		864				63	251	550	

7 し尿収集・運搬機材の整備状況

市町 事務組合	直営分								委託業者分									
	台数		積載量		収集車両				運搬車両		台数		積載量		収集車両			
					バキューム車		その他								バキューム車		その他	
台数	積載量	台数	積載量	台数	積載量	台数	積載量	台数	積載量	台数	積載量	台数	積載量	台数	積載量	台数	積載量	
金 沢 市																		
七 尾 市																		
小 松 市																		
輪 島 市																		
珠 洲 市																		
加 賀 市																		
羽 咋 市																		
か ほ く 市																		
白 山 市																		
能 美 市																		
野 々 市 市																		
川 北 町																		
津 幡 町																		
内 灘 町																		
志 賀 町																		
宝 達 志 水 町																		
中 能 登 町																		
穴 水 町																		
能 登 町																		
小 計																		
小 松 加 賀																		
手 取 川 流 域																		
白 山 野 々 市																		
河 北 郡 市																		
羽 咋 郡 市																		
輪 島 穴 水																		
小 計																		
合 計																		

積載量単位:kL(小数点以下、切り上げ)

運搬車両	許可業者分								組合構成	
	台数		積載量		収集車両					
					バキューム車		その他			運搬車両
台数	積載量	台数	積載量	台数	積載量	台数	積載量	台数	積載量	
		11	46	11	46					
		16	63	12	41	4	22			
		15	55	15	55					ア
		6	15	6	15					ク(旧 門前町)
		3	9	3	9					
		11	53	11	53					ア
		15	67	10	33			5	34	カ
										オ
		11	54	11	54					エ(旧 松任市、美川町) イ(上記以外の白山市)
		4	20	3	11			1	9	イ
		8	38	4	15	4	23			エ
		3	16	3	16					イ
										オ
										オ
		10	33	10	33					カ
		14	40	14	40					カ
		18	78	14	46	4	32			七尾市に処理委託 (H25.4.1～)
		2	5	2	5					
		4	12	4	12					
		151	604	133	484	12	77	6	43	
										ア
										イ
										エ
		9	26	9	26					オ
										カ
										ク
		9	26	9	26					
		160	630	142	510	12	77	6	43	

8 し尿処理施設による処理の状況

施設 の 名 称	し尿・浄化槽汚泥 処理実績 (kL)				
	H25	H26	H27	H28	H29
金沢市 西部衛生センター	13,213	11,630	11,261	10,181	10,183
七尾市 ななかクリーンセンター	24,155	23,526	23,235	22,191	21,173
輪島市 輪島クリーンセンター宅田分場	8,899	8,545	8,508	7,974	8,906
珠洲市 珠洲市浄化センター バイオマスメタン発酵施設	4,257	3,941	4,045	3,951	3,886
中能登町 鹿島中部クリーンセンター バイオマスメタン発酵施設	—	—	—	—	7,425
穴水町 穴水町し尿処理施設	—	—	—	—	26,241
能登町 能登町衛生センター	5,115	4,733	4,757	4,497	4,573
河北郡市広域事務組合 河北郡市浄化センター ※1	7,169	6,673	5,760	5,217	5,368
手取川流域環境衛生事業組合 手取衛生センター	9,159	9,006	8,406	7,896	7,886
輪島市穴水町環境衛生施設組合 し尿処理場	3,068	2,842	2,870	2,263	63
羽咋郡市広域圏事務組合 衛生センター	13,006	11,783	11,464	11,554	12,418
白山野々市広域事務組合 松任衛生センター	9,687	8,339	8,138	7,586	7,318
小松加賀環境衛生事務組合 衛生センター	38,226	35,330	33,584	32,937	30,981
計	135,954	126,348	122,028	116,247	146,421

※1 H27～:新施設稼働(～H26:旧施設の処理実績)

H29 資源化物量		H29 脱水污泥処理			処理能力 (kL/日)	処理方式	運轉管理体制
堆肥等 (t)	メタンガス (m3)	直接埋立量 (t)	焼却量 (t)	施設内・外			
			96	施設外	195	一次処理	委託
					79	下水投入	委託
			209	施設外	40	好気、一次処理、下水投入	一部委託
78	18,460				52	メタン発酵	委託
	35,914		1	施設内	4.3	メタン発酵	委託
					7	下水投入	委託
			146	施設内	25	下水投入	直営
			496	施設外	24.5	下水投入	直営
			281	施設内	80	嫌気、浄化槽専用	直営
75		3			40	標脱	直営
			495	施設内	80	高負荷	委託
			186	施設外	120	好気	委託
					198	標脱	直営
153	54,374	3	1,910				

IV ごみ減量化のための施策

1 市町ごみ減量化施策の状況

(平成31年4月1日現在)

市 町	集団回収への助成		ステーション設置助成	減量等推進員委員会の設置	ごみ減量化等推進員の委嘱	不要品の交換情報制度	ポイ捨て禁止条例等制定状況	生ごみ処理機への助成			家庭ごみ有料化	手数料等徴収方法		指定袋導入状況	
	団体	業者						コンポスト容器	生ごみ処理機	ぼかし容器		指定袋	シール制		
金 沢 市	○		○	○	○	○	○		○		○	○		○	
七 尾 市	○					○	○		○		○	○		○	
小 松 市			○		○		○	○	○	○	○	○		○	
輪 島 市	○		○	○		○	○	○	○		○	○		○	
珠 洲 市					○	○	○	○	○		○	○		○	
加 賀 市	○		○	○	○		○	○	○	○	○	○		○	
羽 咋 市	○				○	○	○	○	○	○	○	○		○	
かほく市	○		○	○	○	○	○	○	○		○	○		○	
白 山 市	○		○		○	○	○							○	
能 美 市			○		○		○				○	○		○	
野々市市	○		○			○	○							○	
川 北 町	○						○	○	○					○	
津 幡 町	○		○		○		○	○	○		○	○		○	
内 灘 町	○		○			○	○	○	○	○	○	○		○	
志 賀 町	○		○				○	○	○		○		○	○	
宝達志水町				○	○		○				○	○		○	
中能登町	○		○				○	○	○		○	○		○	
穴 水 町	○		○		○		○	○	○	○	○	○		○	
能 登 町							○	○	○		○	○		○	
	市	8	0	8	4	8	8	11	6	8	3	9	9	0	11
	町	6	0	5	1	3	1	8	7	7	2	7	6	1	8
計		14	0	13	5	11	9	19	13	15	5	16	15	1	19

2 家庭用生ごみ処理機の設置補助状況

(平成31年4月1日現在)

市 町	実施時期	補助率	限度額(円)	備 考
金 沢 市	H12.4	1/2	40,000	1世帯1基まで。交付を受けた日から5年経過後であれば、再度、更新費用も補助対象。
七 尾 市	H22.4	1/2	30,000	申請額が1,000円未満は対象外
小 松 市	H8.8	1/3	30,000	市内の販売店で購入したものに限り。
輪 島 市	H18.4	1/2	20,000	1世帯1基まで(市内の販売店で購入したものに限り。)
珠 洲 市	H11.4	1/3	20,000	1世帯1基まで(市内の販売店で購入したものに限り。)
加 賀 市	H17.10	1/2	10,000	1世帯1基まで
羽 咋 市	H22.4	1/2	30,000	1世帯1基まで
か ほ く 市	H16.3	1/3	20,000	1世帯1基まで
白 山 市	-	-	-	
能 美 市	-	-	-	
野々市市	-	-	-	
川 北 町	H12.4	1/2	30,000	1世帯1基まで
津 幡 町	H11.4	1/3	15,000	1世帯1基まで(町内の販売店で購入し、設置したものに限り。)
内 灘 町	H12.4	1/3	20,000	1世帯1基まで
志 賀 町	H28.4	1/2	30,000	1世帯1基まで
宝達志水町	-	-	-	
中能登町	H17.4	3割	20,000	1世帯1基まで(機種、販売店不問)
穴 水 町	H18.10	1/3	20,000	町内の販売店で購入したものに限り(一度補助を受けた場合、5年間補助対象外)
能 登 町	H17.3	1/3	20,000	
計				8市 7町

3 家庭用生ごみ堆肥化容器(コンポスト・ぼかし容器)の設置補助状況

(平成31年4月1日現在)

市 町	補助対象	補助率	限度額(円)	備 考
金 沢 市	-	-	-	
七 尾 市	-	-	-	
小 松 市	個人	1/2	5,000	コンポスト 指定なし
輪 島 市	個人	1/2	4,000	コンポスト(1世帯2個まで) 指定なし
珠 洲 市	個人	1/2	3,000	コンポスト 指定なし
加 賀 市	個人	1/2	3,000	コンポスト 指定なし
			2,000	ぼかし容器(1個1,000円2個まで) 指定なし
羽 咋 市	個人	定額	3,000	コンポスト(1世帯2個まで) 指定なし
			1,000	段ボールコンポスト容器(1世帯1個まで) 指定なし
か ほ く 市	個人	定額	3,000	コンポスト(1世帯1個まで) 100L以上
			1,000	段ボールコンポスト(1世帯1個まで) 指定なし
白 山 市	-	-	-	
能 美 市	-	-	-	
野々市市	-	-	-	
川 北 町	個人	1/2	30,000	1世帯2基まで
津 幡 町	個人	定額	3,000	コンポスト(1世帯2個まで。町内の販売店で購入し、設置したものに限り。) 100L以上
内 灘 町	個人	定額	3,000	コンポスト(1世帯2個まで) 100L以上
			1,000	ぼかし容器(1世帯2個まで) 指定なし
志 賀 町	個人	1/2	3,000	コンポスト(1世帯2個まで) 指定なし
宝達志水町	-	-	-	
中能登町	個人	定額	2,000	コンポスト 120L以上
穴 水 町	個人	1/2	4,000	コンポスト 指定なし
			1,000	ぼかし容器 指定なし
能 登 町	個人	1/2	3,000	コンポスト 指定なし
計				6市 7町

4 家庭系ごみ処理手数料等の徴収制度の状況

(平成31年4月1日現在)

市 町	区 分	徴収条件	徴収方法	徴 収 額	備 考	実施時期
金 沢 市	・可燃ごみ ・不燃ごみ (埋立ごみ)	全量有料	袋販売制	特大(45L):450円/10袋 大(30L):300円/10袋 中(20L):200円/10袋 小(10L):100円/10袋 特小(5L):50円/10袋	排泄管理支援用具、腹膜透析バッグ、せん定枝、落ち葉及び草花は対象外。粗大ごみ、多量ごみ、犬猫等の死体はシール制。	H30.2
七 尾 市	・可燃ごみ	全量有料	袋販売制	大:1,200円/20袋 中:900円/20袋 小:600円/20袋		H12.4
小 松 市	・可燃ごみ	無償超過分 有料	袋販売制	L(45L):120円/6袋 LM(30L):130円/7袋 M(20L):135円/9袋 S(12L):150円/15袋	半年ごとに、標準使用量に相当する袋を無償配布	H28.10
輪 島 市	・可燃ごみ ・不燃ごみ	全量有料	袋販売制	大(45L):300円/10袋 中(20L):200円/10袋 小(10L):100円/10袋 シール:150円/5枚	袋に入らない場合はシール制	H12.4
珠 洲 市	・可燃ごみ ・不燃ごみ	全量有料	袋販売制	大(45L):600円/20袋 中(20L):400円/20袋 小(10L):200円/20袋 シール:150円/5枚	袋に入らない場合はシール制	S47.4 (H13 全量袋制に)
加 賀 市	・可燃ごみ	全量有料	袋販売制	大(45L):500円/10袋 中(20L):250円/10袋 小(10L):125円/10袋		H20.10 (H27.1 料金改定)
羽 咋 市	・可燃ごみ	全量有料	袋販売制	大(45L):500円/10袋 中(20L):300円/10袋 小(10L):200円/10袋		H25.7
か ほ く 市	・可燃ごみ	全量有料	袋販売制	大(40L):400円/10袋 中(20L):200円/10袋 小(12L):120円/10袋	・河北郡市広域事務組合が実施 ・粗大ごみはシール制(800円/枚)	H7.1
白 山 市	-	-	-	-		-
能 美 市	・可燃ごみ ・不燃ごみ ・プラスチック製容器 包装	全量有料	袋販売制	大(40L):25円/袋 中(20L):20円/袋 小(10L):15円/袋 プラ用(40L):13円/袋		H11.4 (H16.10 料金改定) (H30.11 小サイズ追加)
野々市市	-	-	-	-		-
川 北 町	-	-	-	-		-
津 幡 町	・可燃ごみ	全量有料	袋販売制	大(40L):400円/10袋 中(20L):200円/10袋 小(12L):120円/10袋	・河北郡市広域事務組合が実施 ・粗大ごみはシール制(800円/枚)	H7.1
内 灘 町						
志 賀 町	・可燃ごみ	全量有料	シール販売制	45L以下:300円/10枚	粗大ごみもシール制(200円/枚)	H23.10
宝 達 志 水 町	・可燃ごみ	全量有料	袋販売制	大(45L):400円/10袋 小(20L):200円/10袋		H24.4
中 能 登 町	・可燃ごみ	全量有料	袋販売制	大:1,000円/20袋 中:800円/20袋 小:600円/20袋		H12.4 (H22.9 料金改定)
穴 水 町	・可燃ごみ ・不燃ごみ	全量有料	袋販売制	大(45L):300円/10袋 中(20L):200円/10袋 小(10L):100円/10袋 シール:30円/1枚	袋に入らない場合はシール制	H18.10
能 登 町	・可燃ごみ ・不燃ごみ	全量有料	袋販売制	特大(70L):400円/10袋 大(45L):300円/10袋 中(20L):200円/10袋 小(10L):100円/10袋 シール:40円/1枚	袋に入らない場合はシール制	H17.3 (H19.4 シール料金改定)
計	9市 7町					

5 指定ごみ袋制度の状況

(平成31年4月1日現在)

市 町	袋の作成	指定ごみ袋						名前の記入	実施時期
		サイズ	販売価格	材 質	色	販売先	備 考		
金 沢 市	○	特大 (45L) 大 (30L) 中 (20L) 小 (10L) 特小 (5L)	450円/10袋 300円/10袋 200円/10袋 100円/10袋 50円/10袋	低密度 ポリエチレン	乳白色 半透明	指定 販売店		×	H6.4 (H30.2 有料化)
七 尾 市	○	80×66cm 70×47cm 50×35cm	1,200円/20袋 900円/20袋 600円/20袋	低密度 ポリエチレン	黄色 半透明	小売店	届出があった小売店で販売	×	S55.10 (H12.4 料金改定 有料化)
小 松 市	○	L (45L) LM (30L) M (20L) S (12L)	120円/6袋 130円/7袋 135円/9袋 150円/15袋	低密度 ポリエチレン	半透明	指定 販売店	半年ごとに、標準使用量に相当する袋を無償配布(無償超過分は有料)	○ (マーキング 含む)	H28.10
輪 島 市	○	大 (45L) 中 (20L) 小 (10L)	30円/袋 20円/袋 10円/袋	ポリエチレン	半透明	指定 販売店		×	H12.4
珠 洲 市	○	大 (45L) 中 (20L) 小 (10L)	600円/20袋 400円/20袋 200円/20袋	ポリエチレン	緑色 半透明	指定 販売店		×	S47.4 (H13.4 料金改定)
加 賀 市	○	大 (45L) 中 (20L) 小 (10L)	500円/10袋 250円/10袋 125円/10袋	ポリエチレン	黄色 半透明	指定 販売店		×	H20.10 (H27.1 料金改定)
羽 咋 市	○	大 (45L) 中 (20L) 小 (10L)	500円/10袋 300円/10袋 200円/10袋	低密度 ポリエチレン	黄色 半透明	指定 販売店		×	H25.7
か ほ く 市	○	大 (40L) 中 (20L) 小 (12L)	400円/10袋 200円/10袋 120円/10袋	高密度 ポリエチレン	半透明	指定 販売店	河北郡市広域事務組合で実施	○	H7.1
白 山 市	×				透明又は 半透明		透明又は半透明のみ指定	×	H17.2
能 美 市	○	大 (40L) 中 (20L) 小 (10L) プラ用 (40L)	25円/袋 20円/袋 15円/袋 13円/袋	高密度 ポリエチレン	半透明	指定 販売店		×	H11.4 (H16.10 料金改定) (H20.10 容器包装 ・プラ用料金改定) (H30.11 小サイズ追加)
野 々 市 市	×				透明又は 半透明		透明又は半透明のみ指定	×	H3.4
川 北 町	×				透明又は 半透明		透明又は半透明のみ指定	×	H29.4
津 幡 町	○	大 (40L) 中 (20L) 小 (12L)	400円/10袋 200円/10袋 120円/10袋	高密度 ポリエチレン	半透明	指定 販売店	河北郡市広域事務組合で実施	○	H7.1
内 灘 町	○							○	
志 賀 町	×				透明又は 半透明		45L以下の透明又は半透明で指定のシールを貼付	×	H23.10
宝 達 志 水 町	○	65×80cm 45×60cm	400円/10袋 200円/10袋	高密度ポリエチレン 70%・ ポリエチレン30%	黄色 半透明	小売店		○	H18.4 (H24.4 料金改定)
中 能 登 町	○	80×65cm 60×45cm 50×35cm	1,000円/20袋 800円/20袋 600円/20袋	低密度 ポリエチレン	青色 半透明	小売店	届出があった小売店で販売	×	S55.10 (H12.4 料金改定 有料化) (H22.9 料金改定)
穴 水 町	○	大 (45L) 中 (20L) 小 (10L)	30円/袋 20円/袋 10円/袋	高密度 ポリエチレン	半透明	指定 販売店		×	H18.10
能 登 町	○	特大 (70L) 大 (45L) 中 (20L) 小 (10L)	400円/10袋 300円/10袋 200円/10袋 100円/10袋	高密度 ポリエチレン	半透明	指定 販売店		×	H17.3
計						9市 6町			

6 食品ロス削減に関する取り組みの状況

(令和元年6月1日現在)

市 町	住民への働き掛け				事業者への働き掛け		その他			備 考
	食べきり運動(30・10運動等)の啓発 ※1	生ごみの減量化(水切り等)の啓発	エコクッキング(レシピ集等)の啓発	食品ロス削減に関する出前講座や講演の実施	独自制度による食べきり協力店の募集・登録	県と連携して実施	全国おいしい食べきり運動ネットワーク協議会への参加 ※2	インターネット等を活用した職員への「30・10運動」等の実践の呼び掛け	賞味期限の迫った災害用備蓄物資の住民への提供	
金 沢 市	○	○	○	○	○	○	○		○(※)	・フードドライブ(※3)受付窓口を拡充 保健所に加え、泉野・元町福祉健康センターで実施 保健所:毎週火曜 泉野:第1・3・5月曜(R1.5.20～) 元町:第2・4金曜(R1.5.24～) ・「いいね・食べきり推進店」登録制度開始 ・フードシェアリングモデル事業実施 (※)危機管理課により実施
七 尾 市	○	○		○	○	○	○	○		食べきり運動推進店:18店舗 啓発グッズとして、コースター、三角ポップ等を作製
小 松 市	○	○			○	○	○	○		「こまつの恵みに感謝!食べきり運動」を実施 「こまつの恵みに感謝!食べきり運動」協力店:66店舗 啓発グッズとして、コースターを作製
輪 島 市	○	○						○	○	
珠 洲 市		○								
加 賀 市	○	○	○				○	○		啓発グッズとして、コースターを作製
羽 咋 市	○	○	○						○	
か ほ く 市	○	○						○	○	
白 山 市	○	○	○	○			○	○	○	
能 美 市	○	○	○	○			○	○		
野々市市	○	○	○	○			○	○	○	
川 北 町		○								
津 幡 町	○	○								
内 灘 町	○	○								フードドライブを実施(H31.3.24)
志 賀 町	○	○	○						○	
宝達志水町	○	○	○	○					○	
中能登町	○	○							○	
穴 水 町		○	○						○	
能 登 町	○	○							○	啓発グッズとして、コースターを作製中
計	10市 6町	11市 8町	6市 3町	5市 1町	3市	11市 8町	7市	7市 5町	6市 1町	

※1 30・10(さんまる・いちまる)運動:会食時の開始後30分間と終了前10分間は離席せず、料理を楽しむことで食べ残しを減らす取組。

※2 全国おいしい食べきり運動ネットワーク協議会
:「おいしい食べ物を適量で残さず食べきる運動」の趣旨に賛同する地方自治体により、広く全国で食べきり運動等を推進し、
以て3Rを推進すると共に、食品ロスを削減することを目的として設立された自治体間のネットワーク。

※3 フードドライブ:家庭で余っている食品を持ち寄り、それらをまとめて地域の福祉団体や施設等に寄付する活動。

7 ポイ捨て禁止条例等の制定状況

(平成31年4月1日現在)

	制定状況		条例名	違反者の公表	罰則		制定年月日
	条文にポイ捨て禁止等の記載有				有無	内容	
石川県	○	○	ふるさと石川の環境を守り育てる条例				H16.3.23
金沢市	○	○	金沢市におけるポイ捨て等のない快適で美しいまちづくりの推進に関する条例		○	過料 (1万円以下)	H24.4.1
七尾市	○	○	七尾市ポイ捨て等を防止する条例	○	○	過料 (1万円以下)	H26.3.25
小松市	○	○	小松市廃棄物の減量化及び適正処理等に関する条例				H6.3.25
輪島市	○		輪島市廃棄物の減量化及び適正処理等に関する条例				H18.2.1
珠洲市	○		珠洲市廃棄物の減量化及び適正処理等に関する条例				H18.3.22
加賀市	○	○	加賀市ポイ捨て等のない美しいまちづくりの推進に関する条例		○	過料 (1万円以下)	H25.1.1
羽咋市	○	○	羽咋市環境保全条例	○	○	罰金 (30万円以下)	H12.3.27
かほく市	○	○	かほく市空き缶等のポイ捨て防止条例	○			H16.3.1
白山市	○	○	白山市環境基本条例				H17.2.1
能美市	○	○	能美市廃棄物の減量化及び適正処理等に関する条例				H17.2.1
野々市市	○	○	野々市市環境美化推進条例	○			H9.9.22
川北町	○	○	川北町廃棄物の減量化及び適正処理に関する条例				H15.3.10
津幡町	○	○	津幡町環境美化条例	○	○	過料 (5万円以下)	H24.4.1
内灘町	○	○	内灘町環境美化条例	○			H10.3.13
志賀町	○		志賀町廃棄物の処理及び清掃に関する条例	○			H17.9.1
宝達志水町	○		宝達志水町環境保全条例	○	○	過料 (5万円以下)	H19.4.1
中能登町	○		中能登町生活環境の確保に関する条例				H17.3.1
穴水町	○		穴水町廃棄物の処理及び清掃に関する条例				H8.3.28
		○	穴水町環境美化条例	○	○	過料 (5万円以下)	H22.4.1
能登町	○		能登町廃棄物の処理及び清掃に関する条例				H17.3.1
		○	能登町環境美化に関する条例	○			H25.3.13
能美広域							
白山野々市							
河北郡市	○		河北郡市広域事務組合廃棄物の減量化及び適正処理等に関する条例				H16.3.1
羽咋郡市							
七尾鹿島							
輪島穴水							
奥能登							
計			11市 8町 1組合				

V 分別回収

1 分別収集区分

(平成31年4月1日現在)

市 町	可燃ごみ	不燃ごみ	粗大ごみ	プラスチック	資源ごみ ^{※1}														水銀使用製品廃棄物					
					金属類		ガラス類			紙 類				プラ			その他		蛍光管	乾電池	ボタン電池	水銀体温計	水銀血圧計	その他
					アルミ	スチール	透明	茶色	青緑	黒	紙パック	段ボール	新聞紙	雑誌類	紙容器	ペットボトル	容器包装	トレイ						
金 沢 市	○	○	○	可燃	○	○	○	○	△	△	△	△	←	○	○	○	△	○	○	○	○	○	○	
七 尾 市	○	○	▲	可燃	○	○	○	○	○	○	○	○	←	○	○	○	※2	○	○	○	○	○	○	
小 松 市	○	○	○	可燃	○	○	○	○	○	○	○	○	←	○	○	□	※3	○	○	○	○	○	○	
輪 島 市	○	○	▲	可燃	○	○	○	○	○	○	○	○	←	○	○	○	○	※4	※4	○	○	○	○	
珠 洲 市	○	○	○	可燃	○	○	○	○	○	○	○	○	←	○	○	□	○	○	○	○	○	○	○	
加 賀 市	○	○	▲	可燃	○	○	○	○	○	○	○	○	←	○	○	□	○	○	○	○	○	○	○	
羽 咋 市	○	○	○	可燃	○	○	○	○	○	○	○	○	←	○	○	○	○ 衣類	△	○	○	○	○	○	
か ほ く 市	○	○	○	可燃	○	○	○	○	○	○	○	○	←	○	○	□	○	○	○	○	○	○	○	
白 山 市	○	○	○	可燃	○	○	○	○	○	○	○	○	←	○	○	□	○	○	○	○	○	○	○	
能 美 市	○	○	▲	可燃	○	○	○	○	○	○	○	○	←	○	○	○	○	○	○	○	○	○	○	
野 々 市 市	○	○	○	可燃	○	○	○	○	○	○	○	○	←	○	○	□	○	○	○	○	○	○	○	
川 北 町	○	○	▲	可燃	○	○	○	○	○	△	○	○	←	○	○	□	▲	○	○	○	○	○	○	
津 幡 町	○	○	○	可燃	○	○	○	○	○	△	△	△	←	○	○	□	○ 衣類	○	○	○	○	○	○	
内 灘 町	○	○	○	可燃	○	○	○	○	○	○	○	○	←	○	○	□	○	○	○	○	○	○	○	
志 賀 町	○	○	○	可燃	○	○	○	○	○	○	○	○	←	○	○	○	○ 衣類	○	○	○	○	○	○	
宝達志水町	○	○	○	可燃	○	○	○	○	○	○	○	○	←	○	○	○	○ 衣類	○	○	○	○	○	○	
中 能 登 町	○	○	▲	可燃	○	○	○	○	○	○	○	○	←	○	○	▲	○	※2	○	○	○	○	○	
穴 水 町	○	○	▲	可燃	○	○	○	○	○	○	○	○	←	○	○	○	○	△	○	○	○	○	○	
能 登 町	○	○	▲	可燃	○	○	○	○	○	○	○	○	←	○	○	▲	□	○	○	○	○	○	○	

凡例 ○:市町収集 △:集団回収 ▲:持ち込みのみ □:ピックアップ回収 ←:雑誌類に含めて収集

※1 品目間を区分せず一括してチェックされているものは、排出の際に特に住民に区別をもとめていないもの。

※2 市町が快適環境づくり推進事業として委託している市民団体が呼びかけ、賛同した団体が拠点収集し、それを事業者が回収している。

※3 市がリサイクルを委託している市民団体が第2・3日曜日に回収を行っている。

ごみ出しカレンダーには分別として記載はしていないが、一般ごみの備考に協力依頼を記載してある。

※4 ごみカレンダーには分別して記載はしていないが、拠点収集による回収をしている。

2 容器包装リサイクル法第2条第6項に基づく指定保管場所

(平成31年4月1日現在)

市 町	保管施設の名称	所在地	設置者の区分	特定分別基準適合物※1					法第2条第6項で定める物※2					
				無色ガラス	茶色ガラス	その他ガラス	その他紙※4	ペットボトル	その他プラ※5	白色トレイのみ	スチール	アルミ	段ボール	紙バック
金 沢 市	金沢市 東部リサイクルプラザ	金沢市鳴和台432番地	公共	○	○	○		○			○	○		
	金沢市 西部リサイクルプラザ	金沢市糸田新町1番30号	公共	○	○	○		○			○	○		
	金沢市 戸室リサイクルプラザ	金沢市戸室新保ハ604番地	公共						○					
七 尾 市	七尾市 ななかりサイクルセンター	七尾市吉田町10部12番1	公共					○						
	株式会社環境日本海サービス公社 南部資源化基地第2ヤード	鹿島郡中能登町末坂ス部1番地1	民間	○	○	○								
小 松 市	小松市 エコジープークこまつリサイクルセンター	小松市大野町信三郎谷1	公共	○	○	○	○	○	○		○	○	○	○
輪 島 市	輪島市 輪島クリーンセンター宅田分場	輪島市宅田町22字18番地	公共	○	○	○		○	○		○	○	○	○
	奥能登クリーン組合 奥能登クリーンセンター	鳳珠郡能登町字上町タ字7番地	公共	○	○	○		○		○	○	○	○	○
加 賀 市	加賀市 環境美化センターリサイクルプラザ	加賀市熊坂町乙7番地1	公共	○	○	○	○	○			○	○	○	○
	株式会社きだち	加賀市中代町161番地1	民間							○				
	加賀市 環境美化センターグリーン・シティ山中	加賀市山中温泉長谷田町口94番地2	公共	○	○	○	○	○	○		○	○	○	○
羽 咋 市	羽咋郡市広域圏事務組合 リサイクルセンター	羽咋市滝谷町ヌ30番地	公共	○	○	○		○	○		○	○		
か ほ く 市	河北郡市広域事務組合 河北郡市最終処分場ストックヤード	河北郡津幡町字蒔谷ハ24	公共								○	○		
	河北郡市広域事務組合 河北郡市リサイクルプラザ	河北郡津幡町字領家ル9-1	公共	○	○	○		○	○					
	白山野々市広域事務組合 松任石川環境クリーンセンター	白山市上小川町795番地	公共	○	○	○								
能 美 市	株式会社日本海開発	能美市山口町ワ27番地	民間	○	○	○		○	○					
野 々 市 市	白山野々市広域事務組合 松任石川環境クリーンセンター	白山市上小川町795番地	公共	○	○	○								
	株式会社山本組	能美郡川北町字田子島卯10番1	民間					○			○	○		
	株式会社日本海開発	能美市山口町ワ27番地	民間							○				
津 幡 町	河北郡市広域事務組合 河北郡市最終処分場ストックヤード	河北郡津幡町字蒔谷ハ24	公共								○	○		
	河北郡市広域事務組合 河北郡市リサイクルプラザ	河北郡津幡町字領家ル9-1	公共	○	○	○		○	○					
	河北郡市広域事務組合 河北郡市最終処分場ストックヤード	河北郡津幡町字蒔谷ハ24	公共								○	○		
内 灘 町	河北郡市広域事務組合 河北郡市最終処分場ストックヤード	河北郡津幡町字蒔谷ハ24	公共								○	○		
	河北郡市広域事務組合 河北郡市リサイクルプラザ	河北郡津幡町字領家ル9-1	公共	○	○	○		○	○					
	羽咋郡市広域圏事務組合 リサイクルセンター	羽咋市滝谷町ヌ30番地	公共	○	○	○		○	○		○	○		
宝達志水町	羽咋郡市広域圏事務組合 リサイクルセンター	羽咋市滝谷町ヌ30番地	公共	○	○	○		○	○		○	○		
中能登町	株式会社環境日本海サービス公社 南部資源化基地第1ヤード	鹿島郡中能登町末坂ス部1番地1	民間	○	○	○								
穴 水 町	輪島市 輪島クリーンセンター宅田分場	輪島市宅田町22字18番地	公共	○	○	○		○	○		○	○		
	奥能登クリーン組合 奥能登クリーンセンター	鳳珠郡能登町字上町タ字7	公共	○	○	○		○		○	○	○	○	○

※1 特定事業者(※3)が再商品化義務を負うもの。

※2 有償又は無償で譲渡できることが明らかで、特定事業者※3が再商品化義務を負わないもの。

※3 特定事業者：容器包装を利用して商品を販売する事業者及び容器を製造・輸入する事業者

※4 その他紙：段ボール、紙バック以外の紙製容器包装

※5 その他プラ：ペットボトル以外のプラスチック製容器包装

VI その他

1 一般廃棄物処理事業経費の状況

(1) 市町別歳入の状況 (ごみ)

(単位:千円)

市町 事務組合	特 定 財 源						小 計	一般財源	合 計	組合構成
	国 庫 支出金	県支出金	地方債	使用料 及び 手数料	市 町 分担金	その他				
金 沢 市	559,411		969,200	1,030,108		939,004	3,497,723	2,048,520	5,546,243	
七 尾 市				269,568		26,187	295,755	769,665	1,065,420	コ
小 松 市	2,410,003		1,912,000	148,706			4,470,709	781,031	5,251,740	
輪 島 市				62,200		66,260	128,460	566,138	694,598	ク
珠 洲 市				26,435			26,435	349,304	375,739	ケ
加 賀 市				221,655			221,655	815,710	1,037,365	
羽 咋 市				34,053		290	34,343	298,132	332,475	カ
か ほ く 市								352,293	352,293	オ
白 山 市						24,086	24,086	755,947	780,033	エ
能 美 市	177,708		201,400	65,299		9,928	454,335	390,139	844,474	
野々市市						18,241	18,241	355,891	374,132	エ
川 北 町								67,235	67,235	エ
津 幡 町								283,651	283,651	オ
内 灘 町						3,215	3,215	268,016	271,231	オ
志 賀 町			11,400	21,408		3,506	36,314	376,273	412,587	カ
宝達志水町				13,820			13,820	192,134	205,954	カ
中能登町				26,141		6,428	32,569	185,192	217,761	七尾市に処理委託 (H25.4.1~)
穴 水 町				4,038		7,868	11,906	82,245	94,151	ク
能 登 町				688		28,794	29,482	521,084	550,566	ケ
小 計	3,147,122		3,094,000	1,924,119		1,133,807	9,299,048	9,458,600	18,757,648	
白山野々市	387,332		821,100	219,197	597,026	265,005	2,289,660		2,289,660	エ
河北郡市	12,650			238,687	655,530	35	906,902	127,541	1,034,443	オ、コ
羽咋郡市				91,502	593,814	50,089	735,405		735,405	カ、コ
輪島穴水				1,122	297,998	59	299,179		299,179	ク、コ
奥 能 登	9,809			4,784	506,362	26,377	547,332	20,376	567,708	ケ、コ
石川北部					442,528	107,092	549,620		549,620	コ
小 計	409,791		821,100	555,292	3,093,258	448,657	5,328,098	147,917	5,476,015	
合 計	3,556,913		3,915,100	2,479,411	3,093,258	1,582,464	11,533,888	9,606,517	21,140,405	

※ 特定財源(小計)及び合計の石川県合計は、市町小計と組合小計の合計から市町分担金を除いた金額

(2) 市町別歳入の状況 (し尿)

(単位:千円)

市町 事務組合	特 定 財 源						小 計	一般財源	合 計	組 合 構 成
	国 庫 支出金	県支出金	地方債	使用料 及び 手数料	市 町 分担金	その他				
金 沢 市								74,403	74,403	
七 尾 市				4,319			4,319	106,529	110,848	
小 松 市								78,258	78,258	ア
輪 島 市				966			966	78,626	79,592	ク(旧 門前町)
珠 洲 市				5,179			5,179	16,016	21,195	
加 賀 市								66,310	66,310	ア
羽 咋 市								37,229	37,229	カ
か ほ く 市								14,134	14,134	オ
白 山 市								69,202	69,202	エ(旧 松任市、美川町) イ(上記以外の白山市)
能 美 市								30,323	30,323	イ
野々市市								30,192	30,192	エ
川 北 町								4,912	4,912	イ
津 幡 町								11,604	11,604	オ
内 灘 町								3,697	3,697	オ
志 賀 町								58,281	58,281	カ
宝達志水町								19,985	19,985	カ
中能登町				10,411			10,411	18,190	28,601	七尾市に処理委託 (H25.4.1～)
穴 水 町				504		10	514	41,296	41,810	ク
能 登 町			534,800	2,744			537,544	58,838	596,382	
小 計			534,800	24,123		10	558,933	818,025	1,376,958	
小 松 加 賀	6,869			15,517	144,568	2,944	169,898		169,898	ア
手取川流域				946	54,704		55,650		55,650	イ
白山野々市				878	79,915	8	80,801		80,801	エ
河 北 郡 市				1,932	29,435		31,367	20,837	52,204	オ
羽 咋 郡 市				2,012	115,495	733	118,240		118,240	カ
輪 島 穴 水					79,822	545	80,367		80,367	ク
小 計	6,869			21,285	503,939	4,230	536,323	20,837	557,160	
合 計	6,869		534,800	45,408	503,939	4,240	591,317	838,862	1,430,179	

※ 特定財源(小計)及び合計の石川県合計は、市町小計と組合小計の合計から市町分担金を除いた金額

(3) 市町別歳入の状況(合計)

(単位:千円)

市町 事務組合	特 定 財 源						小 計	一般財源	合 計	組合構成	
	国庫 支出金	県 支出金	地方債	使用料 及び 手数料	市 町 分担金	その他				ごみ	し尿
金 沢 市	559,411		969,200	1,030,108		939,004	3,497,723	2,122,923	5,620,646		
七 尾 市				273,887		26,187	300,074	876,194	1,176,268	コ	
小 松 市	2,410,003		1,912,000	148,706			4,470,709	859,289	5,329,998		ア
輪 島 市				63,166		66,260	129,426	644,764	774,190	ク	ク(旧 門前町)
珠 洲 市				31,614			31,614	365,320	396,934	ケ	
加 賀 市				221,655			221,655	882,020	1,103,675		ア
羽 咋 市				34,053		290	34,343	335,361	369,704	カ	カ
か ほ く 市								366,427	366,427	オ	オ
白 山 市						24,086	24,086	825,149	849,235	エ	エ(旧松任市、美川町) イ(上記以外の白山市)
能 美 市	177,708		201,400	65,299		9,928	454,335	420,462	874,797		イ
野々市市						18,241	18,241	386,083	404,324	エ	エ
川 北 町								72,147	72,147	エ	イ
津 幡 町								295,255	295,255	オ	オ
内 灘 町						3,215	3,215	271,713	274,928	オ	オ
志 賀 町			11,400	21,408		3,506	36,314	434,554	470,868	カ	カ
宝達志水町				13,820			13,820	212,119	225,939	カ	カ
中能登町				36,552		6,428	42,980	203,382	246,362	七尾市に処理委託 (H25.4.1～)	七尾市に処理委託 (H25.4.1～)
穴 水 町				4,542		7,878	12,420	123,541	135,961	ク	ク
能 登 町			534,800	3,432		28,794	567,026	579,922	1,146,948	ケ	
小 計	3,147,122		3,628,800	1,948,242		1,133,817	9,857,981	10,276,625	20,134,606		
小松加賀	6,869			15,517	144,568	2,944	169,898		169,898		ア
手取川流域				946	54,704		55,650		55,650		イ
白山野々市	387,332		821,100	220,075	676,941	265,013	2,370,461		2,370,461	エ	
河北郡市	12,650			240,619	684,965	35	938,269	148,378	1,086,647	オ、コ	オ
羽咋郡市				93,514	709,309	50,822	853,645		853,645	カ、コ	カ
輪島穴水				1,122	377,820	604	379,546		379,546	ク、コ	ク
奥能登	9,809			4,784	506,362	26,377	547,332	20,376	567,708	ケ、コ	
石川北部					442,528	107,092	549,620		549,620	コ	
小 計	416,660		821,100	576,577	3,597,197	452,887	5,864,421	168,754	6,033,175		
合 計	3,563,782		4,449,900	2,524,819	3,597,197	1,586,704	12,125,205	10,445,379	22,570,584		

※ 特定財源(小計)及び合計の石川県合計は、市町小計と組合小計の合計から市町分担金を除いた金額

(4) 市町別歳出の状況 (ごみ)

市 町 事務組合	建 設 改 良 費							処	
	工 事 費				調 査 費	組 合 分 担 金	小 計	人 件 費	収 集 運 搬 費
	収 集 運 搬 施 設	中 間 処 理 施 設	最 終 処 分 場	そ の 他					
金 沢 市		261,925	1,568,924	9,976	75,312		1,916,137	1,829,135	134,103
七 尾 市								222,253	
小 松 市	1,288	4,641,766	6,945		3,006		4,653,005	164,010	2,157
輪 島 市								73,256	
珠 洲 市								23,738	
加 賀 市								59,929	
羽 咋 市									
か ほ く 市									
白 山 市						50,918	50,918	26,089	
能 美 市		410,886					410,886	139,646	
野々市市						25,224	25,224	26,563	
川 北 町						5,005	5,005		
津 幡 町									
内 灘 町									
志 賀 町								13,344	
宝達志水町									
中能登町					4,207		4,207		
穴 水 町									
能 登 町								73,738	
小 計	1,288	5,314,577	1,575,869	9,976	82,525	81,147	7,065,382	2,651,701	136,260
白山野々市			1,352,391		3,000		1,355,391	247,785	
河北郡市					35,000		35,000	249,594	
羽咋郡市								53,965	
輪島穴水								84,263	
奥能登		21,103					21,103	61,858	
石川北部								37,741	
小 計		21,103	1,352,391		38,000		1,411,494	735,206	
合 計	1,288	5,335,680	2,928,260	9,976	120,525	81,147	8,395,729	3,386,907	136,260

※ 建設改良費(小計)、処理及び維持管理費(小計)及び合計の石川県合計は、市町小計と組合小計の合計から組合分担金を除いた金額

(単位:千円)

処理及び維持管理費						小計	その他	合計	組合構成
理費		車輛等 購入費	委託費	組合 分担金	その他				
中間 処理費	最終 処分費								
601,101	164,699	31,677	444,482			3,205,197	424,909	5,546,243	
548,189	27,397		154,023	97,462	16,096	1,065,420		1,065,420	コ
103,537	6,211	628	322,192			598,735		5,251,740	
121,573	17,820		205,755	255,471		673,875	20,723	694,598	ク
	16,181		96,771	239,049		375,739		375,739	ケ
230,102	13,525		733,809			1,037,365		1,037,365	
			66,153	263,333		329,486	2,989	332,475	カ
			67,019	285,274		352,293		352,293	オ
			339,660	323,701		689,450	39,665	780,033	エ
122,595	24,742		106,667			393,650	39,938	844,474	
			141,480	160,356	13,777	342,176	6,732	374,132	エ
			19,698	31,822	10,710	62,230		67,235	エ
				283,651		283,651		283,651	オ
			47,005	220,775	3,451	271,231		271,231	オ
		11,892	121,893	261,067		408,196	4,391	412,587	カ
			44,539	158,283	3,132	205,954		205,954	カ
			178,903	28,654	5,997	213,554		217,761	七尾市に処理委託 (H25.4.1~)
				94,151		94,151		94,151	ク
	20,822	11,556	135,291	309,062		550,469	97	550,566	ケ
1,727,097	291,397	55,753	3,225,340	3,012,111	53,163	11,152,822	539,444	18,757,648	
326,946	18,824		340,714			934,269		2,289,660	エ
659,250	16,708		73,891			999,443		1,034,443	オ、コ
5,586	6,858	1,318	667,678			735,405		735,405	カ、コ
184,756	5,379		20,162		4,619	299,179		299,179	ク、コ
48,179			429,120			539,157	7,448	567,708	ケ、コ
			455,019		17,348	510,108	39,512	549,620	コ
1,224,717	47,769	1,318	1,986,584		21,967	4,017,561	46,960	5,476,015	
2,951,814	339,166	57,071	5,211,924	3,012,111	75,130	12,158,272	586,404	21,140,405	

(5) 市町別歳出の状況(し尿)

市町 事務組合	建設改良費							処	
	工事費				調査費	組合 分担金	小計	人件費	収集運搬 施設
	収集運搬 施設	中間処理 施設	最終 処分場	その他					
金沢市									
七尾市									
小松市						7,323	7,323		
輪島市						29,160	29,160	6,909	
珠洲市								4,304	
加賀市						6,588	6,588		
羽咋市						290	290		
かほく市									
白山市									
能美市									
野々市市									
川北町									
津幡町									
内灘町									
志賀町						463	463		
宝達志水町						154	154		
中能登町									
穴水町						29,160	29,160		
能登町		520,977			13,944		534,921	29,070	
小計		520,977			13,944	73,138	608,059	40,283	
手取川流域								24,958	
白山野々市								10,300	
河北郡市								26,742	
羽咋郡市		929					929	5,197	
輪島穴水		58,320					58,320	7,341	
小計		59,249			20,780		80,029	117,079	
合計		580,226			34,724	73,138	614,950	157,362	

※ 建設改良費(小計)、処理及び維持管理費(小計)及び合計の石川県合計は、市町小計と組合小計の合計から組合分担金を除いた金額

(単位:千円)

処理及び維持管理費							小計	その他	合計	組合構成
理 費		車輛等 購入費	委託費	組 合 分担金	その他					
中間処理 施設	最 終 処分場									
38,823			30,966			69,789	4,614	74,403		
79,788			31,060			110,848		110,848		
				70,935		70,935		78,258	ア	
12,545			22,126	8,852		50,432		79,592	ク(旧 門前町)	
1,801			15,090			21,195		21,195		
				59,722		59,722		66,310	ア	
				36,939		36,939		37,229	カ	
				14,134		14,134		14,134	オ	
				69,192		69,192	10	69,202	エ(旧 松任市、美川町) イ(上記以外の白山市)	
				30,323		30,323		30,323	イ	
				30,192		30,192		30,192	エ	
				4,912		4,912		4,912	イ	
				11,604		11,604		11,604	オ	
				3,697		3,697		3,697	オ	
				57,818		57,818		58,281	カ	
				19,831		19,831		19,985	カ	
19,097			9,504			28,601		28,601	七尾市に処理委託 (H25.4.1~)	
				12,650		12,650		41,810	ク	
26,304			6,087			61,461		596,382		
178,358			114,833	430,801		764,275	4,624	1,376,958		
28,301			763		1,628	55,650		55,650	イ	
17,146			53,355			80,801		80,801	エ	
22,861			2,601			52,204		52,204	オ	
38,220			73,894			117,311		118,240	カ	
4,636			10,070			22,047		80,367	ク	
204,464			153,960		1,628	477,131		557,160		
382,822			268,793	430,801	1,628	810,605	4,624	1,430,179		

(6) 市町別歳出の状況(合計)

市町 事務組合	建設改良費							処理		
	工事費				調査費	組合 分担金	小計	人件費	処理	
	収集運搬 施設	中間処理 施設	最終 処分場	その他					収集運搬 施設	中間処理 施設
金沢市		261,925	1,568,924	9,976	75,312		1,916,137	1,829,135	134,103	639,924
七尾市								222,253		627,977
小松市	1,288	4,641,766	6,945		3,006	7,323	4,660,328	164,010	2,157	103,537
輪島市						29,160	29,160	80,165		134,118
珠洲市								28,042		1,801
加賀市						6,588	6,588	59,929		230,102
羽咋市						290	290			
かほく市										
白山市						50,918	50,918	26,089		
能美市		410,886					410,886	139,646		122,595
野々市市						25,224	25,224	26,563		
川北町						5,005	5,005			
津幡町										
内灘町										
志賀町						463	463	13,344		
宝達志水町						154	154			
中能登町					4,207		4,207			19,097
穴水町						29,160	29,160			
能登町		520,977			13,944		534,921	102,808		26,304
小計	1,288	5,835,554	1,575,869	9,976	96,469	154,285	7,673,441	2,691,984	136,260	1,905,455
手取川流域								24,958		28,301
能美広域										
白山野々市			1,352,391		3,000		1,355,391	258,085		344,092
河北郡市					35,000		35,000	276,336		682,111
羽咋郡市		929					929	59,162		43,806
輪島穴水		58,320					58,320	91,604		189,392
奥能登		21,103					21,103	61,858		48,179
石川北部								37,741		
小計		80,352	1,352,391		58,780		1,491,523	852,285		1,429,181
合計	1,288	5,915,906	2,928,260	9,976	155,249	154,285	9,010,679	3,544,269	136,260	3,334,636

※ 建設改良費(小計)、処理及び維持管理費(小計)及び合計の石川県合計は、市町小計と組合小計の合計から組合分担金を除いた金額

(単位:千円)

及び維持管理費						その他	合計	組合構成	
費	車輜等 購入費	委託費	組 合 分担金	その他	小 計			ごみ	し尿
最 終 処分場									
164,699	31,677	475,448			3,274,986	429,523	5,620,646		
27,397		185,083	97,462	16,096	1,176,268		1,176,268	コ	
6,211	628	322,192	70,935		669,670		5,329,998		ア
17,820		227,881	264,323		724,307	20,723	774,190	ク	ク(旧 門前町)
16,181		111,861	239,049		396,934		396,934	ケ	
13,525		733,809	59,722		1,097,087		1,103,675		ア
		66,153	300,272		366,425	2,989	369,704	カ	カ
		67,019	299,408		366,427		366,427	オ	オ
		339,660	392,893		758,642	39,675	849,235	エ	エ(旧 松任市、美川町) イ(上記以外の白山市)
24,742		106,667	30,323		423,973	39,938	874,797		イ
		141,480	190,548	13,777	372,368	6,732	404,324	エ	エ
		19,698	36,734	10,710	67,142		72,147	エ	イ
			295,255		295,255		295,255	オ	オ
		47,005	224,472	3,451	274,928		274,928	オ	オ
	11,892	121,893	318,885		466,014	4,391	470,868	カ	カ
		44,539	178,114	3,132	225,785		225,939	カ	カ
		188,407	28,654	5,997	242,155		246,362	七尾市に処理委託 (H25.4.1～)	七尾市に処理委託 (H25.4.1～)
			106,801		106,801		135,961	ク	ク
20,822	11,556	141,378	309,062		611,930	97	1,146,948	ケ	
291,397	55,753	3,340,173	3,442,912	53,163	11,917,097	544,068	20,134,606		
		763		1,628	55,650		55,650		イ
								ウ	
18,824		394,069			1,015,070		2,370,461	エ	
16,708		76,492			1,051,647		1,086,647	オ、コ	オ
6,858	1,318	741,572			852,716		853,645	カ、コ	カ
5,379		30,232		4,619	321,226		379,546	ク、コ	ク
		429,120			539,157	7,448	567,708	ケ、コ	
		455,019		17,348	510,108	39,512	549,620	コ	
47,769	1,318	2,140,544		23,595	4,494,692	46,960	6,033,175		
339,166	57,071	5,480,717	3,442,912	76,758	12,968,877	591,028	22,570,584		

2 市町等における廃棄物処理事業従事職員

市 町 事務組合	ご め						小 計	し		
	一 般 職		技 能 職					一 般 職		
	事務系	技術系	収集運搬	中間処理	最終処分	その他		事務系	技術系	収集運搬
金 沢 市	45	35	129	44	6	10	269			
七 尾 市	8	8	3	13	3		35			
小 松 市	6	5		18	1	4	34			
輪 島 市	1			15	5		21			
珠 洲 市	3						3		1	
加 賀 市	7	2		3	2		14			
羽 咋 市	3						3	1		
か ほ く 市	3						3			
白 山 市	4						4			
能 美 市	5			19	2		26			
野々市市	4						4			
川 北 町	1						1			
津 幡 町	4						4			
内 灘 町	1						1	1		
志 賀 町	3						3			
宝達志水町	2						2			
中能登町	1						1			
穴 水 町	2						2	1		
能 登 町	6				4		10	1		
小 計	109	50	132	112	23	14	440	4	1	
小松加賀								1	3	
手取川流域								2	4	
白山野々市	3	6		26			35	1		
河北郡市	14	20		7	1		42	1	3	
羽咋郡市	5						5	1		
輪島穴水	2			12	2		16	1		
奥能登	5			6		1	12			
石川北部	6	2					8			
小 計	35	28		51	3	1	118	7	10	
合 計	144	78	132	163	26	15	558	11	11	

(単位:人)

尿 技能職			小計	計						合計
中間処理	最終処分	その他		一般職		技能職				
				事務系	技術系	収集運搬	中間処理	最終処分	その他	
				45	35	129	44	6	10	269
				8	8	3	13	3		35
				6	5		18	1	4	34
1			1	1			16	5		22
			1	3	1					4
				7	2		3	2		14
			1	4						4
				3						3
				4						4
				5			19	2		26
				4						4
				1						1
				4						4
			1	2						2
				3						3
				2						2
				1						1
			1	3						3
3		1	5	7			3	4	1	15
4		1	10	113	51	132	116	23	15	450
1			5	1	3		1			5
			6	2	4					6
			1	4	6		26			36
			4	15	23		7	1		46
			1	6						6
2			3	3			14	2		19
				5			6		1	12
				6	2					8
3			20	42	38		54	3	1	138
7		1	30	155	89	132	170	26	16	588

3 一般廃棄物処理業者

(1) 委託・許可件数等

市町 事務組合	ごみ						し尿						組合構成	
	委託業 (法第6条の2)			許可業 (法第7条)			委託業 (法第6条の2)			許可業 (法第7条)				
	収集 運搬	中間 処理	最終 処分	収集 運搬	中間 処理	最終 処分	収集 運搬	中間 処理	最終 処分	収集 運搬	中間 処理	最終 処分	ごみ	し尿
金 沢 市	5	6	4	20	5	2				1				
七 尾 市	4	2		43	6					2			コ	
小 松 市	8	6		15	4					3				ア
輪 島 市	3			13						7			ク	ク(旧 門前町)
珠 洲 市	1			4						1			ケ	
加 賀 市	16	5		15	3					3				ア
羽 咋 市	3			30	3					6	1		カ	カ
か ほ く 市	2												オ	オ
白 山 市	4	2		4	3					2			エ	エ(旧 松任市、美川町) イ(上記以外の白山市)
能 美 市	3	2		7	2					1				イ
野々市市	1	1		1						1			エ	エ
川 北 町	1			4						1			エ	イ
津 幡 町	3												オ	オ
内 灘 町	7												オ	オ
志 賀 町	3			17	3					4			カ	カ
宝達志水町	2			15						3			カ	カ
中能登町	3	2		25	1					2			七尾市に処理委託 (H25.4.1～)	七尾市に処理委託 (H25.4.1～)
穴水町	1			2						1			ク	ク
能登町	4			10	4					1			ケ	
小 計	74	26	4	225	34	2				39	1			
小松加賀														ア
手取川流域														イ
白山野々市		1	8						3				エ	
河北郡市		10		7						2			オ、コ	オ
羽咋郡市		2											カ、コ	カ
輪島穴水		1											ク、コ	ク
奥能登		1											ケ、コ	
石川北部													コ	
小 計		15	8	7					3		2			
合 計	74	41	12	232	34	2			3		41	1		

(2) 一般廃棄物処理業者関係の現状

市 町	市町内に主たる事務所を置く委託・許可業者数				従業員数 [※]			
	ごみ専業	し尿専業	兼業	計	収集運搬	中間処理	最終処分	計
金 沢 市	21		1	22	503	118	75	605
七 尾 市	27	1		28	198	15		213
小 松 市	14	1	2	17	170	36	1	206
輪 島 市	13	7		20	600			600
珠 洲 市	3		1	4	50			50
加 賀 市	11	1	1	13	88	20		89
羽 咋 市	9	1		10	89	76		156
かほく市	3	1		4	53			53
白 山 市	3		2	5	95	99		194
能 美 市	7	1		8	33	4		37
野々市市								
川 北 町	1			1	4			4
津 幡 町	3		1	4	73			73
内 灘 町	2			2	10			10
志 賀 町	9	1	1	11	75	7		75
宝達志水町	7			7	32			32
中能登町	5	1		6	191	6		197
穴 水 町		1		1		2		2
能 登 町	10		1	11	335	11		344
合 計	148	16	10	174	2,599	394	76	2,940

※ 兼務職員を重複計上しており、計が合わない場合がある。

4 廃棄物処理行政担当窓口一覧

(平成31年4月1日現在)

(県関係)

機 関 名	担当課名	電話番号	郵便番号	所 在 地
石川県生活環境部	廃棄物対策課	076-225-1471	920-8580	金沢市鞍月1丁目1番地
石川県健康福祉部	保健環境センター	076-229-2011	920-1154	金沢市太陽が丘1丁目11
石川県南加賀保健福祉センター (石川県南加賀保健所)	生活環境課	0761-22-0795	923-8648	小松市園町又48
石川県石川中央保健福祉センター (石川県石川中央保健所)	生活環境課	076-275-2642	924-0864	白山市馬場2丁目7番地
石川県能登中部保健福祉センター (石川県能登中部保健所)	生活環境課	0767-53-2482	926-0021	七尾市本府中町ソ27番9
石川県能登北部保健福祉センター (石川県能登北部保健所)	生活環境課	0768-22-2011	928-0079	輪島市鳳至町畠田102番4

(市町)

市 町 名	担当課名	電話番号	郵便番号	所 在 地
金沢市	環境政策課	076-220-2304	920-8577	金沢市広坂1丁目1番1号
	リサイクル推進課	076-220-2302		
	環境指導課	076-220-2521	921-8016	金沢市東力町ハ284番地
七尾市	環境課	0767-53-8421	926-8611	七尾市袖ヶ江町イ部25番地
小松市	エコロジー推進課	0761-24-8069	923-8650	小松市小馬出町91
輪島市	環境対策課	0768-23-1853	928-8525	輪島市二ツ屋町2字29
珠洲市	生活環境課	0768-82-7743	927-1295	珠洲市上戸町北方1-6-2
加賀市	生活安全課	0761-72-7885	922-8622	加賀市大聖寺南町ニ41
羽咋市	環境安全課	0767-22-7137	925-8501	羽咋市旭町ア200
かほく市	防災環境対策課	076-283-7124	929-1195	かほく市宇野気ニ81
白山市	環境課	076-274-9538	924-8688	白山市倉光二丁目1番地
能美市	生活環境課	0761-58-2217	923-1297	能美市来丸町1110番地
野々市市	環境安全課	076-227-6052	921-8510	野々市市三納1丁目1番地
川北町	住民課	076-277-1111	923-1295	川北町字壺ツ屋174
津幡町	生活環境課	076-288-6701	929-0393	津幡町字加賀爪ニ3
内灘町	住民課	076-286-6701	920-0292	内灘町字大学1-2-1
志賀町	環境安全課	0767-32-9321	925-0198	志賀町末吉千古1番地1
宝達志水町	住民課	0767-29-8120	929-1492	宝達志水町子浦そ18番地1
中能登町	保健環境課	0767-72-3129	929-1692	中能登町能登部下85部1番地
穴水町	生活環境課	0768-52-3770	927-8601	穴水町字川島ラ174
能登町	住民課	0768-62-8507	927-0492	能登町字宇出津新1字197-1

(一部事務組合)

一部事務組合名	電話番号	郵便番号	所 在 地
小松加賀環境衛生事務組合	0761-23-5300	923-0985	小松市浜佐美町ヲ15
手取川流域環境衛生事業組合	0761-58-6800	923-1278	川北町字朝日レ47番地
白山野々市広域事務組合	076-276-1362	924-0066	白山市上小川町795番地
河北郡市広域事務組合	076-288-4545	929-0318	津幡町字領家ル9-1
羽咋郡市広域圏事務組合	0767-27-1153	925-0002	羽咋市滝谷町又30
輪島市穴水町環境衛生施設組合	0768-42-1112	927-2122	輪島市門前町原1の15番地1
奥能登クリーン組合	0768-62-8222	928-0312	能登町字上町タ字7
石川北部アール・ディ・エフ広域処理組合	0767-36-8888	925-0123	志賀町矢駄11字103

5 一部事務組合構成市町

(平成31年4月1日現在)

	ア	イ	ウ	エ		オ		カ		ク		ケ	コ
	小松加賀環境衛生事務組合	手取川流域環境衛生事業組合	能美広域事務組合※	白山野々市広域事務組合		河北郡市広域事務組合		羽咋郡市広域圏事務組合		輪島市穴水町環境衛生施設組合※		奥能登クリーン組合	石川北部アール・ディ・エフ広域処理組合
	し尿処理	し尿処理	ごみ処理	ごみ処理	し尿処理	ごみ処理	し尿処理	ごみ処理	し尿処理	ごみ処理	し尿処理	ごみ処理	RDF焼却
金 沢 市													
七 尾 市													○※
小 松 市	○												
輪島市 旧門前町の 上記以外 輪島市										○			(○)
珠 洲 市												○	(○)
加 賀 市	○												
羽 咋 市								○	○				(○)
か ほ く 市						○	○						(○)
白 山 市 旧松任市の 旧美川町の 上記以外 白山市		○		○	○								
能 美 市		○											
野々市市				○	○								
川 北 町		○		○									
津 幡 町						○	○						(○)
内 灘 町						○	○						(○)
志 賀 町								○	○				(○)
宝達志水町								○	○				(○)
中能登町													○※
穴 水 町										○			(○)
能 登 町												○	(○)
河 北 郡 市	/												○
羽 咋 郡 市													○
輪 島 穴 水													○
奥 能 登													○
合 計	2	3	0	3	2	3	3	3	3	2	0	2	6

※ 平成29年3月31日 能美広域事務組合の解散に伴い、平成29年4月1日より、能美市は、単独処理に移行し、川北町は、白山野々市広域事務組合に加入。

※ 平成29年3月31日 輪島市穴水町環境衛生施設組合し尿処理場の受入れ終了に伴い、平成29年4月1日より、輪島市、穴水町は、それぞれ単独処理に移行。

※ 七尾鹿島広域圏事務組合の解散に伴い、七尾市及び中能登町が平成25年4月から石川北部アール・ディ・エフ広域処理組合の構成市町となる。また、中能登町の一般廃棄物は、七尾市に処理委託されている。



石川県リサイクルシンボルマーク

「もっかいくん」

石川県の頭文字「い」をモチーフとして、矢印でリサイクルの流れを表し、環境を守り、資源を大切にすることを表現しています。

石川の廃棄物処理（一般廃棄物）

— 平成29年度実績 —

令和元年7月発行

石川県生活環境部廃棄物対策課

〒920-8580 金沢市鞍月1丁目1番地

TEL : 076-225-1471

FAX : 076-225-1473

E-mail : ippai@pref.ishikawa.lg.jp