

石川の廃棄物処理（一般廃棄物）

— 平成26年度実績 —

石川県環境部廃棄物対策課

- ・本冊子は、平成 26 年度における石川県内の一般廃棄物の処理状況をまとめたものである。
- ・市町等の面積は、国土交通省国土地理院作成の平成 26 年度全国都道府県市町村面積調による。
- ・人口、世帯数は平成 26 年 9 月末日現在の住民基本台帳による。なお、総人口は、平成 24 年度実績から特段の表記がない場合は外国人人口を含む。
- ・全国状況は「日本の廃棄物処理 平成 26 年度版」(環境省大臣官房廃棄物・リサイクル対策部 廃棄物対策課)による。
- ・端数整理の結果、合計が合わないことがある。

市町村合併の状況 (平成 28 年 4 月 1 日現在)

合併市町名	合併日	旧市町村名
かほく市	平成16年3月1日	高松町、七塚町、宇ノ気町
七尾市	平成16年10月1日	七尾市、田鶴浜町、中島町、能登島町
白山市	平成17年2月1日	松任市、美川町、鶴来町、河内村、吉野谷村、鳥越村、尾口村、白峰村
能美市	平成17年2月1日	根上町、寺井町、辰口町
宝達志水町	平成17年3月1日	志雄町、押水町
中能登町	平成17年3月1日	鳥屋町、鹿島町、鹿西町
能登町	平成17年3月1日	能都町、柳田村、内浦町
志賀町	平成17年9月1日	志賀町、富来町
加賀市	平成17年10月1日	加賀市、山中町
輪島市	平成18年2月1日	輪島市、門前町

近年名称を変更した一部事務組合 (平成 28 年 4 月 1 日現在)

変更日	新名称	旧名称
平成16年3月1日	河北郡市広域事務組合	河北郡広域事務組合
平成17年2月1日	能美広域事務組合	能美郡広域事務組合
平成17年2月1日	白山石川広域事務組合	松任石川広域事務組合
平成17年3月1日	解散 (継承団体：能登町)	能登三郷生活環境振興組合
平成18年2月1日	輪島市穴水町環境衛生施設組合	穴水町門前町環境衛生施設組合
平成19年3月31日	解散	珠洲市・能登町環境衛生組合
平成20年4月1日	業務移管 (継承団体：白山石川広域事務組合)	白山石川医療施設組合
平成23年11月11日	白山野々市広域事務組合	白山石川広域事務組合
平成25年3月31日	解散 (継承団体：七尾市)	七尾鹿島広域圏事務組合

目 次

概 要

1	ごみの排出量	1
(1)	ごみの総排出量	1
(2)	1人1日当たりの排出量	1
2	ごみ処理の状況	2
(1)	ごみ処理の現況	2
(2)	生活系ごみと事業系ごみ等	3
(3)	ごみ処理の内訳	4
(4)	ごみ処理事業経費	6
(5)	RDF化の現状	7
(6)	地区別ごみ処理の状況	8
(7)	市町別ごみ処理の状況	10
3	し尿処理の状況	12
(1)	し尿処理の現況	12
(2)	し尿処理方法の推移	13
(3)	市町別汚水衛生処理率	14

資 料

I	一般廃棄物処理施設	15
1	施設の概要	15
(1)	施設位置図	15
(2)	ごみ処理施設	16
①	焼却施設	16
②	RDF製造施設	16
③	資源化施設	18
(3)	最終処分場	20
(4)	し尿処理施設	22
(5)	コミュニティ・プラント	24
2	県費補助制度の概要	26
(1)	循環型社会推進施設整備事業費補助金	26
(2)	県費補助金の助成状況	27
3	廃棄物処理施設等整備状況（循環型社会形成推進交付金事業）	28
II	ごみの処理	30
1	石川県におけるごみ処理の状況	30
2	石川県におけるごみ処理の推移	30
3	全国におけるごみ処理の推移	30
4	ごみ処理区域の状況	31
5	ごみの収集状況	32
(1)	ごみの収集回数及び方式	32
(2)	収集形態別収集量	34

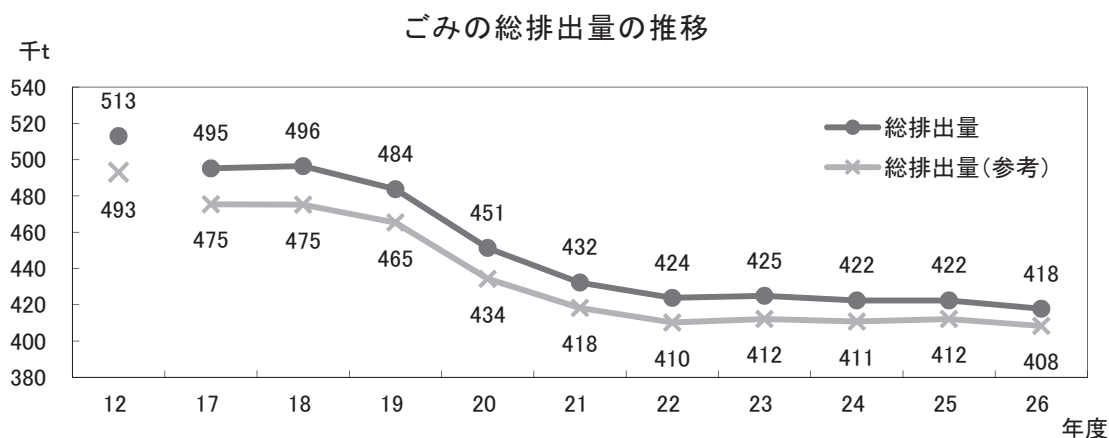
6	資源ごみ収集の状況	38
7	ごみ処理の状況	40
8	ごみ収集・運搬機材の整備状況	42
9	ごみ処理施設による処理の状況	44
	(1) 焼却施設	44
	(2) R D F 製造施設	44
	(3) 最終処分場	46
III	し尿の処理	48
1	石川県におけるし尿処理の状況	48
2	石川県におけるし尿処理の推移	49
3	全国におけるし尿処理の推移	49
4	し尿処理区域の状況	50
5	収集形態別収集量	52
6	し尿処理の状況	54
7	し尿収集・運搬機材の整備状況	56
8	し尿処理施設による処理の状況	58
IV	ごみ減量化のための施策	60
1	市町ごみ減量化施策の状況	60
2	家庭用生ごみ処理機の設置補助状況	61
3	家庭用生ごみ堆肥化容器の設置補助状況	61
4	家庭系ごみ処理手数料の徴収制度の状況	62
5	指定ごみ袋制度の状況	63
6	ポイ捨て禁止条例等の制定状況	64
V	分別回収	65
1	分別収集区分	65
2	容器包装リサイクル法第2条第6項に基づく指定保管場所	66
VI	その他	67
1	一般廃棄物処理事業経費の状況	67
	(1) 市町別歳入の状況(ごみ)	67
	(2) 市町別歳入の状況(し尿)	68
	(3) 市町別歳入の状況(合計)	69
	(4) 市町別歳出の状況(ごみ)	70
	(5) 市町別歳出の状況(し尿)	72
	(6) 市町別歳出の状況(合計)	74
2	市町等における廃棄物処理事業従事職員	76
3	一般廃棄物処理業者	78
	(1) 委託・許可件数等	78
	(2) 一般廃棄物処理業者関係の現状	79
4	廃棄物処理行政担当窓口一覧	80
5	一部事務組合構成市町	82

概 要

1 ごみの排出量

(1) ごみの総排出量

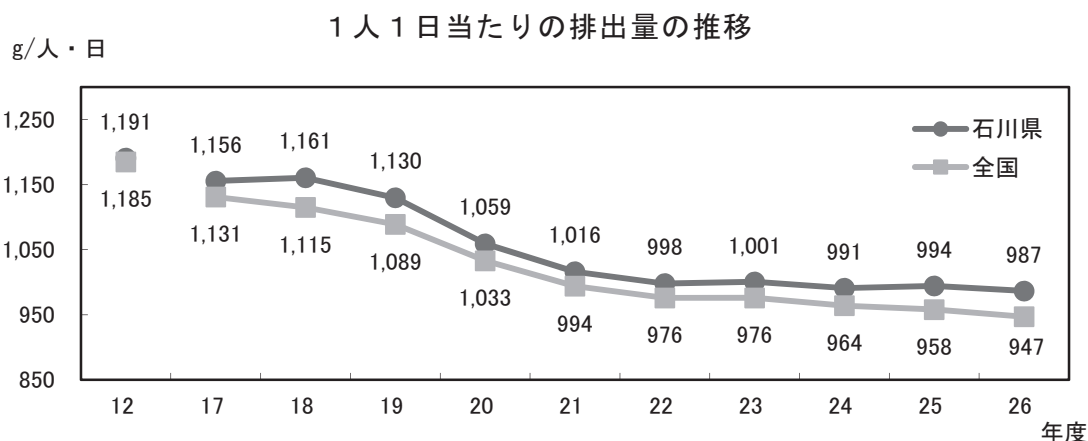
平成 26 年度におけるごみの総排出量は約 41 万 8 千トンで、前年度と比べるとほぼ同程度であった。ごみの総排出量は、平成 12 年以降減少傾向にある。



- 注) ・ 「総排出量」 = 「計画収集量」 + 「直接搬入量」 + 「集団回収量」
 ・ 「総排出量(参考)」 = 「計画収集量」 + 「直接搬入量」 + 「自家処理量」
 平成 21 年度実績分から、廃棄物処理法に基づく「廃棄物の減量その他その適正な処理に関する施策の総合的かつ計画的な推進を図るための基本的な方針」における「一般廃棄物の排出量(計画収集量+直接搬入量+資源ごみの集団回収量)」に改めた。

(2) 1人1日当たりの排出量

平成 26 年度における 1 人 1 日当たりの排出量は、987 g/人・日で、平成 26 年度における全国の水準 947 g/人・日に比べ、わずかに多い状況にある。



- 注) ・ 「1人1日当たりの排出量」 = 「総排出量」 ÷ 「総人口」 ÷ 365 又は 366
 ・ 平成 24 年度実績分から、総人口には外国人人口を含んでいる (以下同様)
 ・ 全国のデータは、「日本の廃棄物処理 平成 26 年度版」(環境省大臣官房廃棄物・リサイクル対策部廃棄物対策課) より引用 (以下同様)

(参考) 第三次循環型社会形成推進基本計画の取組指標 (目標年次: 平成 32 年度)

<一般廃棄物の減量化>

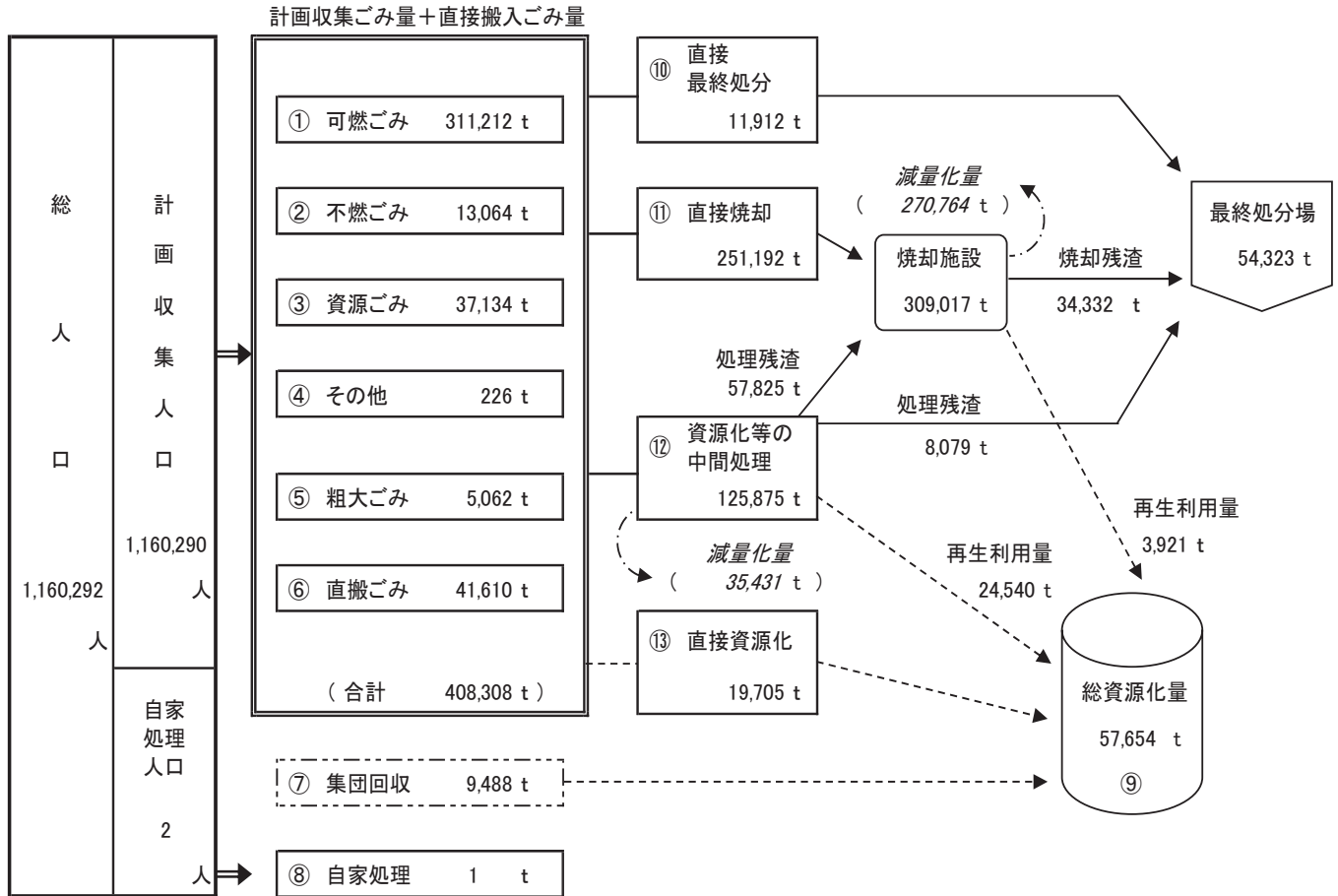
- ・ 1 人 1 日当たりのごみ排出量を平成 12 年度比で約 25% 減 (約 890 g^ラ)
- ・ 1 人 1 日当たりの家庭系ごみ排出量を平成 12 年度比で約 25% 減 (約 500 g^ラ)
- ・ 事業系ごみ排出量を平成 12 年度比で約 35% 減

2 ごみ処理の状況

(1) ごみ処理の現況

平成 26 年度におけるごみの総排出量、約 41 万 8 千トンの殆どが市町において処理されている。その処理内訳は次のとおりである。

ごみ処理フロー（平成 26 年度実績）



注) ・「直接資源化」とは、中間処理施設を経ずに再生事業者等に直接搬入されるもの。

- ・総排出量
 $= ① + ② + ③ + ④ + ⑤ + ⑥ + ⑦ = 417,796 \text{ t/年}$
- ・1人1日当たりの排出量
 $= (① + ② + ③ + ④ + ⑤ + ⑥ + ⑦) / \text{総人口} / 365 = 987 \text{ g/人} \cdot \text{日}$
- ・リサイクル率
 $= ⑨ / (⑦ + ⑩ + ⑪ + ⑫ + ⑬) = 13.8 \%$
- ・減量処理率
 $= (⑪ + ⑫ + ⑬) / (⑩ + ⑪ + ⑫ + ⑬) = 97.1 \%$
- ・総排出量(参考)
 $= ① + ② + ③ + ④ + ⑤ + ⑥ + ⑧ = 408,309 \text{ t/年}$
- ・1人1日当たりの排出量(参考)
 $= (① + ② + ③ + ④ + ⑤ + ⑥ + ⑧) / \text{総人口(外国人人口を除く)} / 365 = 973 \text{ g/人} \cdot \text{日}$

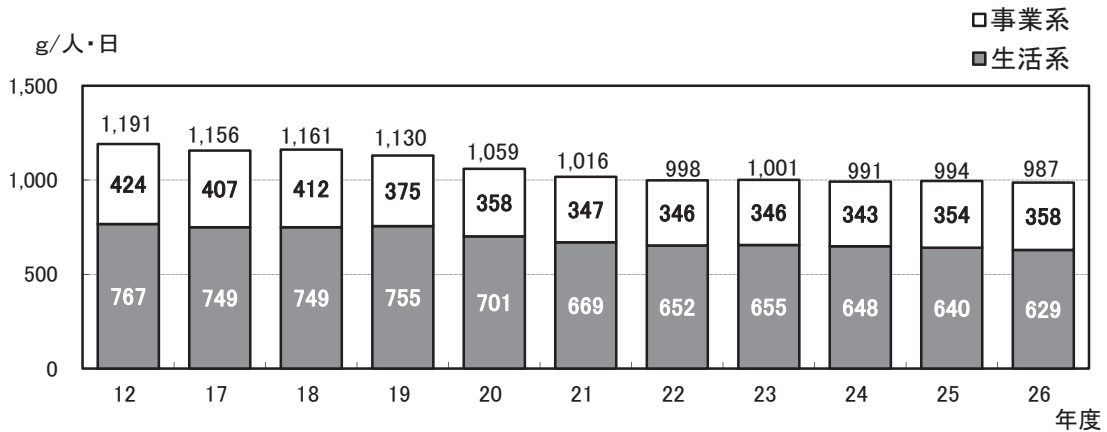
(2) 生活系ごみと事業系ごみ等

生活系ごみは、市町が直接又は委託により収集したごみと集団回収の合計量であり、事業系ごみは、排出者が直接搬入したごみと許可業者が収集したごみの合計量である。

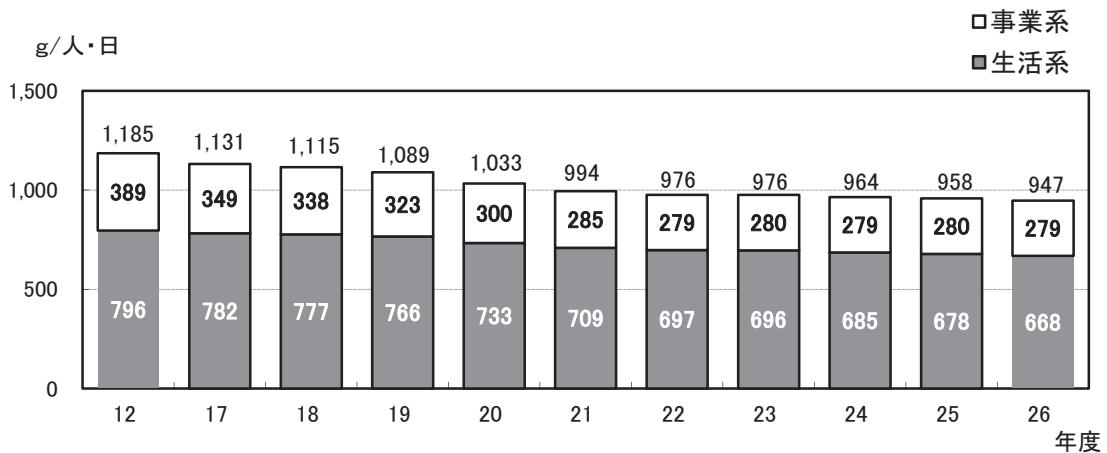
平成26年度における1人1日当たりの排出量987g/人・日のうち、生活系ごみが629g/人・日（約64%）、事業系ごみが358g/人・日（約36%）である。

なお、家庭系ごみは、生活系ごみのうち集団回収量、資源ごみ等を除いたものであり、平成26年度における1人1日当たりの排出量は532g/人・日である。

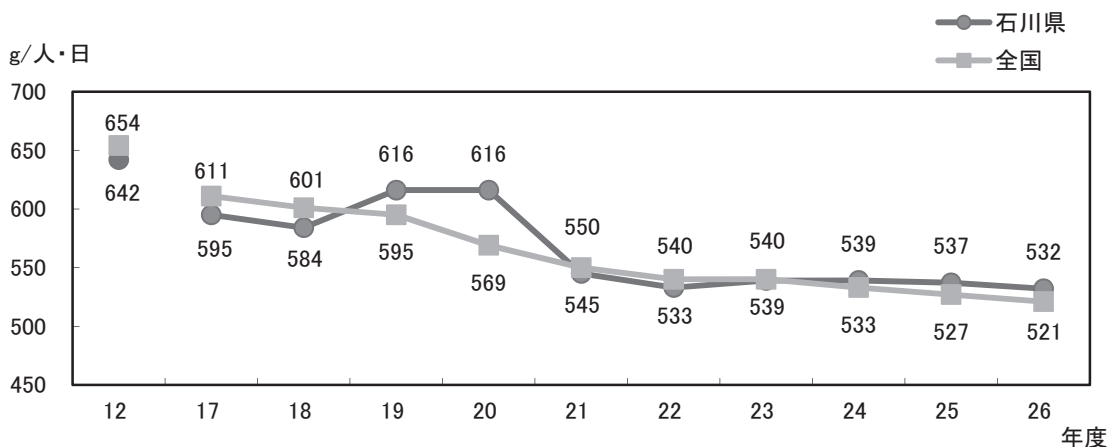
生活系ごみと事業系ごみの排出量の推移（石川県）



生活系ごみと事業系ごみの排出量の推移（全国）



家庭系ごみの排出量の推移



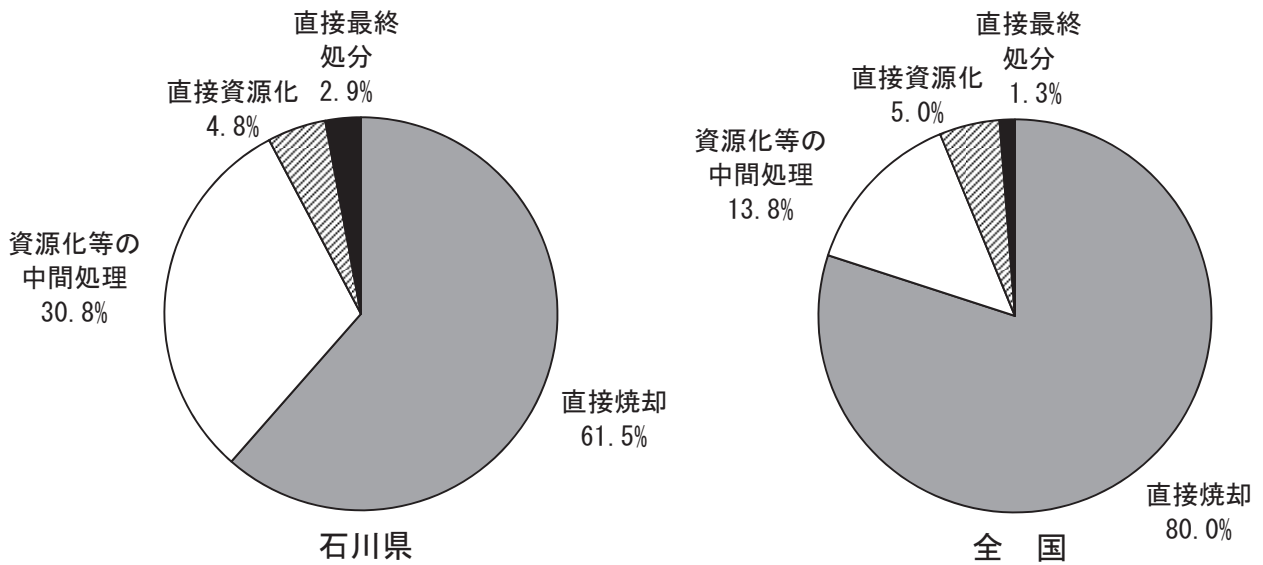
(3) ごみ処理の内訳

ごみの処理方法については、61.5%が直接焼却処理、2.9%が直接最終処分されている。

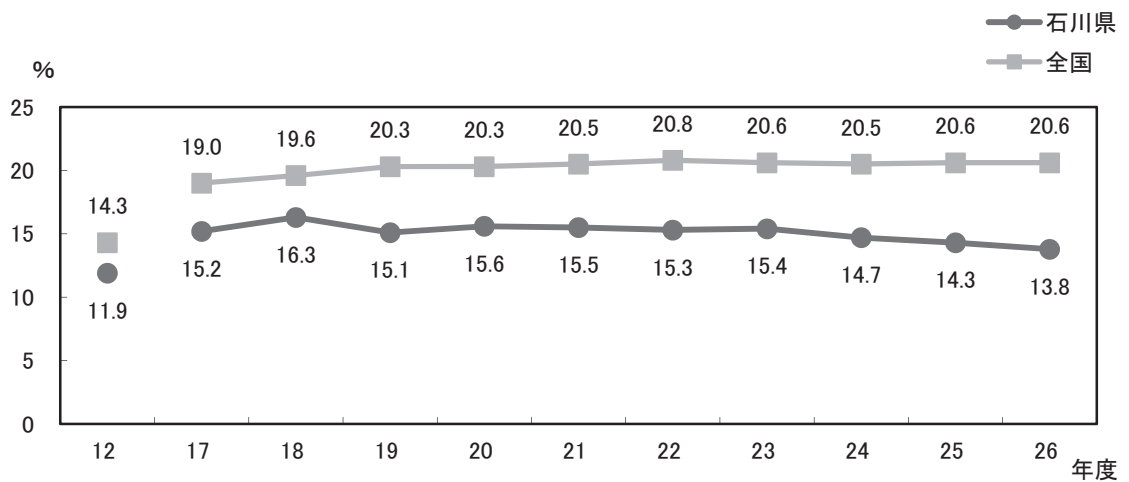
リサイクル率については、13.8%で、全国の 20.6%と比較するとやや低めとなっている。

また最終処分場の残余年数については、計画的に整備されていることにより、比較的余裕のある状況である。

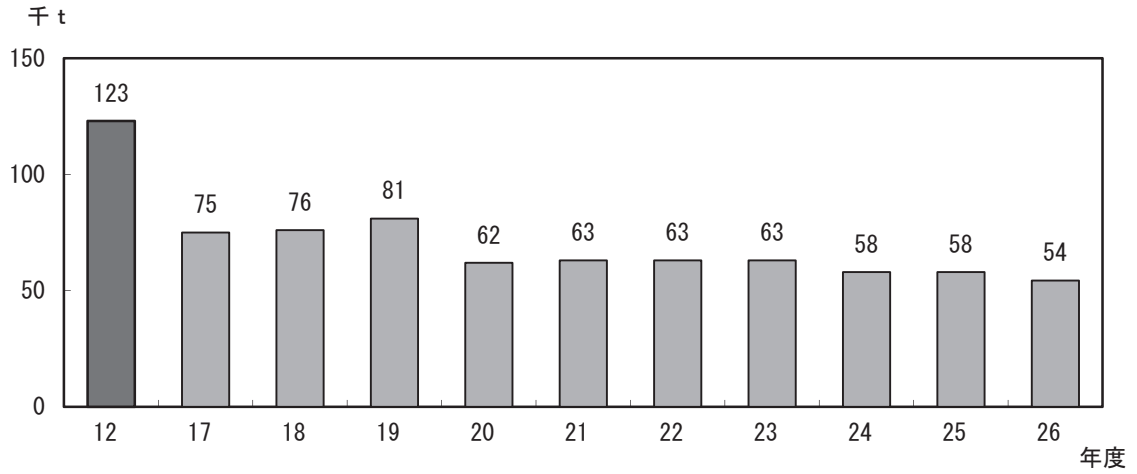
ごみ処理の内訳（平成 26 年度実績）



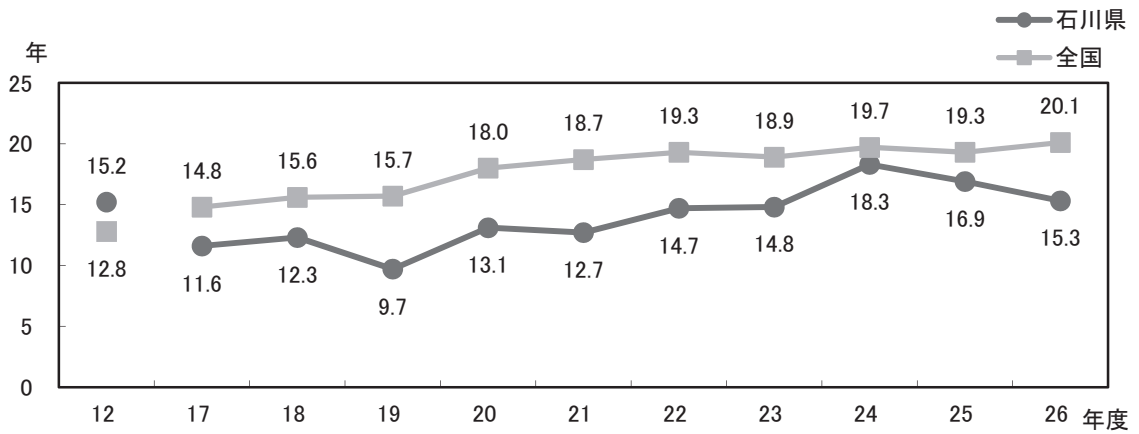
リサイクル率の推移



最終処分量の推移



最終処分場の残余年数の推移

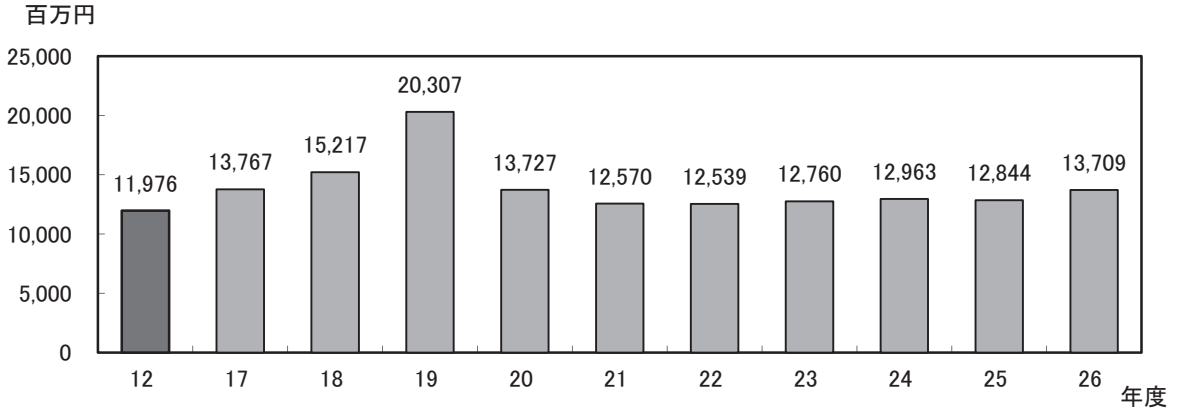


注) ・ 残余年数は、最終処分場の残余容量を直近3カ年の埋立実績の平均で除して算出した。

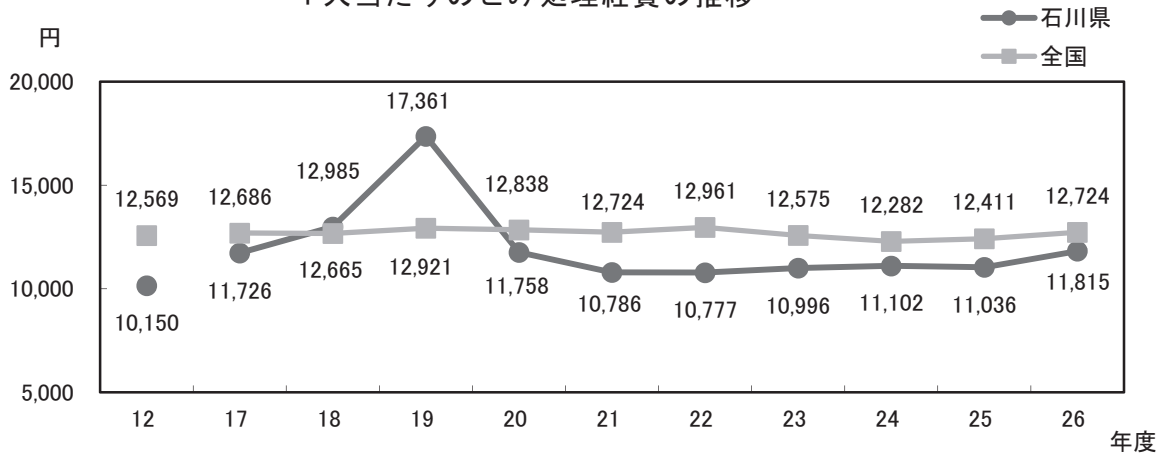
(4) ごみ処理事業経費

平成 26 年度のごみ処理事業に要する経費（建設改良費を除く。）は、約 137 億円で、これを 1 人あたりに換算すると 11,815 円、1 トンあたりでは 33,575 円であった。

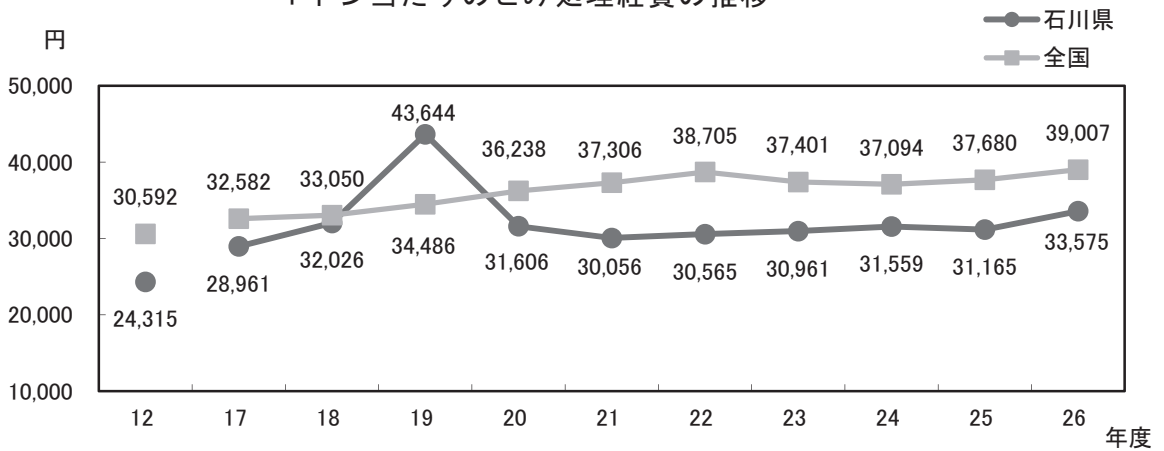
ごみ処理事業経費の推移



1 人あたりのごみ処理経費の推移



1 トンあたりのごみ処理経費の推移



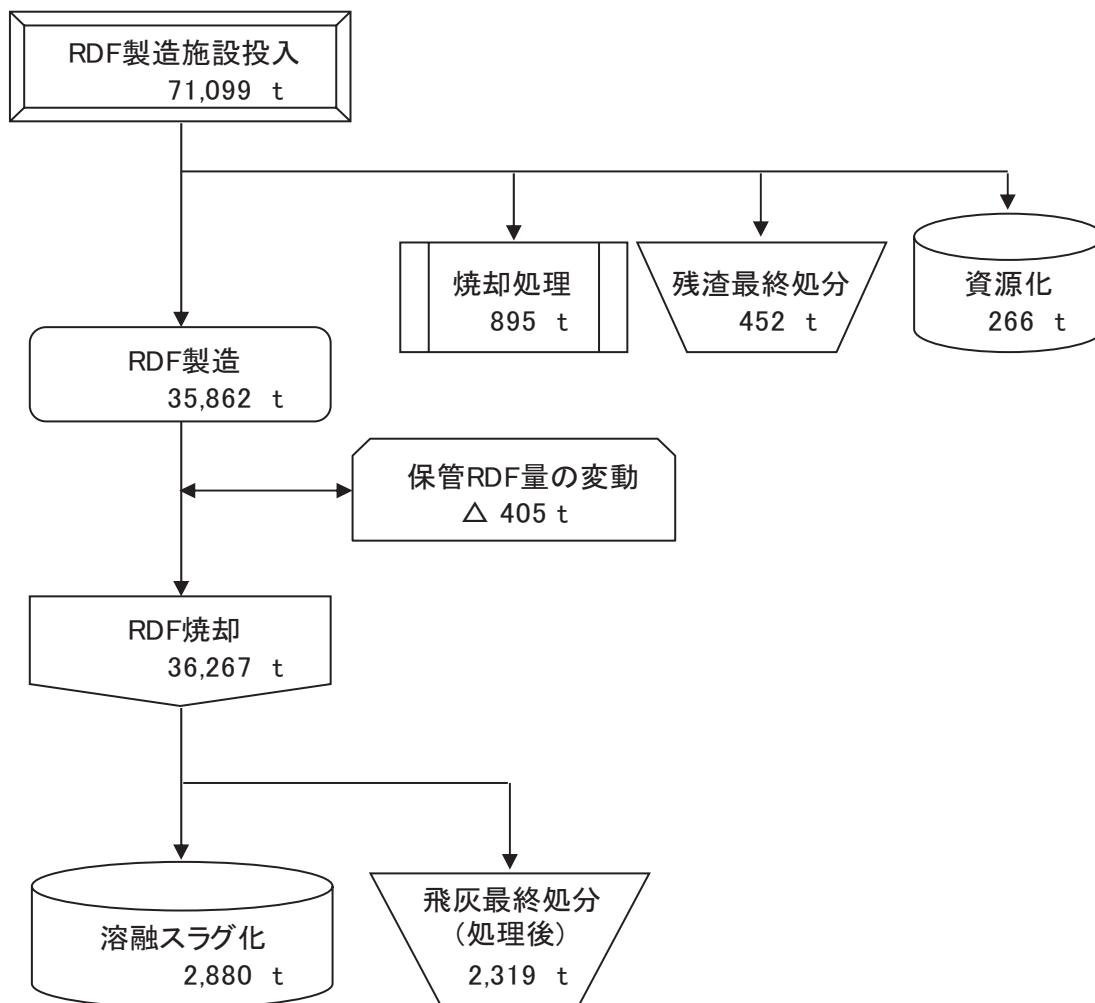
(5) R D F 化の現状

石川県では、ダイオキシン類規制の強化や、ごみ処理広域化の方針を受けて、平成 14 年 12 月から能登地区（河北郡以北）において、可燃物の R D F 化による広域処理を開始した。

平成 26 年度の R D F 化処理は次のとおりであった。

なお、R D F 化をもってリサイクルとみなすと、リサイクル率は 21.8%となる。

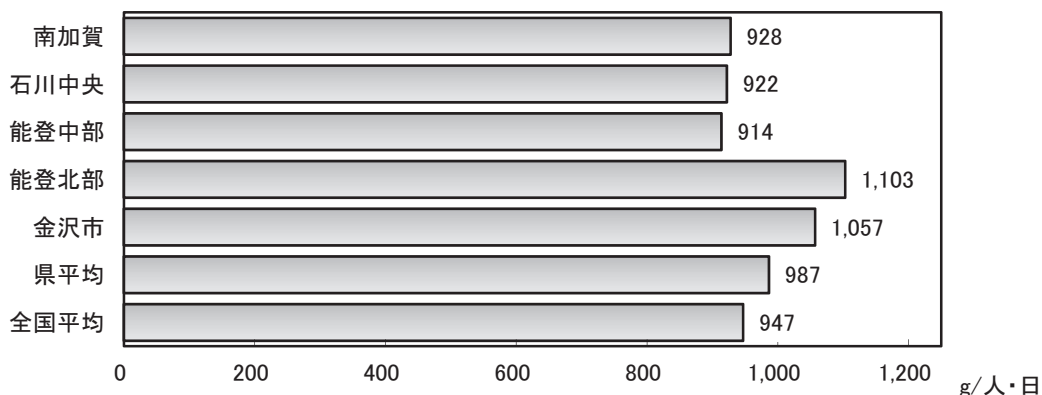
R D F 化処理フロー（平成 26 年度実績）



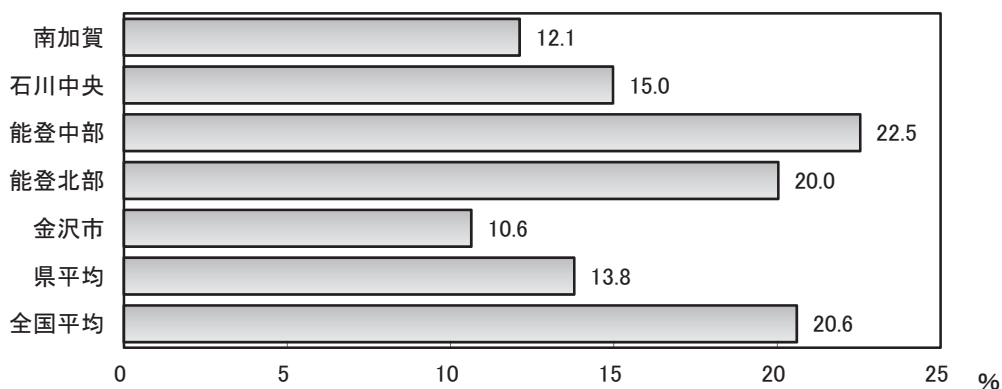
(6) 地区別ごみ処理の状況

県内を5地区（南加賀、石川中央、能登中部、能登北部、金沢市）に区分し、それぞれの1人1日当たりの排出量、リサイクル率、ごみ減量処理率を示す。

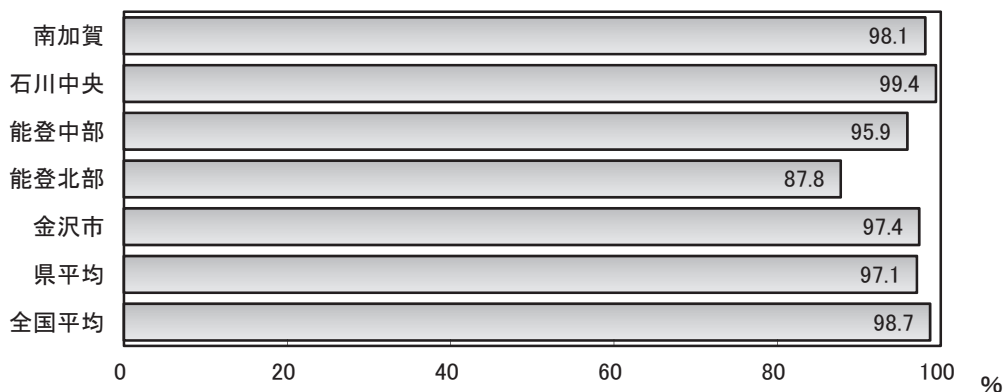
1人1日当たりの排出量（平成26年度実績）



リサイクル率（平成26年度実績）



ごみ減量処理率（平成26年度実績）



地区別区分

南加賀：小松市、加賀市、能美市、川北町


石川中央：かほく市、白山市、野々市市、津幡町、内灘町

能登中部：七尾市、羽咋市、志賀町、宝達志水町、中能登町

能登北部：輪島市、珠洲市、穴水町、能登町

金沢市

市町別リサイクル率と1人1日当たりの排出量（平成26年度実績）



注) ・ 「1人1日当たりの排出量 (参考)」

$$= (「計画収集量」 + 「直接搬入量」 + 「自家処理量」) \div 「総人口 (外国人人口を除く)」 \div 365$$

(7) 市町別ごみ処理の状況

	総人口	外国人人口	総排出量	計画 収集量	直接 搬入量	集団 回収量	1人1日当 たり排出量	生活系	事業系	自家 処理量
	(人)									
平成17年度	1,174,005		495,160	427,752	47,595	19,813	1,156	749	407	
平成18年度	1,171,883		496,397	426,083	49,072	21,242	1,161	749	412	
平成19年度	1,169,698		483,685	405,551	59,741	18,393	1,130	755	375	1
平成20年度	1,167,470		451,285	385,438	48,878	16,969	1,059	701	358	1
平成21年度	1,165,386		432,241	370,564	47,671	14,006	1,016	669	347	1
平成22年度	1,163,468		423,800	363,948	46,288	13,564	998	652	346	1
平成23年度	1,160,356		424,914	367,478	44,637	12,799	1,001	655	346	1
平成24年度	1,167,692	10,475	422,358	370,333	40,435	11,590	991	648	343	1
平成25年度	1,163,790	10,260	422,364	370,134	41,976	10,254	994	640	354	1
平成26年度	1,160,292	10,538	417,796	366,698	41,610	9,488	987	629	358	1
金 沢 市	452,660	4,395	174,654	159,221	10,451	4,982	1,057	633	424	
七 尾 市	56,382	454	21,987	17,673	4,205	109	1,068	661	407	
小 松 市	108,855	1,305	33,818	29,992	3,814	12	851	558	293	
輪 島 市	29,525	220	14,304	9,188	5,104	12	1,327	653	674	
珠 洲 市	16,007	87	4,999	4,510	489		856	493	363	
加 賀 市	70,552	670	27,841	22,935	4,358	548	1,081	690	391	
羽 咋 市	22,921	83	7,128	5,853	675	600	852	626	226	
か ほ く 市	35,092	254	10,358	8,574	1,519	265	809	607	202	
白 山 市	112,659	815	40,464	37,071	2,433	960	984	640	344	
能 美 市	49,766	749	15,873	11,668	3,849	356	874	638	235	
野々市市	51,019	409	19,116	17,996	587	533	1,027	615	412	
川 北 町	6,295	35	2,213	1,666	420	127	963	634	329	
津 幡 町	37,817	217	10,622	9,162	912	548	770	605	165	
内 灘 町	27,004	173	8,153	7,393	636	124	827	658	169	
志 賀 町	22,123	115	7,216	6,308	645	263	894	719	175	
宝達志水町	14,056	128	3,980	3,675	305		776	555	221	1
中能登町	18,993	170	4,538	3,981	508	49	655	552	103	
穴 水 町	9,226	66	3,371	3,296	75		1,001	635	366	
能 登 町	19,340	193	7,161	6,536	625		1,014	705	310	

注) ・「総排出量」＝「計画収集量」＋「直接搬入量」＋「集団回収量」
・「1人1日当たり排出量」＝「総排出量」÷「総人口」÷365又は366
・「総排出量(参考)」＝「計画収集量」＋「直接搬入量」＋「自家処理量」
・「1人1日当たり排出量(参考)」＝「総排出量(参考)」÷「総人口(外国人人口を除く)」÷365又は366

総排出量 (参考) (t)	1人1日当 たり排出量 (参考) (g/人・日)	総処理量 (t)	直接	資源化等の	直接	直接	減量 処理率 (%)	市町等に よるごみ 資源化量 (t)	総資源化 量 (t)	リサイク ル率 (%)	
			焼却量	中間処理量	資源化量	最終処分量					
475,347	1,109	475,347	287,694	144,040	26,925	16,688	96.5	55,424	75,237	15.2	平成17年度
475,155	1,111	475,155	285,860	140,272	29,568	19,455	95.9	59,795	81,037	16.3	平成18年度
465,293	1,087	465,292	275,462	129,727	29,530	30,573	93.4	54,718	73,111	15.1	平成19年度
434,317	1,019	434,316	268,301	125,297	27,372	13,346	96.9	53,582	70,551	15.6	平成20年度
418,236	983	418,235	255,508	121,482	24,068	17,177	95.9	52,992	66,998	15.5	平成21年度
410,237	966	410,604	250,594	120,744	22,643	16,623	96.0	51,344	64,908	15.3	平成22年度
412,116	970	412,380	248,288	124,676	23,944	15,472	96.2	52,728	65,527	15.4	平成23年度
410,769	973	411,241	248,356	127,496	22,441	12,948	96.9	50,477	62,067	14.7	平成24年度
412,111	979	412,651	249,062	128,313	21,447	13,829	96.6	50,207	60,461	14.3	平成25年度
408,309	973	408,684	251,192	125,875	19,705	11,912	97.1	48,166	57,654	13.8	平成26年度
169,672	1,037	169,953	139,124	20,132	6,221	4,476	97.4	13,623	18,605	10.6	金 沢 市
21,878	1,072	21,878		18,583	2,287	1,008	95.4	4,670	4,779	21.7	七 尾 市
33,806	861	33,806	28,923	1,541	2,603	739	97.8	3,764	3,776	11.2	小 松 市
14,292	1,336	14,292	4,563	5,750	1,438	2,541	82.2	2,006	2,018	14.1	輪 島 市
4,999	860	5,098		4,598		500	90.2	1,041	1,041	20.4	珠 洲 市
27,293	1,070	27,314	19,934	6,744		636	97.7	3,455	4,003	14.4	加 賀 市
6,528	783	6,528		5,955	312	261	96.0	1,232	1,832	25.7	羽 咋 市
10,093	794	10,093		9,872		221	97.8	897	1,162	11.2	か ほ く 市
39,504	968	39,504	30,119	7,175	2,210		100.0	5,016	5,976	14.8	白 山 市
15,517	867	15,517	10,362	4,188	868	99	99.4	1,287	1,643	10.4	能 美 市
18,583	1,006	18,583	15,436	2,025	1,122		100.0	2,002	2,535	13.3	野 々 市 市
2,086	913	2,086	1,547	458	69	12	99.4	115	242	10.9	川 北 町
10,074	734	10,074		9,908		166	98.4	1,648	2,196	20.7	津 幡 町
8,029	820	8,029		7,915		114	98.6	1,290	1,414	17.3	内 灘 町
6,953	866	6,953		6,367	489	97	98.6	1,540	1,803	25.0	志 賀 町
3,981	783	3,980		3,512	276	192	95.2	807	807	20.3	宝達志水町
4,489	653	4,489		3,576	681	232	94.8	840	889	19.6	中 能 登 町
3,371	1,008	3,346	1,184	1,508	606	48	98.6	774	774	23.1	穴 水 町
7,161	1,025	7,161		6,068	523	570	92.0	2,159	2,159	30.1	能 登 町

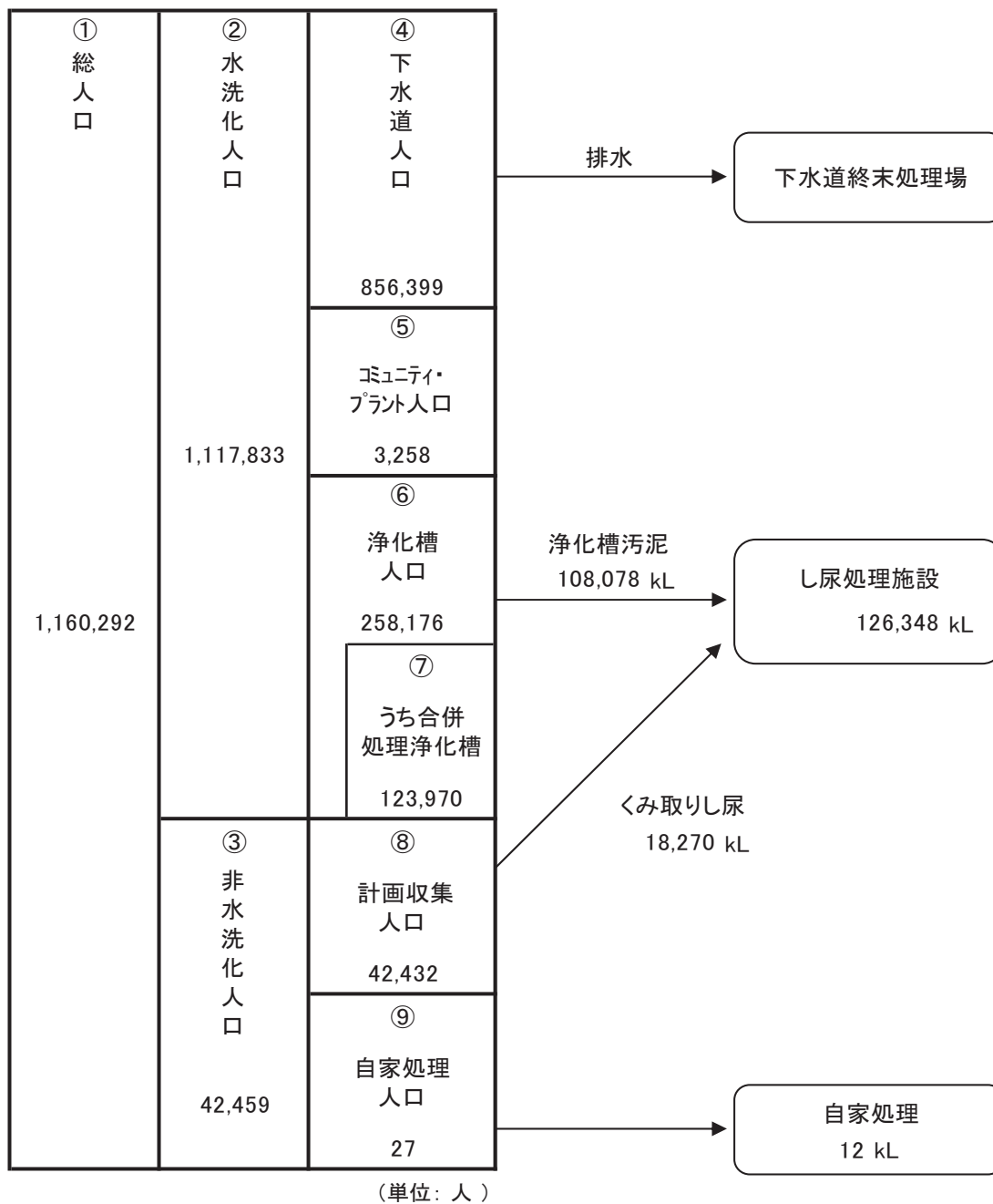
- ・「減量処理率」＝（「総処理量」－「直接最終処分量」）／「総処理量」
- ・「リサイクル率」＝「総資源化量」／（「総処理量」＋「集団回収量」）
- ・「直接資源化量」とは、中間処理施設を経ずに再生業者等に直接搬入される量。

3 し尿処理の状況

(1) し尿処理の現況

平成 26 年度におけるし尿処理方法別人口及び処理量は、次のとおりであり、水洗化率は 96.3%、し尿及び生活排水を処理する汚水衛生処理率は 84.8%であった。

し尿処理フロー（平成 26 年度実績）



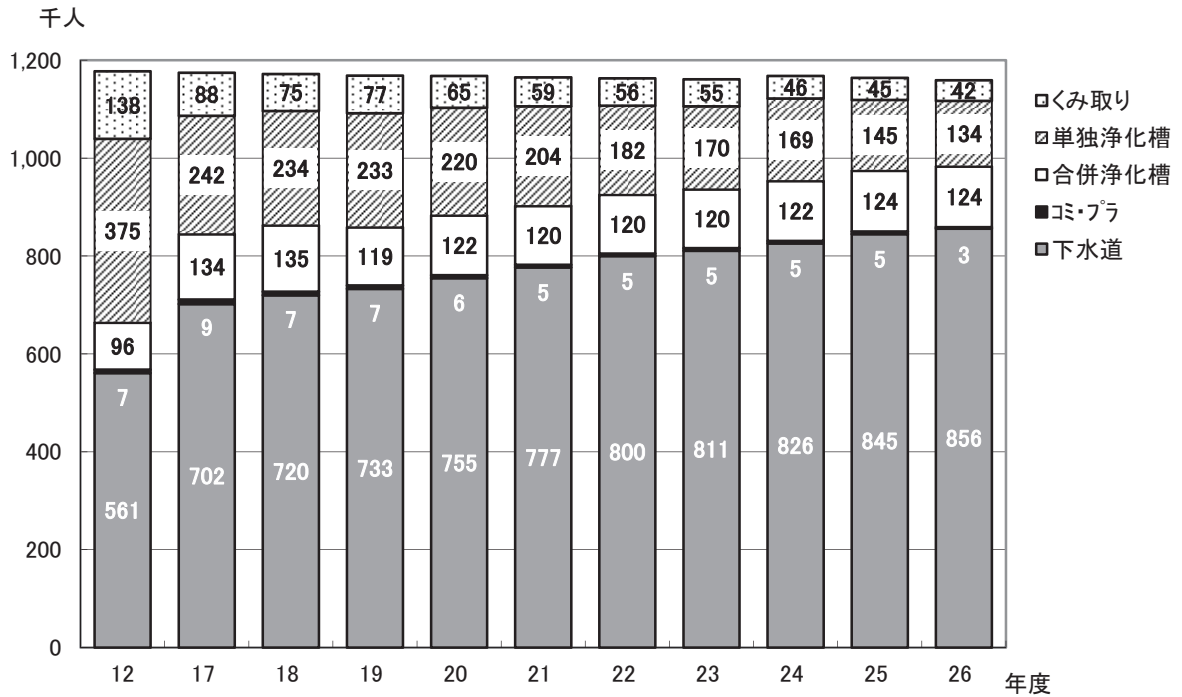
・水洗化率 = ② / ① = 96.3 %

・汚水衛生処理率 = (④+⑤+⑦) / ① = 84.8 %

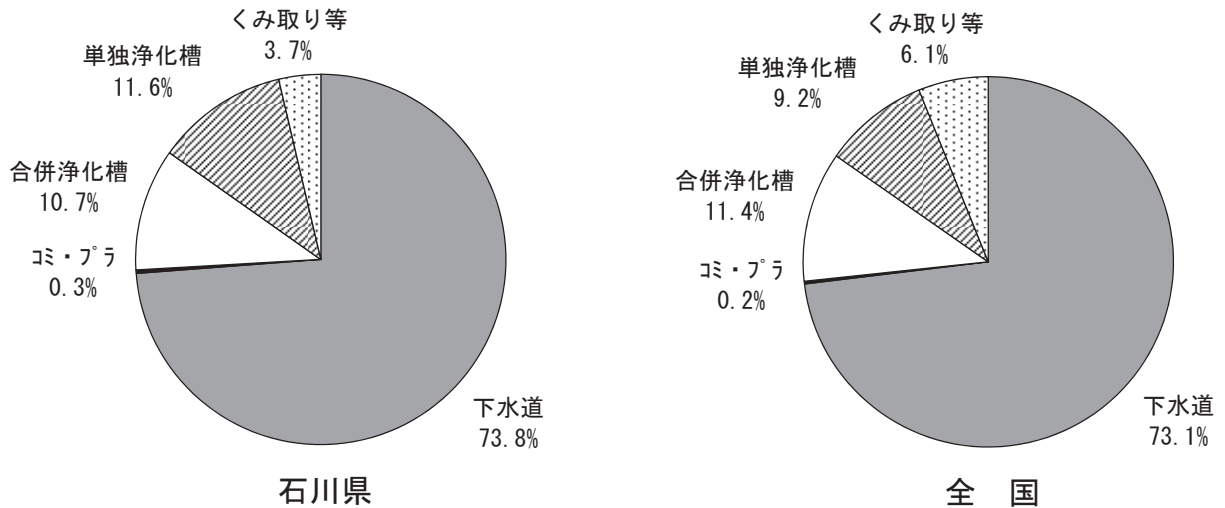
(2) し尿処理方法の推移

し尿処理人口の推移及び平成 26 年度における処理方法別人口の割合は、次のとおりである。

し尿処理人口の推移



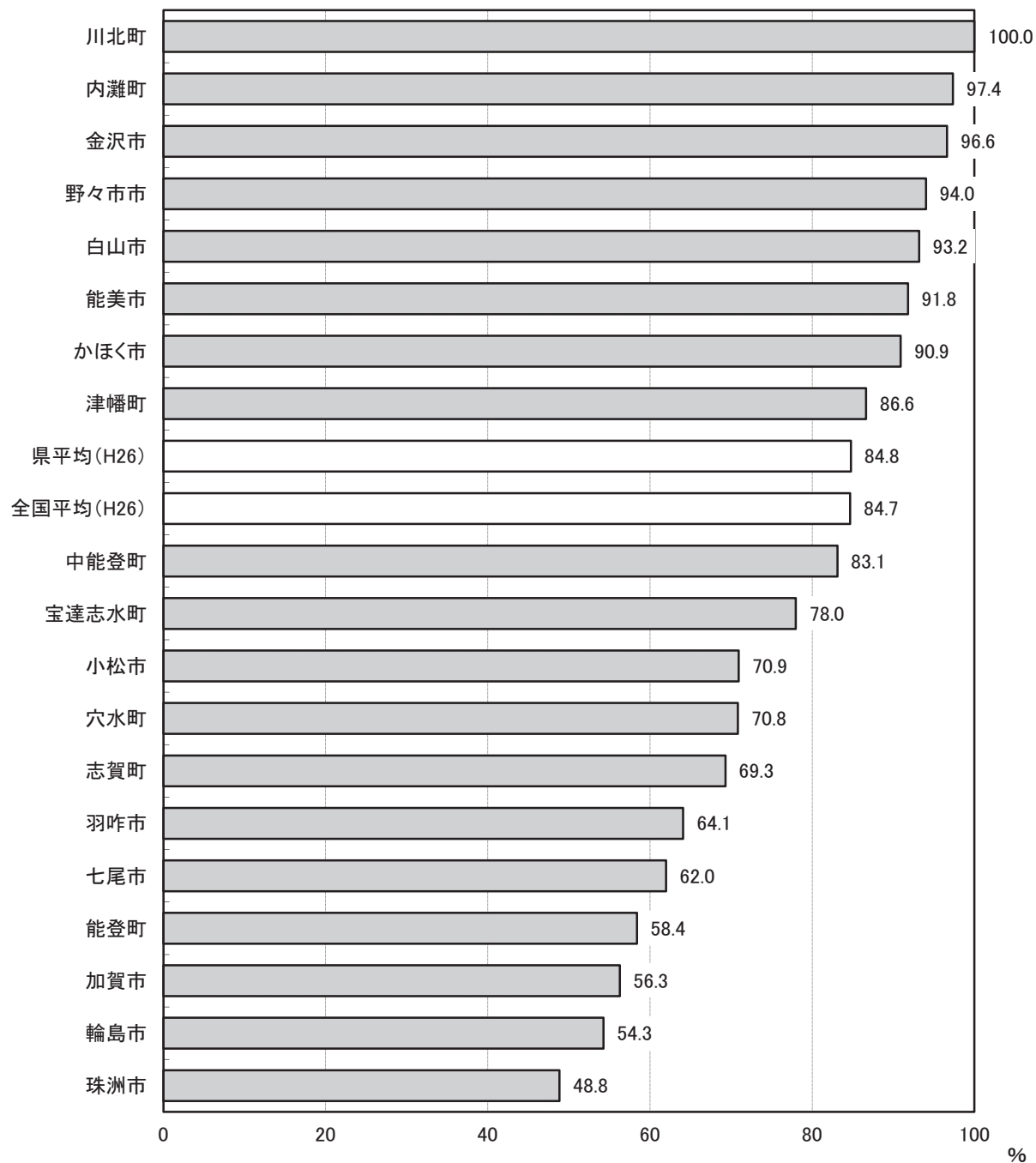
し尿処理人口の内訳（平成 26 年度実績）



(3) 市町別汚水衛生処理率

総人口のうち、合併処理浄化槽や下水道等により、生活排水が衛生的に処理されている人口の割合（汚水衛生処理率）は次のとおりである。

市町別汚水衛生処理率（平成26年度実績）



資料

I 一般廃棄物処理施設

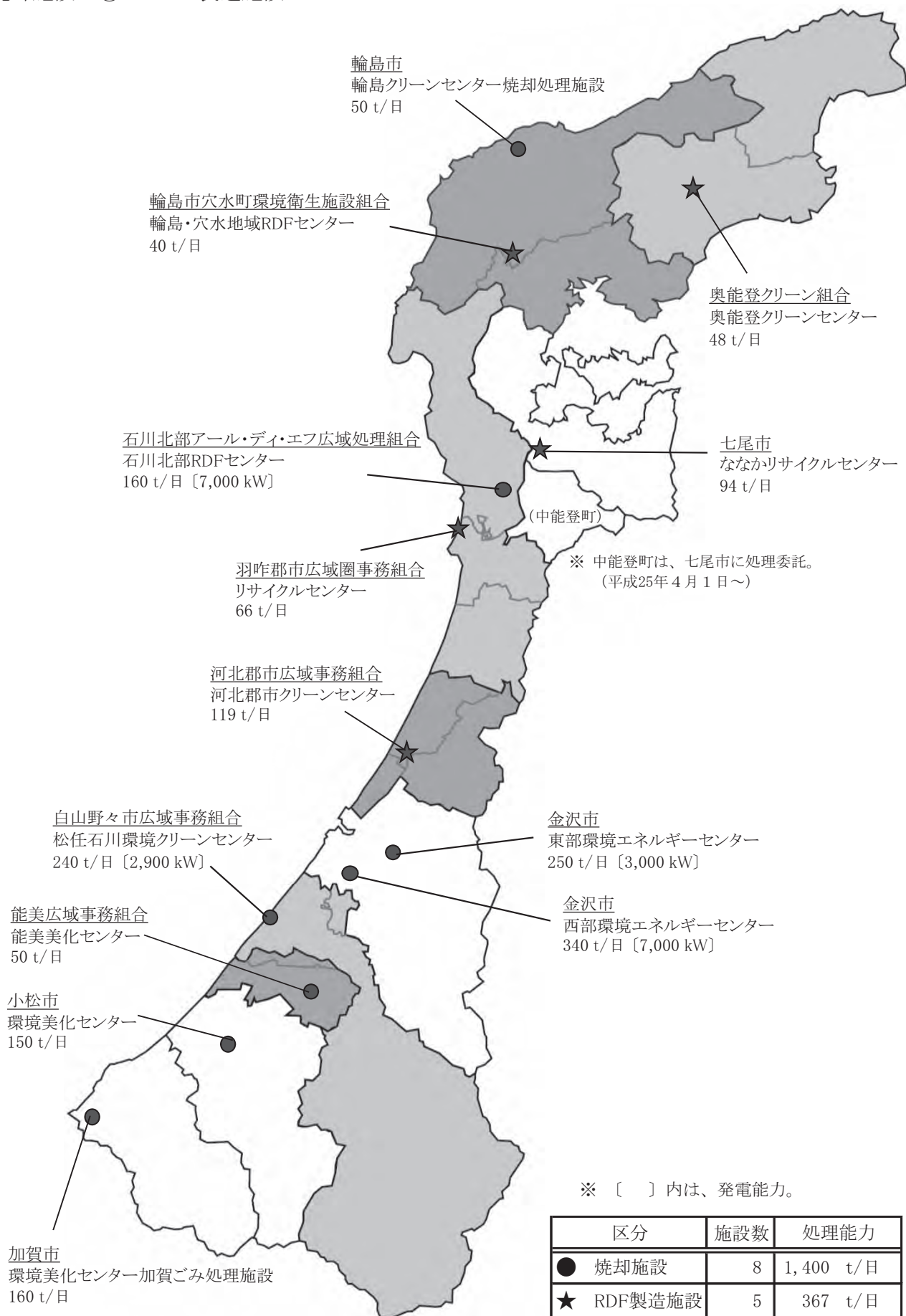
1 施設の概要

(1) 施設位置図（平成28年4月1日現在）



(2) ごみ処理施設 (平成28年 4月 1日現在)

① 焼却施設 ② R D F 製造施設



① 焼却施設

施設の名称	施設の所在地	処理能力 (t/日)	炉数	炉型式 ※1	処理方式 ※2	竣工年月	施工会社名
金沢市 西部環境エネルギーセンター	金沢市東力町ハ3番地1	340	2	全連	ストーカ	H24.03	(株)タクマ
金沢市 東部環境エネルギーセンター	金沢市鳴和台357	250	2	全連	ストーカ	H03.03	三菱重工業(株)
小松市 環境美化センター	小松市大野町信三郎谷1	150	3	准連	ストーカ	S58.07	川崎重工業(株)
輪島市 輪島クリーンセンター 焼却処理施設	輪島市美谷町12-2	50	2	機バ	ストーカ	H06.03	住友重機械工業(株)
加賀市 環境美化センター 加賀ごみ処理施設	加賀市熊坂町乙7番地1	160	2	全連	流動床	H08.03	石川島播磨重工業(株)
能美広域事務組合 能美美化センター ごみ焼却施設	能美市坪野町1-1	50	2	准連	ストーカ	H04.03	東レエンジニアリング(株)
白山野々市広域事務組合 松任石川環境クリーンセンター	白山市上小川町795番地	240	3	全連	ストーカ	H10.02	(株)タクマ
石川北部アール・ディ・エフ広域処理組合 石川北部RDFセンター	志賀町矢駄11字103番地	160	2	全連	流動床 (ガス化溶融)	H15.03	日立造船(株)
計 8 施設		1,400	18				

※1 炉型式

全連:全連続炉(24時間の連続運転)

准連:准連続炉(1日16時間程度の運転)

機バ:機械化バッチ炉(1日8時間程度の運転)

※2 処理方式

ストーカ:可動式の床(火格子)上にごみを乗せて焼却する方式

流動床:空気とともに砂を舞い上げて、流動化し、その中でごみを焼却する方式

② RDF製造施設

施設の名称	施設の所在地	処理能力 (t/日)	処理内容	竣工年月	施工会社名
七尾市 ななかりサイクルセンター	七尾市吉田町10部12番地1	94	破碎、選別、圧縮、資源化	H15.03	(株)荏原製作所
河北郡市広域事務組合 河北郡市クリーンセンター	津幡町字領家西71-1	119	破碎、選別、圧縮、資源化	H15.03	日本碍子(株)
輪島市穴水町環境衛生施設組合 輪島・穴水地域RDFセンター	輪島市門前町原1の15番地1	40	破碎、選別、圧縮、資源化	H24.03	極東開発工業(株)
羽咋郡市広域圏事務組合 リサイクルセンター	羽咋市滝谷町又30番地	66	破碎、選別、圧縮、資源化	H15.03	川崎製鉄(株)
奥能登クリーン組合 奥能登クリーンセンター	能登町字上町タ字7番地	48	破碎、選別、圧縮、資源化	H15.03	日立造船(株)
計 5 施設		367			

(2) ごみ処理施設 (平成28年 4月 1日現在)

③ 資源化施設



③ 資源化施設

施設の名称	施設の所在地	処理能力 (t/日)	処理対象物 ^{※3}								竣工年月	施工会社名	
			紙類	缶類	ガラス	PET	プラ	不燃	粗大	その他			
金沢市 西部リサイクルプラザ ^{※1}	金沢市糸田新町1番30号	12		□	○	□						H11.02	(株)栗本鐵工所
金沢市 東部リサイクルプラザ ^{※1}	金沢市鳴和台432番地	12		□	○	□						H11.06	(株)クボタ
金沢市 戸室リサイクルプラザ ^{※1}	金沢市戸室新保ハ604	91					□	△	△			H15.06	三菱重工業(株)
小松市 小松市リサイクルセンター ^{※1}	小松市大野町信三郎谷1	24.2	○	□	○	□	□	△	△			H20.03	三機工業(株)
加賀市 環境美化センターリサイクルプラザ ^{※1}	加賀市熊坂町乙7番地1	33	○	□	○	□		△	△			H08.03	石川島播磨重工業(株)
加賀市 環境美化センターグリーン・シティ山中 ^{※2}	加賀市山中温泉長谷田町 ロ94番地2	4.3	○	□	○	○	○	△	△			H13.03	(株)新潟鐵工所
河北郡市広域事務組合 河北郡市リサイクルプラザ ^{※1}	津幡町字領家ル9-1	16			○	□	□	△	△			H18.03	パプコック日立(株)
羽咋郡市広域圏事務組合 リサイクルセンター ^{※1}	羽咋市滝谷町ヌ30番地	21	○	□	○	□	□	△	△			H15.03	極東開発工業(株)
羽咋郡市広域圏事務組合 木材資源化センター	宝達志水町針山寅1-2	4.9							△			H18.07	前田・大窪共同企業体
白山野々市広域事務組合 松任石川環境クリーンセンター ^{※1}	白山市上小川町795番地外	65			○			△	△			H10.02	(株)タクマ
奥能登クリーン組合 奥能登クリーンセンター ^{※1}	能登町字上町タ字7番地	14	○	□	○	□	△ ^{※4}	△	△			H15.03	新明和工業(株)
計 11 施設		297	5	7	9	8	6	8	8	1			

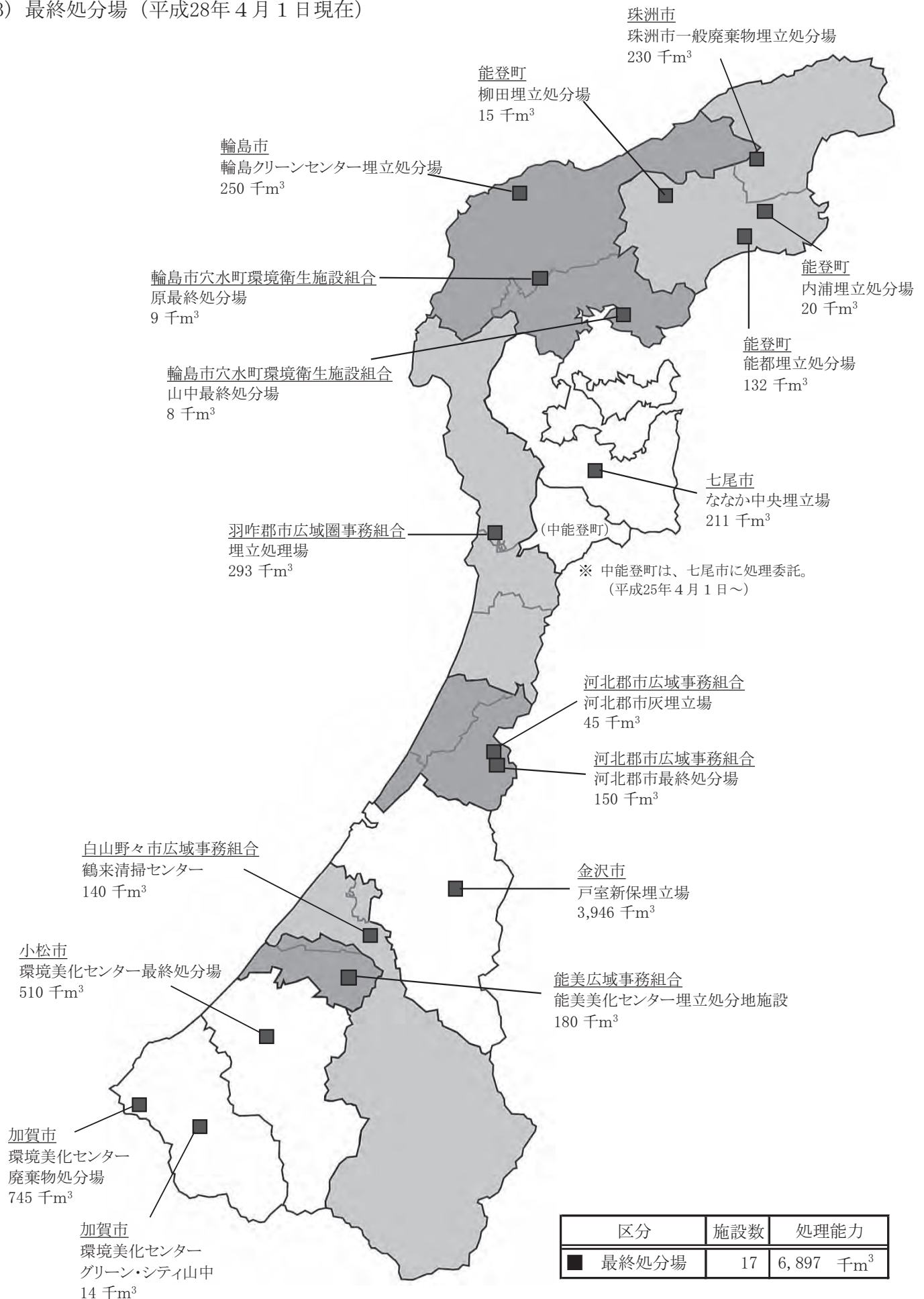
※1 施設の規模が5t/日以上で、不燃物(金属、ガラスカレット、生ビン等)及び可燃物(廃木材、紙類等)の処理・資源化事業並びに不要品の補修、再生品の展示等のための事業を行うもの

※2 施設の規模が5t/日未満で、不燃物(金属、ガラスカレット、生ビン等)及び可燃物(廃木材、紙類等)の処理・資源化事業を行うもの

※3 ○は保管、□は圧縮・梱包、△は破碎を示す

※4 発泡スチロール破碎減容設備

(3) 最終処分場 (平成28年 4月1日現在)



(3) 最終処分場

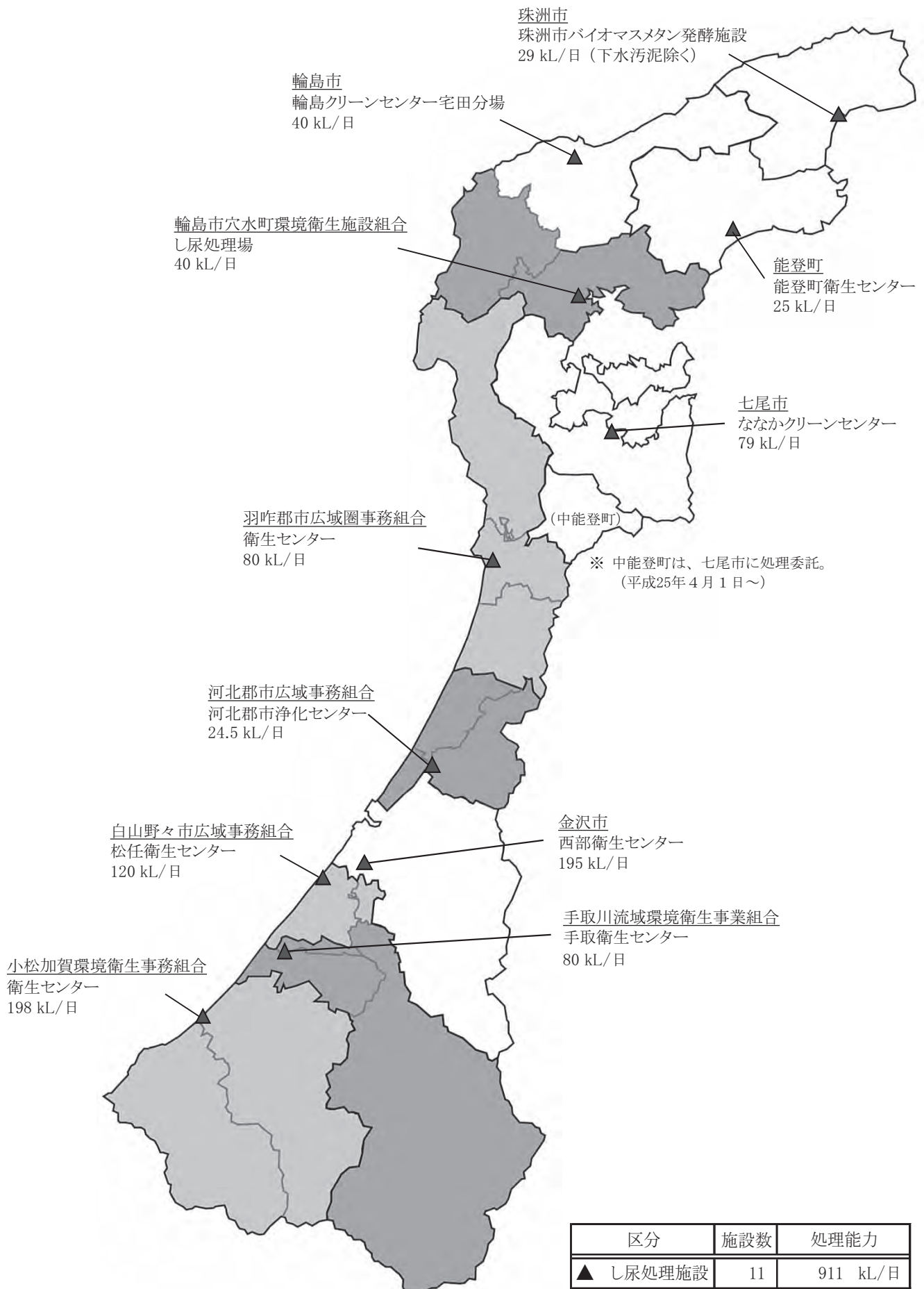
①稼働中

施設の名称	施設の所在地	総面積 (m ²)	埋立地面積 (m ²)	埋立容量 (m ³)	竣工 年月	備考
金沢市 戸室新保埋立場	金沢市戸室新保リ48番地1	286,000	180,000	3,946,000	H06.03	
七尾市 ななか中央埋立場	七尾市藤橋町キ部1番地	79,639	25,500	210,800	H07.05	
小松市 環境美化センター 最終処分場	小松市大野町信三郎谷1	326,310	94,756	510,000	S57.08	
輪島市 輪島グリーンセンター 埋立処分場	輪島市美谷町地内	185,000	23,000	250,000	H12.10	
珠洲市 珠洲市一般廃棄物埋立処分場	珠洲市宝立町春日野△15-1	50,560	29,560	230,040	S58.04	
加賀市 環境美化センター 廃棄物処分場	加賀市熊坂町戊18番地	66,026	44,540	745,000	S47.11	
加賀市 環境美化センター グリーン・シティ山中	加賀市山中温泉長谷田町ロ94番地2	9,900	2,300	13,500	H13.03	
能登町 能都埋立処分場	能登町宇出津山分	118,699	17,300	131,610	H08.03	
能登町 内浦埋立処分場	能登町字福光4字23	29,237	15,145	20,000	S45.04	
能登町 柳田埋立処分場	能登町字柳田コ部1	15,000	10,000	15,000	S49.06	
河北郡市広域事務組合 河北郡市灰埋立場	津幡町字苜谷地内	15,015	10,114	45,000	H06.03	
河北郡市広域事務組合 河北郡市最終処分場	津幡町字苜谷地内	44,223	18,000	150,000	H11.03	
輪島市穴水町環境衛生施設組合 山中最終処分場	穴水町字山中ワ字23	42,425	3,400	7,800	H11.11	
輪島市穴水町環境衛生施設組合 原最終処分場	穴水町字小又ニ字5の1	56,286	3,700	9,000	H14.09	
能美広域事務組合 能美美化センター 埋立処分地施設	能美市坪野町リ1-1	134,870	17,100	180,000	H14.03	
羽咋郡市広域圏事務組合 埋立処理場	羽咋市滝谷町ツの部21	59,000	53,100	293,000	S56.03	
白山野々市広域事務組合 鶴来清掃センター	白山市坂尻町ヌ51番地	69,222	23,000	140,000	H12.04	H27.3 受入終了
計 17 施設		1,587,412	570,515	6,896,750		

②埋立終了

施設の名称	施設の所在地	総面積 (m ²)	埋立地面積 (m ²)	埋立容量 (m ³)	届出 年月	備考
輪島市 輪島グリーンセンター 埋立処分場(旧)	輪島市美谷町12字2甲	74,190	36,600	275,840	H13.07	
能登町 能都不燃物処理場	能登町宇出津山分	84,296	18,200	70,000	H26.3	
輪島市穴水町環境衛生施設組合 原最終処分場(旧)	穴水町字小又ニ字5の1	980	560	2,240	H14.10	
河北郡市広域事務組合 旧最終処分場	かほく市宇ノ気町字気屋△12-2	37,470	19,500	100,000	H11.11	
河北郡市広域事務組合 旧灰埋立場	津幡町字苜谷ル82	6,160	5,855	15,000	H06.04	
能美広域事務組合 能美美化センター 埋立処分地施設	能美市坪野町リ1-1	32,496	10,533	106,000	H16.2	
計 6 施設		235,592	91,248	569,080		

(4) し尿処理施設（平成28年4月1日現在）



(4) し尿処理施設

施設の名称	施設の所在地	処理能力 (kL/日)	処理方式 ※2	竣工 年月	施工会社名	備考
金沢市 西部衛生センター	金沢市東力町ハ3番地1	195	一次処理	H07.10	アタカ工業(株)	
七尾市 ななかクリーンセンター	七尾市津向町浜高52番地2	79	一次処理	H09.03	(株)荏原製作所	基幹改良
輪島市 輪島クリーンセンター宅田分場	輪島市宅田町22字18	40	一次処理	H10.03	栗田工業(株)	基幹改良
珠洲市 珠洲市バイオマスメタン発酵施設 ※1	珠洲市熊谷町2部43	29	メタン発酵	H19.07	カワサキプラント システムズ(株)	
能登町 能登町衛生センター	能登町字藤波9字20-1	25	標脱	H01.03	栗田工業(株)	
河北郡市広域事務組合 河北郡市浄化センター	津幡町字能瀬ナ73-3	24.5	一次処理	H27.03	アムズ(株)	
手取川流域環境衛生事業組合 手取衛生センター	川北町字朝日レ47番地	80	嫌気 浄化槽専用	H03.03	アムズ(株)	基幹改良
輪島市穴水町環境衛生施設組合 し尿処理場	穴水町字鶴島9の3	40	標脱	S60.03	栗田工業(株)	
羽咋郡市広域圏事務組合 衛生センター	羽咋市東釜屋町東区80	80	高負荷	H06.08	三菱重工業(株)	
白山野々市広域事務組合 松任衛生センター	白山市倉部町243番地	120	好気	S51.03	日本車輛製造(株)	
小松加賀環境衛生事務組合 衛生センター	小松市浜佐美町ヲ15	198	標脱	H06.03	栗田工業(株)	
計	11 施設	911				

※1 し尿、浄化槽汚泥、生ごみ及び下水汚泥を併せて処理するとともに資源回収を行う施設

処理能力内訳	し尿	11.3 t/日 (kL/日)
	浄化槽汚泥	14.6 t/日 (kL/日)
	農集排汚泥	0.7 t/日 (kL/日)
	生ごみ	2.4 t/日
	下水汚泥	22.5 t/日 (m ³ /日)
	合計	51.5 t/日

※2 処理方式の区分	嫌気	嫌気性消化・活性汚泥処理方式
	好気	好気性消化・活性汚泥処理方式
	標脱	標準脱窒素処理方式(旧低二段)
	高負荷	高負荷脱窒素処理方式
	浄化槽専用	浄化槽汚泥専用処理方式
	一次処理	一次処理後に下水道に放流
	メタン発酵	湿式中温メタン発酵方式

(5) コミュニティ・プラント（平成28年4月1日現在）



(5) コミュニティ・プラント

施設の名称	計画処理人口 (人)	計画最大汚水量 (m ³ /日)	処理方式	竣工年月
七尾市 七尾市緑ヶ丘コミュニティプラント	875	272	接触ばっき	H09.03
七尾市 鮭川クリーンセンター	620	208	接触ばっき	H12.10
七尾市 大野木クリーンセンター	210	79	膜処理	H15.07
七尾市 八田・中挾クリーンセンター	470	186	接触ばっき	H18.03
白山市河内 内尾終末処理場	6,765	370	接触ばっき	H02.04
白山市吉野谷 中宮地区地域し尿処理施設	550	182	接触ばっき	S60.11
白山市吉野谷 佐良地区地域し尿処理施設	130	43	接触ばっき	S61.12
白山市吉野谷 木滑地区地域し尿処理施設	470	112	接触ばっき	S63.11
白山市尾口 女原地域し尿処理施設	320	88	接触ばっき	S63.03
志賀町 赤住浄化センター	1,040	415	接触ばっき	H03.03
志賀町 百浦浄化センター	460	176	接触ばっき	H08.03
計 11 施設	11,910	2,131		

※ コミュニティ・プラント:計画処理人口が101人以上3万人未満の水洗便所のし尿と生活排水をあわせて処理する施設

2 県費補助制度の概要

(1) 循環型社会推進施設整備事業費補助金

① 事業の目的

この補助金は、市町及び一部事務組合（以下「市町等」という。）が本県のリサイクルの推進及び最終処分量の削減を目的として、石川県ごみ処理の広域化計画（平成 11 年 3 月策定）（以下「広域化計画」という。）にもとづき廃棄物再生利用施設を整備することにより生活環境の保全及び公衆衛生の向上に加えて循環型社会構築を図ることを目的とする。

② 補助対象

広域化計画に基づき市町等が次の廃棄物再生利用施設を整備する事業

- ・リサイクルプラザ
- ・リサイクルセンター
- ・その他知事が必要と認める施設

③ 補助率及び限度額

- ・補助率：補助対象事業費[※] × 1 / 2

※ 補助対象事業費：総事業費から国庫補助金及び起債等を控除した市町等負担額

- ・限度額：市町等の財政力指数（一部事務組合の場合は、一部事務組合を構成する市町の財政力指数の平均）に応じた次の表による。

市町等の財政力指数	限度額
0.6 未満	30,000 千円
0.6 以上～0.8 未満	20,000 千円
0.8 以上	10,000 千円

但し、500 千円未満の場合は対象としない。

(2) 県費補助金の助成状況

① 循環型社会推進施設整備事業費補助金 (H13-)

補助対象：広域化計画に基づくリサイクルプラザの整備

金沢市 戸室リサイクルプラザ (H14)	: 20,000 千円
小松市 小松市リサイクルセンター (H18)	: 20,000 千円
河北郡市広域事務組合 河北郡市リサイクルプラザ (H16)	: 30,000 千円
羽咋郡市広域圏事務組合 リサイクルセンター (H13-14)	: 30,000 千円
奥能登クリーン組合 奥能登クリーンセンター (H13-14)	: 30,000 千円

② ダイオキシン類削減対策推進事業費補助金 (H10-23)

補助対象：広域化計画に基づく RDF 専焼炉、RDF 製造施設の整備等

小松市 環境美化センター (H10-12)	: 20,000 千円
輪島市 輪島クリーンセンター焼却施設 (H12)	: 9,629 千円
河北郡市広域事務組合 河北郡市クリーンセンター (H13-14)	: 30,000 千円
輪島市穴水町環境衛生施設組合 クリーンセンター (H10, 13)	: 7,589 千円
輪島市穴水町環境衛生施設組合 輪島・穴水地域 RDF センター (H22-23)	: 30,000 千円
能美広域事務組合 能美美化センター (H12-13)	: 9,487 千円
七尾鹿島広域圏事務組合 ななかりサイクルセンター (H14)	: 30,000 千円
羽咋郡市広域圏事務組合 リサイクルセンター (H14)	: 30,000 千円
奥能登クリーン組合 奥能登クリーンセンター (H13-14)	: 30,000 千円
石川北部アル・ティ・エフ広域処理組合 石川北部 RDF センター (H12-14)	: 150,000 千円

③ R D F 広域化推進事業費補助金 (H15-23)

補助対象：広域化計画により廃止することとなった既設の焼却施設及び
特に認めたりサイクル施設等の起債償還額

能登町 内浦クリーンセンター (H21-23)	: 54,919 千円
河北郡市広域事務組合 第2クリーンセンター (H15-17)	: 15,199 千円
河北郡市広域事務組合 河北郡リサイクルプラザ (H17-22)	: 60,000 千円
輪島市穴水町環境衛生施設組合 クリーンセンター (H21-22)	: 40,727 千円
七尾鹿島広域圏事務組合 第1衛生処理場 (H15-16)	: 48,124 千円
羽咋郡市広域圏事務組合 第2事業所環境センター (H15)	: 1,289 千円

3 廃棄物処理施設等整備状況(循環型社会形成推進交付金事業)

年度	事業主体名(地域計画期間)	実施事業	工期	規模等
26	金沢市(H25～H31)	併せ産廃モデル施設(最終処分場)整備事業	H21～H31	約110万m ³
		マテリアルリサイクル推進施設(ストックヤード)整備事業	H24～H26	200 m ²
		廃棄物処理施設の基幹的設備改良事業(ごみ焼却施設)	H26～H29	250 t/日
	小松市(H25～H31)	*3 施設整備に関する計画支援事業(高効率ごみ発電施設)	H25～H26	
		浄化槽設置整備事業	H25～H31	
	能美広域事務組合(H25～H30)	施設整備に関する計画支援事業(基幹的設備改良事業)	H26	
	*3 白山野々市広域事務組合(H24～H30)	施設整備に関する計画支援事業(最終処分場)	*3 H24～H29	
		廃棄物処理施設の基幹的設備改良事業(ごみ焼却施設)	H26～H28	240 t/日
		計		

年度	事業主体名(地域計画期間)	実施事業	工期	規模等
25	金沢市(H25～H31)	浄化槽設置整備事業	H25～H31	
		併せ産廃モデル施設(最終処分場)整備事業	H21～H31	約110万m ³
		マテリアルリサイクル推進施設(ストックヤード)整備事業	H24～H26	200 m ²
	小松市(H25～H31)	施設整備に関する計画支援事業(熱回収施設)	H25～H26	
		浄化槽設置整備事業	H25～H31	
	能美広域事務組合(H25～H30)	廃棄物処理施設における長寿命化計画策定支援事業	H25	
	白山野々市広域事務組合(H24～H28)	施設整備に関する計画支援事業(最終処分場、基幹的設備改良事業)	H24～H27	
			計	

年度	事業主体名(地域計画期間)	実施事業	工期	規模等
24	金沢市(H18～H24)	浄化槽設置整備事業	H18～H24	
		併せ産廃モデル施設(最終処分場)整備事業	H21～H29	約110万m ³
		マテリアルリサイクル推進施設(ストックヤード)整備事業	H24～H25	200 m ²
	白山野々市広域事務組合(H24～H28)	施設整備に関する計画支援事業(最終処分場)	H24～H25	
		廃棄物処理施設における長寿命化計画策定支援事業	H24	
		計		

年度	事業主体名(地域計画期間)	実施事業	工期	規模等
23	金沢市(H18～H24)	浄化槽設置整備事業	H18～H24	
		高効率ごみ発電施設整備事業	H20～H23	340 t/日
		併せ産廃モデル施設(最終処分場)整備事業	H21～H29	約110万m ³
		施設整備に関する計画支援事業(ストックヤード)	H22～H23	
	輪島市穴水町環境衛生施設組合(H21～H25)	エネルギー回収推進施設整備事業	H21～H23	40 t/日
	羽咋郡市広域圏事務組合(H17～H23)	施設整備に関する計画支援事業(最終処分場)	H18,H22～H23	
			計	

※1: ()は次年度への地方繰越分で内数。

※2: ()は前年度からの本省繰越分。各年度の計には含んでいない。

※3: 循環型社会形成推進地域計画の変更によるもの。

(単位:千円)

総事業費	国庫交付金	県費補助金	起 債	一般財源	その他財源
*2 (437,328)	*2 (149,568)		*2 (181,200)	*2 (106,560)	
*2 (58,717)	*2 (19,572)		*2 (35,200)	*2 (3,945)	
*2 (189,512)	*2 (41,036)		*2 (123,600)	*2 (24,876)	
18,961	9,033			9,928	
*1 (6,995)	*1 (3,497)			*1 (3,498)	
5,434	1,985			3,449	
12,096	4,032		2,300	5,764	
52,840	22,731		25,400	4,709	
121,035	39,892		67,600	13,543	
210,366	77,673		95,300	37,393	

総事業費	国庫交付金	県費補助金	起 債	一般財源	その他財源
471	157			314	
373,500	124,939		156,500	92,061	
*1 (64,300)	*1 (32,700)		*1 (19,900)	*1 (11,700)	
610,300	177,173		328,800	104,327	
*1 (81,200)	*1 (30,969)		*1 (13,900)	*1 (36,331)	
14,000	5,113			8,887	
*1 (6,558)	*1 (2,186)			*1 (4,372)	
7,617	4,409			3,208	
3,888	1,296			2,592	
*1 (3,888)	*1 (1,296)			*1 (2,592)	
21,338	11,098			10,240	
1,031,114	324,185		485,300	221,629	

総事業費	国庫交付金	県費補助金	起 債	一般財源	その他財源
1,223	407			816	
48,000	16,000		20,100	11,900	
215,000	65,000		117,000	33,000	
12,075	11,935			140	
5,040	1,680			3,360	
281,338	95,022		137,100	49,216	

総事業費	国庫交付金	県費補助金	起 債	一般財源	その他財源
1,569	523	467		579	
6,434,132	2,263,373		3,151,700	350,296	668,763
186,606	58,015		81,000	47,591	
6,570	922		1,300	4,348	
1,147,317		12,371	248,700	886,246	
30,649				30,649	
7,806,843	2,322,833	12,838	3,482,700	1,319,709	668,763

II ごみの処理

1 石川県におけるごみ処理の状況(平成26年度)

(処理人口区分)	
行政人口	1,160,292 人
計画収集人口	1,160,290 人
自家処理人口	2 人
(処理区分)	
総排出量	417,796 t
計画収集量	366,698 t
可燃ごみ	311,212 t
不燃ごみ	13,064 t
資源ごみ	37,134 t
その他	226 t
粗大ごみ	5,062 t
直接搬入量	41,610 t
集団回収量	9,488 t
自家処理量	1 t

2 石川県におけるごみ処理の推移

区 分	単 位	H12	H17	H18	H19	H20	H21	H22	H23	H24	H25	H26	
総人口	千人	1,180	1,174	1,172	1,170	1,167	1,165	1,163	1,160	1,168	1,164	1,160	
総排出量	合計	t/日	1,405	1,357	1,360	1,322	1,236	1,184	1,161	1,161	1,157	1,157	1,145
	計画収集量	t/日	1,188	1,172	1,167	1,108	1,056	1,015	997	1,004	1,015	1,014	1,005
	直接搬入量	t/日	162	130	134	163	134	131	127	122	111	115	114
	集団回収量	t/日	55	54	58	50	46	38	37	35	32	28	26
1人1日当たり排出量	g/人・日	1,191	1,156	1,161	1,130	1,059	1,016	998	1,001	991	994	987	
日常生活に伴って生ずる1人1日当たり排出量	g/人・日	767	749	749	755	701	669	652	655	648	640	629	
自家処理量	t/日	0.0	0.0	0.0	0.0	0.0	0.0	0.0	0.0	0.0	0.0	0.0	
総排出量(参考)	t/日	1,349	1,302	1,302	1,271	1,190	1,146	1,124	1,126	1,125	1,129	1,119	
1人1日当たり排出量(参考)	g/人・日	1,144	1,109	1,111	1,087	1,019	983	966	970	973	979	973	
総処理量	合計	t/日	1,349	1,302	1,302	1,271	1,190	1,146	1,125	1,127	1,125	1,131	1,120
	直接焼却量	t/日	996	788	783	753	735	700	687	678	680	682	688
	資源化等の中間処理量	t/日	51	395	384	354	343	333	331	341	349	352	345
	直接資源化量	t/日	88	74	81	81	75	66	62	65	61	59	54
直接最終処分量	t/日	214	46	53	84	37	47	46	42	35	38	33	

3 全国におけるごみ処理の推移

区 分	単 位	H12	H17	H18	H19	H20	H21	H22	H23	H24	H25	H26	
総人口	千人	126,734	127,712	127,781	127,487	127,530	127,429	127,302	127,147	128,622	128,394	128,181	
総排出量	合計	t/日	150,230	144,438	142,531	138,842	131,797	126,719	124,271	124,126	123,929	122,942	121,416
	計画収集量	t/日	127,932	122,284	120,974	116,473	112,181	108,536	106,376	106,626	106,548	105,605	104,370
	直接搬入量	t/日	14,722	13,945	13,178	14,038	11,600	10,534	10,419	10,175	10,129	10,260	10,186
	集団回収量	t/日	7,576	8,209	8,379	8,331	8,016	7,649	7,476	7,328	7,249	7,077	6,858
1人1日当たり排出量	g/人・日	1,185	1,131	1,115	1,089	1,033	994	976	976	964	958	947	
日常生活に伴って生ずる1人1日当たり排出量	g/人・日	796	782	777	766	733	709	697	696	685	678	668	
自家処理量	t/日	803	252	203	153	123	85	77	101	58	52	99	
総排出量(参考)	t/日	143,456	136,509	134,389	130,664	123,904	119,156	116,871	116,899	116,737	115,918	114,658	
1人1日当たり排出量(参考)	g/人・日	1,132	1,069	1,052	1,025	972	935	918	919	922	917	909	
総処理量	合計	t/日	142,712	136,342	136,342	130,396	123,660	119,545	117,236	117,085	116,756	116,088	114,633
	直接焼却量	t/日	110,422	105,466	105,466	101,124	97,923	94,567	92,599	92,902	93,126	92,408	91,699
	資源化等の中間処理量	t/日	17,748	19,959	19,959	18,856	17,074	16,882	16,878	16,702	16,271	16,296	15,808
	直接資源化量	t/日	6,093	6,962	6,962	7,200	6,414	6,132	5,946	5,861	5,803	5,808	5,688
直接最終処分量	t/日	8,449	3,956	3,956	3,216	2,249	1,964	1,813	1,620	1,553	1,573	1,438	

注) ・「総排出量」＝「計画収集量」＋「直接搬入量」＋「集団回収量」

・「1人1日当たり排出量」＝「総排出量」÷「総人口」÷365又は366

・「総排出量(参考)」＝「計画収集量」＋「直接搬入量」＋「自家処理量」

・「1人1日当たり排出量(参考)」＝「総排出量(参考)」÷「総人口(外国人人口を除く)」÷365又は366

・「直接資源化量」とは、中間処理施設を経ずに再生業者等に直接搬入される量。

4 ごみ処理区域の状況

市町 事務組合	面積 (km ²)	世帯数	人口(A) (人)	① 計画収集人口		② 自家処理人口		組合 構成
				(人)	①/A (%)	(人)	②/A (%)	
金 沢 市	468.64	199,167	452,660	452,660	100.0			
七 尾 市	318.32	22,172	56,382	56,382	100.0			コ
小 松 市	371.05	40,964	108,855	108,855	100.0			
輪 島 市	426.32	12,898	29,525	29,525	100.0			ク
珠 洲 市	247.26	6,458	16,007	16,007	100.0			ケ
加 賀 市	305.87	28,920	70,552	70,552	100.0			
羽 咋 市	81.85	8,499	22,921	22,921	100.0			カ
か ほ く 市	64.44	12,146	35,092	35,092	100.0			オ
白 山 市	754.93	41,018	112,659	112,659	100.0			エ
能 美 市	84.14	17,575	49,766	49,766	100.0			ウ
野々市市	13.56	22,308	51,019	51,019	100.0			エ
川 北 町	14.64	1,874	6,295	6,295	100.0			ウ
津 幡 町	110.59	13,336	37,817	37,817	100.0			オ
内 灘 町	20.33	10,481	27,004	27,004	100.0			オ
志 賀 町	246.76	8,102	22,123	22,123	100.0			カ
宝達志水町	111.52	4,966	14,056	14,054	100.0	2	0.0	カ
中能登町	89.45	6,601	18,993	18,993	100.0			七尾市に処理委託 (平成25年4月1日～)
穴 水 町	183.21	3,932	9,226	9,226	100.0			ク
能 登 町	273.27	7,960	19,340	19,340	100.0			ケ
合 計	4,186.15	469,377	1,160,292	1,160,290	100.0	2	0.0	
能美広域	98.78	19,449	56,061	56,061	100.0			ウ
白山野々市	768.49	63,326	163,678	163,678	100.0			エ
河北郡市	195.36	35,963	99,913	99,913	100.0			オ、コ
羽咋郡市	440.13	21,567	59,100	59,098	100.0	2	0.0	カ、コ
輪島穴水	609.53	16,830	38,751	38,751	100.0			ク、コ
奥能登	520.53	14,418	35,347	35,347	100.0			ケ、コ
合 計	2,632.82	171,553	452,850	452,848	100.0	2	0.0	
石川北部	1,765.55	88,778	233,111	233,109	100.0	2	0.0	コ

注)・面積は、国土交通省国土地理院作成の平成26年度全国都道府県市町村面積調による。(以下同様)
 ・人口及び世帯数は、平成26年9月末日現在の住民基本台帳による。(以下同様)
 ・一部事務組合の構成市町は、82頁参照。

5 ごみの収集状況

(1) ごみの収集回数及び方式

市 町	分別数	可燃ごみ		不燃ごみ		資源ごみ			
		回/週	方式	回/月	方式	紙		金属	
						回/月	方式	回/月	方式
金 沢 市	15	2回	ステーション	1回	ステーション	-	-	1回	ステーション
七 尾 市	15	2回	ステーション	1回	ステーション	1回	ステーション	1回	ステーション
小 松 市	20	2回	ステーション	1回	ステーション	1回	ステーション	1回	ステーション
輪 島 市	12	2回	併用	1回	併用	2回	併用	2回	併用
珠 洲 市	17	2回	ステーション	2回	ステーション	2回	ステーション	2回	ステーション
加 賀 市	17	2回	ステーション	2回	ステーション	2回	ステーション	2回	ステーション
羽 咋 市	17	2回	ステーション	2回	ステーション	2回	ステーション	2回	ステーション
か ほ く 市	19	2回	併用	1回	併用	1回 未満	ステーション	1回	ステーション
白 山 市	18	2回	ステーション	1回	ステーション	1回	ステーション	1回	ステーション
能 美 市	16	2回	ステーション	1回	ステーション	1回	ステーション	1回	ステーション
野 々 市 市	16	2回	ステーション	1回	ステーション	7回 以上	ステーション	1回	ステーション
川 北 町	13	2回	ステーション	2回	ステーション	-	-	1回	ステーション
津 幡 町	17	2回	ステーション	1回	ステーション	-	-	1回	ステーション
内 灘 町	16	2回	各戸収集	1回	各戸収集	1回	各戸収集	1回	ステーション
志 賀 町	16	2回	ステーション	2回	ステーション	2回	ステーション	2回	ステーション
宝 達 志 水 町	17	2回	ステーション	2回	ステーション	1回	ステーション	2回	ステーション
中 能 登 町	13	2回	ステーション	1回	ステーション	1回	ステーション	1回	ステーション
穴 水 町	15	2回	併用	1回	ステーション	1回	ステーション	1回	ステーション
能 登 町	12	2回	併用	1回	併用	2回	併用	1回	併用

※収集方式 併用:ステーション方式と各戸収集方式の併用
 その他:公共施設等での拠点回収

資源ごみ								その他		粗大ごみ	
ガラス		ペットボトル		プラスチック		その他					
回/月	方式	回/月	方式	回/月	方式	回/月	方式	回/月	方式	回/月	方式
1回	ステーション	2回	ステーション	2回	ステーション	2回	ステーション	-	-	不定期	各戸収集
1回	ステーション	1回	ステーション	-	-	1回	ステーション	-	-	不定期	各戸収集
1回	ステーション	1回	ステーション	4回	ステーション	1回	ステーション	1回	ステーション	不定期	各戸収集
2回	併用	2回	併用	2回	併用	1回	併用	-	-	-	-
2回	ステーション	2回	ステーション	-	-	-	-	1回	ステーション	1回	各戸収集
2回	ステーション	2回	ステーション	2回	ステーション	2回	ステーション	2回	ステーション	不定期	その他
2回	ステーション	2回	ステーション	2回	ステーション	2回	ステーション	2回	ステーション	2回	ステーション
1回	ステーション	1回	ステーション	1回	ステーション	1回	ステーション	-	-	1回	各戸収集
1回	ステーション	1回	ステーション	2回	ステーション	1回	ステーション	-	-	1回	ステーション
1回	ステーション	1回	ステーション	2回	ステーション	-	-	-	-	-	-
1回	ステーション	1回	ステーション	2回	ステーション	-	-	-	-	1回	ステーション
1回	ステーション	1回	ステーション	2回	ステーション	-	-	-	-	-	-
1回	ステーション	1回	ステーション	1回	ステーション	1回	ステーション	-	-	1回	各戸収集
1回	ステーション	1回	ステーション	1回	ステーション	1回	ステーション	-	-	1回	各戸収集
2回	ステーション	2回	ステーション	4回	ステーション	2回	ステーション	-	-	1回未済	その他
2回	ステーション	2回	ステーション	2回	ステーション	2回	ステーション	-	-	1回未済	ステーション
1回	ステーション	1回	ステーション	-	-	1回	ステーション	-	-	-	-
1回	ステーション	1回	ステーション	1回	ステーション	1回	ステーション	-	-	-	-
1回	併用	1回	併用	-	-	1回	併用	-	-	-	-

(2) 収集形態別収集量(単位:t/年)

市町 事務組合	総排出量 A+B+C+D					自家処理 (E)
		収集ごみ (A)	直接搬入ごみ (B)	粗大ごみ (C)	集団回収 (D)	
金 沢 市	174,654	157,838	10,451	1,383	4,982	
七 尾 市	21,987	17,673	4,205		109	
小 松 市	33,818	29,908	3,814	84	12	
輪 島 市	14,304	9,188	5,104		12	
珠 洲 市	4,999	4,484	489	26		
加 賀 市	27,841	22,865	4,358	70	548	
羽 咋 市	7,128	5,528	675	325	600	
か ほ く 市	10,358	8,522	1,519	52	265	
白 山 市	40,464	34,951	2,433	2,120	960	
能 美 市	15,873	11,668	3,849		356	
野々市市	19,116	17,385	587	611	533	
川 北 町	2,213	1,666	420		127	
津 幡 町	10,622	9,121	912	41	548	
内 灘 町	8,153	7,353	636	40	124	
志 賀 町	7,216	6,236	645	72	263	
宝達志水町	3,980	3,437	305	238		1
中能登町	4,538	3,981	508		49	
穴水町	3,371	3,296	75			
能登町	7,161	6,536	625			
合 計	417,796	361,636	41,610	5,062	9,488	1
能美広域	4,269		4,269			
白山野々市	3,020		3,020			
河北郡市	3,067		3,067			
羽咋郡市	1,625		1,625			
輪島穴水	176		176			
奥能登	445		445			
石川北部						
合 計	12,602		12,602			

収集ごみ (A)									
		可燃ごみ			不燃ごみ				
		直営	委託	許可			直営	委託	許可
157,838	138,183	40,640	45,640	51,903	6,808	1,350	1,080	4,378	
17,673	14,354		9,795	4,559	524		421	103	
29,908	27,254		18,153	9,101	415		415		
9,188	7,241		5,777	1,464	226		167	59	
4,484	3,267		3,267		276		276		
22,865	19,061		9,622	9,439	790		433	357	
5,528	4,607		3,150	1,457	153		146	7	
8,522	7,916		5,379	2,537	264		252	12	
34,951	30,082		19,574	10,508	1,433		1,131	302	
11,668	10,362		8,230	2,132	403		395	8	
17,385	15,409		8,844	6,565	542		331	211	
1,666	1,547		980	567	50		50		
9,121	7,760		5,529	2,231	223		209	14	
7,353	6,283		4,642	1,641	166		159	7	
6,236	4,949		3,805	1,144	184		175	9	
3,437	2,779		1,958	821	128		113	15	
3,981	3,187		2,832	355	108		107	1	
3,296	2,573		1,389	1,184	47		24	23	
6,536	4,398		4,398		324		324		
361,636	311,212	40,640	162,964	107,608	13,064	1,350	6,208	5,506	

市町 事務組合	収集ごみ(つづき) (A)							
	資源ごみ				その他			
		直営	委託	許可		直営	委託	許可
金 沢 市	12,847	4,505	4,008	4,334				
七 尾 市	2,795	237	2,036	522				
小 松 市	2,239		2,239					
輪 島 市	1,721		1,721					
珠 洲 市	759		759		182		182	
加 賀 市	3,013		2,933	80	1		1	
羽 咋 市	756		748	8	12			12
か ほ く 市	342		342					
白 山 市	3,436		2,837	599				
能 美 市	903		903					
野 々 市 市	1,434	706	619	109				
川 北 町	69		69					
津 幡 町	1,138		1,138					
内 灘 町	904		904					
志 賀 町	1,098		1,097	1	5			5
宝 達 志 水 町	523		495	28	7			7
中 能 登 町	677		677		9		9	
穴 水 町	676		676					
能 登 町	1,804		973	831	10		10	
合 計	37,134	5,448	25,174	6,512	226		202	24
能 美 広 域								
白 山 野 々 市								
河 北 郡 市								
羽 咋 郡 市								
輪 島 穴 水								
奥 能 登								
石 川 北 部								
合 計								

	直接搬入ごみ (B)			粗ごみ (C)			集団回収 (D)	自家処理 (E)
	市 町	組 合		直営	委託	許可		
10,451	10,451		1,383	1,383		4,982		
4,205	4,205					109		
3,814	3,814		84	84		12		
5,104	5,003	101				12		
489	340	149	26		26			
4,358	4,358		70			70	548	
675		675	325		220	105	600	
1,519		1,519	52		13	39	265	
2,433		2,433	2,120		1,388	732	960	
3,849		3,849					356	
587		587	611		308	303	533	
420		420					127	
912		912	41		9	32	548	
636		636	40		19	21	124	
645		645	72		33	39	263	
305		305	238		171	67	1	
508		508					49	
75		75						
625	329	296						
41,610	28,500	13,110	5,062	1,467	2,187	1,408	9,488	1
4,269		4,269						
3,020		3,020						
3,067		3,067						
1,625		1,625						
176		176						
445		445						
12,602		12,602						

6 資源ごみ収集の状況

市町 事務組合	市町等によるごみの資源化量									
	総資源化量 ①+②+③ (t/年)	①+② (t/年)	① (t/年)	直接資源化量						② (t/年)
				紙類	金属類	ガラス類	ペット ボトル	プラス チック類	その他	
金 沢 市	18,605	13,623	6,221	4,128	1,604		17		472	7,402
七 尾 市	4,779	4,670	2,287	1,427	341	394	96		29	2,383
小 松 市	3,776	3,764	2,603	836	92	506			1,169	1,161
輪 島 市	2,018	2,006	1,438	1,158	231				49	568
珠 洲 市	1,041	1,041								1,041
加 賀 市	4,003	3,455								3,455
羽 咋 市	1,832	1,232	312	309					3	920
か ほ く 市	1,162	897								897
白 山 市	5,976	5,016	2,210	1,412	132	490	112		64	2,806
能 美 市	1,643	1,287	868	394	51	148	36	228	11	419
野々市市	2,535	2,002	1,122	684	89	254	73		22	880
川 北 町	242	115	69	1	6	20	5	37		46
津 幡 町	2,196	1,648								1,648
内 灘 町	1,414	1,290								1,290
志 賀 町	1,803	1,540	489	489						1,051
宝達志水町	807	807	276	276						531
中能登町	889	840	681	426	108	123	21		3	159
穴水町	774	774	606	532	63				11	168
能 登 町	2,159	2,159	523	500	23					1,636
合 計	57,654	48,166	19,705	12,572	2,740	1,935	360	265	1,833	28,461

注)・「直接資源化量」とは、中間処理施設を経ずに再生業者等に直接搬入される量。

施設処理に伴う資源化量							集団回収量						
紙類	金属類	ガラス類	ペットボトル	プラスチック類	熔融スラグ	その他	③ (t/年)	紙類	金属類	ガラス類	ペットボトル	プラスチック類	その他
	1,070	2,244	854	3,013		221	4,982	4,982					
					709	1,674	109	92	5	12			
	523		133	505			12						12
	99	200	67	16	186		12	7	2	1	2		
508	122	133	39		142	97							
1,557	598	527	108	403		262	548	548					
27	354	156	46	119	218		600	600					
131	255	115	28	38	313	17	265	265					
	731	12		627		1,436	960	960					
39	207	38				135	356	355	1				
21	239	5		202		413	533	533					
4	22	7				13	127	127					
655	278	228	75	80	312	20	548	548					
635	178	139	39	34	252	13	124	120	1	3			
37	390	194	68	129	233		263	245	3	15			
14	213	82	27	65	130								
					150	9	49	48	1				
	54	49	13	4	48								
592	197	149	57		187	454							
4,220	5,530	4,278	1,554	5,235	2,880	4,764	9,488	9,430	13	31	2		12

7 ごみ処理の状況(単位:t/年)

市町 事務組合	ごみの総処理量 (A)																		
	直接焼却量 (イ)			イ/A (%)	資源化等の中間処理量 (ロ)			ロ/A (%)	直接資源化量 (ハ)			ハ/A (%)	直接最終処分量 (ニ)			ニ/A (%)			
	市町	組合			市町	組合			市町	組合			市町	組合					
金 沢 市	169,953	169,953		139,124	139,124		81.9	20,132	20,132		11.8	6,221	6,221		3.7	4,476	4,476		2.6
七 尾 市	21,878	21,878						18,583	18,583		84.9	2,287	2,287		10.5	1,008	1,008		4.6
小 松 市	33,806	33,806		28,923	28,923		85.6	1,541	1,541		4.6	2,603	2,603		7.7	739	739		2.2
輪 島 市	14,292	6,001	8,291	4,563	4,563		31.9	5,750	5,750		40.2	1,438	1,438		10.1	2,541	2,541		17.8
珠 洲 市	5,098	672	4,426					4,598	172	4,426	90.2					500	500		9.8
加 賀 市	27,314	27,314		19,934	19,934		73.0	6,744	6,744		24.7					636	636		2.3
羽 咋 市	6,528	312	6,216					5,955	5,955		91.2	312	312		4.8	261	261		4.0
か ほ く 市	10,093		10,093					9,872	9,872		97.8					221	221		2.2
白 山 市	39,504	3,602	35,902	30,119	30,119		76.2	7,175	1,392	5,783	18.2	2,210	2,210		5.6				
能 美 市	15,517	903	14,614	10,362	10,362		66.8	4,188	35	4,153	27.0	868	868		5.6	99	99		0.6
野々市市	18,583	1,434	17,149	15,436	15,436		83.1	2,025	312	1,713	10.9	1,122	1,122		6.0				
川 北 町	2,086	69	2,017	1,547	1,547		74.2	458	458		22.0	69	69		3.3	12	12		0.6
津 幡 町	10,074		10,074					9,908	9,908		98.4					166	166		1.6
内 灘 町	8,029		8,029					7,915	7,915		98.6					114	114		1.4
志 賀 町	6,953	489	6,464					6,367	6,367		91.6	489	489		7.0	97	97		1.4
宝達志水町	3,980	276	3,704					3,512	3,512		88.2	276	276		6.9	192	192		4.8
中能登町	4,489	4,489						3,576	3,576		79.7	681	681		15.2	232	232		5.2
穴 水 町	3,346	1,790	1,556	1,184	1,184		35.4	1,508	1,508		45.1	606	606		18.1	48	48		1.4
能 登 町	7,161	1,093	6,068					6,068	6,068		84.7	523	523		7.3	570	570		8.0
合 計	408,684	274,081	134,603	251,192	193,728	57,464	61.5	125,875	52,487	73,388	30.8	19,705	19,705		4.8	11,912	8,161	3,751	2.9

能美広域	16,631		16,631	11,909	11,909		71.6	4,611	4,611		27.7					111	111		0.7
白山野々市	53,051		53,051	45,555	45,555		85.9	7,496	7,496		14.1								
河北郡市	28,196		28,196					27,695	27,695		98.2					501	501		1.8
羽咋郡市	16,384		16,384					15,834	15,834		96.6					550	550		3.4
輪島穴水	9,847		9,847					7,258	7,258		73.7					2,589	2,589		26.3
奥能登	10,494		10,494					10,494	10,494		100.0								
石川北部																			
合 計	134,603		134,603	57,464	57,464		42.7	73,388	73,388		54.5					3,751	3,751		2.8

注)「直接資源化量」とは、中間処理施設を経ずに再生業者等に直接搬入される量。

焼却処理量	最終処分量											市町等によるごみの資源化量(ホ)			ホ/A (%)	組合構成		
	直接焼却		中間処理から			直接最終処分		焼却残渣			処理残渣		市町	組合				
	市町	組合	市町	組合	RDF	市町	組合	市町	組合	RDF	市町	組合						
													市町	組合				
147,683	139,124		8,559			26,225	4,476		17,607			4,142		13,623	13,623		8.0	
8,927					8,927	1,620	1,008				571	41		4,670	4,670		21.3	コ
29,270	28,923		347			4,768	739		4,009			20		3,764	3,764		11.1	
6,908	4,563				2,345	3,268		2,541	443		150		134	2,006	1,438	568	14.0	ク
1,793					1,793	714	500				115	99		1,041	86	955	20.4	ケ
23,046	19,934		3,112			2,740	636		1,949			155		3,455	3,455		12.6	
2,749					2,749	670		261			175		234	1,232	312	920	18.9	カ
4,643			698		3,945	915		221		154	252		288	897		897	8.9	オ
34,492		30,119		4,373		4,439				3,772			667	5,016	2,210	2,806	12.7	エ
13,062		10,362		2,700		3,010		99		1,842			1,069	1,287	868	419	8.3	ウ
16,708		15,436		1,272		2,023				1,826			197	2,002	1,122	880	10.8	エ
1,847		1,547		300		376		12		252			112	115	69	46	5.5	ウ
4,024				95	3,929	687		166		21	251		249	1,648		1,648	16.4	オ
3,270				102	3,168	509		114		23	203		169	1,290		1,290	16.1	オ
2,934					2,934	491		97			188		206	1,540	489	1,051	22.1	カ
1,635					1,635	434		192			105		137	807	276	531	20.3	カ
1,883					1,883	361	232				120	9		840	840		18.7	七尾市に処理委託 (平成25年4月1日～)
1,790	1,184				606	237		48	115		39		35	774	606	168	23.1	ク
2,353					2,353	836	570				150	116		2,159	523	1,636	30.1	ケ
309,017	193,728	57,464	12,018	9,540	36,267	54,323	8,161	3,751	24,123	7,890	2,319	4,582	3,497	48,166	34,351	13,815	11.8	
14,909		11,909		3,000		3,386		111		2,094			1,181	465		465	2.8	ウ
51,200		45,555		5,645		6,462				5,598			864	3,686		3,686	6.9	エ
895				895		1,405		501		198			706	3,835		3,835	13.6	オ、コ
						1,127		550					577	2,502		2,502	15.3	カ、コ
						2,758		2,589					169	736		736	7.5	ク、コ
														2,591		2,591	24.7	ケ、コ
36,267					36,267						2,319							コ
103,271		57,464		9,540	36,267	15,138		3,751		7,890	2,319		3,497	13,815		13,815	10.3	

8 ごみ収集・運搬機材の整備状況

市町 事務組合	直 営 分						委 託 業 者 分		
			収 集 車 両		運 搬 車 両				収 集
	台 数	積 載 量	台 数	積 載 量	台 数	積 載 量	台 数	積 載 量	台 数
金 沢 市	78	199	68	189	10	10	8	29	1
七 尾 市	2	4	1	2	1	2	13	30	13
小 松 市	8	18	8	18			30	89	30
輪 島 市							27	59	27
珠 洲 市							12	31	12
加 賀 市							47	111	47
羽 咋 市							22	47	22
か ほ く 市							20	50	20
白 山 市							57	154	57
能 美 市							14	86	9
野々市市							29	78	29
川 北 町							1	4	1
津 幡 町							11	32	11
内 灘 町							30	77	30
志 賀 町							19	43	19
宝達志水町							17	42	17
中能登町							69	166	69
穴水町							6	12	6
能登町							13	27	12
小 計	88	221	77	209	11	12	445	1,167	432
能美広域	2	4			2	4			
白山野々市									
河北郡市									
羽咋郡市									
輪島穴水									
奥能登	2	16			2	16			
石川北部									
小 計	4	20			4	20			
合 計	92	241	77	209	15	32	445	1,167	432

注) ・積載量の小数点以下は、四捨五入。

(積載量単位:t)

車 両	運 搬 車 両		許 可 業 者 分						組 合 構 成
	積 載 量	台 数	積 載 量	台 数	積 載 量	台 数	積 載 量	台 数	
1	7	28	161	492	161	492			
30			171	409	171	409			コ
89			39	93	39	93			
59			45	169	45	169			ク
31			4	8	4	8			ケ
111			96	239	96	239			
47			66	162	66	162			カ
50									オ
154			64	169	64	169			エ
29	5	57	18	35	13	29	5	6	ウ
78			34	90	34	90			エ
4			10	21	9	20	1	1	ウ
32									オ
77									オ
43			61	195	61	195			カ
42			65	171	65	171			カ
166			87	187	87	187			七尾市に処理委託 (平成25年4月1日～)
12			8	16	8	16			ク
25	1	2	36	170			36	170	ケ
1,080	13	87	965	2,626	923	2,449	42	177	
									ウ
									エ
			57	142	57	142			オ、コ
									カ、コ
									ク、コ
									ケ、コ
									コ
			57	142	57	142			
1,080	13	87	1,022	2,768	980	2,591	42	177	

9 ごみ処理施設による処理の状況

(1) 焼却施設

施設 の 名 称	処 理 量 (t)				
	H22	H23	H24	H25	H26
金沢市 西部クリーンセンター	82,756	56,726	H24.3.31 廃止		
金沢市 西部環境エネルギーセンター	H23.12 試験運転	1,697	95,254	97,453	100,316
金沢市 東部環境エネルギーセンター	65,252	62,114	59,816	54,608	56,555
小松市 環境美化センター	31,547	30,078	29,780	29,242	29,213
輪島市 輪島クリーンセンター焼却処理施設	13,932	9,905	5,892	6,032	5,747
加賀市 環境美化センター加賀ごみ処理施設	28,626	27,295	27,039	22,966	23,046
加賀市 環境美化センター山中美化センター	H21.4.1 休止				
能登町 内浦クリーンセンター	H21.3.31 休止				
輪島市穴水町環境衛生施設組合 クリーンセンター	H21.8.1 廃止				
能美広域事務組合 能美美化センターごみ焼却施設	13,502	14,083	14,563	13,936	14,909
白山野々市広域事務組合 松任石川環境クリーンセンター	47,666	48,995	50,180	50,144	51,200
石川北部アール・ディ・エフ広域処理組合 石川北部RDFセンター	34,261	34,993	36,679	36,963	36,267
計	317,542	285,886	319,203	311,344	317,253

(2) RDF製造施設

施設 の 名 称	処 理 量 (t)				
	H22	H23	H24	H25	H26
七尾市 ななかりサイクルセンター ※2	21,518	21,347	21,309	20,996	20,476
河北郡市広域事務組合 河北郡市クリーンセンター	23,206	23,247	23,417	23,466	23,326
輪島市穴水町環境衛生施設組合 輪島・穴水地域RDFセンター	H23.10 試験運転	2,979	6,998	6,828	6,762
羽咋郡市広域圏事務組合 リサイクルセンター	13,406	13,183	13,025	12,684	12,511
奥能登クリーン組合 奥能登クリーンセンター	8,086	8,259	8,234	8,179	8,024
計	66,216	69,015	72,983	72,153	71,099

※1 「熔融スラグ化量」は、石川北部RDFセンターで生成した熔融スラグを「RDF製造量」により按分したもの。

※2 七尾鹿島広域圏事務組合の解散に伴い、平成25年4月1日から設置主体が「七尾市」に変更。

残 渣 量 (t)					余熱利用状況							発電能力 (kW)	灰処理設備	運転管 理体制		
H22	H23	H24	H25	H26	1	2	3	4	5	6	7					
9,503	9,379	H24.3.31 廃止														
H23.12 試験運転	204	10,548	10,317	11,013	○		○	○	○	○		7,000	セメント固化+薬剤処理 (飛灰)	直営		
7,801	7,562	7,176	6,544	6,594	○		○		○	○		3,000	セメント固化+薬剤処理 (飛灰)	直営		
4,543	4,523	4,219	4,021	4,009	○								セメント固化+薬剤処理 (飛灰)	直営		
1,573	1,093	555	618	558	○								薬剤処理 (飛灰)	直営		
2,221	2,196	2,181	1,938	1,949	○	○	○						セメント固化+薬剤処理 (飛灰)	委託		
H21.4.1 休止																
H21.3.31 休止																
H21.8.1 廃止																
2,001	1,478	2,077	1,853	2,094	○								薬剤処理 (飛灰)	直営		
6,528	6,318	6,604	6,495	6,594	○				○	○		2,900	薬剤処理 (飛灰)	直営		
2,288	2,301	2,461	2,405	2,319	○				○	○		7,000	熔融処理(焼却灰) 薬剤処理(飛灰)	委託		
36,458	35,054	35,821	34,191	35,130	8	1	3	1	4	4		19,900				

- 1 場内温水 5 発電(場内)
2 場内蒸気 6 発電(場外)
3 場外温水 7 その他
4 場外蒸気供給

R D F 製 造 量 (t)					溶 融 ス ラ グ 化 量 (t) ^{※1}					運転管 理体制
H22	H23	H24	H25	H26	H22	H23	H24	H25	H26	
11,502	11,446	11,215	11,229	10,689	962	931	902	875	859	直営
11,343	11,118	11,009	11,314	10,919	950	905	886	881	877	直営
H23.10 試験運転	989	3,188	3,043	2,918	H23.10 試験運転	80	256	234	234	直営
7,318	7,107	7,217	7,284	7,236	612	579	581	567	581	委託
4,098	4,119	4,131	4,154	4,100	343	335	332	324	329	委託
34,261	34,779	36,760	37,024	35,862	2,867	2,830	2,957	2,881	2,880	

(3) 最終処分場

施設の名 称	埋立地面積 (m ²)	埋立容量 (m ³)	埋立実績 (m ³)				
			H22	H23	H24	H25	H26
金沢市 戸室新保埋立場	180,000	3,946,000	98,000	86,000	66,000	109,000	105,000
七尾市 ななか中央埋立場 ※	25,500	210,800	1,922	2,038	2,405	2,859	2,301
小松市 環境美化センター最終処分場	94,756	510,000	6,755	6,565	6,452	6,705	5,985
輪島市 輪島クリーンセンター埋立処分場	23,000	250,000	5,715	4,166	4,261	3,724	2,656
珠洲市 一般廃棄物埋立処分場	29,560	230,040	964	1,684	1,186	1,029	857
加賀市 環境美化センター廃棄物処分場	44,540	745,000	2,929	3,496	3,412	3,037	2,342
加賀市 環境美化センターグリーン・シティ山中	2,300	13,500	107	1,134	116	80	86
能登町 能都埋立処分場	17,300	131,610	1,465	1,900	1,306	569	560
能登町 内浦埋立処分場	15,145	20,000	123	165	98	100	87
能登町 柳田埋立処分場	10,000	15,000	0	0	0	0	0
河北郡市広域事務組合 河北郡市灰埋立場	10,114	45,000	795	757	1,032	1,014	1,177
河北郡市広域事務組合 河北郡市最終処分場	18,000	150,000	3,255	3,371	3,497	3,647	3,034
輪島市穴水町環境衛生施設組合 山中最終処分場	3,400	7,800	227	61	65	58	44
輪島市穴水町環境衛生施設組合 原最終処分場	3,700	9,000	1,530	642	353	301	167
能美広域事務組合 能美美化センター 埋立処分地施設	17,100	180,000	4,828	4,005	4,579	4,467	2,428
羽咋郡市広域圏事務組合 埋立処理場	53,100	293,000	1,485	1,032	765	1,624	953
白山野々市広域事務組合 鶴来清掃センター	23,000	140,000	4,726	4,442	3,157	2,863	5,400
計	570,515	6,896,750	134,826	121,458	98,684	141,077	133,077

※ 七尾鹿島広域圏事務組合の解散に伴い、平成25年4月1日から設置主体が「七尾市」、施設名称が「ななか中央埋立場」に変更。

残余容量 (m ³)	土地 所有	埋立 場所	直接 搬入	埋立対象廃棄物					埋立 開始 年度	水処理	遮水工	運転管 理体制
				不	粗	破残	焼残	他				
1,014,000	借地	山間	○	○	○	○	○	○	H6	○	○	一部委託
104,558	自己	山間	○	○	○	○	○		H7	○	○	直営
223,170	自己	山間	○	○		○	○		S58	○	○	一部委託
87,974	自己	山間	○	○			○		H12	○	○	直営
18,938	自己	山間	○	○		○			S58	○	○	一部委託
57,061	借地	山間	○	○		○	○		S47	○	○	一部委託
9,864	自己	山間	○	○		○			H13	○	○	直営
83,909	自己	山間	○	○	○	○	○		H8	○	○	直営
11,325	自己	山間	○	○	○	○	○		S45	○	○	直営
2,388	自己	山間		○					S49	○	○	直営
17,035	自己	山間					○		H6	○	○	直営
96,311	自己	山間	○	○	○	○			H11	○	○	直営
3,014	自己	山間	○	○					H11	○	○	直営
384	自己	山間					○		H14	○	○	直営
123,220	自己	山間	○	○	○	○	○		H14	○	○	直営
13,568	自己	山間	○			○		○	S56	○	○	直営
36,400	自己	山間				○	○		H12	○	○	一部委託
1,903,119			13	13	6	12	11	2		17	17	

不 : 不燃ごみ
 粗 : 粗大ごみ
 破残 : 破碎ごみ・中間処理残渣
 焼残 : 焼却残渣
 他 : その他

Ⅲ し尿の処理

1 石川県におけるし尿処理の状況(平成26年度)

(処理人口区分)		
行政人口		1,160,292 人
水洗化人口	水洗化人口	1,117,833 人
	公共下水道人口	856,399 人
	コミュニティ・プラント人口	3,258 人
	浄化槽人口	258,176 人
	合併処理浄化槽人口	123,970 人
	補助事業による合併処理浄化槽人口	21,180 人
	農業集落排水施設人口	64,686 人
	その他の合併処理浄化槽人口	38,104 人
	単独処理浄化槽人口	134,206 人
	非水洗化人口	42,459 人
計画収集人口	42,432 人	
自家処理人口	27 人	
(処理区分)		
計画処理区域内の総処理量		126,360 kL
計画処理量	計画処理量	126,348 kL
	くみ取りし尿量	18,270 kL
	浄化槽汚泥量	108,078 kL
自家処理量		12 kL

2 石川県におけるし尿処理の推移

区 分	単位	H12	H17	H18	H19	H20	H21	H22	H23	H24	H25	H26
総人口	千人	1,180	1,174	1,172	1,170	1,167	1,165	1,163	1,160	1,168	1,164	1,160
計画処理区域内人口	千人	1,180	1,174	1,172	1,170	1,167	1,165	1,163	1,160	1,168	1,164	1,160
水洗化人口	千人	1,040	1,086	1,096	1,093	1,103	1,106	1,108	1,106	1,122	1,119	1,118
公共下水道人口	千人	561	702	720	733	755	777	800	811	826	845	856
浄化槽等人口	千人	478	384	377	359	348	330	307	295	296	275	261
非水洗化人口	千人	139	88	75	77	65	59	56	55	46	45	42
計画処理区域内の総処理量	kL/日	723	580	556	502	487	457	419	393	378	373	346
合計	kL/日	721	580	556	502	487	457	419	393	378	372	346
し尿処理施設	kL/日	721	580	556	502	487	457	419	393	378	372	346
下水道投入	kL/日	-	-	-	-	-	-	-	-	-	-	-
農地還元	kL/日	-	-	-	-	-	-	-	-	-	-	-
海洋投入	kL/日	-	-	-	-	-	-	-	-	-	-	-
その他	kL/日	-	-	-	-	-	-	-	-	-	-	-
自家処理量	kL/日	2	0	0	0	0	0	0	0	0	0	0

注) ・浄化槽等人口には、コミュニティ・プラント人口を含む。
 ・総処理量には、浄化槽汚泥を含む。

3 全国におけるし尿処理の推移

区 分	単位	H12	H17	H18	H19	H20	H21	H22	H23	H24	H25	H26
総人口	千人	126,734	127,712	127,781	127,487	127,529	127,429	127,302	127,146	128,622	128,394	128,181
計画処理区域内人口	千人	126,734	127,712	127,781	127,487	127,529	127,429	127,302	127,146	128,622	128,394	128,181
水洗化人口	千人	105,731	113,526	114,576	115,181	115,710	116,620	117,188	117,687	119,666	120,065	120,373
公共下水道人口	千人	71,222	81,880	83,742	84,982	86,027	87,819	88,865	89,810	91,984	92,886	93,685
浄化槽等人口	千人	34,509	31,646	30,834	30,199	29,683	28,801	28,323	27,877	27,682	27,179	26,688
非水洗化人口	千人	21,002	14,186	13,205	12,306	11,819	10,810	10,114	9,460	8,956	8,329	7,810
計画処理区域内の総処理量	kL/日	86,351	72,769	71,519	68,236	67,268	65,407	63,782	62,369	61,067	60,096	59,172
合計	kL/日	85,191	72,230	71,124	67,883	66,965	65,128	63,555	62,098	60,852	59,888	58,876
し尿処理施設	kL/日	76,456	66,276	65,625	63,520	62,900	61,213	59,391	57,136	56,267	56,157	54,621
下水道投入	kL/日	4,234	3,795	3,951	4,031	3,690	3,465	3,688	4,520	4,230	3,466	3,987
農地還元	kL/日	195	139	132	113	106	90	198	189	64	49	56
海洋投入	kL/日	4,104	1,707	1,078	-	-	-	-	-	-	-	-
その他	kL/日	201	313	338	219	269	360	279	253	291	216	212
自家処理量	kL/日	1,159	539	395	352	303	279	227	271	214	208	296

4 し尿処理区域の状況

市町 事務組合	行政区域			区域内人口の内訳								
	面積 (km ²)	世帯数	人口(A) (人)	① 非水洗化人口		② 計画収集		③ 自家処理		④ 水洗化人口		⑤ 下水道 (人)
				(人)	①/A (%)	(人)	②/A (%)	(人)	③/A (%)	(人)	④/A (%)	
金 沢 市	468.64	199,167	452,660	3,466	0.8	3,466	0.8			449,194	99.2	425,120
七 尾 市	318.32	22,172	56,382	3,089	5.5	3,089	5.5			53,293	94.5	16,633
小 松 市	371.05	40,964	108,855	3,854	3.5	3,854	3.5			105,001	96.5	61,115
輪 島 市	426.32	12,898	29,525	7,894	26.7	7,894	26.7			21,631	73.3	10,770
輪島市(輪島)	268.76	9,808	23,170	6,669	28.8	6,669	28.8			16,501	71.2	7,970
輪島市(門前)	157.56	3,090	6,355	1,225	19.3	1,225	19.3			5,130	80.7	2,800
珠 洲 市	247.26	6,458	16,007	3,686	23.0	3,686	23.0			12,321	77.0	4,360
加 賀 市	305.87	28,920	70,552	2,379	3.4	2,354	3.3	25	0.0	68,173	96.6	27,308
羽 咋 市	81.85	8,499	22,921	2,221	9.7	2,221	9.7			20,700	90.3	11,710
か ほ く 市	64.44	12,146	35,092	122	0.3	122	0.3			34,970	99.7	26,971
白 山 市	754.93	41,018	112,659	2,404	2.1	2,404	2.1			110,255	97.9	96,563
白山市(白山)	68.81	30,608	83,682	1,580	1.9	1,580	1.9			82,102	98.1	75,026
白山市(手取)	686.12	10,410	28,977	824	2.8	824	2.8			28,153	97.2	21,537
能 美 市	84.14	17,575	49,766	1,065	2.1	1,065	2.1			48,701	97.9	42,513
野々市市	13.56	22,308	51,019	986	1.9	986	1.9			50,033	98.1	41,637
川 北 町	14.64	1,874	6,295							6,295	100.0	
津 幡 町	110.59	13,336	37,817	808	2.1	808	2.1			37,009	97.9	29,418
内 灘 町	20.33	10,481	27,004	133	0.5	133	0.5			26,871	99.5	26,187
志 賀 町	246.76	8,102	22,123	2,424	11.0	2,424	11.0			19,699	89.0	6,399
宝達志水町	111.52	4,966	14,056	621	4.4	619	4.4	2	0.0	13,435	95.6	8,019
中能登町	89.45	6,601	18,993	1,959	10.3	1,959	10.3			17,034	89.7	13,126
穴 水 町	183.21	3,932	9,226	211	2.3	211	2.3			9,015	97.7	3,446
能 登 町	273.27	7,960	19,340	5,137	26.6	5,137	26.6			14,203	73.4	5,104
合 計	4,186.15	469,377	1,160,292	42,459	3.7	42,432	3.7	27	0.0	1,117,833	96.3	856,399

小松加賀	676.92	69,884	179,407	6,233	3.5	6,208	3.5	25	0.0	173,174	96.5	88,423
手取川流域	784.90	29,859	85,038	1,889	2.2	1,889	2.2			83,149	97.8	64,050
白山野々市	82.37	52,916	134,701	2,566	1.9	2,566	1.9			132,135	98.1	116,663
河北郡市	195.36	35,963	99,913	1,063	1.1	1,063	1.1			98,850	98.9	82,576
羽咋郡市	440.13	21,567	59,100	5,266	8.9	5,264	8.9	2	0.0	53,834	91.1	26,128
輪島穴水	340.77	7,022	15,581	1,436	9.2	1,436	9.2			14,145	90.8	6,246
合 計	2,520.45	217,211	573,740	18,453	3.2	18,426	3.2	27	0.0	555,287	96.8	384,086

⑤/A (%)	⑥コミュニティ ・プラント (人)		⑦ 浄化槽		⑧合併処 理浄化槽				⑨単独処 理浄化槽	汚水衛生 処理率 (⑤+⑥+⑧) /A(%)	組合構成
	⑥/A (%)	(人)	⑦/A (%)	(人)	補助	農集排	その他				
								⑤/A (%)			
93.9			24,074	5.3	12,276	601	4,446	7,229	11,798	96.6	
29.5	1,363	2.4	35,297	62.6	16,955	3,087	9,713	4,155	18,342	62.0	
56.1			43,886	40.3	16,102	2,041	6,304	7,757	27,784	70.9	ア
36.5			10,861	36.8	5,252	3,433	842	977	5,609	54.3	ク(旧 門前町)
34.4			8,531	36.8	3,744	2,650	131	963	4,787	50.6	
44.1			2,330	36.7	1,508	783	711	14	822	67.8	ク
27.2			7,961	49.7	3,456	2,630	677	149	4,505	48.8	
38.7	573	0.8	40,292	57.1	11,820	1,318	4,608	5,894	28,472	56.3	ア
51.1			8,990	39.2	2,979	654	1,955	370	6,011	64.1	カ
76.9			7,999	22.8	4,933	163	4,710	60	3,066	90.9	オ
85.7	457	0.4	13,235	11.7	7,975	60	7,304	611	5,260	93.2	エ(旧 松任市、美川町) イ(上記以外の白山市)
89.7			7,076	8.5	4,575		4,450	125	2,501	95.1	エ
74.3	457	1.6	6,159	21.3	3,400	60	2,854	486	2,759	87.6	イ
85.4			6,188	12.4	3,181		2,119	1,062	3,007	91.8	イ
81.6			8,396	16.5	6,345			6,345	2,051	94.0	エ
			6,295	100.0	6,295		6,085	210		100.0	イ
77.8			7,591	20.1	3,349	1,115	1,826	408	4,242	86.6	オ
97.0			684	2.5	102			102	582	97.4	オ
28.9	865	3.9	12,435	56.2	8,068	1,476	5,061	1,531	4,367	69.3	カ
57.1			5,416	38.5	2,941	102	2,770	69	2,475	78.0	カ
69.1			3,908	20.6	2,660		2,439	221	1,248	83.1	七尾市に処理委託 (平成25年4月1日～)
37.4			5,569	60.4	3,090	2,307	468	315	2,479	70.8	ク
26.4			9,099	47.0	6,191	2,193	3,359	639	2,908	58.4	
73.8	3,258	0.3	258,176	22.3	123,970	21,180	64,686	38,104	134,206	84.8	

49.3	573	0.3	84,178	46.9	27,922	3,359	10,912	13,651	56,256	65.2	ア
75.3	457	0.5	18,642	21.9	12,876	60	11,058	1,758	5,766	91.0	イ
86.6			15,472	11.5	10,920		4,450	6,470	4,552	94.7	エ
82.6			16,274	16.3	8,384	1,278	6,536	570	7,890	91.0	オ
44.2	865	1.5	26,841	45.4	13,988	2,232	9,786	1,970	12,853	69.3	カ
40.1			7,899	50.7	4,598	3,090	1,179	329	3,301	69.6	ク
66.9	1,895	0.3	169,306	29.5	78,688	10,019	43,921	24,748	90,618	81.0	

5 収集形態別収集量（単位:kL/年）

市町 事務組合	総収集量								自家 処理量	し		
	計画 収集量	市町			組合			計画 収集量		市町		
		直営	委託	許可	直営	委託	許可			直営	委託	許可
金沢市	11,630			11,630					1,944			1,944
七尾市	21,465			21,465					2,709			2,709
小松市	19,052			19,052					1,588			1,588
輪島市	9,656			9,656					2,120			2,120
輪島市(輪島)	8,545			8,545					1,885			1,885
輪島市(門前)	1,111			1,111					235			235
珠洲市	3,941			3,941					1,479			1,479
加賀市	16,278			16,278				7	638			638
羽咋市	3,584			3,584					693			693
かほく市	2,965						2,965		439			
白山市	8,731			8,731					1,013			1,013
白山市(手取)	3,650			3,650					342			342
白山市(白山)	5,081			5,081					671			671
能美市	4,077			4,077					845			845
野々市市	3,258			3,258					255			255
川北町	1,279			1,279					32			32
津幡町	2,817						2,817		499			
内灘町	891						891		68			
志賀町	6,170			6,170					1,145			1,145
宝達志水町	2,029			2,029				5	366			366
中能登町	2,061			2,061					828			828
穴水町	1,731			1,731					226			226
能登町	4,733			4,733					1,383			1,383
合計	126,348			119,675			6,673	12	18,270			17,264

小松加賀	35,330			35,330				7	2,226			2,226
手取川流域	9,006			9,006					1,219			1,219
白山野々市	8,339			8,339					926			926
河北郡市	6,673						6,673		1,006			
羽咋郡市	11,783			11,783				5	2,204			2,204
輪島穴水	2,842			2,842					461			461
合計	73,973			67,300			6,673	12	8,042			7,036

尿			浄化槽汚泥							自家 処理量	組合構成	
組合			計画 収集量	市町			組合					
直営	委託	許可		直営	委託	許可	直営	委託	許可			
				9,686			9,686					
				18,756			18,756					
				17,464			17,464					ア
				7,536			7,536					ク(旧 門前町)
				6,660			6,660					
				876			876					ク
				2,462			2,462					
			7	15,640			15,640					ア
				2,891			2,891					カ
		439		2,526						2,526		オ
				7,718			7,718					エ(旧 松任市、美川町) イ(上記以外の白山市)
				3,308			3,308					イ
				4,410			4,410					エ
				3,232			3,232					イ
				3,003			3,003					エ
				1,247			1,247					イ
		499		2,318						2,318		オ
		68		823						823		オ
				5,025			5,025					カ
			1	1,663			1,663				4	カ
				1,233			1,233					七尾市に処理委託 (平成25年4月1日～)
				1,505			1,505					ク
				3,350			3,350					
		1,006	8	108,078			102,411			5,667	4	

			7	33,104			33,104					ア
				7,787			7,787					イ
				7,413			7,413					エ
		1,006		5,667						5,667		オ
			1	9,579			9,579				4	カ
				2,381			2,381					ク
		1,006	8	65,931			60,264			5,667	4	

6 し尿処理の状況

市町 事務組合	総処理 量 (kL/年)	し尿				し尿 (kL/年)	し尿			
		市 町		組 合			市 町		組 合	
		施設処理	農地還元	施設処理	農地還元		施設処理	農地還元	施設処理	農地還元
金 沢 市	11,630	11,630				1,944	1,944			
七 尾 市	21,465	21,465				2,709	2,709			
小 松 市	19,052			19,052		1,588			1,588	
輪 島 市	9,656	8,545		1,111		2,120	1,885		235	
輪島市(輪島)	8,545	8,545				1,885	1,885			
輪島市(門前)	1,111			1,111		235			235	
珠 洲 市	3,941	3,941				1,479	1,479			
加 賀 市	16,278			16,278		638			638	
羽 咋 市	3,584			3,584		693			693	
か ほ く 市	2,965			2,965		439			439	
白 山 市	8,731			8,731		1,013			1,013	
白山市(手取)	3,650			3,650		342			342	
白山市(白山)	5,081			5,081		671			671	
能 美 市	4,077			4,077		845			845	
野々市市	3,258			3,258		255			255	
川 北 町	1,279			1,279		32			32	
津 幡 町	2,817			2,817		499			499	
内 灘 町	891			891		68			68	
志 賀 町	6,170			6,170		1,145			1,145	
宝達志水町	2,029			2,029		366			366	
中能登町	2,061	2,061				828	828			
穴 水 町	1,731			1,731		226			226	
能 登 町	4,733	4,733				1,383	1,383			
合 計	126,348	52,375		73,973		18,270	10,228		8,042	

小 松 加 賀	35,330			35,330		2,226			2,226	
手取川流域	9,006			9,006		1,219			1,219	
白山野々市	8,339			8,339		926			926	
河北郡市	6,673			6,673		1,006			1,006	
羽咋郡市	11,783			11,783		2,204			2,204	
輪島穴水	2,842			2,842		461			461	
合 計	73,973			73,973		8,042			8,042	

浄化槽 汚泥 (kL/年)	市 町		組 合		残渣量 (t/年)	市 町			組 合			組合構成
	施設処理	農地還元	施設処理	農地還元		埋立処分	堆肥等	その他	埋立処分	堆肥等	その他	
9,686	9,686				17			17				
18,756	18,756				8	8						
17,464			17,464		205				1	139	65	ア
7,536	6,660		876		80			3	12	65		ク(旧 門前町)
6,660	6,660				3			3				
876			876		77				12	65		ク
2,462	2,462				9			9				
15,640			15,640		174				1	118	55	ア
2,891			2,891		15				15			カ
2,526			2,526		227				2		225	オ
7,718			7,718		291				5		286	エ(旧 松任市、美川町) イ(上記以外の白山市)
3,308			3,308		5				5			
4,410			4,410		286						286	
3,232			3,232		5				5			イ
3,003			3,003		183						183	エ
1,247			1,247		2				2			イ
2,318			2,318		215				2		213	オ
823			823		68				1		67	オ
5,025			5,025		25				25			カ
1,663			1,663		8				8			カ
1,233	1,233				1	1						七尾市に処理委託 (平成25年4月1日～)
1,505			1,505		121				18	103		ク
3,350	3,350				35	19	16					
108,078	42,147		65,931		1,689	28	16	29	97	425	1,094	

33,104			33,104		379				2	257	120	ア
7,787			7,787		12				12			イ
7,413			7,413		469						469	エ
5,667			5,667		510				5		505	オ
9,579			9,579		48				48			カ
2,381			2,381		198				30	168		ク
65,931			65,931		1,616				97	425	1,094	

7 し尿収集・運搬機材の整備状況

市町 事務組合	直 営 分				委託業者分					
			収集車両		運搬車両		収集車両			
			バキューム車	そ の 他			バキューム車	そ の 他		
	台数	積載量	台数	積載量	台数	積載量	台数	積載量	台数	積載量
金 沢 市										
七 尾 市										
小 松 市										
輪 島 市										
珠 洲 市										
加 賀 市										
羽 咋 市										
か ほ く 市										
白 山 市										
能 美 市										
野 々 市 市										
川 北 町										
津 幡 町										
内 灘 町										
志 賀 町										
宝 達 志 水 町										
中 能 登 町										
穴 水 町										
能 登 町										
小 計										
小 松 加 賀										
手 取 川 流 域										
白 山 野 々 市										
河 北 郡 市										
羽 咋 郡 市										
輪 島 穴 水										
小 計										
合 計										

注) ・積載量の小数点以下は、切り上げている。

(積載量単位:kL)

運搬車両	許可業者分						組合構成	
	収集車両							
	パキユーム車		その他		運搬車両			
台数	積載量	台数	積載量	台数	積載量	台数	積載量	
	12	50	12	50				
	18	68	14	46	4	22		
	13	47	13	47			ア	
	6	14	6	14			ク(旧 門前町)	
	3	9	3	9				
	15	62	15	62			ア	
	15	67	10	33		5	34	カ
								オ
	11	55	11	55			エ(旧 松任市、美川町) イ(上記以外の白山市)	
	3	11	3	11			イ	
	5	18	5	18			エ	
	3	16	3	16			イ	
							オ	
							オ	
	13	43	13	43			カ	
	13	42	13	42			カ	
	18	78	14	46	4	32	七尾市に処理委託 (平成25年4月1日～)	
	2	5	2	5			ク	
	4	12	4	12				
	154	597	141	509	8	54	5	34
								ア
								イ
								エ
	10	28	10	28				オ
								カ
								ク
	10	28	10	28				
	164	625	151	537	8	54	5	34

8 し尿処理施設による処理の状況

施設 の 名 称	し尿・浄化槽汚泥 処理実績 (kL)				
	H22	H23	H24	H25	H26
金沢市 西部衛生センター	16,014	15,315	12,580	13,213	11,630
七尾市 ななかクリーンセンター	25,811	25,611	25,195	24,155	23,526
輪島市 輪島クリーンセンター宅田分場 (し尿処理場)	9,557	8,611	8,695	8,899	8,545
珠洲市 珠洲市バイオマスメタン発酵施設	4,399	4,418	4,373	4,257	3,941
能登町 衛生センター	5,474	4,749	5,372	5,115	4,733
河北郡市広域事務組合 河北郡市浄化センター ※1	8,877	7,951	7,965	7,169	6,673
手取川流域環境衛生事業組合 手取衛生センター	11,012	10,740	9,162	9,159	9,006
輪島市穴水町環境衛生施設組合 し尿処理場	3,381	3,223	2,892	3,068	2,842
羽咋郡市広域圏事務組合 衛生センター	13,646	13,341	13,668	13,006	11,783
白山野々市広域事務組合 松任衛生センター	11,350	11,016	10,088	9,687	8,339
小松加賀環境衛生事務組合 衛生センター	43,237	38,807	37,911	38,226	35,330
計	152,758	143,782	137,901	135,954	126,348

※1 新施設の完成に伴い、平成27年3月から施設名称が「旧河北郡市浄化センター」に変更。

※2 し尿処理施設外へ搬出され処理されたもの。

H26 汚泥・し渣の処理実績 (t)					処理能力 (kL/日)	処理方式	運轉管理体制
焼却処理後 残渣量	堆肥化量	農地還元量	直接埋立量	施設外への 搬出量 ^{※2}			
17					195	一次処理 下水道放流	委託
9					79	一次処理 下水道放流	委託
3					40	一次処理 下水道放流	直営
				9	29	メタン発酵	委託
19		16			25	標脱	直営
			5	505	120	嫌気	直営
12					80	嫌気 浄化槽専用	直営
		168	30		40	標脱	直営
48					80	高負荷	委託
				469	120	好気	委託
2	257			120	198	標脱	直営
110	257	184	35	1,103			

IV ごみ減量化のための施策

1 市町ごみ減量化施策の状況

(平成28年4月1日現在)

市 町	集団回収への助成		町会等への回収推進費交付等	ステーション設置助成	減量等推進委員会の設置	ごみ減量化等推進員の委嘱	不要品の交換情報制度	ポイ捨て禁止条例等制定状況	生ごみ処理機への助成			家庭ごみ有料化	手数料徴収方法		指定袋導入状況	
	団体	業者							コンポスト容器	生ごみ処理機	ぼかし容器		指定袋	シール制		
金 沢 市	○		○		○	○	○	○		○					○	
七 尾 市	○						○	○	○	○		○	○		○	
小 松 市				○		○		○	○	○	○					
輪 島 市	○			○	○	○	○		○	○		○	○		○	
珠 洲 市						○	○	○	○	○		○	○		○	
加 賀 市	○		○	○	○	○		○	○	○	○	○	○		○	
羽 咋 市	○					○	○	○	○	○	○	○	○		○	
かほく市	○			○	○	○	○	○	○	○		○	○		○	
白 山 市	○			○		○	○	○							○	
能 美 市				○		○	○	○				○	○		○	
野々市市	○		○	○			○	○							○	
川 北 町	○							○		○		○	○		○	
津 幡 町	○			○		○		○	○	○		○	○		○	
内 灘 町	○		○	○			○	○	○	○	○	○	○		○	
志 賀 町	○		○	○				○	○	○		○		○		
宝達志水町					○	○		○				○	○		○	
中能登町	○		○	○				○	○	○		○	○		○	
穴 水 町	○			○		○		○	○	○	○	○	○		○	
能 登 町								○	○	○		○	○		○	
合 計	市	8	0	3	7	4	9	9	10	7	8	3	7	7	0	10
	町	6	0	3	5	1	3	1	8	6	7	2	8	7	1	7
		14	0	6	12	5	12	10	18	13	15	5	15	14	1	17

2 家庭用生ごみ処理機の設置補助状況

(平成28年4月1日現在)

市 町	実施時期	補助率	限度額(円)	備考
金 沢 市	H12.4	1/2	30,000	1世帯1基まで。補助金交付の日から5年経過後であれば、再度、更新費用についても補助の対象となる。
七 尾 市	H22.4	1/2	30,000	申請額が1,000円未満は対象外。
小 松 市	H8.8	1/3	30,000	市内の販売店で購入したものに限る。
輪 島 市	H18.4	1/2	20,000	1世帯1基まで。市内の販売店で購入したものに限る。
珠 洲 市	H11.4	1/3	20,000	1世帯1基まで。市内の販売店で購入したものに限る。
加 賀 市	H17.10	1/2	10,000	1世帯1基まで。
羽 咋 市	H22.4	1/2	30,000	1世帯1基まで。
か ほ く 市	H16.3	1/3	20,000	1世帯1基まで。補助を受けた日から5年以上経過し、故障などのため使用不能と認められる場合に限り、新たに補助の対象となる。
白 山 市	-	-	-	
能 美 市	-	-	-	
野々市市	-	-	-	
川 北 町	H12.4	1/2	30,000	1世帯1基まで。
津 幡 町	H11.4	1/3	15,000	1世帯1基まで。町内の販売店で購入し、設置したものに限る。
内 灘 町	H12.4	1/3	20,000	1世帯1基まで。
志 賀 町	H28.4	1/2	30,000	1世帯1基まで。
宝達志水町	-	-	-	
中能登町	H17.4	3割	20,000	1世帯1基まで。機種、販売店を問わず。
穴 水 町	H18.10	1/3	20,000	町内の販売店で購入したものに限る。一度補助を受けた場合は5年間補助の対象としない。
能 登 町	H17.3	1/3	20,000	
計	8市 7町			

3 家庭用生ごみ堆肥化容器（コンポスト・ぼかし容器）の設置補助状況

(平成28年4月1日現在)

市 町	補助対象	補助率	限度額(円)	備考	
金 沢 市	-	-	-		
七 尾 市	個人	1/2	30,000	コンポスト(申請額が1,000円未満は対象外)	指定なし
小 松 市	個人	1/2	5,000	コンポスト	指定なし
輪 島 市	個人	1/2	4,000	コンポスト(1世帯2個まで)	指定なし
珠 洲 市	個人	1/2	3,000	コンポスト	指定なし
加 賀 市	個人	1/2	3,000	コンポスト	指定なし
		1/2	2,000	ぼかし容器(1個1,000円2個まで)	指定なし
羽 咋 市	個人	定額	3,000	コンポスト(1世帯2個まで)	指定なし
		定額	1,000	段ボールコンポスト容器(1世帯1個まで)	指定なし
か ほ く 市	個人	定額	3,000	コンポスト	100L以上
白 山 市	-	-	-		
能 美 市	-	-	-		
野々市市	-	-	-		
川 北 町	-	-	-		
津 幡 町	個人	定額	3,000	コンポスト	100L以上
内 灘 町	個人	定額	3,000	コンポスト(1世帯2個まで)	100L以上
		定額	1,000	ぼかし容器(1世帯2個まで)	指定なし
志 賀 町	個人	1/2	3,000	コンポスト(1世帯2個まで)	指定なし
宝達志水町	-	-	-		
中能登町	個人	定額	2,000	コンポスト	120L以上
穴 水 町	個人	1/2	4,000	コンポスト	指定なし
		1/2	1,000	ぼかし容器	指定なし
能 登 町	個人	1/2	3,000	コンポスト	指定なし
計	7市 6町				

4 家庭系ごみ処理手数料の徴収制度の状況

(平成28年4月1日現在)

市 町	徴収方法		徴収額	備考	実施時期
	徴収の条件	徴収方法			
金 沢 市	-	-	- - -		-
七 尾 市	全量有料	袋販売制	大:1,200円/20袋 中:900円/20袋 小:600円/20袋		H12.4
小 松 市	-	-	- - -		-
輪 島 市	全量有料	袋販売制	大(45L):300円/10袋 中(20L):200円/10袋 小(10L):100円/10袋 シール :150円/5枚	袋に入らない場合は、シール制	H12.4
珠 洲 市	全量有料	袋販売制	大(45L):600円/20袋 中(20L):400円/20袋 小(10L):200円/20袋 シール :150円/5枚	袋に入らない場合は、シール制	S47.4 H13全量袋制に
加 賀 市	全量有料	袋販売制	大(45L):500円/10袋 中(20L):250円/10袋 小(10L):125円/10袋		H20.10 (H27.1 料金改定)
羽 咋 市	全量有料	袋販売制	大(45L):600円/10袋 中(20L):300円/10袋		H25.7
か ほ く 市	全量有料	袋販売制	大(40L):400円/10袋 中(20L):200円/10袋 小(12L):120円/10袋	河北郡市広域事務組合が実施 粗大ごみはシール制 (800円/枚)	H7.1
白 山 市	-	-	- - -		-
能 美 市	全量有料	袋販売制	大 (40L):25円/袋 小 (20L):20円/袋 プラ用 (40L):13円/袋	可燃ごみ用、不燃ごみ用は 能美広域事務組合で実施 容器包装プラ用は各市町で実 施(H20.10料金改正)	H11.4 (H16.10 料金改定)
野 々 市 市	-	-	- - -		-
川 北 町	全量有料	袋販売制	大 (40L):25円/袋 小 (20L):20円/袋 プラ用 (40L):13円/袋	可燃ごみ用、不燃ごみ用は 能美広域事務組合で実施 容器包装プラ用は各市町で実 施(H20.10料金改正)	H11.4 (H16.10 料金改定)
津 幡 町	全量有料	袋販売制	大(40L):400円/10袋 中(20L):200円/10袋 小(12L):120円/10袋	河北郡市広域事務組合が実施 粗大ごみはシール制 (800円/枚)	H7.1
内 灘 町					
志 賀 町	全量有料	シール販売制	45L以下:300円/10枚	粗大ごみもシール制 (200円/枚)	H23.10
宝 達 志 水 町	全量有料	袋販売制	大(45L):400円/10袋 小(20L):200円/10袋		H24.4
中 能 登 町	全量有料	袋販売制	大:1,000円/20袋 中:800円/20袋 小:600円/20袋		H12.4 (H22.9 料金改定)
穴 水 町	全量有料	袋販売制	大(45L):300円/10袋 中(20L):200円/10袋 小(10L):100円/10袋 シール :30円/ 1枚	袋に入らない場合は、シール制	H18.10
能 登 町	全量有料	袋販売制	特大(70L):400円/10袋 大 (45L):300円/10袋 中 (20L):200円/10袋 小 (10L):100円/10袋 シール :40円/ 1枚	袋に入らない場合は、シール制	H17.3 (H19.4 シール 料金改定)
計	7市 8町				

5 指定ごみ袋制度の状況

(平成28年4月1日現在)

市 町	袋の 作成	指定ごみ袋について						名前の 記入	実施時期
		サイズ	販売価格	材質	色	販売先	備考		
金 沢 市	×				半透明		半透明のみ指定	×	H6.4
七 尾 市	○	80×66cm 70×47cm 50×35cm	1,200円/20袋 900円/20袋 600円/20袋	低密度 ポリエチレン	黄色 半透明	小売店	届出があった小売店で販売	×	S55.10 (H12.4 料金改定 :有料化)
小 松 市	×				透明又は 半透明		45L以下の透明又は半透明	×	H6.3
輪 島 市	○	大 (45L) 中 (20L) 小 (10L)	30円/袋 20円/袋 10円/袋	ポリエチレン	半透明	指定 販売店		×	H12.4
珠 洲 市	○	大 (45L) 中 (20L) 小 (10L)	600円/20袋 400円/20袋 200円/20袋	ポリエチレン	緑色 半透明	指定 販売店		×	S47.4 (H13.4料金改定)
加 賀 市	○	大 (45L) 中 (20L) 小 (10L)	500円/10袋 250円/10袋 125円/10袋	ポリエチレン	黄色 半透明	指定 販売店		×	H20.10 (H27.1料金改定)
羽 咋 市	○	大 (45L) 中 (20L)	600円/10袋 300円/10袋	低密度 ポリエチレン	黄色 半透明	指定 販売店		×	H25.7
か ほ く 市	○	大 (40L) 中 (20L) 小 (12L)	400円/10袋 200円/10袋 120円/10袋	高密度 ポリエチレン	半透明	指定 販売店	河北郡市広域事務組合で 実施	×	H7.1
白 山 市	×				透明又は 半透明		透明又は半透明のみ指定	×	H17.2
能 美 市	○	大 (40L) 小 (20L) プラ用(40L)	25円/袋 20円/袋 13円/袋	高密度 ポリエチレン	半透明	指定 販売店	可燃ごみ用、不燃ごみ用は 能美広域事務組合で実施 容器包装プラ用は各市町で 実施	×	H11.4 (H16.10料金改定) 容器包装・プラ用は H20.10料金改定
野々市市	×				透明又は 半透明		透明又は半透明のみ指定	×	H3.4
川 北 町	○	大 (40L) 小 (20L) プラ用(40L)	25円/袋 20円/袋 13円/袋	高密度 ポリエチレン	半透明	指定 販売店	可燃ごみ用、不燃ごみ用は 能美広域事務組合で実施 容器包装プラ用は各市町で 実施	×	H11.4 (H16.10料金改定) 容器包装・プラ用は H20.10料金改定
津 幡 町	○	大 (40L) 中 (20L)	400円/10袋 200円/10袋	高密度 ポリエチレン	半透明	指定 販売店	河北郡市広域事務組合で 実施	○	H7.1
内 灘 町	○	小 (12L)	120円/10袋					○	
志 賀 町	×				透明又は 半透明		45L以下の透明又は半透明 で指定のシールを貼付	×	H23.10
宝達志水町	○	65×80cm 45×60cm	400円/10袋 200円/10袋	高密度ポリエチレン70%・ ポリエチレン30%	黄色 半透明	小売店		○	H18.4 (H24.4料金改定)
中能登町	○	80×65cm 60×45cm 50×35cm	1,000円/20袋 800円/20袋 600円/20袋	低密度 ポリエチレン	青色 半透明	小売店	届出があった小売店で販売	×	S55.10 (H12.4料金改定 :有料化) (H22.9料金改定)
穴 水 町	○	大 (45L) 中 (20L) 小 (10L)	30円/袋 20円/袋 10円/袋	高密度 ポリエチレン	半透明	指定 販売店		×	H18.10
能 登 町	○	特大 (70L) 大 (45L) 中 (20L) 小 (10L)	400円/10袋 300円/10袋 200円/10袋 100円/10袋	高密度 ポリエチレン	半透明	指定 販売店		×	H17.3
計	11市 8町								

6 ポイ捨て禁止条例等の制定状況

(平成28年4月1日現在)

市 町 組 事 務 合	制定	条例名	違反者 の公表	罰則		制定 年月日
				有無	内容	
石 川 県	○	ふるさと石川の環境を守り育てる条例				H16.3.23
金 沢 市	○	金沢市におけるばい捨て等のない快適で美しいまちづくりの推進に関する条例		○	過料 (1,000円)	H24.4.1
七 尾 市	○	七尾市ばい捨て等を防止する条例	○	○	過料 (1万円以下)	H26.3.25
小 松 市	○	小松市廃棄物の減量化及び適正処理等に関する条例				H6.3.25
輪 島 市						
珠 洲 市	○	珠洲市廃棄物の減量化及び適正処理等に関する条例				H18.3.22
加 賀 市	○	加賀市ポイ捨て等のない美しいまちづくりの推進に関する条例		○	過料 (1万円以下)	H25.1.1
羽 咋 市	○	羽咋市環境保全条例	○	○	罰金 (30万円以下)	H12.3.27
か ほ く 市	○	かほく市空き缶等のポイ捨て防止条例	○			H16.3.1
白 山 市	○	白山市環境基本条例				H17.2.1
能 美 市	○	能美市廃棄物の減量化及び適正処理等に関する条例				H17.2.1
野々市市	○	野々市市環境美化推進条例	○			H9.9.22
川 北 町	○	川北町廃棄物の減量化及び適正処理に関する条例				H15.3.10
津 幡 町	○	津幡町環境美化条例	○	○	過料 (5万円以下)	H24.4.1
内 灘 町	○	内灘町環境美化条例	○			H10.3.13
志 賀 町	○	志賀町廃棄物の処理及び清掃に関する条例	○			H17.9.1
宝達志水町	○	宝達志水町環境保全条例	○	○	過料 (5万円以下)	H19.4.1
中能登町	○	中能登町生活環境の確保に関する条例				H17.3.1
穴 水 町	○	穴水町廃棄物の処理及び清掃に関する条例				H8.3.28
		穴水町環境美化条例	○	○	過料 (5万円以下)	H22.4.1
能 登 町	○	能登町廃棄物の処理及び清掃に関する条例				H17.3.1
		能登町環境美化に関する条例	○			H25.3.13
能美広域						
白山野々市						
河 北 郡 市	○	河北郡市広域事務組合廃棄物の減量化及び適正処理等に関する条例				H16.3.1
羽 咋 郡 市						
七 尾 鹿 島						
輪 島 穴 水						
奥 能 登						
計	10市 8町 1組合					

V 分別回収

1 分別収集区分

(平成28年4月1日現在)

	可燃ごみ	不燃ごみ	粗大ごみ	プラスチック	資源ごみ ^{※1}															
					金属類		ガラス類			紙類				プラ		その他		有害		
					アルミ	スチール	透明	茶色	青緑	黒	紙パック	段ボール	新聞紙	雑誌類	紙容器	ペット	容器包装	トレイ	小型家電	布類
金 沢 市	○	○	○	可燃	○	○	○	○	○	△	△	△	△	←	○	○	○	△	○	○
七 尾 市	○	○	▲	可燃	○	○	○	○	○		○	○	○	←	○			※2	○	○
小 松 市	○	○	○	可燃	○	○	○	○	○	○	○	○	○	←	○	○	□	※3	○	○
輪 島 市	○	○	▲	可燃	○		○			○	○	○	○	←	○	○	○			
珠 洲 市	○	○	○	可燃	○	○	○	○	○	○	○	○	○	←	○	○	□		○	○
加 賀 市	○	○	▲	可燃	○	○	○	○	○	○	○	○	○	○	○	○	□		△	○
羽 咋 市	○	○	○	可燃	○	○	○	○	○	○	○	○	○	←	○	○	○	衣類	△	○
かほく市	○	○	○	可燃	○	○	○	○	○	○	○	○	○	←	○	○	□		○	○
白 山 市	○	○	○	可燃	○	○	○	○	○	○	○	○	○	←	○	○	□	○		○
能 美 市	○	○	▲	可燃	○	○	○	○	○	○	○	○	○	←	○	○	○		○	
野々市市	○	○	○	可燃	○	○	○	○	○	○	○	○	○	←	○	○	□			○
川 北 町	○	○	▲	可燃	○	○	○	○	○	○	△			←	○	○	□			
津 幡 町	○	○	○	可燃	○	○	○	○	○	○	△	△	△	←	○	○	□	衣類	○	○
内 灘 町	○	○	○	可燃	○	○	○	○	○	○	○	○	○	←	○	○	□	○	○	○
志 賀 町	○	○	○	可燃	○	○	○	○	○	○	○	○	○	←	○	○	○	衣類		○
宝達志水町	○	○	○	可燃	○	○	○	○	○	○	○	○	○	←	○	○	○	衣類		○
中能登町	○	○	▲	可燃	○	○	○	○	○		○	○	○	←	○		○		※2	○
穴 水 町	○	○	▲	可燃	○		○			○	○	○	○	○	○	○	○		△	○
能 登 町	○	○	▲	可燃	○	○	○	○	○	○	○	○	○	←	○	▲	□			○

凡例 ○:市町収集 △:集団回収 ▲:持ち込みのみ □:ピックアップ回収 ←:雑誌類に含めて収集

- ※1 品目間を区分せず一括してチェックされているものは、排出の際に特に住民に区別をもとめていないも
- ※2 市町が快適環境づくり推進事業として委託している市民団体が呼びかけ、賛同した団体が拠点収集し、それを事業者が回収している。
- ※3 市がリサイクルを委託している市民団体が第2・3日曜日に回収を行っている。ごみ出しカレンダーには分別として記載はしていないが、一般ごみの備考に協力依頼を記載してある。

2 容器包装リサイクル法第2条第6項に基づく指定保管場所

(平成28年4月1日現在)

市 町	保管施設の名称	保管施設の所在地	設置者の区分	金属類		ガラス類			紙類			プラ		
				スチール	アルミ	無色	茶色	その他	段ボール	紙パック	その他紙	PET	その他プラ	白色トレイ
金 沢 市	金沢市 西部リサイクルプラザ	金沢市糸田新町1番30号	公共	○	○	○	○	○				○		
	金沢市 東部リサイクルプラザ	金沢市鳴和台432番地	公共	○	○	○	○	○				○		
	金沢市 戸室リサイクルプラザ	金沢市戸室新保ハ604番地	公共										○	
七 尾 市														
小 松 市	小松市 小松市リサイクルセンター	小松市大野町信三郎谷 1番地	公共	○	○	○	○	○	○	○	○	○	○	
輪 島 市	輪島市 輪島クリーンセンター宅田分場	輪島市宅田町22字18番地	公共	○	○	○	○	○	○	○		○	○	
珠 洲 市	奥能登クリーン組合 奥能登クリーンセンター	鳳珠郡能登町字上町タ字7	公共	○	○	○	○	○	○	○		○		○
加 賀 市	加賀市 環境美化センターリサイクルプラザ	加賀市熊坂町乙7番地1	公共	○	○	○	○	○	○	○	○	○		
	株式会社 きだち	加賀市中代町161番地1	民間										○	
	加賀市 環境美化センターグリーン・シティ山中	加賀市山中温泉長谷田町 口94番地2	公共	○	○	○	○	○	○	○	○	○	○	
羽 咋 市	羽咋郡市広域圏事務組合 リサイクルセンター	羽咋市滝谷町又30番地	公共	○	○	○	○	○				○	○	
か ほ く 市	河北郡市広域圏事務組合 河北郡市最終処分場	河北郡津幡町字蒔谷ハ24	公共	○	○									
	河北郡市広域圏事務組合 河北郡市リサイクルプラザ	河北郡津幡町字領家ル9-1	公共			○	○	○				○	○	
白 山 市	白山野々市広域圏事務組合 松任石川環境クリーンセンター	白山市上小川町795番地	公共			○	○	○						
能 美 市	有限会社 日本海開発 山口工場	能美市山口町ワ28番地	民間									○	○	
	有限会社 日本海開発 大浜工場	能美市大浜町マ125番地1	民間			○	○	○						
野々市市	白山野々市広域圏事務組合 松任石川環境クリーンセンター	白山市上小川町795番地	公共			○	○	○						
川 北 町	株式会社 山本組	能美郡川北町字田子島 卯10番1	民間	○	○	○	○	○				○		
	有限会社 日本海開発 山口工場	能美市山口町ワ28番地	民間										○	
津 幡 町	河北郡市広域圏事務組合 河北郡市最終処分場	河北郡津幡町字蒔谷ハ24	公共	○	○									
	河北郡市広域圏事務組合 河北郡市リサイクルプラザ	河北郡津幡町字領家ル9-1	公共			○	○	○				○	○	
内 灘 町	河北郡市広域圏事務組合 河北郡市最終処分場	河北郡津幡町字蒔谷ハ24	公共	○	○									
	河北郡市広域圏事務組合 河北郡市リサイクルプラザ	河北郡津幡町字領家ル9-1	公共			○	○	○				○	○	
志 賀 町	羽咋郡市広域圏事務組合 リサイクルセンター	羽咋市滝谷町又30番地	公共	○	○	○	○	○				○	○	
宝達志水町	羽咋郡市広域圏事務組合 リサイクルセンター	羽咋市滝谷町又30番地	公共	○	○	○	○	○				○	○	
中 能 登 町														
穴 水 町	輪島市 輪島クリーンセンター宅田分場	輪島市宅田町22字18番地	公共	○	○	○	○	○				○	○	
能 登 町	奥能登クリーン組合 奥能登クリーンセンター	鳳珠郡能登町字上町タ字7	公共	○	○	○	○	○	○	○		○		○

VI その他

1 一般廃棄物処理事業経費の状況

(1) 市町別歳入の状況 (ごみ)

(単位:千円)

市町 事務組合	特 定 財 源						小 計	一般財源	合 計	組合構成
	国 庫 支出金	県支出金	地方債	使用料 及び 手数料	市 町 分担金	その他				
金 沢 市	273,845		373,800	726,761		1,104,460	2,478,866	2,943,718	5,422,584	
七 尾 市	1,380		1,400	280,412		158,731	441,923	662,307	1,104,230	コ
小 松 市	7,722			112,255		45,461	165,438	608,831	774,269	
輪 島 市				66,805		60,284	127,089	523,112	650,201	ク
珠 洲 市				26,893			26,893	291,454	318,347	ケ
加 賀 市				225,456			225,456	778,735	1,004,191	
羽 咋 市				34,914		100	35,014	304,771	339,785	カ
か ほ く 市								361,301	361,301	オ
白 山 市						30,572	30,572	647,473	678,045	エ
能 美 市				60		8,950	9,010	318,270	327,280	ウ
野々市市						15,282	15,282	313,934	329,216	エ
川 北 町								40,321	40,321	ウ
津 幡 町								349,806	349,806	オ
内 灘 町								279,301	279,301	オ
志 賀 町				23,171			23,171	401,047	424,218	カ
宝達志水町				11,186			11,186	201,661	212,847	カ
中能登町				25,919		10,538	36,457	203,464	239,921	七尾市に処理委託 (平成25年4月1日～)
穴 水 町				7,157		7,716	14,873	161,050	175,923	ク
能 登 町				631		29,157	29,788	447,553	477,341	ケ
小 計	282,947		375,200	1,541,620		1,471,251	3,671,018	9,838,109	13,509,127	
能美広域	5,328		2,300	72,498	248,373	150	328,649	69,120	397,769	ウ
白山野々市	62,623		725,400	214,655	414,280	248,504	1,665,462		1,665,462	エ
河北郡市				202,087	682,338	90,006	974,431	28,946	1,003,377	オ、コ
羽咋郡市			8,900	84,713	651,911	37,862	783,386		783,386	カ、コ
輪島穴水				1,272	270,941	1,448	273,661		273,661	ク、コ
奥能登				4,793	384,045	20,532	409,370	1,866	411,236	ケ、コ
石川北部					425,541	432,597	858,138		858,138	コ
小 計	67,951		736,600	580,018	3,077,429	831,099	5,293,097	99,932	5,393,029	
合 計	350,898		1,111,800	2,121,638	3,077,429	2,302,350	5,886,686	9,938,041	15,824,727	

注) ・特定財源(小計)及び合計の石川県合計については、市町小計と組合小計の合計から市町分担金を除いた金額としている。

(2) 市町別歳入の状況(し尿)

(単位:千円)

市町 事務組合	特 定 財 源							一般財源	合 計	組 合 構 成
	国 庫 支出金	県支出金	地方債	使用料 及び 手数料	市 町 分担金	その他	小 計			
金 沢 市								57,487	57,487	
七 尾 市			359,700	4,850		10,659	375,209	118,152	493,361	
小 松 市								97,255	97,255	ア
輪 島 市				885			885	52,618	53,503	ク(旧 門前町)
珠 洲 市				5,474			5,474	25,479	30,953	
加 賀 市								74,930	74,930	ア
羽 咋 市								40,738	40,738	カ
か ほ く 市								64,678	64,678	オ
白 山 市								80,174	80,174	エ(旧 松任市、美川町) イ(上記以外の白山市)
能 美 市								38,336	38,336	イ
野々市市								34,670	34,670	エ
川 北 町								5,874	5,874	イ
津 幡 町								71,538	71,538	オ
内 灘 町								20,257	20,257	オ
志 賀 町								66,630	66,630	カ
宝達志水町								22,175	22,175	カ
中能登町								6,557	6,557	七尾市に処理委託 (平成25年4月1日～)
穴 水 町								20,250	20,250	ク
能 登 町				2,840			2,840	86,389	89,229	
小 計			359,700	14,049		10,659	384,408	984,187	1,368,595	
小 松 加 賀				17,699	172,185	15,113	204,997		204,997	ア
手取川流域				1,080	70,354		71,434		71,434	イ
白山野々市				1,001	88,669	8	89,678		89,678	エ
河 北 郡 市			362,400	1,602	156,473		520,475	27,040	547,515	オ
羽 咋 郡 市				1,909	129,543	1,027	132,479		132,479	カ
輪 島 穴 水				1,129	33,241		34,370		34,370	ク
小 計			362,400	24,420	650,465	16,148	1,053,433	27,040	1,080,473	
合 計			722,100	38,469	650,465	26,807	787,376	1,011,227	1,798,603	

注)・特定財源(小計)及び合計の石川県合計については、市町小計と組合小計の合計から市町分担金を除いた金額としている。

(3) 市町別歳入の状況(合計)

(単位:千円)

市町 事務組合	特 定 財 源							一般財源	合 計	組合構成	
	国 庫 支出金	県 支出金	地方債	使用料 及び 手数料	市 町 分担金	その他	小 計			ごみ	し尿
金 沢 市	273,845		373,800	726,761		1,104,460	2,478,866	3,001,205	5,480,071		
七 尾 市	1,380		361,100	285,262		169,390	817,132	780,459	1,597,591	コ	
小 松 市	7,722			112,255		45,461	165,438	706,086	871,524		ア
輪 島 市				67,690		60,284	127,974	575,730	703,704	ク	ク(旧 門前町)
珠 洲 市				32,367			32,367	316,933	349,300	ケ	
加 賀 市				225,456			225,456	853,665	1,079,121		ア
羽 咋 市				34,914		100	35,014	345,509	380,523	カ	カ
か ほ く 市								425,979	425,979	オ	オ
白 山 市						30,572	30,572	727,647	758,219	エ	エ(旧 松任市、美川町) イ(上記以外の白山市)
能 美 市				60		8,950	9,010	356,606	365,616	ウ	イ
野々市市						15,282	15,282	348,604	363,886	エ	エ
川 北 町								46,195	46,195	ウ	イ
津 幡 町								421,344	421,344	オ	オ
内 灘 町								299,558	299,558	オ	オ
志 賀 町				23,171			23,171	467,677	490,848	カ	カ
宝達志水町				11,186			11,186	223,836	235,022	カ	カ
中能登町				25,919		10,538	36,457	210,021	246,478	七尾市に処理委託 (平成25年4月1日～)	七尾市に処理委託 (平成25年4月1日～)
穴 水 町				7,157		7,716	14,873	181,300	196,173	ク	ク
能 登 町				3,471		29,157	32,628	533,942	566,570	ケ	
小 計	282,947		734,900	1,555,669		1,481,910	4,055,426	10,822,296	14,877,722		
小松加賀				17,699	172,185	15,113	204,997		204,997		ア
手取川流域				1,080	70,354		71,434		71,434		イ
能美広域	5,328		2,300	72,498	248,373	150	328,649	69,120	397,769	ウ	
白山野々市	62,623		725,400	215,656	502,949	248,512	1,755,140		1,755,140	エ	
河北郡市			362,400	203,689	838,811	90,006	1,494,906	55,986	1,550,892	オ、コ	オ
羽咋郡市			8,900	86,622	781,454	38,889	915,865		915,865	カ、コ	カ
輪島穴水				2,401	304,182	1,448	308,031		308,031	ク、コ	ク
奥能登				4,793	384,045	20,532	409,370	1,866	411,236	ケ、コ	
石川北部					425,541	432,597	858,138		858,138	コ	
小 計	67,951		1,099,000	604,438	3,727,894	847,247	6,346,530	126,972	6,473,502		
合 計	350,898		1,833,900	2,160,107	3,727,894	2,329,157	6,674,062	10,949,268	17,623,330		

注) ・ 特定財源(小計)及び合計の石川県合計については、市町小計と組合小計の合計から市町分担金を除いた金額としている。

(4) 市町別歳出の状況(ごみ)

市町 事務組合	建設改良費							処	
	工事費				調査費	組合 分担金	小計	人件費	収集運搬費
	収集運搬 施設	中間処理 施設	最終処分場	その他					
金沢市		372,861	698,629	80,402	23,251		1,175,143	1,982,213	135,093
七尾市			3,424	1,285			4,709	257,262	
小松市								186,252	3,355
輪島市			2,310				2,310	82,162	
珠洲市								24,113	
加賀市								68,483	
羽咋市						9,524	9,524		
かほく市									
白山市						32,748	32,748	31,803	
能美市						2,419	2,419	6,280	
野々市市						16,137	16,137	35,102	
川北町						305	305		
津幡町									
内灘町									
志賀町						9,908	9,908	15,740	1,013
宝達志水町						5,762	5,762		
中能登町					36,241		36,241		
穴水町									
能登町								80,394	154
小計		372,861	704,363	81,687	59,492	76,803	1,295,206	2,769,804	139,615
能美広域		7,884			8,100		15,984	111,605	
白山野々市		120,442	650,567		76,390		847,399	252,022	
河北郡市								230,168	
羽咋郡市		10,185	23,983				34,168	31,600	
輪島穴水								70,691	
奥能登								73,414	
石川北部								44,243	
小計		138,511	674,550		84,490		897,551	813,743	
合計		511,372	1,378,913	81,687	143,982	76,803	2,115,954	3,583,547	139,615

注) ・建設改良費(小計)、処理及び維持管理費(小計)及び合計の石川県合計については、市町小計と組合小計の合計から組合分担金を除いた金額としている。

(単位:千円)

処理及び維持管理費						小計	その他	合計	組合構成
理費		車輛等 購入費	委託費	組合 分担金	その他				
中間処理費	最終処分費								
413,870	156,878	55,572	1,169,736			3,913,362	334,079	5,422,584	
546,794	21,836		152,356	96,485	24,788	1,099,521		1,104,230	コ
250,020	5,001		293,858			738,486	35,783	774,269	
108,177	11,867		197,164	232,927		632,297	15,594	650,201	ク
	11,759		97,193	185,282		318,347		318,347	ケ
218,241	23,504		693,963			1,004,191		1,004,191	
			59,511	267,969		327,480	2,781	339,785	カ
			64,800	296,501		361,301		361,301	オ
			341,129	244,778		617,710	27,587	678,045	エ
			96,295	218,161	4,125	324,861		327,280	ウ
			140,670	120,617	8,595	304,984	8,095	329,216	エ
			12,528	27,488		40,016		40,321	ウ
			60,203	289,603		349,806		349,806	オ
			55,555	223,746		279,301		279,301	オ
			119,721	277,836		414,310		424,218	カ
			40,898	162,287	3,900	207,085		212,847	カ
			175,861	27,819		203,680		239,921	七尾市に処理委託 (平成25年4月1日～)
			85,354	85,996	1,438	172,788	3,135	175,923	ク
	21,002		132,552	243,131		477,233	108	477,341	ケ
1,537,102	251,847	55,572	3,989,347	3,000,626	42,846	11,786,759	427,162	13,509,127	
174,570	28,815		8,942			323,932	57,853	397,769	ウ
347,664	45,676		172,701			818,063		1,665,462	エ
686,899	12,635		73,675			1,003,377		1,003,377	オ、コ
8,741	13,124		695,753			749,218		783,386	カ、コ
175,608	4,819		17,925		4,618	273,661		273,661	ク、コ
16,525			314,450			404,389	6,847	411,236	ケ、コ
			744,003		15,128	803,374	54,764	858,138	コ
1,410,007	105,069		2,027,449		19,746	4,376,014	119,464	5,393,029	
2,947,109	356,916	55,572	6,016,796	3,000,626	62,592	13,162,147	546,626	15,824,727	

(5) 市町別歳出の状況(し尿)

市町 事務組合	建設改良費							処	
	工事費				調査費	組合 分担金	小計	人件費	収集運搬費
	収集運搬 施設	中間処理 施設	最終処分場	その他					
金沢市		6,404					6,404		
七尾市		380,688					380,688	8,118	
小松市									
輪島市								6,793	
珠洲市								3,860	
加賀市									
羽咋市									
かほく市							47,494	47,494	
白山市									
能美市									
野々市市									
川北町									
津幡町							53,122	53,122	
内灘町							15,714	15,714	
志賀町									
宝達志水町									
中能登町									
穴水町									
能登町								34,869	
小計		387,092					116,330	503,422	53,640
小松加賀								100,514	
手取川流域								30,452	
白山野々市								10,441	
河北郡市		492,143					492,143	30,689	
羽咋郡市								6,320	
輪島穴水								14,646	
小計		492,143					492,143	193,062	
合計		879,235					116,330	879,235	246,702

注) ・建設改良費(小計)、処理及び維持管理費(小計)及び合計の石川県合計については、市町小計と組合小計の合計から組合分担金を除いた金額としている。

(単位:千円)

処 理 及 び 維 持 管 理 費							小 計	その他	合 計	組 合 構 成
理 費		車 輛 等 購 入 費	委 託 費	組 合 分 担 金	そ の 他					
中 間 処 理 費	最 終 処 分 費									
11,206			36,559			47,765	3,318	57,487		
72,957			31,598			112,673		493,361		
				97,255		97,255		97,255	ア	
13,739			19,980	12,991		53,503		53,503	ク(旧 門前町)	
9,336					17,757	30,953		30,953		
				74,930		74,930		74,930	ア	
				40,738		40,738		40,738	カ	
				17,184		17,184		64,678	オ	
				80,143		80,143	31	80,174	エ(旧 松任市、美川町) イ(上記以外の白山市)	
				38,336		38,336		38,336	イ	
				34,670		34,670		34,670	エ	
				5,874		5,874		5,874	イ	
				18,416		18,416		71,538	オ	
				4,543		4,543		20,257	オ	
				66,630		66,630		66,630	カ	
				22,175		22,175		22,175	カ	
			6,557			6,557		6,557	七尾市に処理委託 (平成25年4月1日～)	
				20,250		20,250		20,250	ク	
50,742			3,618			89,229		89,229		
157,980			98,312	534,135	17,757	861,824	3,349	1,368,595		
96,408			8,075			204,997		204,997	ア	
35,133			620		5,229	71,434		71,434	イ	
28,079			51,158			89,678		89,678	エ	
20,814		1,023	2,846			55,372		547,515	オ	
42,063			84,096			132,479		132,479	カ	
17,594			2,130			34,370		34,370	ク	
240,091		1,023	148,925		5,229	588,330		1,080,473		
398,071		1,023	247,237	534,135	22,986	916,019	3,349	1,798,603		

(6) 市町別歳出の状況(合計)

市町 事務組合	建設改良費							処理		
	工事費				調査費	組合 分担金	小計	人件費	処理	
	収集運搬 施設	中間処理 施設	最終処分場	その他					収集運搬費	中間処理費
金 沢 市		379,265	698,629	80,402	23,251		1,181,547	1,982,213	135,093	425,076
七 尾 市		380,688	3,424	1,285			385,397	265,380		619,751
小 松 市								186,252	3,355	250,020
輪 島 市			2,310				2,310	88,955		121,916
珠 洲 市								27,973		9,336
加 賀 市								68,483		218,241
羽 咋 市						9,524	9,524			
か ほ く 市						47,494	47,494			
白 山 市						32,748	32,748	31,803		
能 美 市						2,419	2,419	6,280		
野々市市						16,137	16,137	35,102		
川 北 町						305	305			
津 幡 町						53,122	53,122			
内 灘 町						15,714	15,714			
志 賀 町						9,908	9,908	15,740	1,013	
宝達志水町						5,762	5,762			
中能登町					36,241		36,241			
穴 水 町										
能 登 町								115,263	154	50,742
小 計		759,953	704,363	81,687	59,492	193,133	1,798,628	2,823,444	139,615	1,695,082
小松加賀								100,514		96,408
手取川流域								30,452		35,133
能美広域		7,884			8,100		15,984	111,605		174,570
白山野々市		120,442	650,567		76,390		847,399	262,463		375,743
河北郡市		492,143					492,143	260,857		707,713
羽咋郡市		10,185	23,983				34,168	37,920		50,804
輪島穴水								85,337		193,202
奥能登								73,414		16,525
石川北部								44,243		
小 計		630,654	674,550		84,490		1,389,694	1,006,805		1,650,098
合 計		1,390,607	1,378,913	81,687	143,982	193,133	2,995,189	3,830,249	139,615	3,345,180

注) ・建設改良費(小計)、処理及び維持管理費(小計)及び合計の石川県合計については、市町小計と組合小計の合計から組合分担金を除いた金額としている。

(単位:千円)

及び維持管理費								組合構成	
費	車両等 購入費	委託費	組合 分担金	その他	小 計	その他	合 計		
最終処分費								ごみ	し尿
156,878	55,572	1,206,295			3,961,127	337,397	5,480,071		
21,836		183,954	96,485	24,788	1,212,194		1,597,591	コ	
5,001		293,858	97,255		835,741	35,783	871,524		ア
11,867		217,144	245,918		685,800	15,594	703,704	ク	ク(旧 門前町)
11,759		97,193	185,282	17,757	349,300		349,300	ケ	
23,504		693,963	74,930		1,079,121		1,079,121		ア
		59,511	308,707		368,218	2,781	380,523	カ	カ
		64,800	313,685		378,485		425,979	オ	オ
		341,129	324,921		697,853	27,618	758,219	エ	エ(旧 松任市、美川町) イ(上記以外の白山市)
		96,295	256,497	4,125	363,197		365,616	ウ	イ
		140,670	155,287	8,595	339,654	8,095	363,886	エ	エ
		12,528	33,362		45,890		46,195	ウ	イ
		60,203	308,019		368,222		421,344	オ	オ
		55,555	228,289		283,844		299,558	オ	オ
		119,721	344,466		480,940		490,848	カ	カ
		40,898	184,462	3,900	229,260		235,022	カ	カ
		182,418	27,819		210,237		246,478	七尾市に処理委託 (平成25年4月1日～)	七尾市に処理委託 (平成25年4月1日～)
		85,354	106,246	1,438	193,038	3,135	196,173	ク	ク
21,002		136,170	243,131		566,462	108	566,570	ケ	
251,847	55,572	4,087,659	3,534,761	60,603	12,648,583	430,511	14,877,722		
		8,075			204,997		204,997		ア
		620		5,229	71,434		71,434		イ
28,815		8,942			323,932	57,853	397,769	ウ	
45,676		223,859			907,741		1,755,140	エ	
12,635	1,023	76,521			1,058,749		1,550,892	オ、コ	オ
13,124		779,849			881,697		915,865	カ、コ	カ
4,819		20,055		4,618	308,031		308,031	ク、コ	ク
		314,450			404,389	6,847	411,236	ケ、コ	
		744,003		15,128	803,374	54,764	858,138	コ	
105,069	1,023	2,176,374		24,975	4,964,344	119,464	6,473,502		
356,916	56,595	6,264,033	3,534,761	85,578	14,078,166	549,975	17,623,330		

2 市町等における廃棄物処理事業従事職員

市町 事務組合	ご み							し		
	一般職		技能職				小計	一般職		
	事務系	技術系	収集運搬	中間処理	最終処分	その他		事務系	技術系	収集運搬
金 沢 市	46	29	152	45	7	4	283			
七 尾 市	7	14	3	12	1		37	1		
小 松 市	7	4		19	1	8	39			
輪 島 市	1			15	5		21			
珠 洲 市	4				1		5		1	
加 賀 市	5	3		3	6	2	19			
羽 咋 市	3						3	1		
か ほ く 市	3						3			
白 山 市	5						5			
能 美 市	1						1			
野々市市	5						5			
川 北 町	1						1			
津 幡 町	4						4			
内 灘 町	1						1	1		
志 賀 町	2						2			
宝達志水町	2						2			
中能登町	1						1			
穴 水 町	2						2			
能 登 町	6				3		9			
小 計	106	50	155	94	24	14	443	3	1	
小松加賀								1	3	
手取川流域								2	4	
能美広域	4	12		8			24			
白山野々市	6	6		26	1		39	1		
河北郡市	14	22		8	1		45	2	3	
羽咋郡市	5						5	1		
輪島穴水	2			14	2		18	1		
奥能登	4	1		7		1	13			
石川北部	4	4					8			
小 計	39	45		63	4	1	152	8	10	
合 計	145	95	155	157	28	15	595	11	11	

(単位:人)

尿			小計	合 計						合計
技 能 職				一 般 職		技 能 職				
中間処理	最終処分	その他		事務系	技術系	収集運搬	中間処理	最終処分	その他	
				46	29	152	45	7	4	283
			1	8	14	3	12	1		38
				7	4		19	1	8	39
1			1	1			16	5		22
			1	4	1			1		6
				5	3		3	6	2	19
			1	4						4
				3						3
				5						5
				1						1
				5						5
				1						1
				4						4
			1	2						2
				2						2
				2						2
				1						1
				2						2
4		1	5	6			4	3	1	14
5		1	10	109	51	155	99	24	15	453
4			8	1	3		4			8
			6	2	4					6
				4	12		8			24
			1	7	6		26	1		40
1			6	16	25		9	1		51
			1	6						6
2			3	3			16	2		21
				4	1		7		1	13
				4	4					8
7			25	47	55		70	4	1	177
12		1	35	156	106	155	169	28	16	630

3 一般廃棄物処理業者

(1) 委託・許可件数等

市町 事務組合	ごみ						し尿						組合 構成	
	委託業 (法第6条の2)			許可業 (法第7条)			委託業 (法第6条の2)			許可業 (法第7条)				
	収集 運搬	中間 処理	最終 処分	収集 運搬	中間 処理	最終 処分	収集 運搬	中間 処理	最終 処分	収集 運搬	中間 処理	最終 処分	ごみ	し尿
金 沢 市	5	6	4	20	5	2				1				
七 尾 市	4	7		43	6					2			コ	
小 松 市	8	6		15	4					3				ア
輪 島 市	3			14	1					7			ク	ク(旧 門前町)
珠 洲 市	1			3						1			ケ	
加 賀 市	18	5		15	3					3				ア
羽 咋 市	3			21	2					5	1		カ	カ
か ほ く 市	3												オ	オ
白 山 市	4	2		4	3					2			エ	エ(旧 松任市、美川町) イ(上記以外の白山市)
能 美 市	3			8	2					1			ウ	イ
野々市市	1	1		1						1			エ	エ
川 北 町	1			2						1			ウ	イ
津 幡 町	3												オ	オ
内 灘 町	8												オ	オ
志 賀 町	3			20	3					4			カ	カ
宝達志水町	2			15						3			カ	カ
中能登町	3	2		26	2					2			七尾市に処理委託 (平成25年4月1日～)	七尾市に処理委託 (平成25年4月1日～)
穴 水 町	1			2						1			ク	ク
能 登 町	4			9	4					1			ケ	
小 計	78	29	4	218	35	2				38	1			
小松加賀														ア
手取川流域														イ
能美広域													ウ	
白山野々市													エ	
河北郡市				8						2			オ、コ	オ
羽咋郡市													カ、コ	カ
輪島穴水													ク、コ	ク
奥能登													ケ、コ	
石川北部													コ	
小 計				8						2				
合 計	78	29	4	226	35	2				40	1			

(2) 一般廃棄物処理業者関係の現状

市町	市町内に主たる事務所を置く委託・許可業者数				従業員数 [※]			
	ごみ専業	し尿専業	兼業	計	収集運搬	中間処理	最終処分	計
金 沢 市	31		1	32	490	154	73	637
七 尾 市	27	1		28	198	15		213
小 松 市	14	1	2	17	170	36		206
輪 島 市	14	7		21	629	2		631
珠 洲 市	2		1	3	36			36
加 賀 市	11	1	1	13	80	17		81
羽 咋 市	8	1		9	80	67		147
か ほ く 市	3		1	4	55			55
白 山 市	3		2	5	131	86		217
能 美 市	8	1		9	39	5		44
野々市市								
川 北 町	1			1	4			4
津 幡 町	3		1	4	77			77
内 灘 町	2			2	8			8
志 賀 町	9		3	12	63	7		70
宝達志水町	7			7	32			32
中能登町	6	1		7	191	17		208
穴 水 町		1		1		2		2
能 登 町	9		1	10	305	25		330
合 計	158	14	13	185	2,588	433	73	2,998

※ 兼務職員の場合は重複計上しているため、計が合わない部分がある。

4 廃棄物処理行政担当窓口一覧

(平成28年4月1日現在)

(県関係)

機 関 名	担当課名	電話番号	郵便番号	所 在 地
石川県環境部	廃棄物対策課	076-225-1471	920-8580	金沢市鞍月1丁目1番地
石川県健康福祉部	保健環境センター	076-229-2011	920-1154	金沢市太陽が丘1丁目11
石川県南加賀保健福祉センター (石川県南加賀保健所)	生活環境課	0761-22-0793	923-8648	小松市園町又48
石川県石川中央保健福祉センター (石川県石川中央保健所)	生活環境課	076-275-2251	924-0864	白山市馬場2丁目7番地
石川県能登中部保健福祉センター (石川県能登中部保健所)	生活環境課	0767-53-2482	926-0021	七尾市本府中町ソ27番9
石川県能登北部保健福祉センター (石川県能登北部保健所)	生活環境課	0768-22-2011	928-0079	輪島市鳳至町島田102番4

(市町)

市 町 名	担当課名	電話番号	郵便番号	所 在 地
金沢市	リサイクル推進課	076-220-2302	920-8577	金沢市広坂1丁目1番1号
	環境指導課	076-220-2521	921-8016	金沢市東力町ハ284番地
七尾市	環境課	0767-53-8421	926-8611	七尾市袖ヶ江町イ部25番地
小松市	エコロジー推進課	0761-24-8069	923-8650	小松市小馬出町91
輪島市	環境対策課	0768-23-1853	928-8525	輪島市二ツ屋町2字29
珠洲市	生活環境課	0768-82-7743	927-1295	珠洲市上戸町北方1-6-2
加賀市	生活安全課	0761-72-7890	922-8622	加賀市大聖寺南町ニ41
羽咋市	環境安全課	0767-22-7137	925-8501	羽咋市旭町ア200
かほく市	防災環境対策課	076-283-7124	929-1195	かほく市宇野気ニ81
白山市	環境課	076-274-9538	924-8688	白山市倉光二丁目1番地
能美市	環境生活課	0761-58-2217	923-1297	能美市来丸町1110
野々市市	環境安全課	076-227-6052	921-8510	野々市市三納1丁目1番地
川北町	住民課	076-277-1111	923-1295	川北町字壺ツ屋174
津幡町	生活環境課	076-288-6701	929-0393	津幡町字加賀爪ニ3
内灘町	環境安全課	076-286-6712	920-0292	内灘町字大学1-2-1
志賀町	環境安全課	0767-32-9321	925-0198	志賀町末吉千古1-1
宝達志水町	住民課	0767-29-8120	929-1492	宝達志水町子浦そ18-1
中能登町	保健環境課	0767-72-3129	929-1692	中能登町能登部下85部1番地
穴水町	生活環境課	0768-52-3770	927-8601	穴水町字川島ヲ174
能登町	環境対策課	0768-62-8507	927-0492	能登町字宇出津新1字197-1

(一部事務組合)

一部事務組合名	電話番号	郵便番号	所在地
小松加賀環境衛生事務組合	0761-23-5300	923-0985	小松市浜佐美町ヲ15
手取川流域環境衛生事業組合	0761-58-6800	923-1278	川北町字朝日レ47番地
能美広域事務組合	0761-51-2471	923-1213	能美市坪野町リ1-1
白山野々市広域事務組合	076-276-1362	924-0066	白山市上小川町795番地
河北郡市広域事務組合	076-288-4545	929-0318	津幡町字領家ル9-1
羽咋郡市広域圏事務組合	0767-27-1153	925-0002	羽咋市滝谷町ヌ30
輪島市穴水町環境衛生施設組合	0768-42-1112	927-2122	輪島市門前町原1の15番地1
奥能登クリーン組合	0768-62-8222	928-0312	能登町字上町タ字7
石川北部アール・ディ・エフ広域処理組合	0767-36-8888	925-0123	志賀町矢駄11字103

5 一部事務組合構成市町

(平成28年4月1日現在)

	ア 小松加賀環境衛生事務組合		イ 手取川流域環境衛生事業組合		ウ 能美広域事務組合		エ 白山野々市広域事務組合		オ 河北郡市広域事務組合		カ 羽咋郡市広域圏事務組合		ク 輪島市穴水町環境衛生施設組合		ケ 奥能登クリーン組合		コ 石川北部アール・デイ・エフ広域処理組合	
	し尿処理	し尿処理	ごみ処理	ごみ処理	し尿処理	し尿処理	ごみ処理	し尿処理	ごみ処理	し尿処理	ごみ処理	し尿処理	ごみ処理	し尿処理	ごみ処理	ごみ処理	RDF焼却	
金沢市																		
七尾市																	○*	
小松市	○																	
輪島市	旧門前町												○	○			(○)	
	上記以外 輪島市												○				(○)	
珠洲市															○		(○)	
加賀市	○																	
羽咋市											○	○					(○)	
かほく市									○	○							(○)	
白山市	旧松任市 旧美川町						○	○										
	上記以外 白山市		○															
能美市		○	○															
野々市				○	○													
川北町		○	○															
津幡町								○	○								(○)	
内灘町								○	○								(○)	
志賀町										○	○						(○)	
宝達志水町										○	○						(○)	
中能登町																	○*	
穴水町												○	○				(○)	
能登町															○		(○)	
河北郡市																	○	
羽咋郡市																	○	
輪島穴水																	○	
奥能登																	○	
合計	2	3	2	2	2	3	3	3	3	2	2	2	2	2	2	2	6	

※ 七尾鹿島広域圏事務組合の解散に伴い、七尾市及び中能登町が、平成25年4月から石川北部アール・デイ・エフ広域処理組合の構成市町となる。なお、中能登町の一般廃棄物は、七尾市に処理委託する。

「石川の廃棄物処理(一般廃棄物) -平成25年度実績-」正誤表

頁	個所	正	誤
70	市町別歳出の状況(ごみ)		
	建設改良費 工事費(中間処理施設)		
	小松市	0	47,967
	小計(市町)	534,035	582,002
	合計	534,035	582,002
	建設改良費 工事費(その他)		
	小松市	47,967	0
74	市町別歳出の状況(合計)		
	建設改良費 工事費(中間処理施設)		
	小松市	0	47,967
	小計(市町)	800,638	848,605
	合計	821,438	869,405
	建設改良費 工事費(その他)		
	小松市	47,967	0
小計(市町)	364,906	316,939	
	合計	364,906	316,939



石川県リサイクルシンボルマーク

石川の廃棄物処理（一般廃棄物）
— 平成26年度実績 —
平成28年9月発行
石川県環境部廃棄物対策課
〒920-8580 金沢市鞍月1丁目1番地
TEL：076-225-1471
FAX：076-225-1473
E-mail：ippai@pref.ishikawa.lg.jp