

石川の廃棄物処理（一般廃棄物）

— 平成24年度実績 —

石川県環境部廃棄物対策課

- ・本冊子は、平成 24 年度における石川県内の一般廃棄物の処理状況をまとめたものである。
- ・市町等の面積は、国土交通省国土地理院作成の平成 24 年度全国都道府県市町村面積調による。
- ・人口、世帯数は平成 24 年 9 月末日現在の住民基本台帳による。なお、総人口は、平成 24 年度実績から特段の表記がない場合は外国人人口を含む。
- ・全国状況は「日本の廃棄物処理 平成 24 年度版」(環境省大臣官房廃棄物・リサイクル対策部 廃棄物対策課)による。
- ・端数整理の結果、合計が合わないことがある。

市町村合併の状況 (平成 26 年 4 月 1 日現在)

合併市町名	合併日	旧市町村名
かほく市	平成16年3月1日	高松町、七塚町、宇ノ気町
七尾市	平成16年10月1日	七尾市、田鶴浜町、中島町、能登島町
白山市	平成17年2月1日	松任市、美川町、鶴来町、河内村、吉野谷村、鳥越村、尾口村、白峰村
能美市	平成17年2月1日	根上町、寺井町、辰口町
宝達志水町	平成17年3月1日	志雄町、押水町
中能登町	平成17年3月1日	鳥屋町、鹿島町、鹿西町
能登町	平成17年3月1日	能都町、柳田村、内浦町
志賀町	平成17年9月1日	志賀町、富来町
加賀市	平成17年10月1日	加賀市、山中町
輪島市	平成18年2月1日	輪島市、門前町

名称を変更した一部事務組合 (平成 26 年 4 月 1 日現在)

新名称	変更日	旧名称
河北郡市広域事務組合	平成16年3月1日	河北郡広域事務組合
能美広域事務組合	平成17年2月1日	能美郡広域事務組合
白山石川広域事務組合	平成17年2月1日	松任石川広域事務組合
解散 (継承団体：能登町)	平成17年3月1日	能登三郷生活環境振興組合
輪島市穴水町環境衛生施設組合	平成18年2月1日	穴水町門前町環境衛生施設組合
解散	平成19年3月31日	珠洲市・能登町環境衛生組合
業務移管 (継承団体：白山石川広域事務組合)	平成20年4月1日	白山石川医療施設組合
白山野々市広域事務組合	平成23年11月11日	白山石川広域事務組合
解散 (継承団体：七尾市)	平成25年3月31日	七尾鹿島広域圏事務組合

目 次

概 要

1	ごみの排出量	1
(1)	ごみの総排出量	1
(2)	1人1日当たりの排出量	1
2	ごみ処理の状況	2
(1)	ごみ処理の現況	2
(2)	生活系ごみと事業系ごみ	3
(3)	ごみ処理の内訳	4
(4)	ごみ処理事業経費	6
(5)	RDF化の現状	7
(6)	地区別ごみ処理の状況	8
(7)	市町別ごみ処理の状況	10
3	し尿処理の状況	12
(1)	し尿処理の現況	12
(2)	し尿処理方法の推移	13
(3)	市町別汚水衛生処理率	14

資 料

I	一般廃棄物処理施設	15
1	施設の概要	15
(1)	施設位置図	15
(2)	ごみ処理施設	16
①	焼却施設	16
②	RDF製造施設	16
③	資源化施設	18
(3)	最終処分場	20
(4)	し尿処理施設	22
(5)	コミュニティ・プラント	24
2	県費補助制度の概要	26
(1)	循環型社会推進施設整備事業費補助金	26
(2)	県費補助金の助成状況	27
3	廃棄物処理施設等整備状況（循環型社会形成推進交付金事業）	28
II	ごみの処理	30
1	石川県におけるごみ処理の状況	30
2	石川県におけるごみ処理の推移	30
3	全国におけるごみ処理の推移	30
4	ごみ処理区域の状況	31
5	ごみの収集状況	32
(1)	ごみの収集回数及び方式	32
(2)	収集形態別収集量	34

6	資源ごみ収集の状況	38
7	ごみ処理の状況	40
8	ごみ収集・運搬機材の整備状況	42
9	ごみ処理施設による処理の状況	44
	(1) 焼却施設	44
	(2) R D F 製造施設	44
	(3) 最終処分場	46
III	し尿の処理	48
1	石川県におけるし尿処理の状況	48
2	石川県におけるし尿処理の推移	49
3	全国におけるし尿処理の推移	49
4	し尿処理区域の状況	50
5	収集形態別収集量	52
6	し尿処理の状況	54
7	し尿収集・運搬機材の整備状況	56
8	し尿処理施設による処理の状況	58
IV	ごみ減量化のための施策	60
1	市町ごみ減量化施策の状況	60
2	家庭用生ごみ処理機の設置補助状況	61
3	家庭用生ごみ堆肥化容器の設置補助状況	61
4	家庭系ごみ処理手数料の徴収制度の状況	62
5	指定ごみ袋制度の状況	63
6	ポイ捨て禁止条例等の制定状況	64
V	分別回収	65
1	分別収集区分	65
2	容器包装リサイクル法第2条第6項に基づく指定保管場所	66
VI	その他	67
1	一般廃棄物処理事業経費の状況	67
	(1) 市町別歳入の状況（ごみ）	67
	(2) 市町別歳入の状況（し尿）	68
	(3) 市町別歳入の状況（合計）	69
	(4) 市町別歳出の状況（ごみ）	70
	(5) 市町別歳出の状況（し尿）	72
	(6) 市町別歳出の状況（合計）	74
2	市町等における廃棄物処理事業従事職員	76
3	一般廃棄物処理業者	78
	(1) 委託・許可件数等	78
	(2) 一般廃棄物処理業者関係の現状	79
4	廃棄物処理行政担当窓口一覧	80
5	一部事務組合構成市町	82

概 要

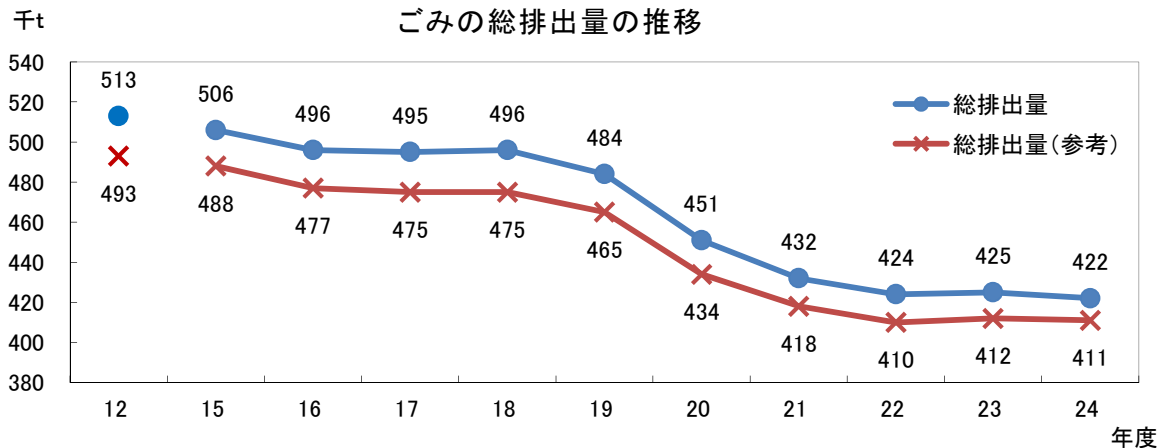
1 ごみの排出量

(1) ごみの総排出量

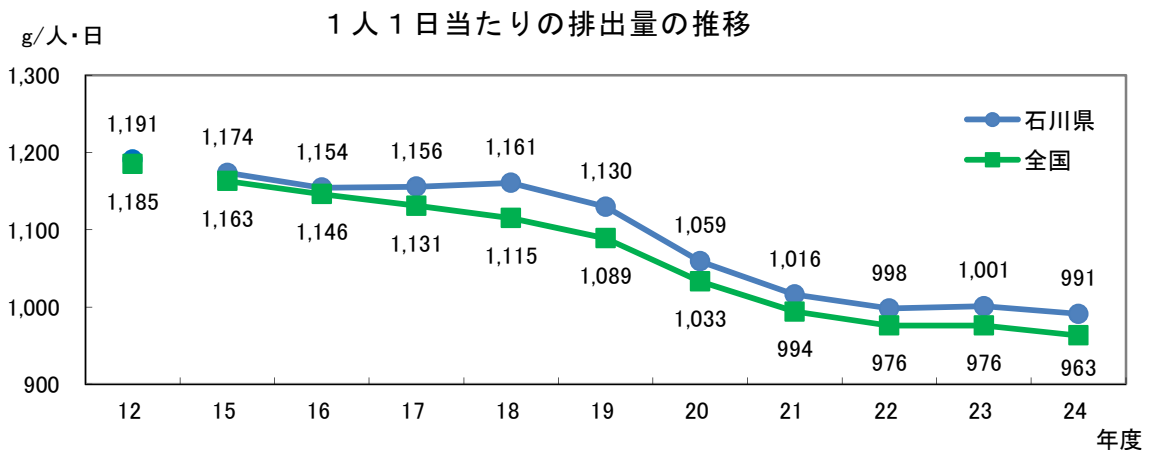
平成 24 年度におけるごみの総排出量は約 42 万 2 千トンで、前年度と比べると若干減少した。ごみの総排出量は、平成 12 年度以降減少傾向にある。

(2) 1 人 1 日当たりの排出量

平成 24 年度における 1 人 1 日当たりの排出量は、991 g/人・日で、平成 24 年度における全国の水準 963 g/人・日に比べ、わずかに多い状況にある。



- 注) ・ 「総排出量」 = 「計画収集量」 + 「直接搬入量」 + 「集団回収量」
 平成 21 年度実績より、廃棄物処理法に基づく「廃棄物の減量その他その適正な処理に関する施策の総合的かつ計画的な推進を図るための基本的な方針」における「一般廃棄物の排出量 (計画収集量 + 直接搬入量 + 資源ごみの集団回収量)」と同様とした。
 ・ 「総排出量 (参考)」 = 「計画収集量」 + 「直接搬入量」 + 「自家処理量」



- 注) ・ 「1 人 1 日当たりの排出量」 = 「総排出量」 ÷ 「総人口」 ÷ 365 又は 366
 ・ 平成 24 年度の総人口には、外国人人口を含んでいる (以下同様)
 ・ 全国のデータは、「日本の廃棄物処理 平成 24 年度版」(環境省大臣官房廃棄物・リサイクル対策部廃棄物対策課) より引用 (以下同様)

(参考) 第二次循環型社会形成推進基本計画の取組指標 (目標年次: 平成 27 年度)

<一般廃棄物の減量化>

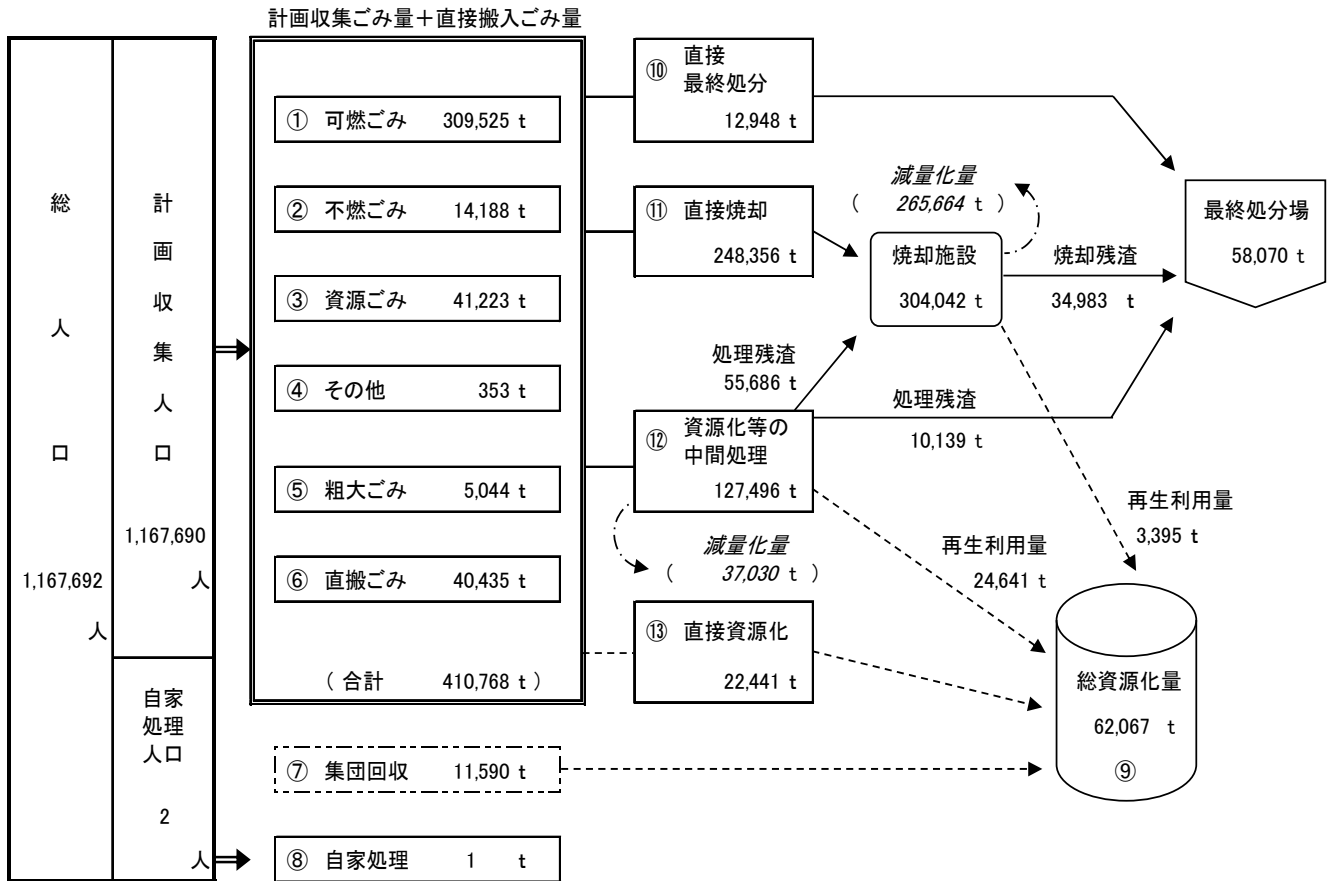
- ・ 1 日 1 人当たりのごみ排出量を平成 12 年度比で約 10% 減
- ・ 1 日 1 人当たりの生活系のごみ排出量を平成 12 年度比で約 20% 減
- ・ 事業系ごみ排出量を平成 12 年度比で約 20% 減

2 ごみ処理の状況

(1) ごみ処理の現況

平成 24 年度におけるごみの総排出量、約 42 万 2 千トンの殆どが市町において処理されている。その処理内訳は次のとおりである。

ごみ処理フロー（平成 24 年度実績）



注) ・ 「直接資源化」とは、中間処理施設を経ずに再生事業者等に直接搬入されるもの。

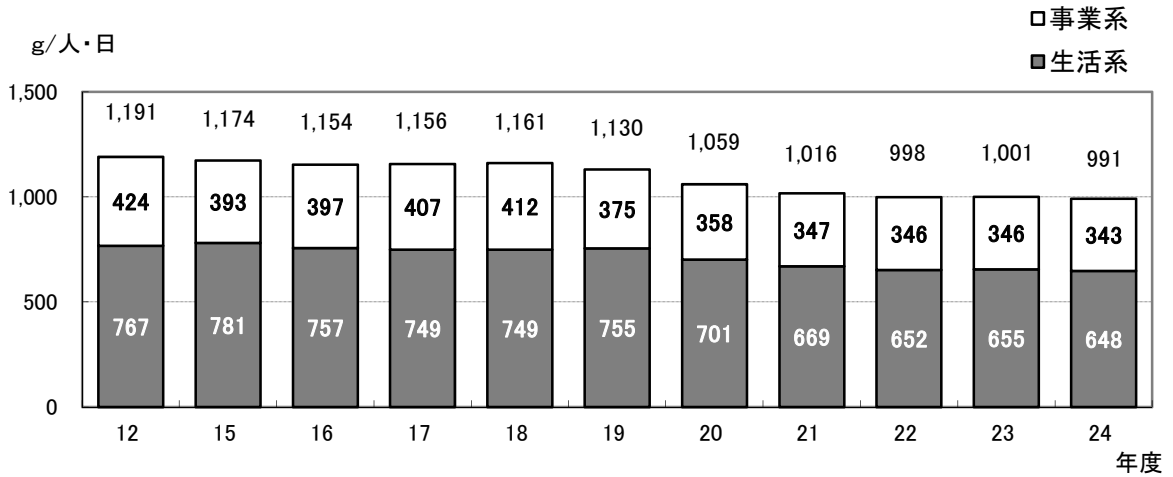
<ul style="list-style-type: none"> ・ 総排出量 = ①+②+③+④+⑤+⑥+⑦ = 422,358 t/年 ・ 1日1人当たりの排出量 = (①+②+③+④+⑤+⑥+⑦) / 総人口 / 365 = 991 g/人・日 ・ リサイクル率 = ⑨ / (①+②+③+④+⑤+⑥+⑦) = 14.7 % ・ 減量処理率 = (⑪+⑫+⑬) / (⑩+⑪+⑫+⑬) = 96.9 % ・ 総排出量 (参考) = ①+②+③+④+⑤+⑥+⑧ = 410,769 t/年 ・ 1日1人当たりの排出量 (参考) = (①+②+③+④+⑤+⑥+⑧) / 総人口 / 365 = 964 g/人・日

(2) 生活系ごみと事業系ごみ

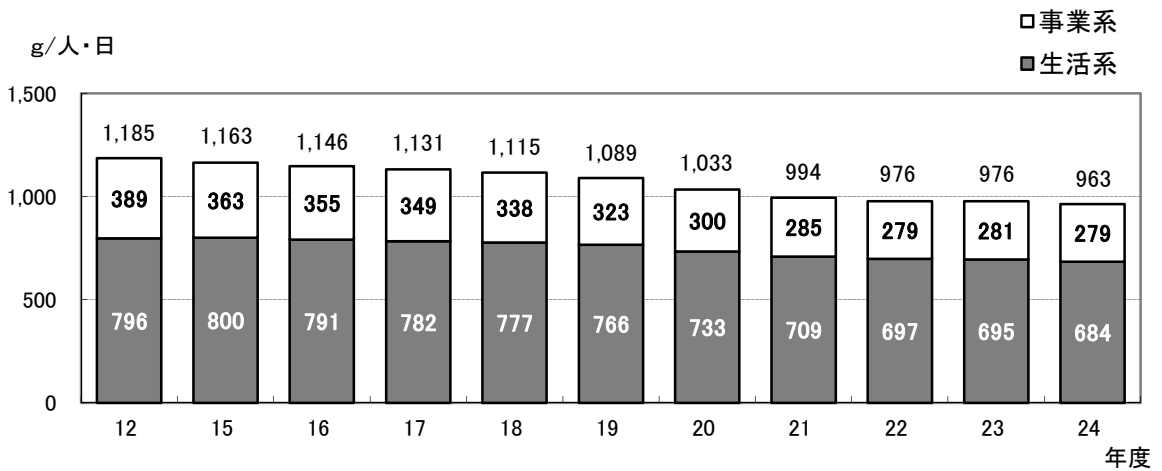
生活系ごみは、市町が直接又は委託により収集したごみと集団回収の合計量であり、事業系ごみは、排出者が直接搬入したごみと許可業者が収集したごみの合計量である。

平成 24 年度における 1 人 1 日当たりの排出量 991 g/人・日のうち、生活系ごみが 648 g/人・日（約 65%）、事業系ごみが 343 g/人・日（約 35%）である。

生活系ごみと事業系ごみの内訳の推移（石川県）



生活系ごみと事業系ごみの内訳の推移（全国）



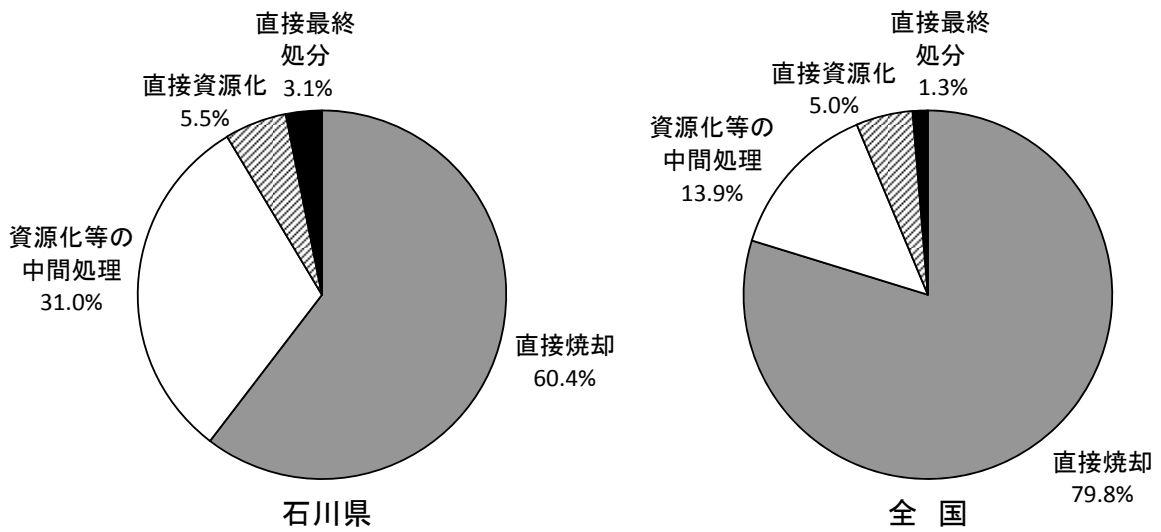
(3) ごみ処理の内訳

ごみの処理方法については、60.4%が直接焼却処理、3.1%が直接最終処分されている。

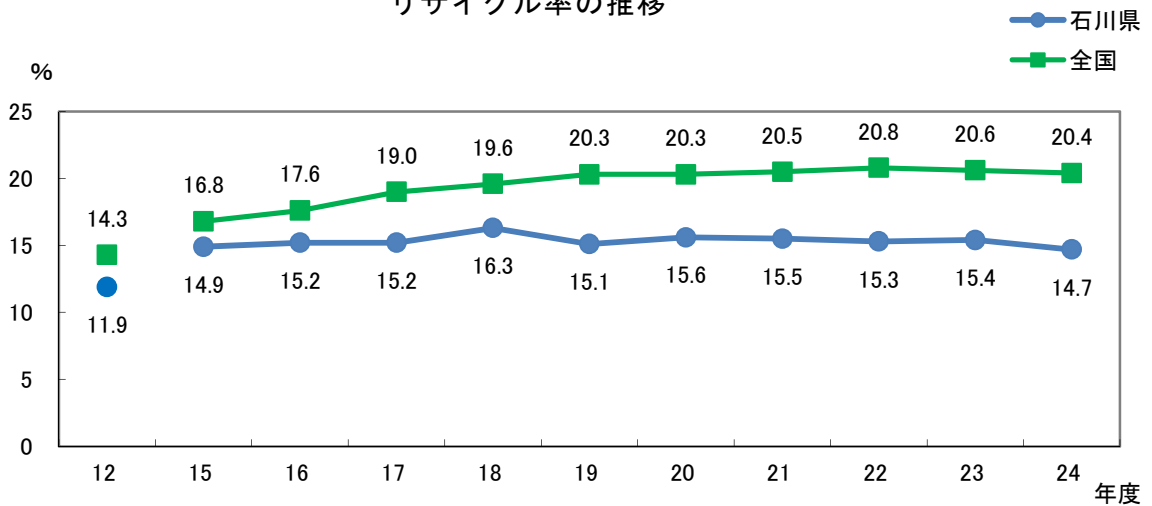
リサイクル率については、14.7%で、全国の 20.4%と比較するとやや低めとなっている。

また最終処分場の残余年数については、計画的に整備されていることにより、比較的余裕のある状況である。

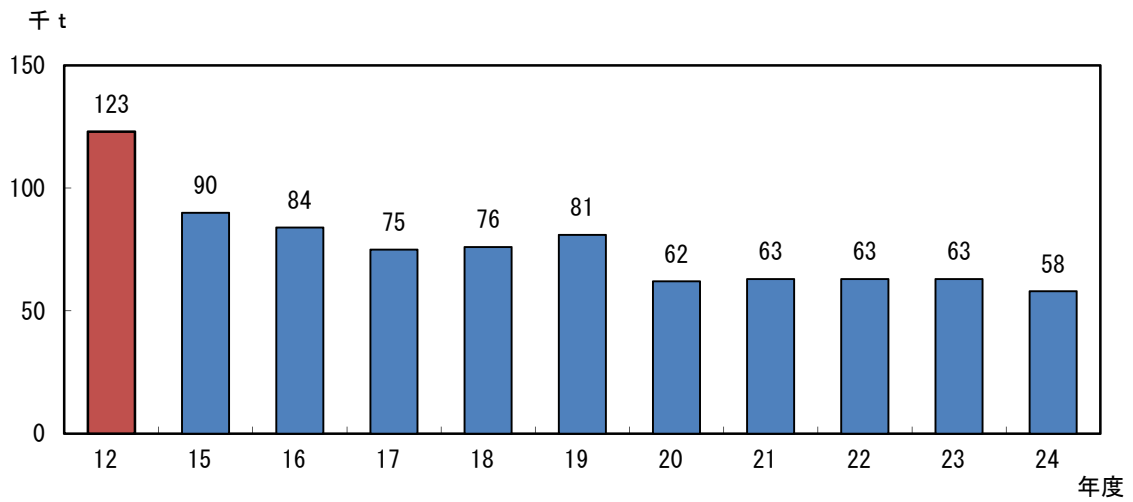
ごみ処理の内訳（平成 24 年度実績）



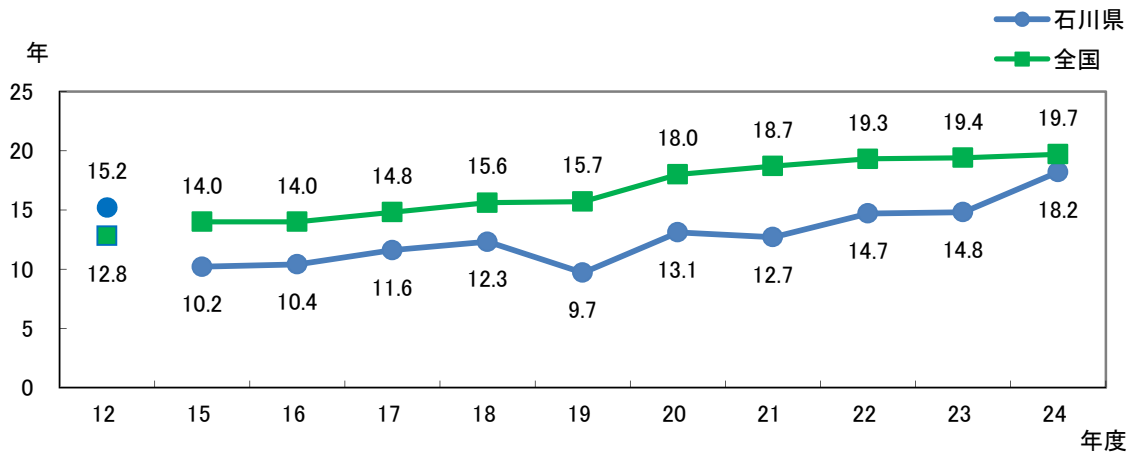
リサイクル率の推移



最終処分量の推移



最終処分場の残余年数の推移

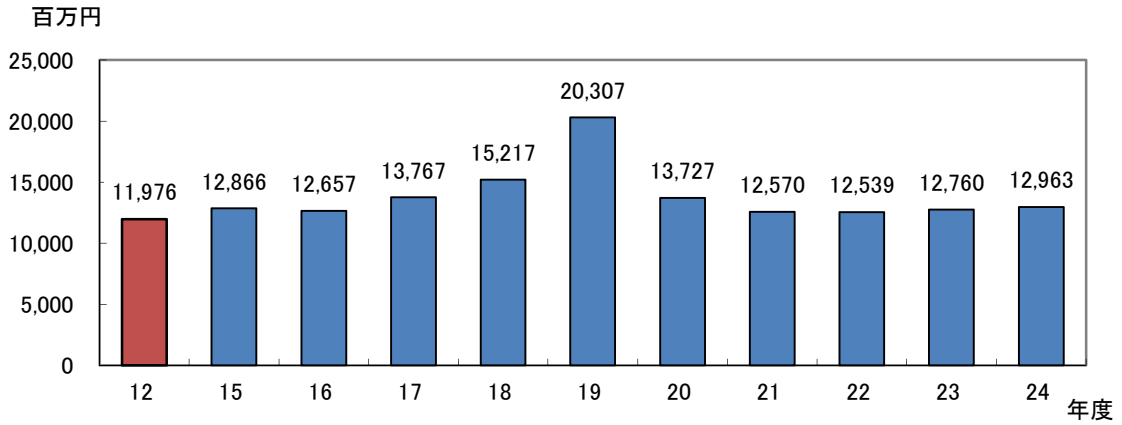


注) ・ 残余年数は、最終処分場の残余容量を直近3カ年の埋立実績の平均で除して算出した。

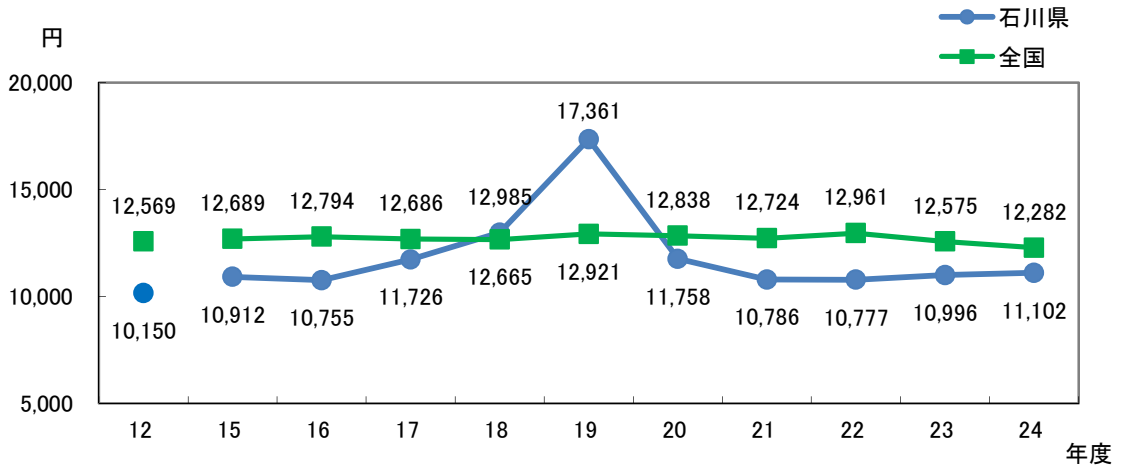
(4) ごみ処理事業経費

ごみ処理事業に要する経費（建設改良費を除く。）は、年々増加を続け、平成24年度には、約130億円で、これを1人当たりに換算すると11,102円、1トン当たりでは31,559円であった。

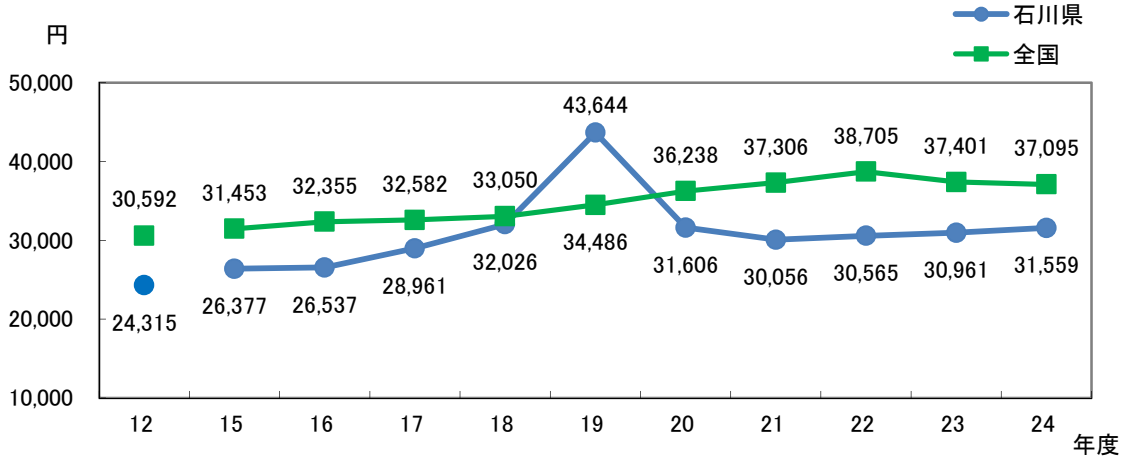
ごみ処理事業経費の推移



1人当たりのごみ処理経費の推移



1トン当たりのごみ処理経費の推移



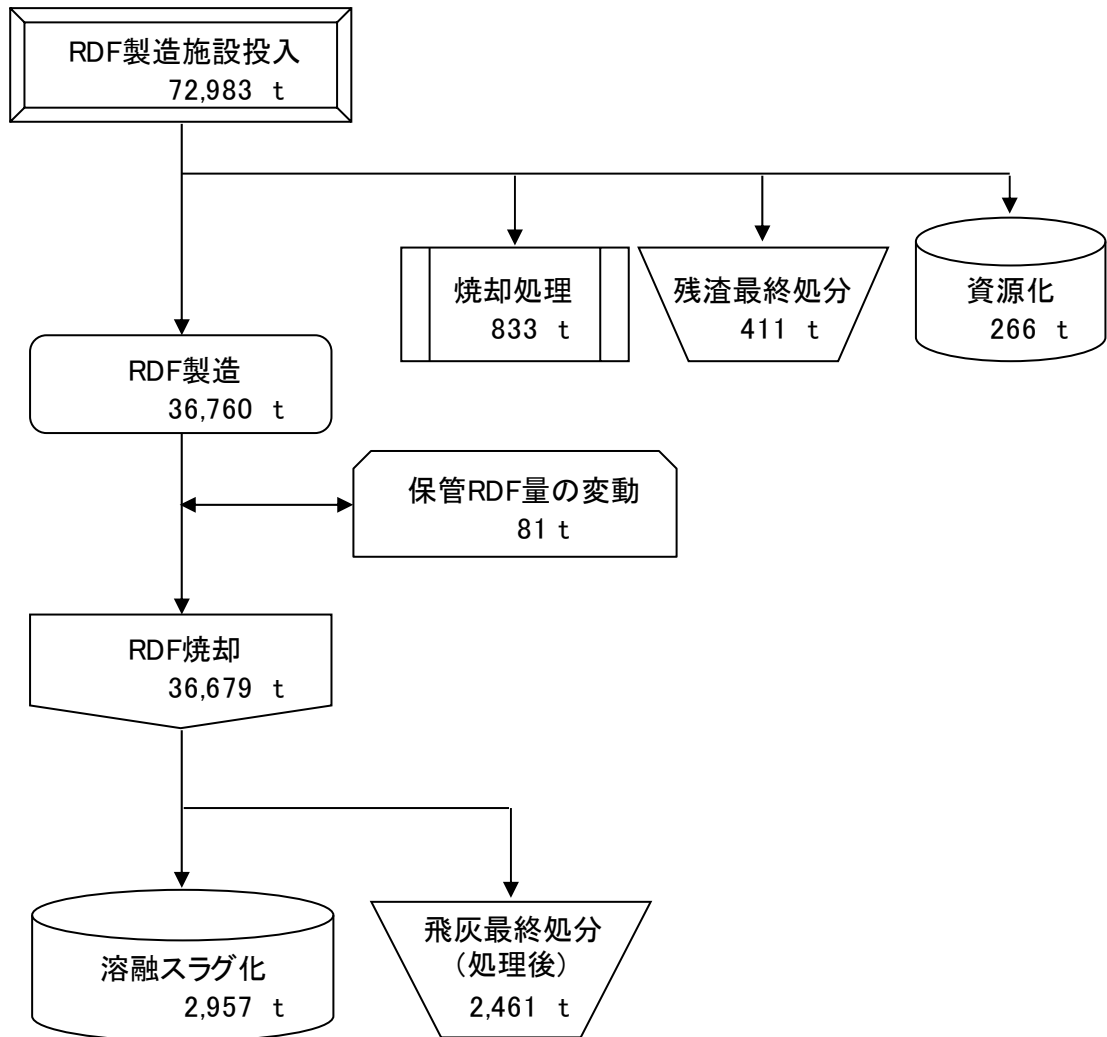
(5) R D F 化の現状

石川県では、ダイオキシン類規制の強化や、ごみ処理広域化の方針を受けて、平成 14 年 12 月から能登地区（河北郡以北）において、可燃物の R D F 化による広域処理を開始した。

平成 24 年度の R D F 化処理は次のとおりであった。

なお、R D F 化をもってリサイクルとみなすと、リサイクル率は 22.7%となる。

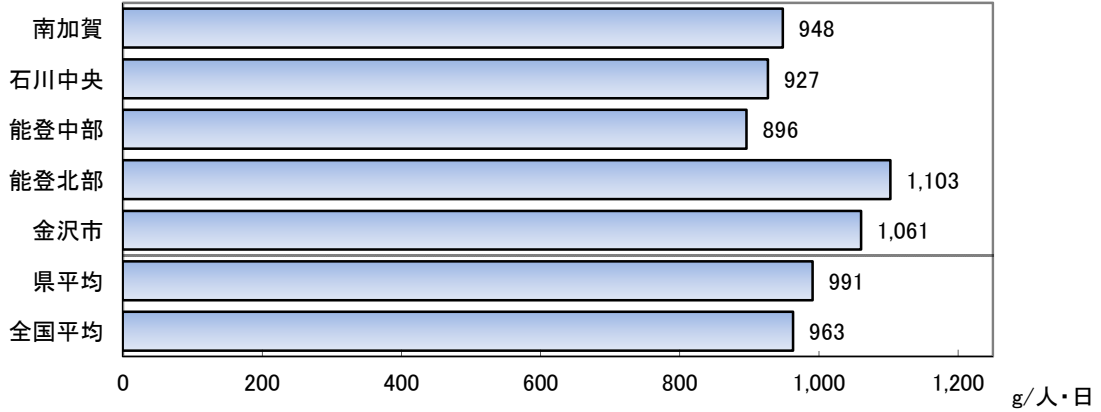
R D F 化処理フロー（平成 24 年度実績）



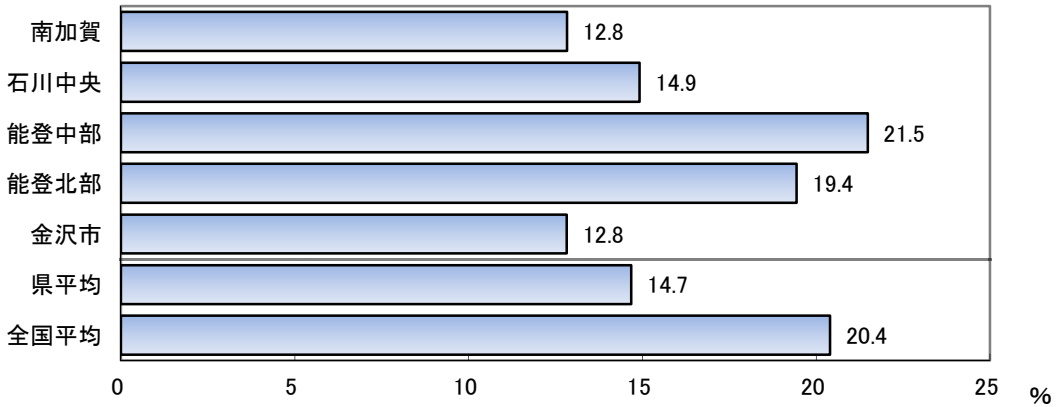
(6) 地区別ごみ処理の状況

県内を5地区（南加賀、石川中央、能登中部、能登北部、金沢市）に区分し、それぞれの1人1日当たりの排出量、リサイクル率、ごみ減量処理率を示す。

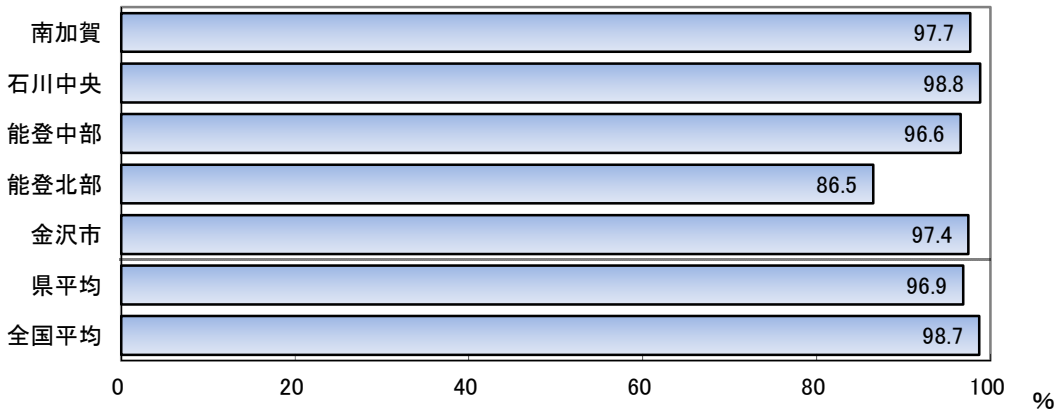
1人1日当たりの排出量（平成24年度実績）



リサイクル率（平成24年度実績）



ごみ減量処理率（平成24年度実績）



地区別区分

南加賀：小松市、加賀市、能美市、川北町

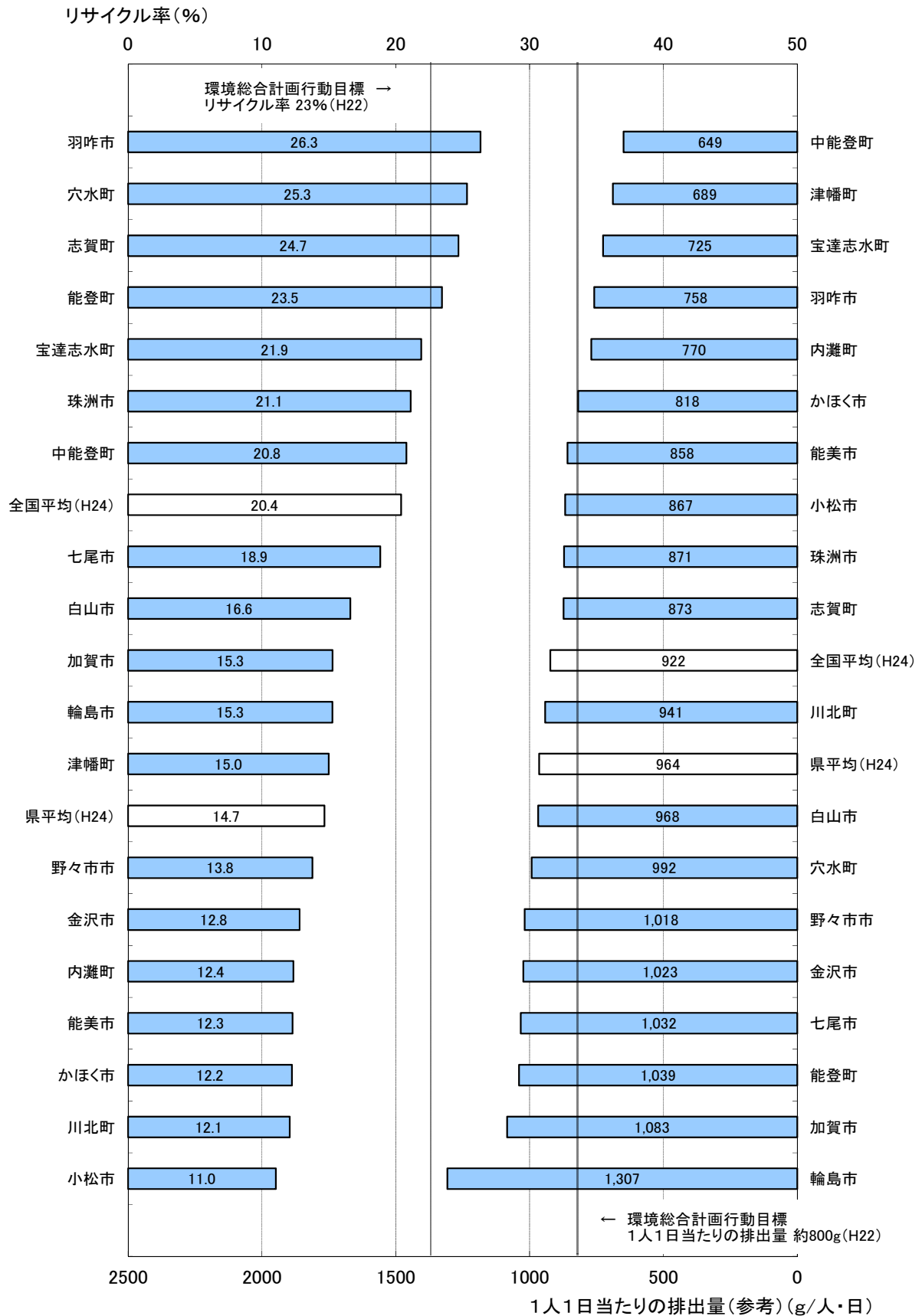
石川中央：かほく市、白山市、野々市市、津幡町、内灘町

能登中部：七尾市、羽咋市、志賀町、宝達志水町、中能登町

能登北部：輪島市、珠洲市、穴水町、能登町

金沢市

市町別リサイクル率と1人1日当たりの排出量（平成24年度実績）



注) ・ 「1人1日当たりの排出量(参考)」
 = (「計画収集量」 + 「直接搬入量」 + 「自家処理量」) ÷ 「総人口」 ÷ 365

(7) 市町別ごみ処理の状況

	総人口	外国人人口	総排出量	計画 収集量	直接 搬入量	集団 回収量	1人1日当 たり排出量	生活系	事業系	自家 処理量
	(人)									
平成15年度	1,179,029		506,420	434,824	52,956	18,640	1,174	781	393	2
平成16年度	1,176,893		495,914	423,613	53,358	18,943	1,154	757	397	1
平成17年度	1,174,005		495,160	427,752	47,595	19,813	1,156	749	407	
平成18年度	1,171,883		496,397	426,083	49,072	21,242	1,161	749	412	
平成19年度	1,169,698		483,685	405,551	59,741	18,393	1,130	755	375	1
平成20年度	1,167,470		451,285	385,438	48,878	16,969	1,059	701	358	1
平成21年度	1,165,386		432,241	370,564	47,671	14,006	1,016	669	347	1
平成22年度	1,163,468		423,800	363,948	46,288	13,564	998	652	346	1
平成23年度	1,160,356		424,914	367,478	44,637	12,799	1,001	655	346	1
平成24年度	1,167,692	10,475	422,358	370,333	40,435	11,590	991	648	343	1
金 沢 市	451,532	4,501	174,816	159,357	9,273	6,186	1,061	655	406	
七 尾 市	58,044	475	22,010	18,887	2,983	140	1,039	647	392	
小 松 市	109,461	1,361	34,644	30,330	4,301	13	867	578	289	
輪 島 市	30,595	180	14,605	9,419	5,173	13	1,308	644	664	
珠 洲 市	16,763	101	5,328	4,655	673		871	463	408	
加 賀 市	72,282	661	29,306	23,818	4,766	722	1,111	732	379	
羽 咋 市	23,476	88	7,182	6,002	493	687	838	637	201	
か ほ く 市	35,097	233	10,817	8,757	1,725	335	844	643	201	
白 山 市	113,443	713	41,239	37,703	2,365	1,171	996	673	323	
能 美 市	49,701	772	16,010	11,890	3,672	448	883	661	222	
野々市市	49,258	343	18,880	17,824	480	576	1,050	648	402	
川 北 町	6,227	31	2,293	1,691	448	154	1,009	681	328	
津 幡 町	37,730	182	10,120	8,485	1,003	632	735	574	161	
内 灘 町	27,100	157	7,783	7,008	606	169	787	618	169	
志 賀 町	22,924	115	7,593	6,810	491	292	907	758	149	
宝達志水町	14,608	141	3,866	3,711	155		725	556	169	1
中能登町	19,441	184	4,654	4,118	484	52	656	565	91	
穴 水 町	9,672	41	3,502	3,417	85		992	704	288	
能 登 町	20,338	196	7,710	6,451	1,259		1,039	761	278	

- 注) ・ 「総排出量(参考)」 = 「計画収集量」 + 「直接搬入量」 + 「自家処理量」
・ 「1人1日当たり排出量(参考)」 = 「総排出量(参考)」 ÷ 「総人口」 ÷ 365又は366
・ 「直接資源化量」とは、中間処理施設を経ずに再生業者等に直接搬入される量。

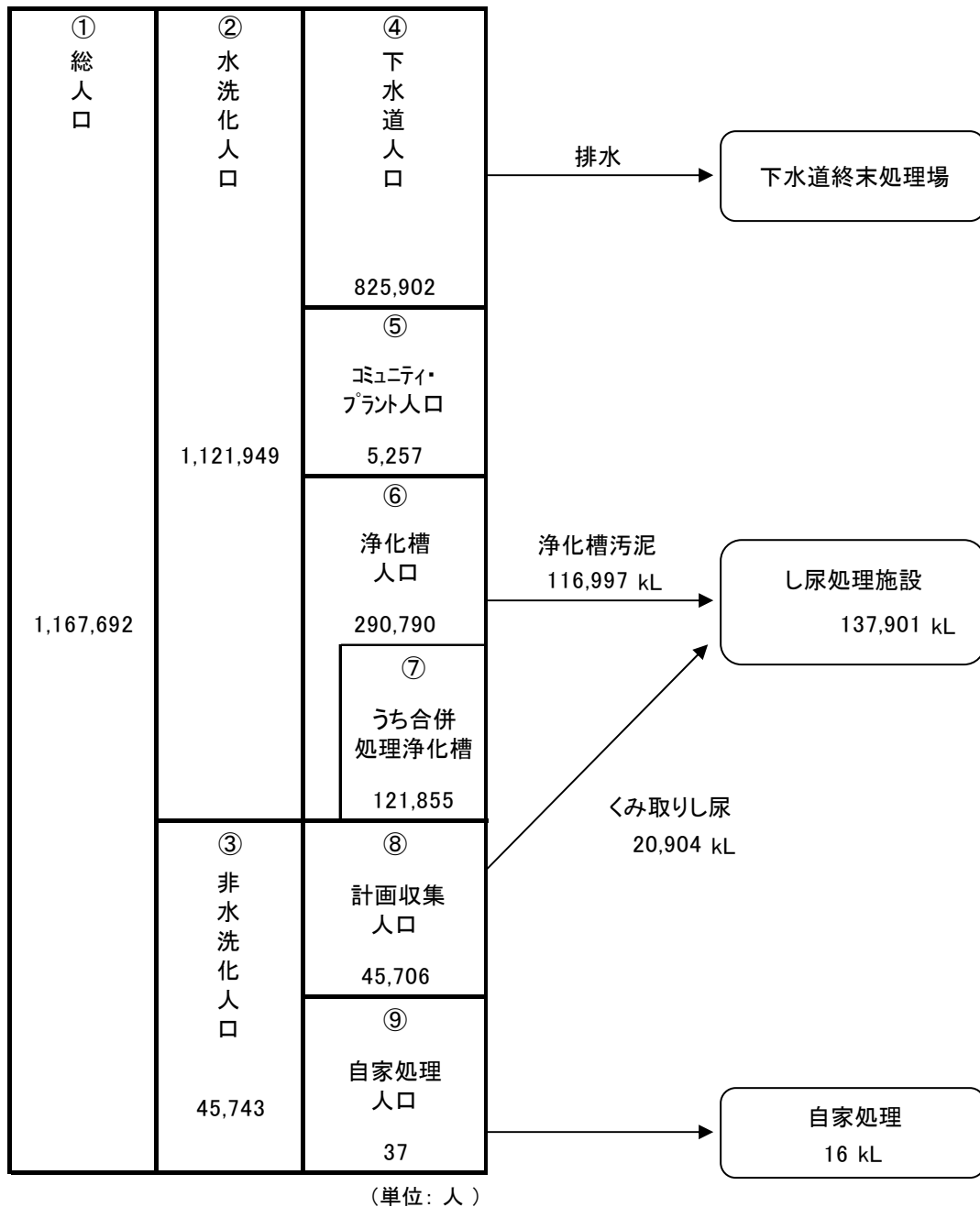
総排出量 (参考) (t)	1人1日当 たり排出量 (参考) (g/人・日)	総処理量 (t)	直接	資源化等の	直接	直接	減量 処理率 (%)	市町等に よるごみ 資源化量 (t)	総資源化 量 (t)	リサイク ル率 (%)	
			焼却量	中間処理量	資源化量	最終処分量					
487,782	1,130	487,780	289,887	142,565	31,775	23,553	95.2	56,689	75,329	14.9	平成15年度
476,972	1,110	476,971	284,985	140,288	29,840	21,858	95.4	56,602	75,545	15.2	平成16年度
475,347	1,109	475,347	287,694	144,040	26,925	16,688	96.5	55,424	75,237	15.2	平成17年度
475,155	1,111	475,155	285,860	140,272	29,568	19,455	95.9	59,795	81,037	16.3	平成18年度
465,293	1,087	465,292	275,462	129,727	29,530	30,573	93.4	54,718	73,111	15.1	平成19年度
434,317	1,019	434,316	268,301	125,297	27,372	13,346	96.9	53,582	70,551	15.6	平成20年度
418,236	983	418,235	255,508	121,482	24,068	17,177	95.9	52,992	66,998	15.5	平成21年度
410,237	966	410,604	250,594	120,744	22,643	16,623	96.0	51,344	64,908	15.3	平成22年度
412,116	970	412,380	248,288	124,676	23,944	15,472	96.2	52,728	65,527	15.4	平成23年度
410,769	964	411,241	248,356	127,496	22,441	12,948	96.9	50,477	62,067	14.7	平成24年度
168,630	1,023	169,115	135,955	21,798	7,033	4,329	97.4	16,295	22,481	12.8	金 沢 市
21,870	1,032	21,835		18,356	2,564	915	95.8	4,003	4,143	18.9	七 尾 市
34,631	867	34,630	29,478	1,607	2,582	963	97.2	3,811	3,824	11.0	小 松 市
14,592	1,307	14,592	4,756	5,963	1,572	2,301	84.2	2,218	2,231	15.3	輪 島 市
5,328	871	5,304		4,719		585	89.0	1,120	1,120	21.1	珠 洲 市
28,584	1,083	28,584	20,445	7,388		751	97.4	3,757	4,479	15.3	加 賀 市
6,495	758	6,495		5,944	343	208	96.8	1,205	1,892	26.3	羽 咋 市
10,482	818	10,482		9,941		541	94.8	990	1,325	12.2	か ほ く 市
40,068	968	40,069	29,746	7,247	3,076		100.0	5,677	6,848	16.6	白 山 市
15,562	858	15,562	10,278	4,010	1,128	146	99.1	1,521	1,969	12.3	能 美 市
18,304	1,018	18,303	15,012	1,985	1,306		100.0	2,025	2,601	13.8	野々市市
2,139	941	2,139	1,557	489	75	18	99.2	123	277	12.1	川 北 町
9,488	689	9,488		9,155		333	96.5	886	1,518	15.0	津 幡 町
7,614	770	7,614		7,460		154	98.0	793	962	12.4	内 灘 町
7,301	873	7,301		6,665	537	99	98.6	1,583	1,875	24.7	志 賀 町
3,867	725	3,866		3,512	311	43	98.9	847	847	21.9	宝達志水町
4,602	649	4,602		3,615	747	240	94.8	916	968	20.8	中 能 登 町
3,502	992	3,502	1,129	1,686	622	65	98.1	887	887	25.3	穴 水 町
7,710	1,039	7,758		5,956	545	1,257	83.8	1,820	1,820	23.5	能 登 町

3 し尿処理の状況

(1) し尿処理の現況

平成 24 年度におけるし尿処理方法別人口及び処理量は、次のとおりであり、水洗化率は 96.1%、し尿及び生活排水を処理する汚水衛生処理率は 81.6%であった。

し尿処理フロー（平成 24 年度実績）



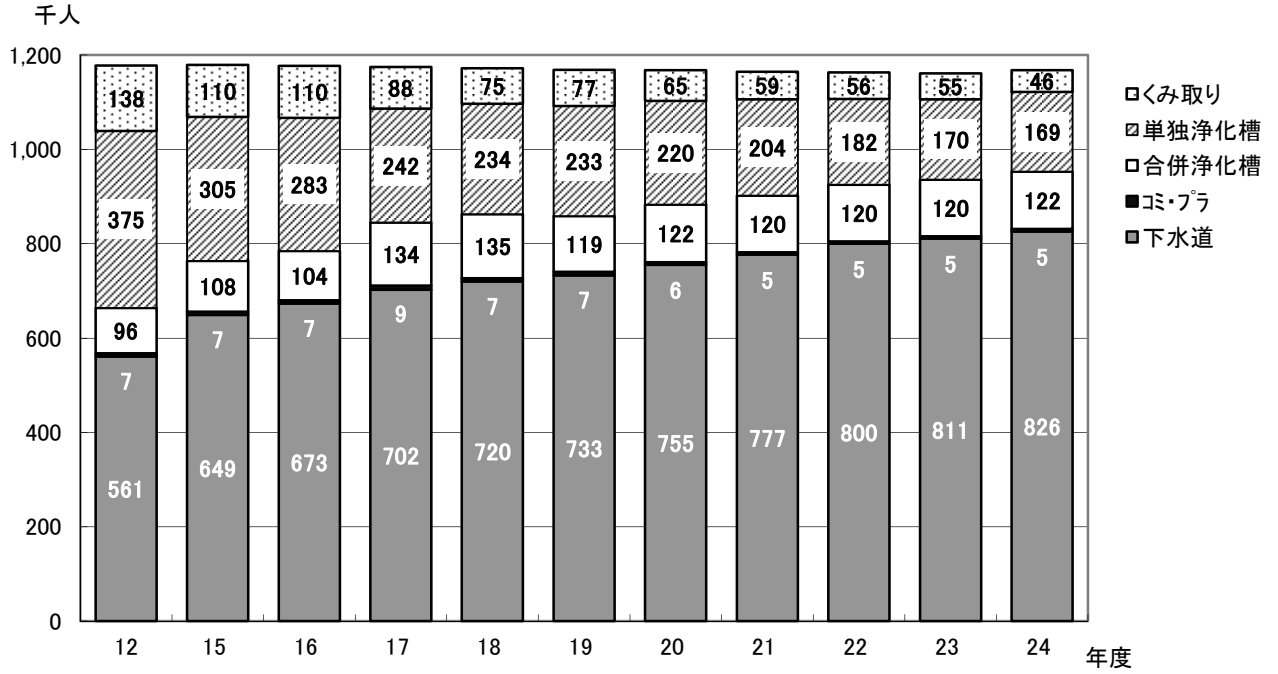
・水洗化率 = ② / ① = 96.1 %

・汚水衛生処理率 = (④+⑤+⑦) / ① = 81.6 %

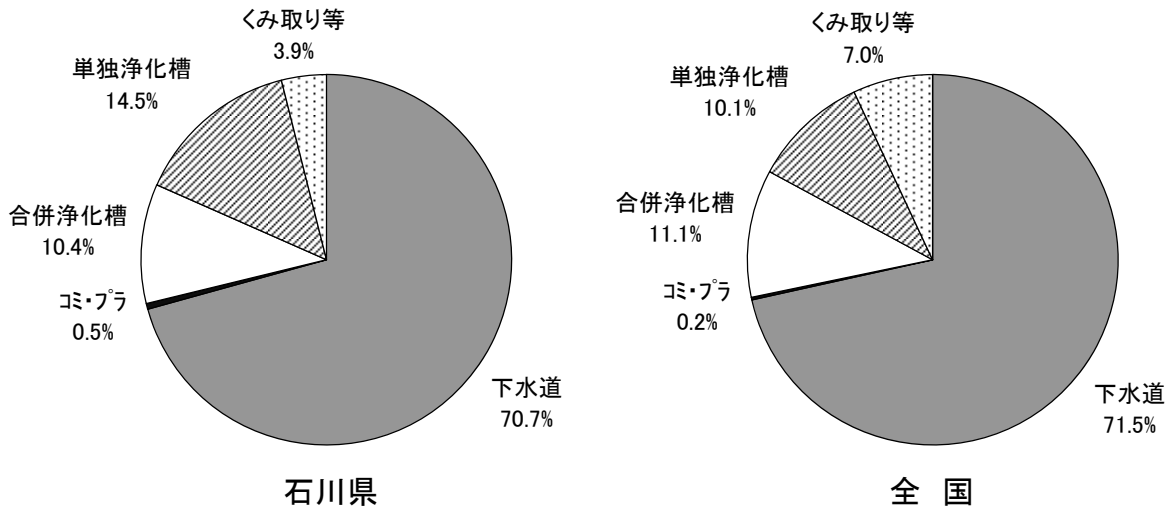
(2) し尿処理方法の推移

し尿処理人口の推移及び平成 24 年度における処理方法別人口の割合は、次のとおりである。

し尿処理人口の推移



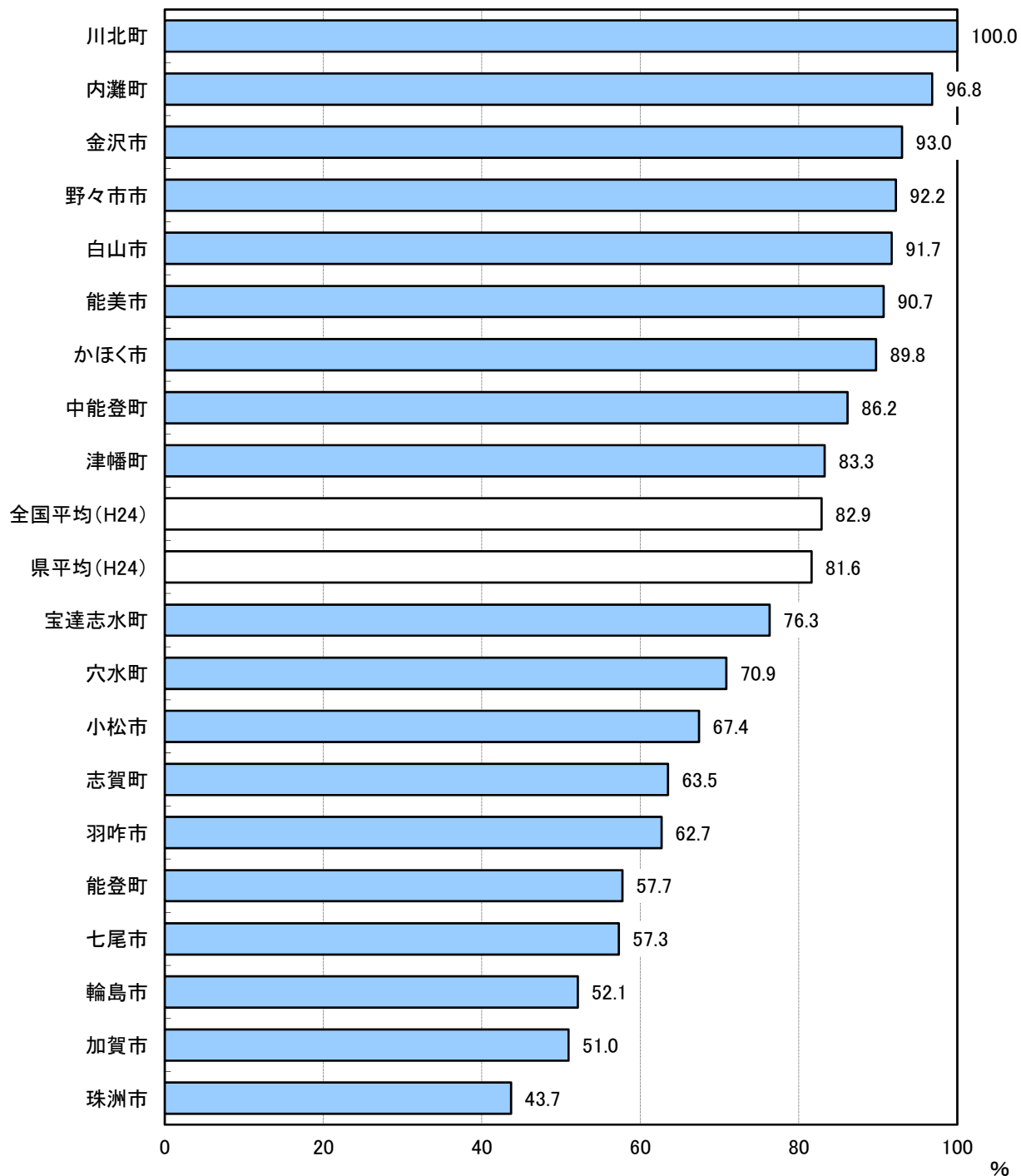
し尿処理人口の内訳（平成 24 年度実績）



(3) 市町別汚水衛生処理率

総人口のうち、合併処理浄化槽や下水道等により、生活排水が衛生的に処理されている人口の割合（汚水衛生処理率）は次のとおりである。

市町別汚水衛生処理率（平成 24 年度実績）

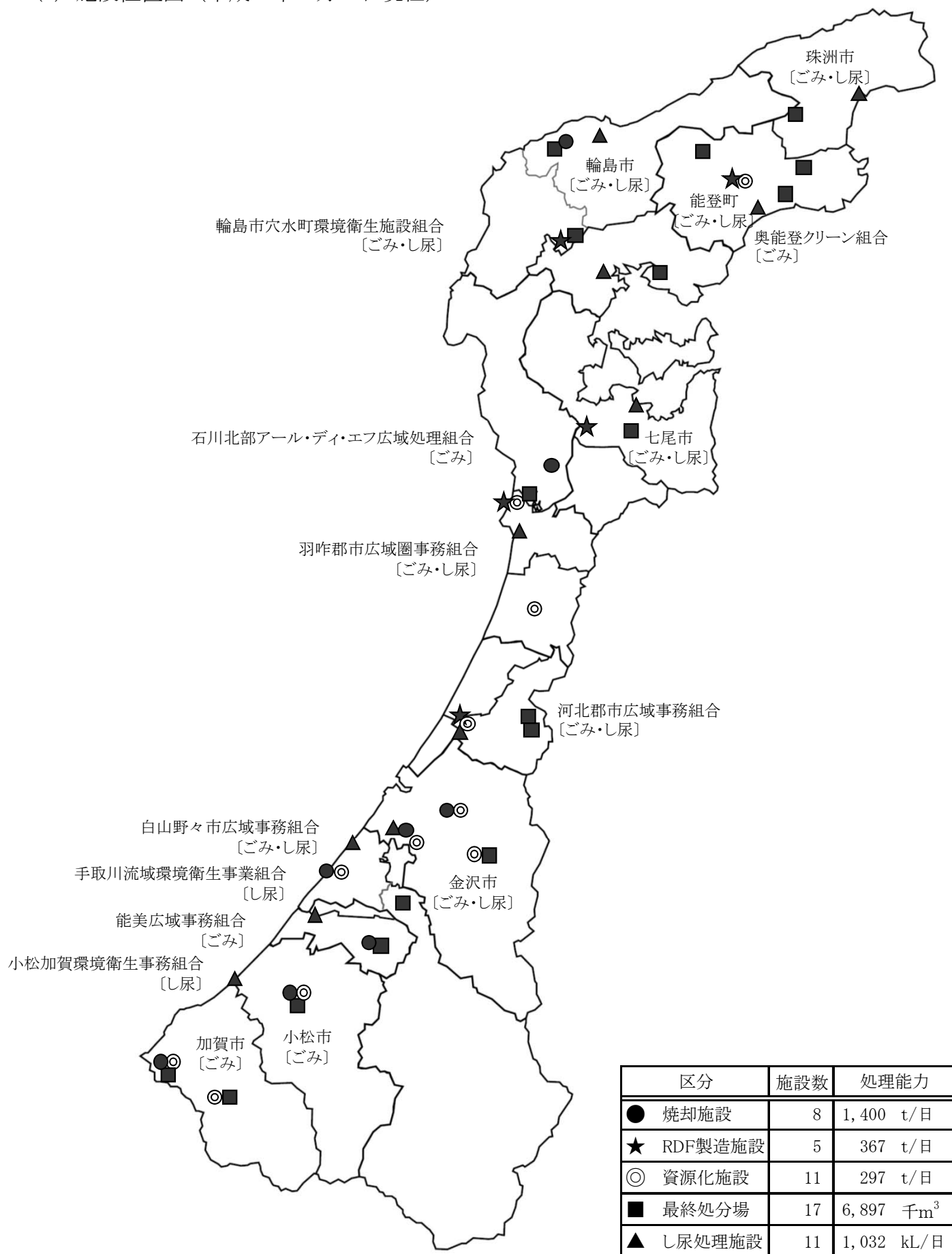


資料

I 一般廃棄物処理施設

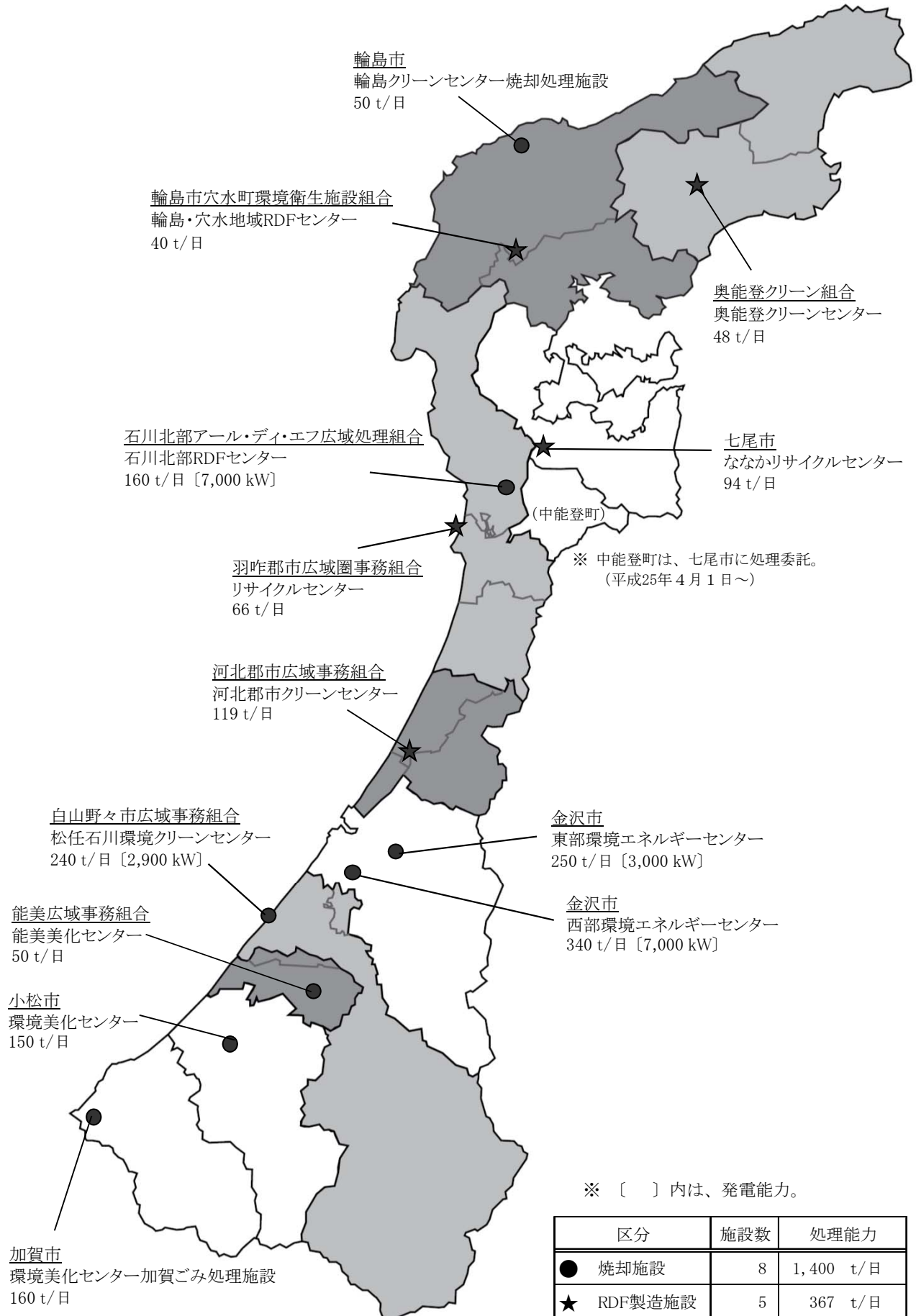
1 施設の概要

(1) 施設位置図 (平成26年4月1日現在)



(2) ごみ処理施設 (平成26年 4月 1日現在)

- ① 焼却施設 ② R D F 製造施設



① 焼却施設

施設の名称	施設の所在地	処理能力 (t/日)	炉数	炉型式 ※1	処理方式 ※2	竣工年月	施工会社名
金沢市 西部環境エネルギーセンター	金沢市東力町ハ3番地1	340	2	全連	ストーカ	H24.03	(株)タクマ
金沢市 東部環境エネルギーセンター	金沢市鳴和台357	250	2	全連	ストーカ	H03.03	三菱重工業(株)
小松市 環境美化センター	小松市大野町信三郎谷1	150	3	准連	ストーカ	S58.07	川崎重工業(株)
輪島市 輪島クリーンセンター 焼却処理施設	輪島市美谷町12-2	50	2	機バ	ストーカ	H06.03	住友重機械工業(株)
加賀市 環境美化センター 加賀ごみ処理施設	加賀市熊坂町乙7番地1	160	2	全連	流動床	H08.03	石川島播磨重工業(株)
能美広域事務組合 能美美化センター ごみ焼却施設	能美市坪野町1-1	50	2	准連	ストーカ	H04.03	東レエンジニアリング(株)
白山野々市広域事務組合 松任石川環境クリーンセンター	白山市上小川町795番地	240	3	全連	ストーカ	H10.02	(株)タクマ
石川北部アール・ディ・エフ広域処理組合 石川北部RDFセンター	志賀町矢駄11字103番地	160	2	全連	流動床 (ガス化溶融)	H15.03	日立造船(株)
計 8 施設		1,400	18				

※1 炉型式

全連:全連続炉(24時間の連続運転)
 准連:准連続炉(1日16時間程度の運転)
 機バ:機械化バッチ炉(1日8時間程度の運転)

※2 処理方式

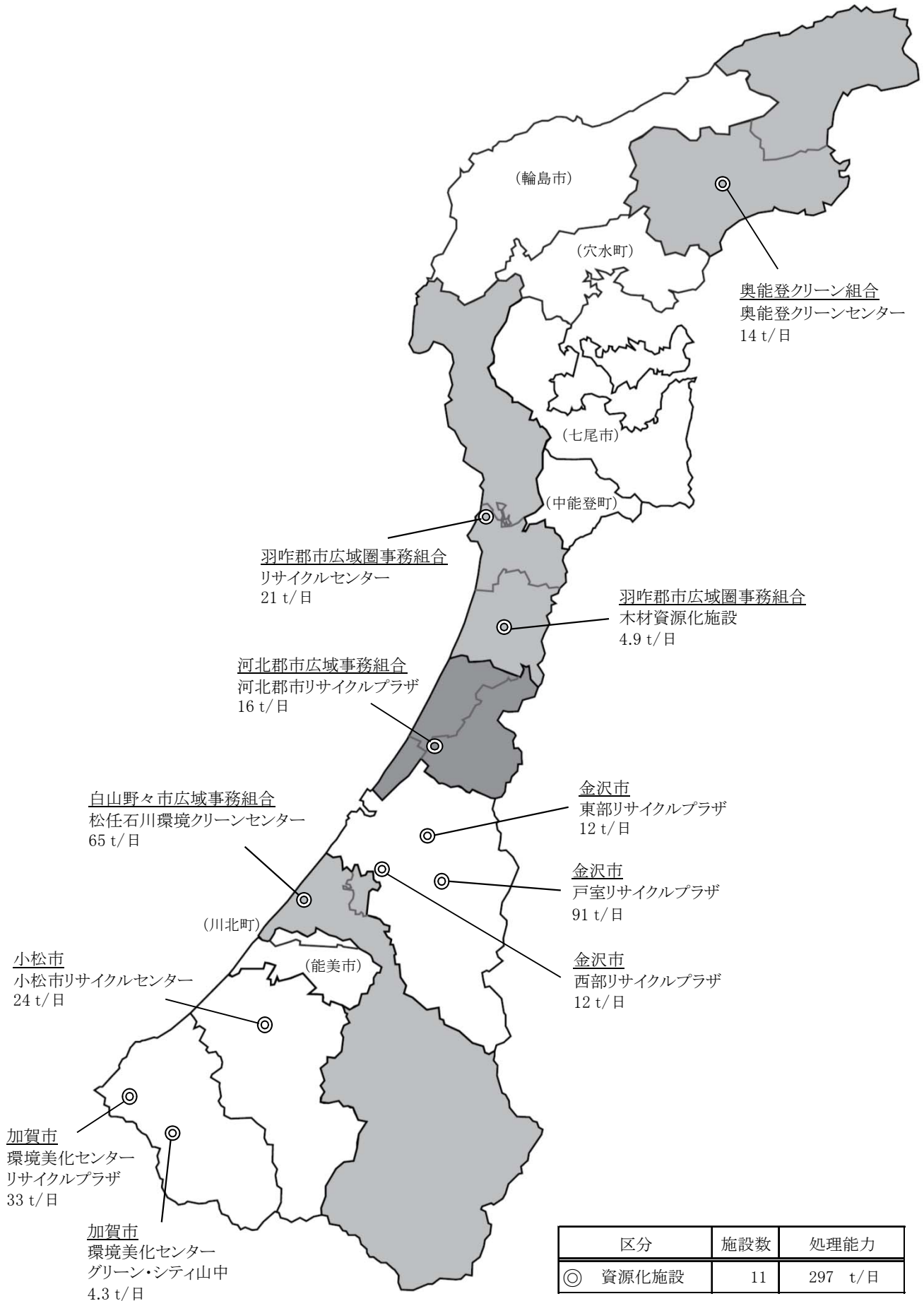
ストーカ:可動式の床(火格子)上にごみを乗せて焼却する方式
 流動床:空気とともに砂を舞い上げて、流動化し、その中でごみを焼却する方式

② RDF製造施設

施設の名称	施設の所在地	処理能力 (t/日)	処理内容	竣工年月	施工会社名
七尾市 ななかりサイクルセンター	七尾市吉田町10部12番地1	94	破碎、選別、圧縮、資源化	H15.03	(株)荏原製作所
河北郡市広域事務組合 河北郡市クリーンセンター	津幡町字領家西71-1	119	破碎、選別、圧縮、資源化	H15.03	日本碍子(株)
羽咋郡市広域圏事務組合 リサイクルセンター	羽咋市滝谷町又30番地	66	破碎、選別、圧縮、資源化	H15.03	川崎製鉄(株)
輪島市穴水町環境衛生施設組合 輪島・穴水地域RDFセンター	輪島市門前町原1の15番地1	40	破碎、選別、圧縮、資源化	H24.03	極東開発工業(株)
奥能登クリーン組合 奥能登クリーンセンター	能登町字上町タ字7番地	48	破碎、選別、圧縮、資源化	H15.03	日立造船(株)
計 5 施設		367			

(2) ごみ処理施設 (平成26年 4月 1日現在)

③ 資源化施設



③ 資源化施設

施設の名称	施設の所在地	処理能力 (t/日)	処理対象物 ^{※3}								竣工年月	施工会社名	
			紙類	缶類	ガラス	PET	プラ	不燃	粗大	その他			
金沢市 西部リサイクルプラザ ^{※1}	金沢市糸田新町1番30号	12		□	○	□						H11.02	(株)栗本鐵工所
金沢市 東部リサイクルプラザ ^{※1}	金沢市鳴和台432番地	12		□	○	□						H11.06	(株)クボタ
金沢市 戸室リサイクルプラザ ^{※1}	金沢市戸室新保ハ604	91					□	△	△			H15.06	三菱重工業(株)
小松市 小松市リサイクルセンター ^{※1}	小松市大野町信三郎谷1	24	○	□	○	□	□	△	△			H20.03	三機工業(株)
加賀市 環境美化センターリサイクルプラザ ^{※1}	加賀市熊坂町乙7番地1	33	○	□	○	□		△	△			H08.03	石川島播磨重工業(株)
加賀市 環境美化センターグリーン・シティ山中 ^{※2}	加賀市山中温泉長谷田町 ロ94番地2	4.3	○	□	○	○	○	△	△			H13.03	(株)新潟鐵工所
白山野々市広域事務組合 松任石川環境クリーンセンター ^{※1}	白山市上小川町795番地外	65			○			△	△			H10.02	(株)タクマ
河北郡市広域事務組合 河北郡市リサイクルプラザ ^{※1}	津幡町字領家ル9-1	16			○	□	□	△	△			H18.03	パプコック日立(株)
羽咋郡市広域圏事務組合 リサイクルセンター ^{※1}	羽咋市滝谷町又30番地	21	○	□	○	□	□	△	△			H15.03	極東開発工業(株)
羽咋郡市広域圏事務組合 木材資源化センター	宝達志水町針山寅1-2	4.9								△		H18.07	前田・大窪共同企業体
奥能登クリーン組合 奥能登クリーンセンター ^{※1}	能登町字上町タ字7番地	14	○	□	○	□	△ ^{※4}	△	△			H15.03	新明和工業(株)
計 11 施設		297	5	7	9	8	6	8	8	1			

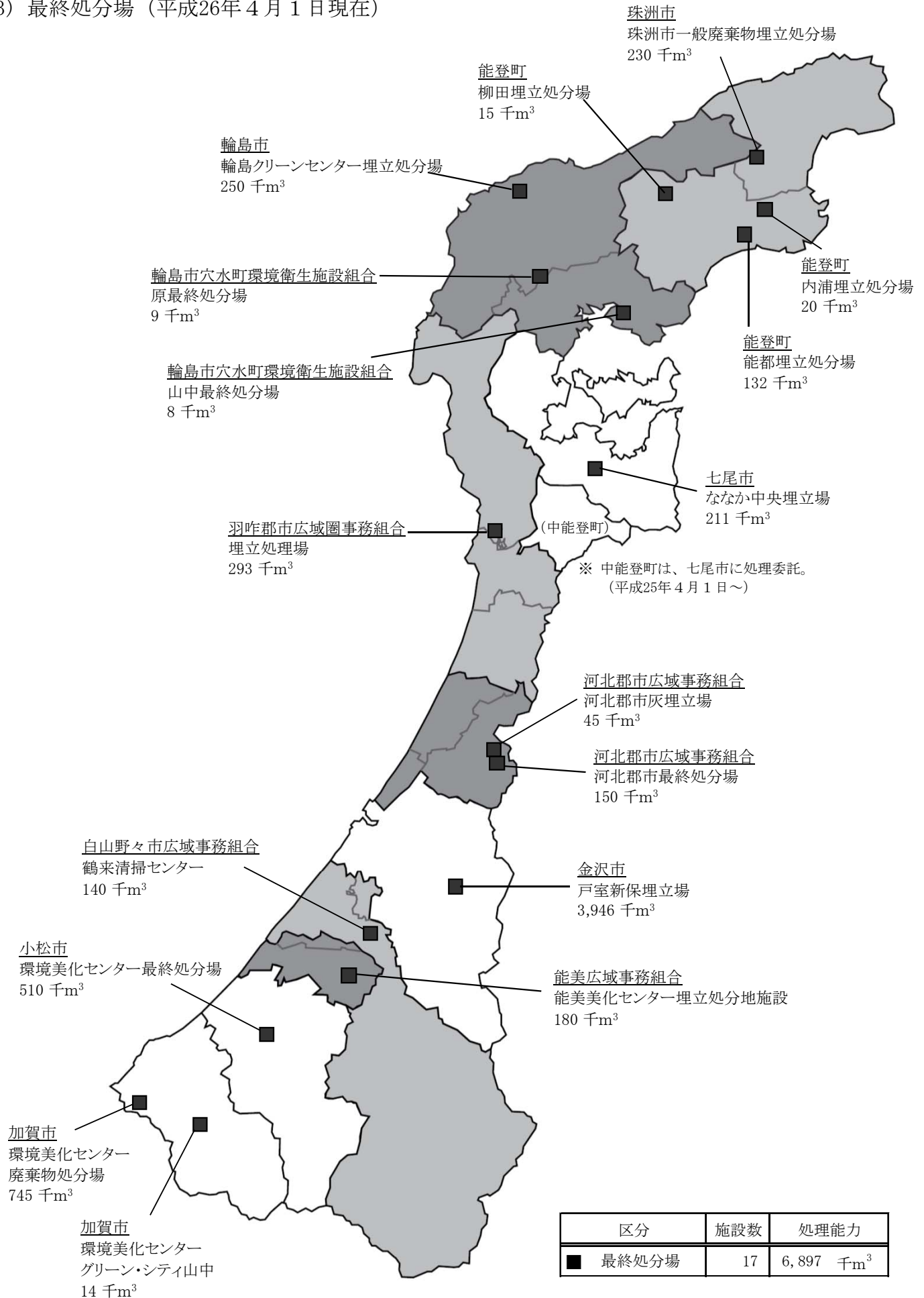
※1 施設の規模が5t/日以上で、不燃物(金属、ガラスカレット、生ビン等)及び可燃物(廃木材、紙類等)の処理・資源化事業並びに不要品の補修、再生品の展示等のための事業を行うもの

※2 施設の規模が5t/日未満で、不燃物(金属、ガラスカレット、生ビン等)及び可燃物(廃木材、紙類等)の処理・資源化事業を行うもの

※3 ○は保管、□は圧縮・梱包、△は破碎を示す

※4 発泡スチロール破碎減容設備

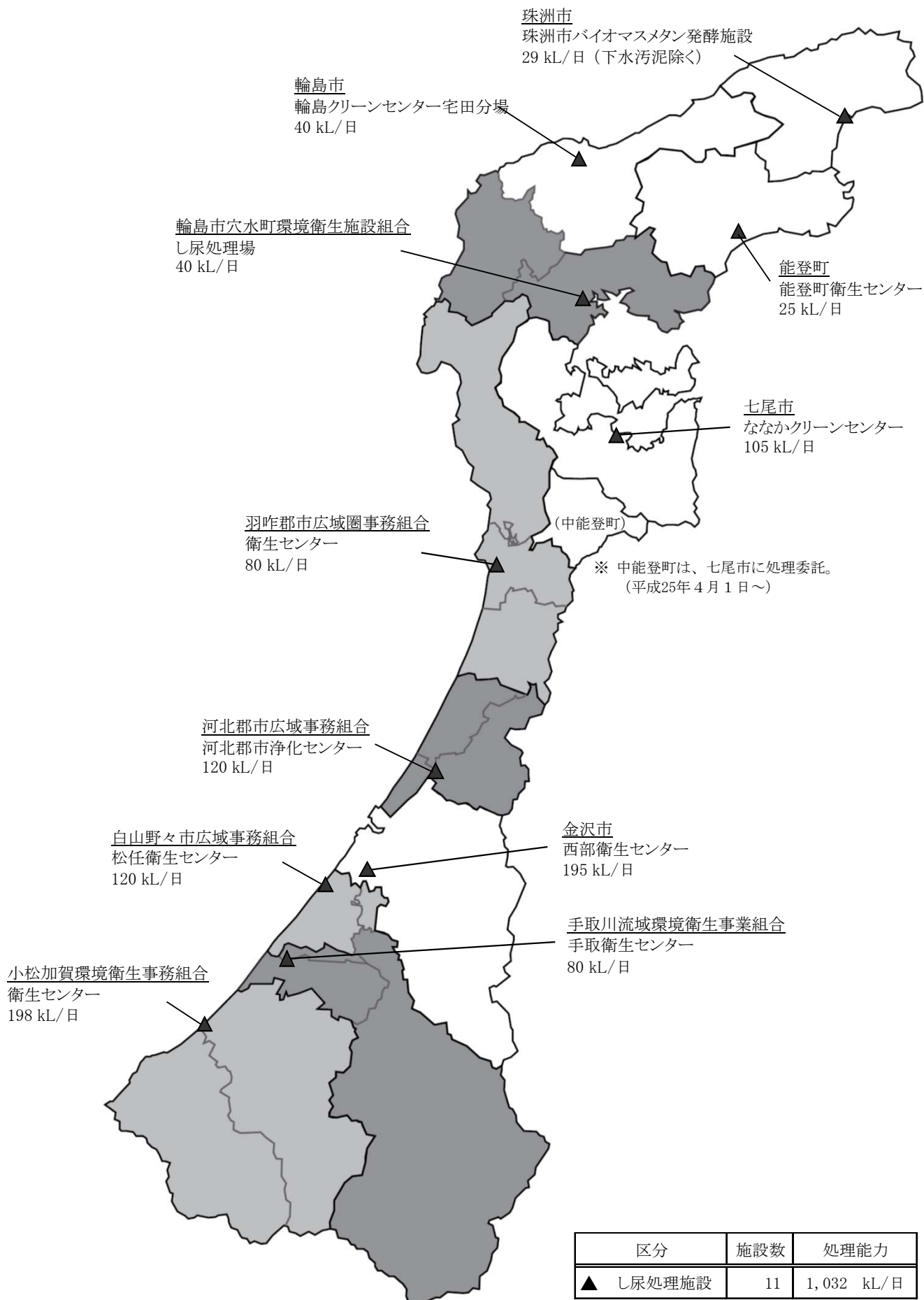
(3) 最終処分場（平成26年4月1日現在）



(3) 最終処分場

施設の名称	施設の所在地	総面積 (m ²)	埋立地面積 (m ²)	埋立容量 (m ³)	竣工 年月
金沢市 戸室新保埋立場	金沢市戸室新保リ48番地1	286,000	180,000	3,946,000	H06.03
七尾市 ななか中央埋立場	七尾市藤橋町キ部1番地	79,639	25,500	210,800	H07.05
小松市 環境美化センター 最終処分場	小松市大野町信三郎谷1	326,310	94,756	510,000	S57.08
輪島市 輪島クリーンセンター 埋立処分場	輪島市美谷町地内	185,000	23,000	250,000	H12.10
珠洲市 珠洲市一般廃棄物埋立処分場	珠洲市宝立町春日野△15-1	50,560	29,560	230,040	S58.04
加賀市 環境美化センター 廃棄物処分場	加賀市熊坂町戎18番地	66,026	44,540	745,000	S47.11
加賀市 環境美化センター グリーン・シティ山中	加賀市山中温泉長谷田町口94番地2	9,900	2,300	13,500	H13.03
能登町 能都埋立処分場	能登町宇出津山分	118,699	17,300	131,610	H08.03
能登町 内浦埋立処分場	能登町字福光4字23	29,237	15,145	20,000	S45.04
能登町 柳田埋立処分場	能登町字柳田コ部1	15,000	10,000	15,000	S49.06
能美広域事務組合 能美化センター 埋立処分地施設	能美市坪野町リ1-1	134,870	17,100	180,000	H14.03
白山野々市広域事務組合 鶴来清掃センター	白山市坂尻町又51	69,222	23,000	140,000	H12.04
河北郡市広域事務組合 河北郡市灰埋立場	津幡町字蒔谷地内	15,015	10,114	45,000	H06.03
河北郡市広域事務組合 河北郡市最終処分場	津幡町字蒔谷地内	44,223	18,000	150,000	H11.03
羽咋郡市広域圏事務組合 埋立処理場	羽咋市滝谷町ツの部21	59,000	53,100	293,000	S56.03
輪島市穴水町環境衛生施設組合 山中最終処分場	穴水町字山中ワ字23	42,425	3,400	7,800	H11.11
輪島市穴水町環境衛生施設組合 原最終処分場	穴水町字小又ニ字5の1	56,286	3,700	9,000	H14.09
計 17 施設		1,587,412	570,515	6,896,750	

(4) し尿処理施設（平成26年4月1日現在）



(4) し尿処理施設

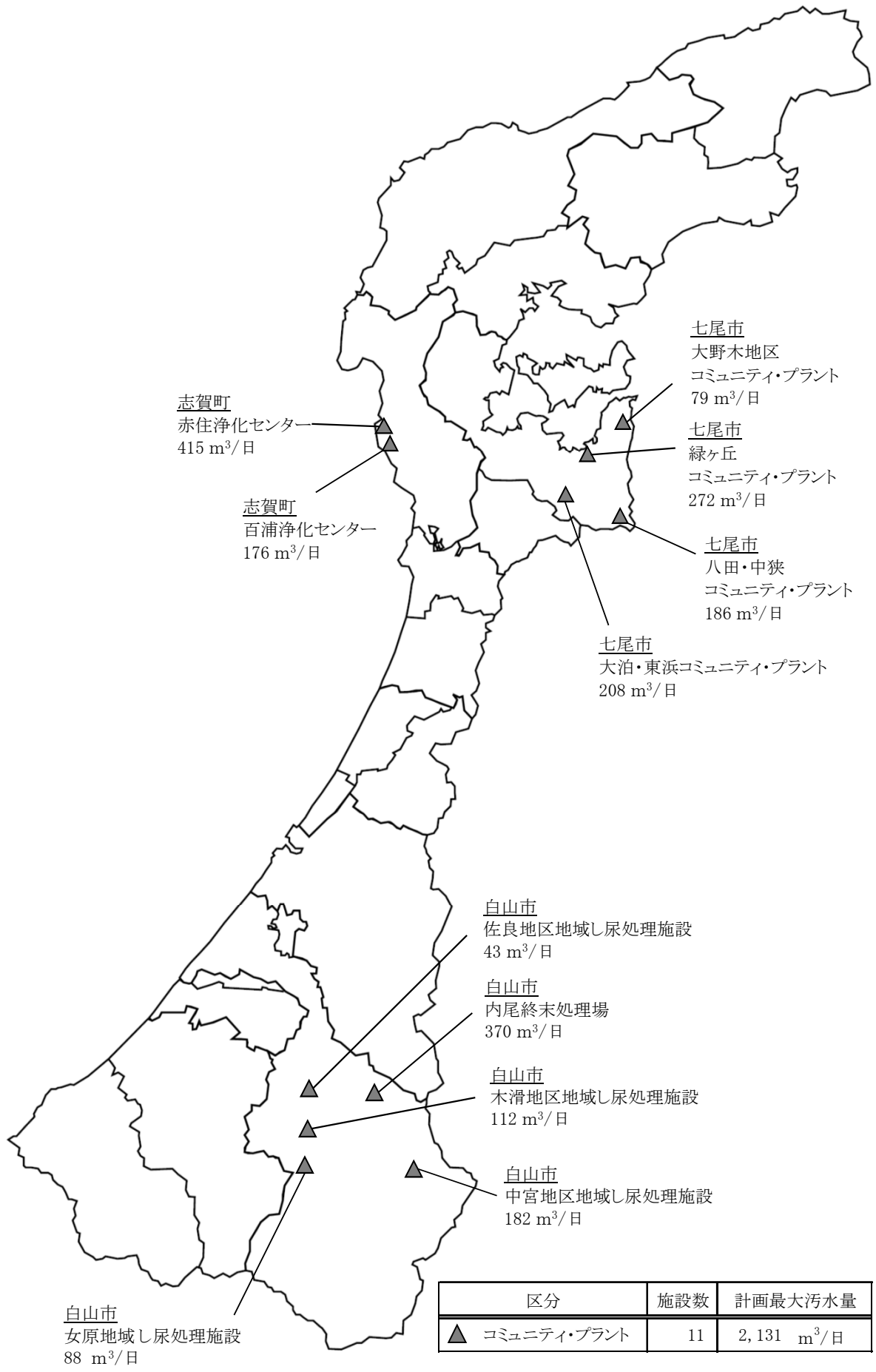
施設の名称	施設の所在地	処理能力 (kL/日)	処理方式 ※2	竣工年月	施工会社名	備考
金沢市西部衛生センター	金沢市東力町ハ3番地1	195	一次処理	H07.10	アタカ工業(株)	
七尾市ななかクリーンセンター	七尾市津向町浜高52番地2	105	膜分離高負荷	H09.03	(株)荏原製作所	
輪島市輪島クリーンセンター宅田分場	輪島市宅田町22字18	40	一次処理	H10.03	栗田工業(株)	基幹改良
珠洲市珠洲市バイオマスメタン発酵施設 ※1	珠洲市熊谷町2部43	29	メタン発酵	H19.07	カワサキプラントシステムズ(株)	
能登町能登町衛生センター	能登町字藤波9字20-1	25	標脱	H01.03	栗田工業(株)	
小松加賀環境衛生事務組合衛生センター	小松市浜佐美町ヲ15	198	標脱	H06.03	栗田工業(株)	
手取川流域環境衛生事業組合手取衛生センター	川北町字朝日レ47	80	嫌気浄化槽専用	H03.03	アムス(株)	基幹改良
白山野々市広域事務組合松任衛生センター	白山市倉部町243	120	好気	S51.03	日本車輛製造(株)	
河北郡市広域事務組合河北郡市浄化センター	津幡町字能瀬ナ73-3	120	嫌気	S52.06	(株)タクマ	
羽咋郡市広域圏事務組合衛生センター	羽咋市東釜屋町東区80	80	高負荷	H06.08	三菱重工業(株)	
輪島市穴水町環境衛生施設組合し尿処理場	穴水町字鶴島9の3	40	標脱	S60.03	栗田工業(株)	
計 11 施設		1,032				

※1 し尿、浄化槽汚泥、生ごみ及び下水汚泥を併せて処理するとともに資源回収を行う施設

処理能力内訳	し尿	11.3 t/日 (kL/日)
	浄化槽汚泥	14.6 t/日 (kL/日)
	農集排汚泥	0.7 t/日 (kL/日)
	生ごみ	2.4 t/日
	下水汚泥	22.5 t/日 (m ³ /日)
	合計	51.5 t/日

※2 処理方式の区分	嫌気	嫌気性消化・活性汚泥処理方式
	好気	好気性消化・活性汚泥処理方式
	標脱	標準脱窒素処理方式(旧低二段)
	膜分離	膜分離処理方式
	高負荷	高負荷脱窒素処理方式
	浄化槽専用	浄化槽汚泥専用処理方式
	一次処理	一次処理後に下水道に放流
	メタン発酵	湿式中温メタン発酵方式

(5) コミュニティ・プラント (平成26年4月1日現在)



(5) コミュニティ・プラント

施設の名称	計画処理人口 (人)	計画最大汚水量 (m ³ /日)	処理方式	竣工年月
七尾市 緑ヶ丘コミュニティ・プラント	875	272	接触ばっき	H09.03
七尾市 大泊・東浜コミュニティ・プラント	620	208	接触ばっき	H12.10
七尾市 大野木地区コミュニティ・プラント	210	79	膜処理	H15.07
七尾市 八田・中挟コミュニティ・プラント	470	186	接触ばっき	H18.03
白山市河内 内尾終末処理場	6,765	370	接触ばっき	H02.04
白山市吉野谷 中宮地区地域し尿処理施設	550	182	接触ばっき	S60.11
白山市吉野谷 佐良地区地域し尿処理施設	130	43	接触ばっき	S61.12
白山市吉野谷 木滑地区地域し尿処理施設	470	112	接触ばっき	S63.11
白山市尾口 女原地域し尿処理施設	320	88	接触ばっき	S63.03
志賀町 赤住浄化センター	1,040	415	接触ばっき	H03.03
志賀町 百浦浄化センター	460	176	接触ばっき	H08.03
計 11 施設	11,910	2,131		

※ コミュニティ・プラント: 計画処理人口が101人以上3万人未満の水洗便所のし尿と生活排水をあわせて処理する施設

2 県費補助制度の概要

(1) 循環型社会推進施設整備事業費補助金

① 事業の目的

この補助金は、市町及び一部事務組合（以下「市町等」という。）が本県のリサイクルの推進及び最終処分量の削減を目的として、石川県ごみ処理の広域化計画（平成 11 年 3 月策定）（以下「広域化計画」という。）にもとづき廃棄物再生利用施設を整備することにより生活環境の保全及び公衆衛生の向上に加えて循環型社会構築を図ることを目的とする。

② 補助対象

広域化計画に基づき市町等が次の廃棄物再生利用施設を整備する事業

- ・リサイクルプラザ
- ・リサイクルセンター
- ・その他知事が必要と認める施設

③ 補助率及び限度額

- ・補助率：補助対象事業費 ※ × 1 / 2

※ 補助対象事業費：総事業費から国庫補助金及び起債等を控除した市町等負担額

- ・限度額：市町等の財政力指数（一部事務組合の場合は、一部事務組合を構成する市町の財政力指数の平均）に応じた次の表による。

市町等の財政力指数	限度額
0.6 未満	30,000 千円
0.6 以上～0.8 未満	20,000 千円
0.8 以上	10,000 千円

但し、500 千円未満の場合は対象としない。

(2) 県費補助金の助成状況

① 循環型社会推進施設整備事業費補助金 (H13-)

補助対象：広域化計画に基づくリサイクルプラザの整備

金沢市 戸室リサイクルプラザ (H14)	: 20,000 千円
小松市 小松市リサイクルセンター (H18)	: 20,000 千円
河北郡市広域事務組合 河北郡市リサイクルプラザ (H16)	: 30,000 千円
羽咋郡市広域圏事務組合 リサイクルセンター (H13-14)	: 30,000 千円
奥能登クリーン組合 奥能登クリーンセンター (H13-14)	: 30,000 千円

② ダイオキシン類削減対策推進事業費補助金 (H10-23)

補助対象：広域化計画に基づく RDF 専焼炉、RDF 製造施設の整備等

小松市 環境美化センター (H10-12)	: 20,000 千円
輪島市 輪島クリーンセンター焼却施設 (H12)	: 9,629 千円
河北郡市広域事務組合 河北郡市クリーンセンター (H13-14)	: 30,000 千円
輪島市穴水町環境衛生施設組合 クリーンセンター (H10, 13)	: 7,589 千円
輪島市穴水町環境衛生施設組合 輪島・穴水地域 RDF センター (H22-23)	: 30,000 千円
能美広域事務組合 能美美化センター (H12-13)	: 9,487 千円
七尾鹿島広域圏事務組合 ななかりサイクルセンター (H14)	: 30,000 千円
羽咋郡市広域圏事務組合 リサイクルセンター (H14)	: 30,000 千円
奥能登クリーン組合 奥能登クリーンセンター (H13-14)	: 30,000 千円
石川北部アール・ティ・エフ広域処理組合 石川北部 RDF センター (H12-14)	: 150,000 千円

③ R D F 広域化推進事業費補助金 (H15-23)

補助対象：広域化計画により廃止することとなった既設の焼却施設及び
特に認めたりサイクル施設等の起債償還額

能登町 内浦クリーンセンター (H21-23)	: 54,919 千円
河北郡市広域事務組合 第2クリーンセンター (H15-17)	: 15,199 千円
河北郡市広域事務組合 河北郡リサイクルプラザ (H17-22)	: 60,000 千円
輪島市穴水町環境衛生施設組合 クリーンセンター (H21-22)	: 40,727 千円
七尾鹿島広域圏事務組合 第1衛生処理場 (H15-16)	: 48,124 千円
羽咋郡市広域圏事務組合 第2事業所環境センター (H15)	: 1,289 千円

3 廃棄物処理施設等整備状況(循環型社会形成推進交付金事業)

年度	事業主体名(地域計画期間)	実施事業	工期	規模等
24	金沢市(H18～H24)	浄化槽設置整備事業	H18～H24	
		マテリアルリサイクル推進施設(ストックヤード)整備事業	H24～H25	200 m ²
		併せ産廃モデル施設(最終処分場)整備事業	H21～H29	約110万m ³
	白山野々市広域事務組合(H24～H28)	施設整備に関する計画支援事業(最終処分場)	H24～H25	
		廃棄物処理施設における長寿命化計画策定支援事業	H24	
		計		

年度	事業主体名(地域計画期間)	実施事業	工期	規模等
23	金沢市(H18～H24)	浄化槽設置整備事業	H18～H24	
		高効率ごみ発電施設整備事業	H20～H23	340 t/日
		併せ産廃モデル施設(最終処分場)整備事業	H21～H29	約110万m ³
		施設整備に関する計画支援事業(ストックヤード)	H22～H23	
	輪島市穴水町環境衛生施設組合(H21～H25)	エネルギー回収推進施設整備事業	H21～H23	40 t/日
羽咋郡市広域圏事務組合(H17～H23)	施設整備に関する計画支援事業(最終処分場)	H18,H22～H23		
		計		

年度	事業主体名(地域計画期間)	実施事業	工期	規模等
22	金沢市(H18～H24)	浄化槽設置整備事業	H18～H24	
		高効率ごみ発電施設整備事業	H20～H23	340 t/日
		併せ産廃モデル施設(最終処分場)整備事業	H21～H29	約110万m ³
		施設整備に関する計画支援事業(ストックヤード)	H22～H23	
	廃棄物処理施設における長寿命化計画策定支援事業	H22		
輪島市穴水町環境衛生施設組合(H21～H25)	エネルギー回収推進施設整備事業	H21～H23	40 t/日	
羽咋郡市広域圏事務組合(H17～H23)	施設整備に関する計画支援事業(最終処分場)	H18,H22～H23		
		計		

年度	事業主体名(地域計画期間)	実施事業	工期	規模等
21	金沢市(H18～H24)	浄化槽設置整備事業	H18～H24	
		高効率ごみ発電施設整備事業	H20～H23	340 t/日
		併せ産廃モデル施設(最終処分場)整備事業	H21～H29	約110万m ³
	小松市(H18～H24)	施設整備に関する計画支援事業(熱回収施設)	H18～H21	
		浄化槽設置整備事業	H18～H23	
	加賀市(H20～H24)	廃棄物処理施設耐震化事業	H21	160 t/日
	輪島市穴水町環境衛生施設組合(H21～H25)	エネルギー回収推進施設整備事業	H21～H23	40 t/日
施設整備に関する計画支援事業(エネルギー回収推進施設)		H21		
		計		

(単位:千円)

総事業費	国庫交付金	県費補助金	起債	一般財源	その他財源
1,223	407			816	
48,000	16,000		20,100	11,900	
195,000	65,000		117,000	13,000	
12,075	11,935			140	
5,040	1,680			3,360	
261,338	95,022		137,100	29,216	

総事業費	国庫交付金	県費補助金	起債	一般財源	その他財源
1,569	523	467		579	
6,434,132	2,263,373		3,151,700	350,296	668,763
186,606	58,015		81,000	47,591	
6,570	922		1,300	4,348	
1,147,317		12,371	248,700	886,246	
30,649				30,649	
7,806,843	2,322,833	12,838	3,482,700	1,319,709	668,763

総事業費	国庫交付金	県費補助金	起債	一般財源	その他財源
1,461	487	487		487	
(5,145,000)	(1,937,882)		(2,312,000)	(39,824)	(855,294)
132,300	132,300				
1,932	1,281			651	
3,465	3,366			99	
1,183,266	613,763	17,629	132,200	419,674	
18,784	18,784				
1,341,208	769,981	18,116	132,200	420,911	

総事業費	国庫交付金	県費補助金	起債	一般財源	その他財源
2,700	900	870		930	
375,772	165,706		149,300	16,641	44,125
(563,798)	(248,734)		(223,800)	(24,934)	(66,330)
38,694	12,898		16,200	9,596	
8,500	540			7,960	
793	264	264		265	
(1,788,960)	(596,320)		(1,133,000)	(59,640)	
490,325	231,078		57,900	163,915	
37,432	12,477			24,955	
954,216	423,863	1,134	223,400	224,262	44,125

II ごみの処理

1 石川県におけるごみ処理の状況(平成24年度)

(処理人口区分)		
行政人口	1,167,692 人	
計画収集人口	1,167,690 人	
自家処理人口	2 人	
(処理区分)		
総排出量	422,358 t	
計画収集量	可燃ごみ	370,333 t
	不燃ごみ	309,525 t
	資源ごみ	14,188 t
	その他	41,223 t
	粗大ごみ	353 t
直接搬入量	5,044 t	
直接搬入量	40,435 t	
集団回収量	11,590 t	
自家処理量	1 t	

2 石川県におけるごみ処理の推移

区 分	単 位	H12	H15	H16	H17	H18	H19	H20	H21	H22	H23	H24
A 総人口	千人	1,180	1,179	1,177	1,174	1,172	1,170	1,167	1,165	1,163	1,160	1,168
総排出量	① 合計	t/日	1,405	1,384	1,359	1,357	1,360	1,322	1,236	1,184	1,161	1,157
	計画収集量	t/日	1,188	1,188	1,161	1,172	1,167	1,108	1,056	1,015	997	1,004
	直接搬入量	t/日	162	145	146	130	134	163	134	131	127	122
	集団回収量	t/日	55	51	52	54	58	50	46	38	37	35
1人1日当たり排出量 ①/A×1,000	g/人・日	1,191	1,174	1,154	1,156	1,161	1,130	1,059	1,016	998	1,001	991
	日常生活に伴って生ずる 1人1日当たり排出量	g/人・日	767	781	757	749	749	755	701	669	652	655
自家処理量	t/日	0.0	0.0	0.0	0.0	0.0	0.0	0.0	0.0	0.0	0.0	0.0
② 総排出量(参考)	t/日	1,349	1,333	1,307	1,302	1,302	1,271	1,190	1,146	1,124	1,126	1,125
1人1日当たり排出量(参考) ②/A×1,000	g/人・日	1,144	1,130	1,110	1,109	1,111	1,087	1,019	983	966	970	964
総処理量	合計	t/日	1,349	1,333	1,307	1,302	1,302	1,271	1,190	1,146	1,125	1,127
	直接焼却量	t/日	996	792	781	788	783	753	735	700	687	678
	資源化等の中間処理量	t/日	51	390	384	395	384	354	343	333	331	341
	直接資源化量	t/日	88	87	82	74	81	81	75	66	62	65
	直接最終処分量	t/日	214	64	60	46	53	84	37	47	46	42

注) ・「総排出量(参考)」=「計画収集量」+「直接搬入量」+「自家処理量」
 ・「直接資源化量」とは、中間処理施設を経ずに再生業者等に直接搬入される量。

3 全国におけるごみ処理の推移

区 分	単 位	H12	H15	H16	H17	H18	H19	H20	H21	H22	H23	H24
A 総人口	千人	126,734	127,507	127,606	127,712	127,781	127,487	127,530	127,429	127,302	127,147	128,610
総排出量	① 合計	t/日	150,230	148,281	146,236	144,438	142,531	138,842	131,797	126,719	124,271	124,126
	計画収集量	t/日	127,932	125,803	123,600	122,284	120,974	116,473	112,181	108,536	106,376	106,626
	直接搬入量	t/日	14,722	14,749	14,638	13,945	13,178	14,038	11,600	10,534	10,419	10,175
	集団回収量	t/日	7,576	7,729	7,997	8,209	8,379	8,331	8,016	7,649	7,476	7,328
1人1日当たり排出量 ①/A×1,000	g/人・日	1,185	1,163	1,146	1,131	1,115	1,089	1,033	994	976	976	963
	日常生活に伴って生ずる 1人1日当たり排出量	g/人・日	796	800	791	782	777	766	733	709	697	695
自家処理量	t/日	803	451	356	252	203	153	123	85	77	101	58
② 総排出量(参考)	t/日	143,456	141,003	138,595	136,509	134,389	130,664	123,904	119,156	116,871	116,863	116,726
1人1日当たり排出量(参考) ②/A×1,000	g/人・日	1,132	1,106	1,086	1,069	1,052	1,025	972	935	918	919	908
総処理量	合計	t/日	142,712	140,814	138,392	136,342	136,342	130,396	123,660	119,545	117,236	117,085
	直接焼却量	t/日	110,422	109,937	107,238	105,466	105,466	101,124	97,923	94,567	92,599	92,902
	資源化等の中間処理量	t/日	17,748	19,579	19,918	19,959	19,959	18,856	17,074	16,882	16,878	16,702
	直接資源化量	t/日	6,093	6,208	6,375	6,962	6,962	7,200	6,414	6,132	5,946	5,861
	直接最終処分量	t/日	8,449	5,090	4,860	3,956	3,956	3,216	2,249	1,964	1,813	1,620

4 ごみ処理区域の状況

市町 事務組合	面積 (km ²)	世帯数	人口(A) (人)	① 計画収集人口		② 自家処理人口		組合 構成
				(人)	①/A (%)	(人)	②/A (%)	
金 沢 市	468.22	194,991	451,532	451,532	100.0			
七 尾 市	318.04	22,245	58,044	58,044	100.0			キ
小 松 市	371.13	40,222	109,461	109,461	100.0			
輪 島 市	426.40	12,856	30,595	30,595	100.0			ク
珠 洲 市	247.20	6,534	16,763	16,763	100.0			ケ
加 賀 市	306.00	28,939	72,282	72,282	100.0			
羽 咋 市	81.96	8,487	23,476	23,476	100.0			カ
か ほ く 市	64.76	11,819	35,097	35,097	100.0			オ
白 山 市	755.17	40,264	113,443	113,443	100.0			エ
能 美 市	83.85	17,072	49,701	49,701	100.0			ウ
野々市市	13.56	21,366	49,258	49,258	100.0			エ
川 北 町	14.76	1,818	6,227	6,227	100.0			ウ
津 幡 町	110.44	12,984	37,730	37,730	100.0			オ
内 灘 町	20.38	10,328	27,100	27,100	100.0			オ
志 賀 町	246.55	8,144	22,924	22,924	100.0			カ
宝達志水町	111.68	5,024	14,608	14,606	100.0	2	0.0	カ
中能登町	89.36	6,579	19,441	19,441	100.0			キ
穴 水 町	183.24	3,979	9,672	9,672	100.0			ク
能 登 町	273.46	8,099	20,338	20,338	100.0			ケ
合 計	4,186.16	461,750	1,167,692	1,167,690	100.0	2	0.0	
能美広域	98.61	18,890	55,928	55,928	100.0			ウ
白山野々市	768.73	61,630	162,701	162,701	100.0			エ
河北郡市	195.58	35,131	99,927	99,927	100.0			オ、コ
羽咋郡市	440.19	21,655	61,008	61,006	100.0	2	0.0	カ、コ
七尾鹿島	407.40	28,824	77,485	77,485	100.0			キ、コ
輪島穴水	609.64	16,835	40,267	40,267	100.0			ク、コ
奥能登	520.66	14,633	37,101	37,101	100.0			ケ、コ
合 計	3,040.81	197,598	534,417	534,415	100.0	2	0.0	
石川北部	2,173.47	117,078	315,788	315,786	100.0	2	0.0	コ

注)・面積は、国土交通省国土地理院作成の平成24年度全国都道府県市町村面積調による。(以下同様)

・人口及び世帯数は、平成24年9月末日現在の住民基本台帳による。(以下同様)

・一部事務組合の構成市町は、82頁参照。

5 ごみの収集状況

(1) ごみの収集回数及び方式

市 町	分別数	可燃ごみ		不燃ごみ		資源ごみ			
		回/週	方式	回/月	方式	紙		金属	
						回/月	方式	回/月	方式
金 沢 市	16	2回	ステーション	1回	ステーション	-	-	1回	ステーション
七 尾 市	15	2回	ステーション	1回	ステーション	1回	ステーション	1回	ステーション
小 松 市	20	2回	ステーション	1回	ステーション	1回	ステーション	1回	ステーション
輪 島 市	12	2回	併用	1回	併用	2回	併用	2回	併用
珠 洲 市	17	2回	ステーション	2回	ステーション	2回	ステーション	2回	ステーション
加 賀 市	16	2回	ステーション	2回	ステーション	2回	ステーション	2回	ステーション
羽 咋 市	17	2回	ステーション	2回	ステーション	2回	ステーション	2回	ステーション
か ほ く 市	19	2回	併用	1回	併用	1回 未満	ステーション	1回	ステーション
白 山 市	18	2回	ステーション	1回	ステーション	1回	ステーション	1回	ステーション
能 美 市	15	2回	ステーション	1回	ステーション	1回	ステーション	1回	ステーション
野 々 市 市	16	2回	ステーション	1回	ステーション	-	ステーション	1回	ステーション
川 北 町	13	2回	ステーション	2回	ステーション	-	-	1回	ステーション
津 幡 町	17	2回	ステーション	1回	ステーション	-	-	1回	ステーション
内 灘 町	20	2回	各戸収集	1回	各戸収集	1回	各戸収集	1回	ステーション
志 賀 町	28	2回	ステーション	2回	ステーション	2回	ステーション	2回	ステーション
宝 達 志 水 町	16	2回	ステーション	2回	ステーション	1回	ステーション	2回	ステーション
中 能 登 町	13	2回	ステーション	1回	ステーション	1回	ステーション	1回	ステーション
穴 水 町	15	2回	併用	1回	ステーション	1回	ステーション	1回	ステーション
能 登 町	13	2回	併用	1回	併用	2回	併用	1回	併用

※収集方式 併用:ステーション方式と各戸収集方式の併用
 その他:公共施設等での拠点回収

資源ごみ								その他		粗大ごみ	
ガラス		ペットボトル		プラスチック		その他					
回/月	方式	回/月	方式	回/月	方式	回/月	方式	回/月	方式	回/月	方式
1回	ステーション	2回	ステーション	2回	ステーション	2回	ステーション	-	-	不定期	各戸収集
1回	ステーション	1回	ステーション	-	-	1回	ステーション	-	-	不定期	その他
1回	ステーション	1回	ステーション	4回	ステーション	1回	ステーション	1回	ステーション	不定期	各戸収集
2回	併用	2回	併用	2回	併用	1回	併用	-	-	-	-
2回	ステーション	2回	ステーション	-	-	-	-	1回	ステーション	1回	各戸収集
2回	ステーション	2回	ステーション	2回	ステーション	2回	ステーション	2回	ステーション	不定期	その他
2回	ステーション	2回	ステーション	2回	ステーション	2回	ステーション	2回	ステーション	2回	ステーション
1回	ステーション	1回	ステーション	1回	ステーション	1回	ステーション	-	-	1回	各戸収集
1回	ステーション	1回	ステーション	2回	ステーション	1回	ステーション	-	-	1回	ステーション
1回	ステーション	1回	ステーション	2回	ステーション	-	-	-	-	-	-
1回	ステーション	1回	ステーション	2回	ステーション	-	-	-	-	1回	ステーション
1回	ステーション	1回	ステーション	2回	ステーション	-	-	-	-	-	-
1回	ステーション	1回	ステーション	1回	ステーション	1回	ステーション	-	-	1回	各戸収集
1回	ステーション	1回	ステーション	1回	ステーション	1回	ステーション	-	-	1回	各戸収集
2回	ステーション	2回	ステーション	2回	ステーション	2回	ステーション	-	-	1回未満	その他
2回	ステーション	2回	ステーション	2回	ステーション	2回	ステーション	-	-	1回未満	ステーション
1回	ステーション	1回	ステーション	-	-	1回	ステーション	-	-	-	-
1回	ステーション	1回	ステーション	1回	ステーション	1回	ステーション	-	-	-	-
1回	併用	1回	併用	-	-	1回	併用	-	-	-	-

(2) 収集形態別収集量(単位:t/年)

市町 事務組合	総排出量 A+B+C+D					自家処理 (E)
		収集ごみ (A)	直接搬入ごみ (B)	粗大ごみ (C)	集団回収 (D)	
金 沢 市	174,816	158,024	9,273	1,333	6,186	
七 尾 市	22,010	18,887	2,983		140	
小 松 市	34,644	30,247	4,301	83	13	
輪 島 市	14,605	9,419	5,173		13	
珠 洲 市	5,328	4,632	673	23		
加 賀 市	29,306	23,770	4,766	48	722	
羽 咋 市	7,182	5,741	493	261	687	
か ほ く 市	10,817	8,698	1,725	59	335	
白 山 市	41,239	35,526	2,365	2,177	1,171	
能 美 市	16,010	11,890	3,672		448	
野 々 市 市	18,880	17,181	480	643	576	
川 北 町	2,293	1,691	448		154	
津 幡 町	10,120	8,439	1,003	46	632	
内 灘 町	7,783	6,968	606	40	169	
志 賀 町	7,593	6,688	491	122	292	
宝 達 志 水 町	3,866	3,502	155	209		1
中 能 登 町	4,654	4,118	484		52	
穴 水 町	3,502	3,417	85			
能 登 町	7,710	6,451	1,259			
合 計	422,358	365,289	40,435	5,044	11,590	1
能 美 広 域	4,120		4,120			
白 山 野 々 市	2,845		2,845			
河 北 郡 市	3,334		3,334			
羽 咋 郡 市	1,139		1,139			
七 尾 鹿 島	3,467		3,467			
輪 島 穴 水	250		250			
奥 能 登	491		491			
石 川 北 部						
合 計	15,646		15,646			

市町 事務組合	収集ごみ(つづき) (A)							
	資源ごみ			その他				
		直営	委託	許可		直営	委託	許可
金 沢 市	15,450	5,761	4,191	5,498				
七 尾 市	3,043		2,505	538				
小 松 市	2,673		2,673					
輪 島 市	1,877		1,877					
珠 洲 市	836		836		189		189	
加 賀 市	3,407		3,407		1		1	
羽 咋 市	806		802	4	2			2
か ほ く 市	430		430					
白 山 市	4,321		3,765	556				
能 美 市	1,157		1,157					
野 々 市 市	1,638	875	652	111				
川 北 町	75		75					
津 幡 町	377		377					
内 灘 町	408		408					
志 賀 町	1,147		1,146	1	1			1
宝 達 志 水 町	580		572	8				
中 能 登 町	738		738		9		9	
穴 水 町	758		758					
能 登 町	1,502		1,104	398	151		9	142
合 計	41,223	6,636	27,473	7,114	353		208	145
能 美 広 域								
白 山 野 々 市								
河 北 郡 市								
羽 咋 郡 市								
七 尾 鹿 島								
輪 島 穴 水								
奥 能 登								
石 川 北 部								
合 計								

直接搬入ごみ (B)			粗大ごみ (C)			集団回収 (D)	自家処理 (E)	
市 町	組 合	直 営	委 託	許 可				
9,273	9,273		1,333	1,333		6,186		
2,983		2,983				140		
4,301	4,301		83	83		13		
5,173	5,008	165				13		
673	442	231	23		23			
4,766	4,766		48			48	722	
493		493	261		201	60	687	
1,725		1,725	59		13	46	335	
2,365		2,365	2,177		1,516	661	1,171	
3,672		3,672					448	
480		480	643		331	312	576	
448		448					154	
1,003		1,003	46		10	36	632	
606		606	40		19	21	169	
491		491	122		54	68	292	
155		155	209		178	31	1	
484		484					52	
85		85						
1,259	999	260						
40,435	24,789	15,646	5,044	1,416	2,345	1,283	11,590	1
4,120		4,120						
2,845		2,845						
3,334		3,334						
1,139		1,139						
3,467		3,467						
250		250						
491		491						
15,646		15,646						

6 資源ごみ収集の状況

市町 事務組合	市町等によるごみの資源化量									
	総資源化量		直接資源化量							② (t/年)
	①+②+③ (t/年)	①+② (t/年)	① (t/年)	紙類	金属類	ガラス類	ペット ボトル	プラス チック類	その他	
金 沢 市	22,481	16,295	7,033	4,717	1,297				1,019	9,262
七 尾 市	4,143	4,003	2,564	2,062	398		104			1,439
小 松 市	3,824	3,811	2,582	1,219	102	532			729	1,229
輪 島 市	2,231	2,218	1,572	1,288	273				11	646
珠 洲 市	1,120	1,120								1,120
加 賀 市	4,479	3,757								3,757
羽 咋 市	1,892	1,205	343	340					3	862
か ほ く 市	1,325	990								990
白 山 市	6,848	5,677	3,076	2,147	174	529	156		70	2,601
能 美 市	1,969	1,521	1,128	584	49	168	48	250	29	393
野々市市	2,601	2,025	1,306	848	100	248	83		27	719
川 北 町	277	123	75	1	8	20	7	39		48
津 幡 町	1,518	886								886
内 灘 町	962	793								793
志 賀 町	1,875	1,583	537	537						1,046
宝達志水町	847	847	311	311						536
中能登町	968	916	747	476	113	134	24			169
穴水町	887	887	622	558	58				6	265
能 登 町	1,820	1,820	545	504	41					1,275
合 計	62,067	50,477	22,441	15,592	2,613	1,631	422	289	1,894	28,036

注) ・「直接資源化量」とは、中間処理施設を経ずに再生業者等に直接搬入される量。

施設処理に伴う資源化量							集団回収量						
紙類	金属類	ガラス類	ペット ボトル	プラス チック類	溶融 スラグ	その他	③ (t/年)	紙類	金属類	ガラス類	ペット ボトル	プラス チック類	その他
	1,242	2,362	930	4,454		274	6,186	6,186					
	37	614			749	39	140	118	7	15			
	506		173	550			13						13
	113	240	71	20	202		13	4	3	1	5		
555	138	147	44		144	92							
2,098	548	551	120	440			722	722					
	321	146	49	130	216		687	687					
182	269	129	34	40	317	19	335	335					
	793	15		690		1,103	1,171	1,171					
35	293	36				29	448	447	1				
4	252	5		220		238	576	576					
4	38	6					154	154					
14	223	220	20	74	314	21	632	632					
181	138	134	41	32	255	12	169	164	2	3			
35	390	200	60	121	240		292	270	3	19			
15	214	85	27	70	125								
	7				153	9	52	48	1	3			
	105	81	21	4	54								
678	184	168	57		188								
3,801	5,811	5,139	1,647	6,845	2,957	1,836	11,590	11,514	17	41	5		13

7 ごみ処理の状況(単位:t/年)

市町 事務組合	ごみの総処理量 (A)			直接焼却量 (イ)			イ/A (%)	資源化等の中間処理量 (ロ)			ロ/A (%)	直接資源化量 (ハ)			ハ/A (%)	直接最終処分量 (ニ)		
	市町	組合		市町	組合			市町	組合			市町	組合			市町	組合	
金 沢 市	169,115	169,115		135,955	135,955		80.4	21,798	21,798		12.9	7,033	7,033		4.2	4,329	4,329	
七 尾 市	21,835	2,564	19,271					18,356		18,356	84.1	2,564	2,564		11.7	915		915
小 松 市	34,630	34,630		29,478	29,478		85.1	1,607	1,607		4.6	2,582	2,582		7.5	963	963	
輪 島 市	14,592	6,328	8,264	4,756	4,756		32.6	5,963		5,963	40.9	1,572	1,572		10.8	2,301		2,301
珠 洲 市	5,304	763	4,541					4,719	178	4,541	89.0					585	585	
加 賀 市	28,584	28,584		20,445	20,445		71.5	7,388	7,388		25.8					751	751	
羽 咋 市	6,495	343	6,152					5,944		5,944	91.5	343	343		5.3	208		208
か ほ く 市	10,482		10,482					9,941		9,941	94.8					541		541
白 山 市	40,069	4,596	35,473	29,746		29,746	74.2	7,247	1,520	5,727	18.1	3,076	3,076		7.7			
能 美 市	15,562	1,157	14,405	10,278		10,278	66.0	4,010	29	3,981	25.8	1,128	1,128		7.2	146		146
野々市市	18,303	1,638	16,665	15,012		15,012	82.0	1,985	332	1,653	10.8	1,306	1,306		7.1			
川 北 町	2,139	75	2,064	1,557		1,557	72.8	489		489	22.9	75	75		3.5	18		18
津 幡 町	9,488		9,488					9,155		9,155	96.5					333		333
内 灘 町	7,614		7,614					7,460		7,460	98.0					154		154
志 賀 町	7,301	537	6,764					6,665		6,665	91.3	537	537		7.4	99		99
宝達志水町	3,866	311	3,555					3,512		3,512	90.8	311	311		8.0	43		43
中能登町	4,602	747	3,855					3,615		3,615	78.6	747	747		16.2	240		240
穴 水 町	3,502	1,751	1,751	1,129		1,129	32.2	1,686		1,686	48.1	622	622		17.8	65		65
能 登 町	7,758	1,802	5,956					5,956		5,956	76.8	545	545		7.0	1,257	1,257	
合 計	411,241	254,941	156,300	248,356	191,763	56,593	60.4	127,496	32,852	94,644	31.0	22,441	22,441		5.5	12,948	7,882	5,063

能美広域	16,469		16,469	11,835		11,835	71.9	4,470		4,470	27.1					164		164
白山野々市	52,138		52,138	44,758		44,758	85.8	7,380		7,380	14.2							
河北郡市	27,584		27,584					26,556		26,556	96.3					1,028		1,028
羽咋郡市	16,471		16,471					16,121		16,121	97.9					350		350
七尾鹿島	23,126		23,126					21,971		21,971	95.0					1,155		1,155
輪島穴水	10,015		10,015					7,649		7,649	76.4					2,366		2,366
奥能登	10,497		10,497					10,497		10,497	100.0							
石川北部																		
合 計	156,300		156,300	56,593		56,593	36.2	94,644		94,644	60.6					5,063		5,063

注) ・「直接資源化量」とは、中間処理施設を経ずに再生業者等に直接搬入される量。

ニ/A (%)	焼却処理量						最終処分量						市町等によるごみの資源化量(ホ)			ホ/A (%)	組合構成			
	直接焼却		中間処理から			直接最終処分		焼却残渣		処理残渣		市町	組合							
	市町	組合	市町	組合	RDF	市町	組合	市町	組合	RDF	市町			組合						
2.6	143,099	135,955		7,144			26,722	4,329		17,001			5,392		16,295	16,295		9.6		
4.2	9,296					9,296	1,581		915			624		42	4,003	2,564	1,439	18.3	キ	
2.8	29,814	29,478		336			5,224	963		4,219			42		3,811	3,811		11.0		
15.8	7,266	4,756				2,510	3,153		2,301	555		168		129	2,218	1,572	646	15.2	ク	
11.0	1,788					1,788	788	585				120	83		1,120	86	1,034	21.1	ケ	
2.6	22,988	20,445		2,543			3,787	751		2,181			855		3,757	3,757		13.1		
3.2	2,670					2,670	596		208			179		209	1,205	343	862	18.6	カ	
5.2	4,564				638	3,926	1,222		541		140	263		278	990		990	9.4	オ	
	33,972	29,746		4,226			4,891			4,198			693	5,677	3,076	2,601	14.2	エ		
0.9	12,706		10,278		2,428		3,171		146		1,836			1,189	1,521	1,128	393	9.8	ウ	
	16,209		15,012		1,197		2,202				2,002			200	2,025	1,306	719	11.1	エ	
0.8	1,857		1,557		300		400		18		241			141	123	75	48	5.8	ウ	
3.5	3,998				106	3,892	854		333		23	261		237	886		886	9.3	オ	
2.0	3,256				89	3,167	547		154		20	213		160	793		793	10.4	オ	
1.4	2,978					2,978	509		99			200		210	1,583	537	1,046	21.7	カ	
1.1	1,553					1,553	290		43			104		143	847	311	536	21.9	カ	
5.2	1,894					1,894	375		240			127		8	916	747	169	19.9	キ	
1.9	1,800	1,129				671	251		65	106		45		35	887	622	265	25.3	ク	
16.2	2,334					2,334	1,507	1,257				157	93		1,820	545	1,275	23.5	ケ	
3.1	304,042	191,763	56,593	10,023	8,984	36,679	58,070	7,885	5,063	24,062	8,460	2,461	6,465	3,674	50,477	36,775	13,702	12.3		
1.0	14,563		11,835		2,728		3,571		164		2,077			1,330	441		441	2.7	ウ	
	50,181		44,758		5,423		7,093				6,200			893	3,320		3,320	6.4	エ	
3.7	833				833		1,886		1,028		183			675	2,669		2,669	9.7	オ、コ	
2.1							912		350					562	2,444		2,444	14.8	カ、コ	
5.0							1,205		1,155					50	1,608		1,608	7.0	キ、コ	
23.6							2,530		2,366					164	911		911	9.1	ク、コ	
															2,309		2,309	22.0	ケ、コ	
	36,679					36,679						2,461								コ
3.2	102,256		56,593		8,984	36,679	17,197		5,063		8,460	2,461		3,674	13,702		13,702	8.8		

8 ごみ収集・運搬機材の整備状況

市町 事務組合	直 営 分						委 託 業 者 分		
			収 集 車 両		運 搬 車 両				収 集
	台 数	積 載 量	台 数	積 載 量	台 数	積 載 量	台 数	積 載 量	台 数
金 沢 市	76	223	76	223					
七 尾 市							21	49	21
小 松 市	8	17	8	17			30	81	30
輪 島 市							26	63	26
珠 洲 市							11	31	9
加 賀 市							45	101	45
羽 咋 市							22	47	22
か ほ く 市							20	50	20
白 山 市							54	143	54
能 美 市							26	82	9
野々市市							29	75	29
川 北 町							1	4	1
津 幡 町							11	32	11
内 灘 町							27	66	27
志 賀 町							19	43	19
宝達志水町							22	53	22
中能登町							70	165	70
穴水町							6	12	6
能登町							13	27	12
小 計	84	240	84	240			453	1,124	433
能美広域	2	4			2	4			
白山野々市									
河北郡市									
羽咋郡市									
七尾鹿島	1	2			1	2	2	14	
輪島穴水									
奥能登	2	16			2	16			
石川北部									
小 計	5	22			5	22	2	14	
合 計	89	262	84	240	5	22	455	1,138	433

注) ・積載量の小数点以下は、四捨五入。

(積載量単位:t)

車 両	運 搬 車 両		許 可 業 者 分						組 合 構 成
	積 載 量	台 数	積 載 量	台 数	積 載 量	台 数	積 載 量	台 数	
			163	494	163	494			
49			158	366	158	366			キ
81			53	139	53	139			
63			36	150	36	150			ク
29	2	2	3	5	3	5			ケ
101			97	237	97	237			
47			66	162	66	162			カ
50									オ
143			65	172	65	172			エ
29	17	53	34	98	11	30	23	68	ウ
75			35	92	35	92			エ
4			7	13	6	12	1	1	ウ
32									オ
66									オ
43			61	195	61	195			カ
53			84	229	84	229			カ
165			87	187	87	187			キ
12			8	16	8	16			ク
25	1	2	26	148			26	148	ケ
1,067	20	57	983	2,703	933	2,486	50	217	
									ウ
									エ
			57	142	57	142			オ、コ
									カ、コ
	2	14							キ、コ
									ク、コ
									ケ、コ
									コ
	2	14	57	142	57	142			
1,067	22	71	1,040	2,845	990	2,628	50	217	

9 ごみ処理施設による処理の状況

(1) 焼却施設

施設 の 名 称	年 度 別 焼 却 量 (t)				
	H20	H21	H22	H23	H24
金沢市 西部クリーンセンター ※1	89,776	83,183	82,756	56,726	H24.3.31 廃止
金沢市 西部環境エネルギーセンター ※2			H23.12 試験運転	1,697	95,254
金沢市 東部環境エネルギーセンター ※3	64,590	65,324	65,252	62,114	59,816
小松市 環境美化センター	32,819	31,652	31,547	30,078	29,780
輪島市 輪島クリーンセンター焼却処理施設	10,220	12,752	13,932	9,905	5,892
加賀市 環境美化センター加賀ごみ処理施設	26,892	27,117	28,626	27,295	27,039
加賀市 環境美化センター山中美化センター	3,165	H21.4.1 休止			
能登町 内浦クリーンセンター	1,671	H21.3.31 休止			
能美広域事務組合 能美美化センターごみ焼却施設	14,109	13,513	13,502	14,083	14,563
白山野々市広域事務組合 松任石川環境クリーンセンター	49,419	47,667	47,666	48,995	50,180
輪島市穴水町環境衛生施設組合 クリーンセンター	4,829	1,658	H21.8.1 廃止		
石川北部アール・ディ・エフ広域処理組合 石川北部RDFセンター	36,025	34,350	34,261	34,993	36,679
計	333,515	317,216	317,542	285,886	319,203

※1 金沢市の西部クリーンセンターは、平成24年3月31日に廃止。

※2 金沢市の西部環境エネルギーセンターは、平成23年12月より試験運転、平成24年4月1日より本格稼働。

※3 金沢市の東部クリーンセンターは、平成24年4月1日より「東部環境エネルギーセンター」に名称変更。

(2) RDF製造施設

施設 の 名 称	年 度 別 処 理 量 (t)				
	H20	H21	H22	H23	H24
河北郡市広域事務組合 河北郡市クリーンセンター	24,233	23,344	23,206	23,247	23,417
羽咋郡市広域圏事務組合 リサイクルセンター	14,832	13,850	13,406	13,183	13,025
七尾鹿島広域圏事務組合 ななかりサイクルセンター ※5	22,940	21,730	21,518	21,347	21,309
輪島市穴水町環境衛生施設組合 輪島・穴水地域RDFセンター ※6			H23.10 試験運転	2,979	6,998
奥能登クリーン組合 奥能登クリーンセンター	7,024	8,483	8,086	8,259	8,234
計	69,029	67,407	66,216	69,015	72,983

※4 「熔融スラグ化量」は、石川北部RDFセンターで生成した熔融スラグを「年度別RDF製造量」で按分したもの。

※5 七尾鹿島広域圏事務組合の解散に伴い、平成25年4月1日から設置主体が「七尾市」に変更。

※6 輪島市穴水町環境衛生施設組合の輪島・穴水地域RDFセンターは、平成23年10月より試験運転、平成24年3月11日より本格稼働。

年度別残渣量(t)					余熱利用状況							発電能力(kW)	灰処理設備	運転管理体制	
H20	H21	H22	H23	H24	1	2	3	4	5	6	7				
10,346	9,647	9,503	9,379	H24.3.31 廃止										セメント固化+薬剤処理 (飛灰)	直営
		H23.12 試験運転	204	10,548	○		○	○	○	○			7,000	セメント固化+薬剤処理 (飛灰)	直営
7,962	7,904	7,801	7,562	7,176	○		○		○	○			3,000	セメント固化+薬剤処理 (飛灰)	直営
4,214	4,262	4,543	4,523	4,219	○									セメント固化+薬剤処理 (飛灰)	直営
1,186	1,572	1,573	1,093	555	○									薬剤処理(飛灰)	直営
2,166	2,087	2,221	2,196	2,181	○	○	○							セメント固化+薬剤処理 (飛灰)	委託
426	H21.4.1 休止													セメント固化+薬剤処理 (飛灰)	直営
242	H21.3.31 休止													薬剤処理(飛灰)	委託
1,986	1,951	2,001	1,478	2,077	○									薬剤処理(飛灰)	直営
6,638	6,312	6,528	6,318	6,604	○				○	○			2,900	薬剤処理(飛灰)	直営
685	238	H21.8.1 廃止												薬剤処理(焼却灰、飛灰)	直営
2,522	2,446	2,288	2,301	2,461	○				○	○			7,000	熔融処理(焼却灰) 薬剤処理(飛灰)	委託
38,373	36,419	36,458	35,054	35,821	8	1	3	1	4	4			19,900		

- 1 場内温水 5 発電(場内)
2 場内蒸気 6 発電(場外)
3 場外温水 7 その他
4 場外蒸気供給

年度別RDF製造量(t)					年度別熔融スラグ化量(t) ^{*4}					運転管理体制	
H20	H21	H22	H23	H24	H20	H21	H22	H23	H24		
11,519	11,191	11,343	11,118	11,009	1,029	938	950	905	886	直営	
8,246	7,480	7,318	7,107	7,217	722	627	612	579	581	委託	
12,693	11,679	11,502	11,446	11,215	1,090	979	962	931	902	直営	
		H23.10 試験運転	989	3,188				H23.10 試験運転	80	256	直営
3,450	4,000	4,098	4,119	4,131	312	335	343	335	332	委託	
35,908	34,350	34,261	34,779	36,760	3,153	2,879	2,867	2,830	2,957		

(3) 最終処分場

施設 の 名 称	埋立地面積 (m ²)	埋立容量 (m ³)	年 度 別 埋 立 実 績 (m ³)				
			H20	H21	H22	H23	H24
金沢市 戸室新保埋立場	180,000	3,946,000	97,900	122,000	98,000	86,000	66,000
小松市 環境美化センター最終処分場	94,756	510,000	9,513	6,020	6,755	6,565	6,452
輪島市 輪島クリーンセンター埋立処分場	23,000	250,000	9,979	5,321	5,715	4,166	4,261
珠洲市 珠洲市一般廃棄物埋立処分場	29,560	230,040	5,078	1,670	964	1,684	1,186
加賀市 環境美化センター廃棄物処分場	44,540	745,000	3,717	3,294	2,929	3,496	3,412
加賀市 環境美化センターグリーン・シティ山中	2,300	13,500	343	135	107	1,134	116
能登町 能都埋立処分場	17,300	131,610	1,485	1,574	1,465	1,900	1,306
能登町 内浦埋立処分場	15,145	20,000	393	301	123	165	98
能登町 柳田埋立処分場	10,000	15,000	0	0	0	0	0
能美広域事務組合 能美美化センター	17,100	180,000	6,950	5,030	4,828	4,005	4,579
白山野々市広域事務組合 鶴来清掃センター	23,000	140,000	7,719	6,152	4,726	4,442	4,886
河北郡市広域事務組合 河北郡市灰埋立場	10,114	45,000	951	719	795	757	1,032
河北郡市広域事務組合 河北郡市最終処分場	18,000	150,000	3,581	4,413	3,255	3,371	3,497
羽咋郡市広域圏事務組合 埋立処理場	53,100	293,000	1,634	1,617	1,485	1,032	765
七尾鹿島広域圏事務組合 中央埋立場 ※	25,500	210,800	2,435	3,099	1,922	2,038	2,405
輪島市穴水町環境衛生施設組合 山中最終処分場	3,400	7,800	194	197	227	61	65
輪島市穴水町環境衛生施設組合 原最終処分場	3,700	9,000	728	1,106	1,530	642	353
計	570,515	6,896,750	152,600	162,648	134,826	121,458	100,413

※ 七尾鹿島広域圏事務組合の解散に伴い、平成25年4月1日から設置主体が「七尾市」、施設名称が「ななか中央埋立場」に変更。

残余容量 (m ³)	土地 所有	埋立 場所	直接 搬入	埋立対象廃棄物					埋立 開始 年度	水処理	遮水工	運転管 理体制
				不	粗	破残	焼残	他				
1,228,000	借地	山間	○	○	○	○	○	○	H6	○	○	一部委託
235,860	自己	山間	○	○		○	○		S58	○	○	一部委託
94,354	自己	山間	○	○			○		H12	○	○	直営
20,824	自己	山間	○	○		○			S58	○	○	一部委託
62,440	借地	山間	○	○		○	○		S47	○	○	直営
8,033	自己	山間	○	○		○			H13	○	○	直営
85,038	自己	山間	○	○	○	○	○		H8	○	○	直営
11,512	自己	山間	○	○	○	○	○		S45	○	○	直営
2,388	自己	山間		○					S49	○	○	直営
120,807	自己	山間	○	○	○	○	○		H14	○	○	直営
44,663	自己	山間				○	○		H12	○	○	一部委託
20,840	自己	山間					○		H6	○	○	直営
101,550	自己	山間	○	○	○	○			H11	○	○	直営
16,145	自己	山間	○			○		○	S56	○	○	直営
109,717	自己	山間	○	○		○	○		H7	○	○	直営
3,116	自己	山間	○	○					H11	○	○	直営
852	自己	山間					○		H14	○	○	直営
2,166,139			13	13	5	12	11	2		17	17	

不 : 不燃ごみ
 粗 : 粗大ごみ
 破残: 破碎ごみ・中間処理残渣
 焼残: 焼却残渣
 他 : その他

Ⅲ し尿の処理

1 石川県におけるし尿処理の状況(平成24年度)

(処理人口区分)	
行政人口	1,167,692 人
水洗化人口	1,121,949 人
公共下水道人口	825,902 人
コミュニティ・プラント人口	5,257 人
浄化槽人口	290,790 人
合併処理浄化槽人口	121,855 人
補助事業による合併処理浄化槽人口	21,369 人
農業集落排水施設人口	63,537 人
その他の合併処理浄化槽人口	36,949 人
単独処理浄化槽人口	168,935 人
非水洗化人口	45,743 人
計画収集人口	45,706 人
自家処理人口	37 人
(処理区分)	
計画処理区域内の総処理量	137,917 kL
計画処理量	137,901 kL
くみ取りし尿量	20,904 kL
浄化槽汚泥量	116,997 kL
自家処理量	16 kL

2 石川県におけるし尿処理の推移

区 分	単位	H12	H15	H16	H17	H18	H19	H20	H21	H22	H23	H24
総人口	千人	1,180	1,179	1,177	1,174	1,172	1,170	1,167	1,165	1,163	1,160	1,168
計画処理区域内人口	千人	1,180	1,179	1,177	1,174	1,172	1,170	1,167	1,165	1,163	1,163	1,168
水 合計	千人	1,040	1,069	1,067	1,086	1,096	1,093	1,103	1,106	1,108	1,106	1,122
洗 公共下水道人口	千人	561	649	673	702	720	733	755	777	800	811	826
化 浄化槽等人口	千人	478	420	394	384	377	359	348	330	307	295	296
人口 非水洗化人口	千人	139	110	110	88	75	77	65	59	56	55	46
計画処理区域内の総処理量												
合計	kL/日	723	634	611	580	556	502	487	457	419	393	378
合計	kL/日	721	633	610	580	556	502	487	457	419	393	378
し尿処理施設	kL/日	721	633	610	580	556	502	487	457	419	393	378
下水道投入	kL/日	-	-	-	-	-	-	-	-	-	-	-
農地還元	kL/日	-	-	-	-	-	-	-	-	-	-	-
海洋投入	kL/日	-	-	-	-	-	-	-	-	-	-	-
その他	kL/日	-	-	-	-	-	-	-	-	-	-	-
自家処理量	kL/日	2	1	1	0	0	0	0	0	0	0	0

注) ・浄化槽等人口には、コミュニティ・プラント人口を含む。
 ・総処理量には、浄化槽汚泥を含む。

3 全国におけるし尿処理の推移

区 分	単位	H12	H15	H16	H17	H18	H19	H20	H21	H22	H23	H24
総人口	千人	126,734	127,507	127,606	127,712	127,781	127,487	127,529	127,429	127,302	127,146	128,610
計画処理区域内人口	千人	126,734	127,507	127,606	127,712	127,781	127,487	127,529	127,429	127,302	127,146	128,610
水 合計	千人	105,731	111,052	112,390	113,526	114,576	115,181	115,710	116,620	117,188	117,687	119,654
洗 公共下水道人口	千人	71,222	78,174	80,061	81,880	83,742	84,982	86,027	87,819	88,865	89,810	91,973
化 浄化槽等人口	千人	34,509	32,879	32,330	31,646	30,834	30,199	29,683	28,801	28,323	27,877	27,680
人口 非水洗化人口	千人	21,002	16,455	15,215	14,186	13,205	12,306	11,819	10,810	10,114	9,460	8,957
計画処理区域内の総処理量												
合計	kL/日	86,351	78,762	75,129	72,769	71,519	68,236	67,268	65,407	63,782	62,369	61,036
合計	kL/日	85,191	77,954	74,425	72,230	71,124	67,883	66,965	65,128	63,555	62,098	60,822
し尿処理施設	kL/日	76,456	71,549	68,529	66,276	65,625	63,520	62,900	61,213	59,391	57,136	56,236
下水道投入	kL/日	4,234	3,761	3,541	3,795	3,951	4,031	3,690	3,465	3,688	4,520	4,230
農地還元	kL/日	195	165	161	139	132	113	106	90	198	189	63
海洋投入	kL/日	4,104	2,302	2,050	1,707	1,078	-	-	-	-	-	-
その他	kL/日	201	178	144	313	338	219	269	360	279	253	293
自家処理量	kL/日	1,159	808	704	539	395	352	303	279	227	271	214

4 し尿処理区域の状況

市町 事務組合	行政区域			区域内人口の内訳								
	面積 (km ²)	世帯数	人口(A) (人)	① 非水洗化人口		② 計画収集		③ 自家処理		④ 水洗化人口		⑤ 下水道 (人)
				(人)	①/A (%)	(人)	②/A (%)	(人)	③/A (%)	(人)	④/A (%)	
金 沢 市	468.22	194,991	451,532	3,671	0.8	3,671	0.8			447,861	99.2	408,231
七 尾 市	318.04	22,245	58,044	3,291	5.7	3,291	5.7			54,753	94.3	15,100
小 松 市	371.13	40,222	109,461	4,298	3.9	4,298	3.9			105,163	96.1	55,530
輪 島 市	426.40	12,856	30,595	8,144	26.6	8,144	26.6			22,451	73.4	10,642
珠 洲 市	247.20	6,534	16,763	4,248	25.3	4,248	25.3			12,515	74.7	3,910
加 賀 市	306.00	28,939	72,282	2,688	3.7	2,653	3.7	35	0.0	69,594	96.3	24,566
羽 咋 市	81.96	8,487	23,476	2,529	10.8	2,529	10.8			20,947	89.2	11,746
か ほ く 市	64.76	11,819	35,097	147	0.4	147	0.4			34,950	99.6	26,541
白 山 市	755.17	40,264	113,443	2,603	2.3	2,603	2.3			110,840	97.7	94,765
能 美 市	83.85	17,072	49,701	1,143	2.3	1,143	2.3			48,558	97.7	42,111
野々市市	13.56	21,366	49,258	1,009	2.0	1,009	2.0			48,249	98.0	39,668
川 北 町	14.76	1,818	6,227							6,227	100.0	
津 幡 町	110.44	12,984	37,730	1,009	2.7	1,009	2.7			36,721	97.3	27,790
内 灘 町	20.38	10,328	27,100	260	1.0	260	1.0			26,840	99.0	26,124
志 賀 町	246.55	8,144	22,924	3,307	14.4	3,307	14.4			19,617	85.6	6,041
宝達志水町	111.68	5,024	14,608	792	5.4	790	5.4	2	0.0	13,816	94.6	8,104
中 能 登 町	89.36	6,579	19,441	1,203	6.2	1,203	6.2			18,238	93.8	16,571
穴 水 町	183.24	3,979	9,672	234	2.4	234	2.4			9,438	97.6	3,529
能 登 町	273.46	8,099	20,338	5,167	25.4	5,167	25.4			15,171	74.6	4,933
合 計	4,186.16	461,750	1,167,692	45,743	3.9	45,706	3.9	37	0.0	1,121,949	96.1	825,902

小松加賀	677.13	69,161	181,743	6,986	3.8	6,951	3.8	35	0.0	174,757	96.2	80,096
手取川流域	784.73	29,153	85,403	2,020	2.4	2,020	2.4			83,383	97.6	62,897
白山野々市	82.61	51,367	133,226	2,735	2.1	2,735	2.1			130,491	97.9	113,647
河北郡市	195.58	35,131	99,927	1,416	1.4	1,416	1.4			98,511	98.6	80,455
羽咋郡市	440.19	21,655	61,008	6,628	10.9	6,626	10.9	2	0.0	54,380	89.1	25,891
七尾鹿島	407.40	28,824	77,485	4,494	5.8	4,494	5.8			72,991	94.2	31,671
輪島穴水	340.80	7,116	16,388	1,460	8.9	1,460	8.9			14,928	91.1	6,518
合 計	2,928.44	242,407	655,180	25,739	3.9	25,702	3.9	37	0.0	629,441	96.1	401,175

										汚水衛生 処理率	組合構成	
⑥コミュニティ ・プラント		⑦ 浄化槽			⑧ 合併処 理浄化槽				⑨ 単独処 理浄化槽			(⑤+⑥+⑧) /A(%)
⑤/A (%)	(人)	⑥/A (%)	(人)	⑦/A (%)	理浄化槽	補助	農集排	その他				
90.4			39,630	8.8	11,894	827	4,656	6,411	27,736	93.0		
26.0	1,326	2.3	38,327	66.0	16,823	2,924	9,803	4,096	21,504	57.3	キ	
50.7	2,066	1.9	47,567	43.5	16,197	2,089	6,404	7,704	31,370	67.4	ア	
34.8			11,809	38.6	5,303	3,435	878	990	6,506	52.1	ク(旧 門前町)	
23.3			8,605	51.3	3,414	2,546	685	183	5,191	43.7		
34.0	564	0.8	44,464	61.5	11,708	1,206	4,306	6,196	32,756	51.0	ア	
50.0			9,201	39.2	2,967	556	1,989	422	6,234	62.7	カ	
75.6			8,409	24.0	4,964	163	4,743	58	3,445	89.8	オ	
83.5	479	0.4	15,596	13.7	8,805	66	7,966	773	6,791	91.7	エ(旧 松任市、美川町) イ(上記以外の白山市)	
84.7			6,447	13.0	2,975		2,005	970	3,472	90.7	イ	
80.5			8,581	17.4	5,770			5,770	2,811	92.2	エ	
			6,227	100.0	6,227		6,042	185		100.0	イ	
73.7			8,931	23.7	3,632	1,205	1,807	620	5,299	83.3	オ	
96.4			716	2.6	118			118	598	96.8	オ	
26.4	822	3.6	12,754	55.6	7,694	1,345	5,156	1,193	5,060	63.5	カ	
55.5			5,712	39.1	3,045	108	2,857	80	2,667	76.3	カ	
85.2			1,667	8.6	182			182	1,485	86.2	キ	
36.5			5,909	61.1	3,326	2,506	506	314	2,583	70.9	ク	
24.3			10,238	50.3	6,811	2,393	3,734	684	3,427	57.7		
70.7	5,257	0.5	290,790	24.9	121,855	21,369	63,537	36,949	168,935	81.6		

44.1	2,630	1.4	92,031	50.6	27,905	3,295	10,710	13,900	64,126	60.9	ア
73.6	479	0.6	20,007	23.4	12,885	66	11,016	1,803	7,122	89.3	イ
85.3			16,844	12.6	10,892		4,997	5,895	5,952	93.5	エ
80.5			18,056	18.1	8,714	1,368	6,550	796	9,342	89.2	オ
42.4	822	1.3	27,667	45.3	13,706	2,009	10,002	1,695	13,961	66.3	カ
40.9	1,326	1.7	39,994	51.6	17,005	2,924	9,803	4,278	22,989	64.5	キ
39.8			8,410	51.3	4,908	3,333	1,251	324	3,502	69.7	ク
61.2	5,257	0.8	223,009	34.0	96,015	12,995	54,329	28,691	126,994	76.7	

5 収集形態別収集量 (単位:kL/年)

市町 事務組合	総 収 集 量							自 家 処 理 量	し			
	計 画 収 集 量	市 町			組 合				計 画 収 集 量	市 町		
		直 営	委 託	許 可	直 営	委 託	許 可			直 営	委 託	許 可
金 沢 市	12,580			12,580				2,084			2,084	
七 尾 市	22,784			22,784				3,003			3,003	
小 松 市	21,525			21,525				1,830			1,830	
輪 島 市	9,931			9,931				2,458			2,458	
珠 洲 市	4,373			4,373				1,684			1,684	
加 賀 市	16,386			16,386			11	824			824	
羽 咋 市	3,903			3,903				878			878	
か ほ く 市	3,759						3,759	546				
白 山 市	9,969			9,969				1,087			1,087	
能 美 市	3,858			3,858				902			902	
野 々 市 市	4,594			4,594				319			319	
川 北 町	829			829				20			20	
津 幡 町	3,154						3,154	605				
内 灘 町	1,052						1,052	133				
志 賀 町	7,720			7,720				1,345			1,345	
宝 達 志 水 町	2,045			2,045			5	336			336	
中 能 登 町	2,411			2,411				958			958	
穴 水 町	1,656			1,656				274			274	
能 登 町	5,372			5,372				1,618			1,618	
合 計	137,901			129,936			7,965	16	20,904		19,620	

小 松 加 賀	37,911			37,911			11	2,654			2,654
手 取 川 流 域	9,162			9,162				1,218			1,218
白 山 野 々 市	10,088			10,088				1,110			1,110
河 北 郡 市	7,965						7,965	1,284			
羽 咋 郡 市	13,668			13,668			5	2,559			2,559
七 尾 鹿 島	25,195			25,195				3,961			3,961
輪 島 穴 水	2,892			2,892				623			623
合 計	106,881			98,916			7,965	16	13,409		12,125

尿			浄化槽汚泥							組合構成		
組合			自家 処理量	計画 収集量	市町			組合			自家 処理量	
直営	委託	許可			直営	委託	許可	直営	委託			許可
				10,496			10,496					
				19,781			19,781					キ
				19,695			19,695					ア
				7,473			7,473					ク(旧 門前町)
				2,689			2,689					
			11	15,562			15,562					ア
				3,025			3,025					カ
		546		3,213						3,213		オ
				8,882			8,882					エ(旧 松任市、美川町) イ(上記以外の白山市)
				2,956			2,956					イ
				4,275			4,275					エ
				809			809					イ
		605		2,549						2,549		オ
		133		919						919		オ
				6,375			6,375					カ
			1	1,709			1,709				4	カ
				1,453			1,453					キ
				1,382			1,382					ク
				3,754			3,754					
		1,284	12	116,997			110,316			6,681	4	

			11	35,257			35,257					ア
				7,944			7,944					イ
				8,978			8,978					エ
		1,284		6,681						6,681		オ
			1	11,109			11,109				4	カ
				21,234			21,234					キ
				2,269			2,269					ク
		1,284	12	93,472			86,791			6,681		

6 し尿処理の状況

市町 事務組合	総処理 量 (kL/年)	し尿				し尿 (kL/年)	し尿				
		市 町		組 合			市 町		組 合		
		施設処理	農地還元	施設処理	農地還元		施設処理	農地還元	施設処理	農地還元	
金 沢 市	12,580	12,580				2,084	2,084				
七 尾 市	22,784			22,784		3,003			3,003		
小 松 市	21,525			21,525		1,830			1,830		
輪 島 市	9,931	8,695		1,236		2,458	2,109		349		
珠 洲 市	4,373	4,373				1,684	1,684				
加 賀 市	16,386			16,386		824			824		
羽 咋 市	3,903			3,903		878			878		
か ほ く 市	3,759			3,759		546			546		
白 山 市	9,969			9,969		1,087			1,087		
能 美 市	3,858			3,858		902			902		
野 々 市 市	4,594			4,594		319			319		
川 北 町	829			829		20			20		
津 幡 町	3,154			3,154		605			605		
内 灘 町	1,052			1,052		133			133		
志 賀 町	7,720			7,720		1,345			1,345		
宝 達 志 水 町	2,045			2,045		336			336		
中 能 登 町	2,411			2,411		958			958		
穴 水 町	1,656			1,656		274			274		
能 登 町	5,372	5,372				1,618	1,618				
合 計	137,901	31,020		106,881		20,904	7,495		13,409		

小 松 加 賀	37,911			37,911		2,654			2,654		
手 取 川 流 域	9,162			9,162		1,218			1,218		
白 山 野 々 市	10,088			10,088		1,110			1,110		
河 北 郡 市	7,965			7,965		1,284			1,284		
羽 咋 郡 市	13,668			13,668		2,559			2,559		
七 尾 鹿 島	25,195			25,195		3,961			3,961		
輪 島 穴 水	2,892			2,892		623			623		
合 計	106,881			106,881		13,409			13,409		

浄化槽 汚泥 (kL/年)	浄化槽				残渣量 (t/年)	残渣量						組合構成
	市 町		組 合			市 町			組 合			
	施設処理	農地還元	施設処理	農地還元		埋立処分	堆肥等	その他	埋立処分	堆肥等	その他	
10,496	10,496				34			34				
19,781			19,781		68				68			キ
19,695			19,695		236				1	167	68	ア
7,473	6,586		887		70			3	21	46		ク(旧 門前町)
2,689	2,689				9			9				
15,562			15,562		180				1	127	52	ア
3,025			3,025		16				16			カ
3,213			3,213		12				12			オ
8,882			8,882		27				7		20	エ(旧 松任市、美川町) イ(上記以外の白山市)
2,956			2,956		6				6			イ
4,275			4,275		23						23	エ
809			809		1				1			イ
2,549			2,549		10				10			オ
919			919		3				3			オ
6,375			6,375		31				31			カ
1,709			1,709		8				8			カ
1,453			1,453		7				7			キ
1,382			1,382		90				28	62		ク
3,754	3,754				48	24	24					
116,997	23,525		93,472		879	24	24	46	220	402	163	

35,257			35,257		416				2	294	120	ア
7,944			7,944		14				14			イ
8,978			8,978		43						43	エ
6,681			6,681		25				25			オ
11,109			11,109		55				55			カ
21,234			21,234		75				75			キ
2,269			2,269		157				49	108		ク
93,472			93,472		785				220	402	163	

7 し尿収集・運搬機材の整備状況

市町 事務組合	直 営 分						委託業者分							
	台数		積載量		収集車両		運搬車両		台数		積載量		収集車両	
					バキューム車	そ の 他							バキューム車	そ の 他
	台数	積載量	台数	積載量	台数	積載量	台数	積載量	台数	積載量	台数	積載量	台数	積載量
金 沢 市														
七 尾 市														
小 松 市														
輪 島 市														
珠 洲 市														
加 賀 市														
羽 咋 市														
か ほ く 市														
白 山 市														
能 美 市														
野 々 市 市														
川 北 町														
津 幡 町														
内 灘 町														
志 賀 町														
宝 達 志 水 町														
中 能 登 町														
穴 水 町														
能 登 町														
小 計														
小 松 加 賀														
手 取 川 流 域														
白 山 野 々 市														
河 北 郡 市														
羽 咋 郡 市														
七 尾 鹿 島									1	2				
輪 島 穴 水														
小 計									1	2				
合 計									1	2				

注) ・積載量の小数点以下は、切り上げている。

(積載量単位:kL)

運搬車両		許可業者分		収集車両				運搬車両		組合構成
				バキューム車		その他				
台数	積載量	台数	積載量	台数	積載量	台数	積載量	台数	積載量	
		12	50	12	50					
		14	48	11	37	3	11			キ
		13	47	13	47					ア
		6	14	6	14					ク(旧 門前町)
		3	9	3	9					
		15	57	15	57					ア
		15	67	10	33			5	34	カ
										オ
		11	55	11	55					エ(旧 松任市、美川町) イ(上記以外の白山市)
		3	11	3	11					イ
		5	18	5	18					エ
		3	16	3	16					イ
										オ
										オ
		13	43	13	43					カ
		14	46	14	46					カ
		18	64	14	44	4	20			キ
		2	5	2	5					ク
		4	9	4	9					
		151	559	139	494	7	31	5	34	
										ア
										イ
										エ
		10	32	10	32					オ
										カ
1	2									キ
										ク
1	2	10	32	10	32					
1	2	161	591	149	526	7	31	5	34	

8 し尿処理施設による処理の状況

施設 の 名 称	年度別処理実績 (kL)					
	H19	H20	H21	H22	H23	H24
金沢市 西部衛生センター	20,782	18,357	18,130	16,014	15,315	12,580
輪島市 輪島クリーンセンター宅田分場 (し尿処理場)	11,237	10,563	9,545	9,557	8,611	8,695
珠洲市 珠洲市・能登町衛生センター	806	H19.8.1 休止				
珠洲市 珠洲市バイオマスメタン発酵施設	3,950	4,756	4,511	4,399	4,418	4,373
能登町 衛生センター	6,006	6,004	5,699	5,474	4,749	5,372
小松加賀環境衛生事務組合 衛生センター	51,202	47,946	45,395	43,237	38,807	37,911
手取川流域環境衛生事業組合 手取衛生センター	14,407	13,225	12,461	11,012	10,740	9,162
白山野々市広域事務組合 松任衛生センター	15,530	14,066	12,246	11,350	11,016	10,088
河北郡市広域事務組合 河北郡市浄化センター	11,095	11,060	9,863	8,877	7,951	7,965
羽咋郡市広域圏事務組合 衛生センター	18,015	18,190	17,480	13,646	13,341	13,668
七尾鹿島広域圏事務組合 ※ クリーンセンター	31,040	29,341	27,507	25,811	25,611	25,195
輪島市穴水町環境衛生施設組合 し尿処理場	4,569	4,232	3,879	3,381	3,223	2,892
計	188,639	177,740	166,716	152,758	143,782	137,901

※ 七尾鹿島広域圏事務組合の解散に伴い、平成25年4月1日から設置主体が「七尾市」、施設名称が「ななかクリーンセンター」に変更。

年度別残渣量(t)						残渣の処分方法			運転管理体制
H19	H20	H21	H22	H23	H24	埋立	堆肥等	その他	
98	104	89	49	48	34			○	委託
3	3	3	3	3	3			○	直営
4	H19.8.1 休止					○			直営
5	5	9	11	12	9			○	委託
160	164	66	76	69	48	○	○		直営
413	393	442	439	432	416	○	○	○	直営
10	25	25	17	17	14	○			直営
58	77	77	41	41	43			○	委託
21	16	14	28	26	25	○			直営
50	48	52	57	57	55	○			委託
96	101	99	103	88	75	○			直営
275	141	195	169	183	157	○	○		直営
1,193	1,077	1,071	993	976	879	8	3	5	

IV ごみ減量化のための施策

1 市町ごみ減量化施策の状況

(平成26年4月1日現在)

市 町	集団回収への助成		町会等への回収推進費交付等	ステーション設置助成	減量等推進員委員会の設置	ごみ減量化等推進員の委嘱	不要品の交換情報制度	ポイ捨て禁止条例等制定状況	生ごみ処理機への助成			家庭ごみ有料化	手数料徴収方法		指定袋導入状況	
	団体	業者							コンポスト容器	生ごみ処理機	ぼかし容器		指定袋	シール制		
金 沢 市	○		○		○	○	○	○		○					○	
七 尾 市	○		○				○	○	○	○		○	○		○	
小 松 市				○		○		○	○	○	○					
輪 島 市	○			○	○	○	○		○	○		○	○		○	
珠 洲 市						○	○	○	○	○		○	○		○	
加 賀 市	○		○	○	○	○		○	○	○	○	○	○		○	
羽 咋 市	○					○	○	○	○	○	○	○	○		○	
か ほ く 市	○			○	○	○	○	○	○	○		○	○		○	
白 山 市	○			○		○	○	○							○	
能 美 市				○		○	○	○				○	○		○	
野々市市	○		○	○			○	○							○	
川 北 町	○							○		○		○	○		○	
津 幡 町	○			○		○		○	○	○		○	○		○	
内 灘 町	○		○	○			○	○	○	○	○	○	○		○	
志 賀 町	○		○	○				○				○		○		
宝達志水町					○	○		○				○	○		○	
中能登町	○		○	○				○	○	○		○	○		○	
穴水町	○			○		○		○	○	○	○	○	○		○	
能 登 町								○	○	○		○	○		○	
合 計	市	8	0	4	7	4	9	9	10	7	8	3	7	7	0	10
	町	6	0	3	5	1	3	1	8	5	6	2	8	7	1	7
		14	0	7	12	5	12	10	18	12	14	5	15	14	1	17

2 家庭用生ごみ処理機の設置補助状況

(平成26年4月1日現在)

市 町	実施時期	補助率	限度額(円)	備考
金 沢 市	H12.4	1/3	20,000	市民を対象。1世帯1基まで。
七 尾 市	H22.4	1/2	30,000	市内に居住するものを対象。申請額が1,000円未満は対象外
小 松 市	H8.8	1/3	30,000	市内に居住するものを対象。市内の販売店で購入したものに限り。
輪 島 市	H18.4	1/2	20,000	市内に居住するものを対象。1世帯1基まで。市内の販売店で購入したものに限り。
珠 洲 市	H11.4	1/3	20,000	市内に居住するものを対象。1世帯1基まで。市内の販売店で購入したものに限り。
加 賀 市	H17.10	1/2	3,000	市内に居住するものを対象。1世帯1基まで。
羽 咋 市	H22.4	1/3	20,000	市内在住の世帯主を対象。1世帯1基まで。
か ほ く 市	H16.3	1/3	20,000	市内に住所を有するものを対象。1世帯1基まで。補助を受けた日から5年以上経過し、故障などのため使用不能と認められる場合に限り、新たに補助の対象となる。
川 北 町	H12.4	1/2	30,000	町内に住所を有する世帯を対象。1世帯1基まで。
津 幡 町	H11.4	1/3	15,000	町内に住所を有する世帯を対象。1世帯1基まで。町内の販売店で購入し、設置したものに限り。
内 灘 町	H12.4	1/3	20,000	町内に住所を有するものを対象。助成を受けた者(同一世帯にある者を含む。)は助成を受けた日から三年間は、当該助成を受けることができない。
中能登町	H17.4	1/3	20,000	町内に住所を有する世帯を対象。1世帯1基まで。機種、販売店を問わず。
穴 水 町	H18.10	1/3	20,000	町内在住の世帯を対象。町内の販売店で購入したものに限り。一度補助を受けた場合は5年間補助の対象としない。
能 登 町	H17.3	1/3	20,000	町内に住所を有するものを対象。
計	8市 6町			

3 家庭用生ごみ堆肥化容器（コンポスト・ぼかし容器）の設置補助状況

(平成26年4月1日現在)

市 町	補助対象	補助率	限度額(円)	備考	
七 尾 市	個人	1/2	30,000	コンポスト。申請額が1,000円未満は対象外	指定なし
小 松 市	個人	1/2	5,000	コンポスト	指定なし
輪 島 市	個人	1/2	4,000	コンポスト(1世帯2個まで)	指定なし
珠 洲 市	個人	1/2	3,000	コンポスト	指定なし
加 賀 市	個人	1/2	3,000	コンポスト	指定なし
		1/2	2,000	ぼかし容器(1個1,000円2個まで)	指定なし
羽 咋 市	個人	定額	3,000	コンポスト(2個まで)	指定なし
		定額	1,000	段ボールコンポスト容器	指定なし
か ほ く 市	個人	定額	3,000	コンポスト	100L以上
津 幡 町	個人	定額	3,000	コンポスト	100L以上
内 灘 町	個人	定額	3,000	コンポスト	100L以上
		定額	1,000	ぼかし容器	指定なし
中能登町	個人	定額	2,000	コンポスト	120L以上
穴 水 町	個人	1/2	4,000	コンポスト	指定なし
		1/2	1,000	ぼかし容器	指定なし
能 登 町	個人	1/2	3,000	コンポスト	指定なし
計	7市 5町				

4 家庭系ごみ処理手数料の徴収制度の状況

(平成26年4月1日現在)

市 町	徴収方法		徴収額	備考	実施時期
	徴収の条件	徴収方法			
七尾市	全量有料	袋販売制	大:1,200円/20袋 中:900円/20袋 小:600円/20袋		H12.4
輪島市	全量有料	袋販売制	大(45L):300円/10袋 中(20L):200円/10袋 小(10L):100円/10袋 シール :150円/5枚	袋に入らない場合は、シール制	H12.4
珠洲市	全量有料	袋販売制	大(45L):600円/20袋 中(20L):400円/20袋 小(10L):200円/20袋 シール :150円/5枚	袋に入らない場合は、シール制	S47.4 H13全量袋制に
加賀市	全量有料	袋販売制	大(45L):600円/10袋 中(20L):300円/10袋 小(10L):150円/10袋		H20.10
羽咋市	全量有料	袋販売制	大(45L):600円/10袋 中(20L):300円/10袋		H25.7
かほく市	全量有料	袋販売制	大(40L):400円/10袋 中(20L):200円/10袋 小(12L):120円/10袋	河北郡市広域事務組合が実施 粗大ごみはシール制 (800円/枚)	H7.1
能美市	全量有料	袋販売制	大(40L):25円/袋 小(20L):20円/袋 プラ用(40L):13円/袋	可燃ごみ用、不燃ごみ用は 能美広域事務組合で実施 容器包装プラ用は各市町で実 施(H20.10料金改正)	H11.4 (H16.10 料金改定)
川北町					
津幡町	全量有料	袋販売制	大(40L):400円/10袋 中(20L):200円/10袋 小(12L):120円/10袋	河北郡市広域事務組合が実施 粗大ごみはシール制 (800円/枚)	H7.1
内灘町					
志賀町	全量有料	シール販売制	45L以下:300円/10枚	粗大ごみもシール制 (200円/枚)	H23.10
宝達志水町	全量有料	袋販売制	大(45L):400円/10袋 小(20L):200円/10袋		H24.4
中能登町	全量有料	袋販売制	大:1,000円/20袋 中:800円/20袋 小:600円/20袋	H22.9より1枚10円高	H12.4
穴水町	全量有料	袋販売制	大(45L):300円/10袋 中(20L):200円/10袋 小(10L):100円/10袋 シール :30円/1枚	袋に入らない場合は、シール制	H18.10
能登町	全量有料	袋販売制	特大(70L):400円/10袋 大(45L):300円/10袋 中(20L):200円/10袋 小(10L):100円/10袋 シール :40円/1枚	袋に入らない場合は、シール制	H17.3 (H19.4 シール 料金改定)
計	7市 8町				

5 指定ごみ袋制度の状況

(平成26年4月1日現在)

市 町	袋の作成	指定ごみ袋について						名前の記入	実施時期
		サイズ	販売価格	材質	色	販売先	備考		
金 沢 市	×				半透明		半透明のみ指定	×	H6.4
七 尾 市	○	80×66cm 70×47cm 50×35cm	1,200円/20袋 900円/20袋 600円/20袋	低密度 ポリエチレン	黄色 半透明	小売店		×	S55.10 (H12.4 料金改定 :有料化)
小 松 市	×				透明又は 半透明		45L以下の透明又は半透明	×	H6.3
輪 島 市	○	大 (45L) 中 (20L) 小 (10L)	30円/袋 20円/袋 10円/袋	ポリエチレン	半透明	指定 販売店		×	H12.4
珠 洲 市	○	大 (45L) 中 (20L) 小 (10L)	600円/20袋 400円/20袋 200円/20袋	ポリエチレン	緑色 半透明	指定 販売店		×	S47.4 (H13.4料金改定)
加 賀 市	○	大 (45L) 中 (20L) 小 (10L)	600円/10袋 300円/10袋 150円/10袋	ポリエチレン	黄色 半透明	指定 販売店		×	H20.10
羽 咋 市	○	大 (45L) 中 (20L)	600円/10袋 300円/10袋	低密度 ポリエチレン	黄色 半透明	指定 販売店		×	H25.7
か ほ く 市	○	大 (40L) 中 (20L) 小 (12L)	400円/10袋 200円/10袋 120円/10袋	高密度 ポリエチレン	半透明	指定 販売店	河北郡市広域事務組合で 実施	×	H7.1
白 山 市	×				透明又は 半透明		透明又は半透明のみ指定	×	H17.2
能 美 市	○	大 (40L) 小 (20L) プラ用(40L)	25円/袋 20円/袋 13円/袋	高密度 ポリエチレン	半透明	指定 販売店	可燃ごみ用、不燃ごみ用は 能美広域事務組合で実施 容器包装プラ用は各市町で 実施	×	H11.4 (H16.10料金改定) 容器包装・プラ用は H20.10料金改定
野々市市	×				透明又は 半透明		透明又は半透明のみ指定	×	H3.4
川 北 町	○	大 (40L) 小 (20L) プラ用(40L)	25円/袋 20円/袋 13円/袋	高密度 ポリエチレン	半透明	指定 販売店	可燃ごみ用、不燃ごみ用は 能美広域事務組合で実施 容器包装プラ用は各市町で 実施	×	H11.4 (H16.10料金改定) 容器包装・プラ用は H20.10料金改定
津 幡 町	○	大 (40L) 中 (20L)	400円/10袋 200円/10袋	高密度 ポリエチレン	半透明	指定 販売店	河北郡市広域事務組合で 実施	○	H7.1
内 灘 町	○	小 (12L)	120円/10袋					○	
志 賀 町	×				透明又は 半透明		45L以下の透明又は半透明 で指定のシールを貼付	×	H23.10
宝達志水町	○	65×80cm 45×60cm	400円/10袋 200円/10袋	高密度ポリエチレン70%・ ポリエチレン30%	黄色 半透明	小売店		○	H18.4 (H24.4料金改定)
中能登町	○	80×65cm 60×45cm 50×35cm	1,000円/20袋 800円/20袋 600円/20袋	低密度 ポリエチレン	青色 半透明	小売店等		×	S55.10 (H12.4 料金改定 :有料化)
穴 水 町	○	大 (45L) 中 (20L) 小 (10L)	30円/袋 20円/袋 10円/袋	高密度 ポリエチレン	半透明	指定 販売店		×	H18.10
能 登 町	○	特大 (70L) 大 (45L) 中 (20L) 小 (10L)	400円/10袋 300円/10袋 200円/10袋 100円/10袋	高密度 ポリエチレン	半透明	指定 販売店		×	H17.3
計		11市 8町							

6 ポイ捨て禁止条例等の制定状況

(平成26年4月1日現在)

市 町 制 定	制 定	条 例 名	違 反 者 の 公 表	罰 則		制 定 年 月 日
				有 無	内 容	
石 川 県	○	ふるさと石川の環境を守り育てる条例				H16.3.23
金 沢 市	○	金沢市におけるぼい捨て等のない快適で美しいまちづくりの推進に関する条例		○	過料 (1,000円)	H24.4.1
七 尾 市	○	七尾市ぼい捨て等を防止する条例	○	○	過料 (1万円以下)	H26.3.25
小 松 市	○	小松市廃棄物の減量化及び適正処理等に関する条例				H6.3.25
輪 島 市						
珠 洲 市	○	珠洲市廃棄物の減量化及び適正処理等に関する条例				H18.3.22
加 賀 市	○	加賀市ポイ捨て等のない美しいまちづくりの推進に関する条例		○	過料 (1万円以下)	H25.1.1
羽 咋 市	○	羽咋市環境保全条例	○	○	罰金 (30万円以下)	H12.3.27
か ほ く 市	○	かほく市空き缶等のポイ捨て防止条例	○			H16.3.1
白 山 市	○	白山市環境基本条例				H17.2.1
能 美 市	○	能美市廃棄物の減量化及び適正処理等に関する条例				H17.2.1
野々市市	○	野々市市環境美化推進条例	○			H9.9.22
川 北 町	○	川北町廃棄物の減量化及び適正処理に関する条例				H15.3.10
津 幡 町	○	津幡町環境美化条例	○	○	過料 (5万円以下)	H24.4.1
内 灘 町	○	内灘町環境美化条例	○			H10.3.13
志 賀 町	○	志賀町廃棄物の処理及び清掃に関する条例	○			H17.9.1
宝達志水町	○	宝達志水町環境保全条例	○	○	過料 (5万円以下)	H19.4.1
中能登町	○	中能登町生活環境の確保に関する条例				H17.4.1
穴 水 町	○	穴水町廃棄物の処理及び清掃に関する条例				H8.3.28
		穴水町環境美化条例	○	○	過料 (5万円以下)	H22.4.1
能 登 町	○	能登町廃棄物の処理及び清掃に関する条例				H17.3.1
		能登町環境美化に関する条例	○			H25.3.13
能美広域						
白山野々市						
河 北 郡 市	○	河北郡市広域事務組合廃棄物の減量化及び適正処理等に関する条例				H16.3.1
羽 咋 郡 市						
七 尾 鹿 島						
輪 島 穴 水						
奥 能 登						
計	10市 8町 1組合					

V 分別回収

1 分別収集区分

(平成26年4月1日現在)

	可燃ごみ	不燃ごみ	粗大ごみ	プラスチック	資源ごみ ^{※1}															
					金属類		ガラス類			紙類				プラ			その他		有害	
					アルミ	スチール	透明	茶色	青緑	黒	紙パック	段ボール	新聞紙	雑誌類	紙容器	ペット	容器包装	トレイ	小型家電	布類
金 沢 市	○	○	○	可燃	○	○	○	○	△	△	△	△	←	○	○	○	△		○	○
七 尾 市	○	○	▲	不燃	○	○	○	○		○	○	○	←	○		○		※2	○	○
小 松 市	○	○	○	可燃	○	○	○	○	○	○	○	○	←	○	○	□		※3	○	○
輪 島 市	○	○	▲	可燃	○		○		○	○	○	○	←	○	○	○				
珠 洲 市	○	○	○	可燃	○	○	○	○	○	○	○	○	←	○	○	□		○	○	○
加 賀 市	○	○	▲	可燃	○	○	○	○	○	○	○	○	○	○	○	□		△	○	○
羽 咋 市	○	○	○	可燃	○	○	○	○	○	○	○	○	←	○	○	○	○	△	○	○
か ほ く 市	○	○	○	可燃	○	○	○	○	○	△	△	△	←	○	○	□		○	○	○
白 山 市	○	○	○	可燃	○	○	○	○	○	○	○	○	←	○	○	□	○		○	○
能 美 市	○	○	▲	可燃	○	○	○	○	○	○	○	○	←	○	○	○	○			
野々市市	○	○	○	可燃	○	○	○	○	○	○	○	○	←	○	○	□	○		○	○
川 北 町	○	○	▲	可燃	○	○	○	○	○		△		←	○	○	□			○	○
津 幡 町	○	○	○	可燃	○	○	○	○	○	○	○	○	←	○	○	□		○	○	○
内 灘 町	○	○	○	可燃	○	○	○	○	○	○	○	○	←	○	○	□	○	○	○	○
志 賀 町	○	○	○	可燃	○	○	○	○	○	○	○	○	←	○	○	○	○		○	○
宝達志水町	○	○	○	可燃	○	○	○	○	○	○	○	○	←	○	○	○	○		○	○
中 能 登 町	○	○	▲	不燃	○	○	○	○		○	○	○	←	○		○	○	○	○	○
穴 水 町	○	○	▲	可燃	○		○		○	○	○	○	○	○	○	○		△	○	○
能 登 町	○	○	▲	可燃	○	○	○	○	○	○	○	○	←	○		▲	□		○	○

凡例 ○:市町収集 △:集団回収 ▲:持ち込みのみ □:ピックアップ回収 ←:雑誌類に含めて収集

- ※1 品目間を区分せず一括してチェックされているものは、排出の際に特に住民に区別をもとめていないも
 ※2 市が快適環境づくり推進事業として委託している市民団体が呼びかけ、賛同した団体が拠点収集し、それを事業者が回収している。
 ※3 市がリサイクルを委託している市民団体が第2・3日曜日に回収を行っている。ごみ出しカレンダーには分別として記載はしていないが、一般ごみの備考に協力依頼を記載してある。

2 容器包装リサイクル法第2条第6項に基づく指定保管場所

(平成26年4月1日現在)

市 町	保管施設の名称	保管施設の所在地	設置者の区分	金属類		ガラス類			紙類			プラ	
				スチール	アルミ	無色	茶色	その他	段ボール	紙バック	その他紙	PET	その他プラ
金 沢 市	金沢市 西部リサイクルプラザ	金沢市糸田新町1番30号	公共	○	○	○	○	○				○	
	金沢市 東部リサイクルプラザ	金沢市鳴和台432番地	公共	○	○	○	○	○				○	
	金沢市 戸室リサイクルプラザ	金沢市戸室新保ハ604番地	公共										○
七 尾 市													
小 松 市	小松市 小松市リサイクルセンター	小松市大野町信三郎谷 1番地	公共	○	○	○	○	○	○	○	○	○	○
輪 島 市	輪島市 輪島クリーンセンター宅田分場	輪島市宅田町22字18番地	公共	○	○	○	○	○	○	○	○	○	○
珠 洲 市	奥能登クリーン組合 奥能登クリーンセンター	鳳珠郡能登町字上町タ字7	公共	○	○	○	○	○	○	○	○	○	○
加 賀 市	加賀市 環境美化センターリサイクルプラザ	加賀市熊坂町乙7番地1	公共	○	○	○	○	○	○	○	○	○	
	株式会社 きだち	加賀市中代町161番地1	民間										○
	加賀市 環境美化センターグリーン・シティ山中	加賀市山中温泉長谷田町 口94番地2	公共	○	○	○	○	○	○	○	○	○	○
羽 咋 市	羽咋郡市広域圏事務組合 リサイクルセンター	羽咋市滝谷町又30番地	公共	○	○	○	○	○				○	○
か ほ く 市	河北郡市広域事務組合 河北郡市最終処分場	河北郡津幡町字蒔谷ハ24	公共	○	○								
	河北郡市広域事務組合 河北郡市リサイクルプラザ	河北郡津幡町字領家ル9-1	公共			○	○	○				○	○
白 山 市	白山野々市広域事務組合 松任石川環境クリーンセンター	白山市上小川町795番地	公共			○	○	○					
能 美 市	有限会社 日本海開発 山口工場	能美市山口町ワ28番地	民間									○	○
	有限会社 日本海開発 大浜工場	能美市大浜町マ125番地1	民間			○	○	○					
野々市市	白山野々市広域事務組合 松任石川環境クリーンセンター	白山市上小川町795番地	公共			○	○	○					
川 北 町	株式会社 山本組	能美郡川北町字田子島 卯10番1	民間	○	○	○	○	○				○	
	有限会社 日本海開発 山口工場	能美市山口町ワ28番地	民間										○
津 幡 町	河北郡市広域事務組合 河北郡市最終処分場	河北郡津幡町字蒔谷ハ24	公共	○	○								
	河北郡市広域事務組合 河北郡市リサイクルプラザ	河北郡津幡町字領家ル9-1	公共			○	○	○				○	○
内 灘 町	河北郡市広域事務組合 河北郡市最終処分場	河北郡津幡町字蒔谷ハ24	公共	○	○								
	河北郡市広域事務組合 河北郡市リサイクルプラザ	河北郡津幡町字領家ル9-1	公共			○	○	○				○	○
志 賀 町	羽咋郡市広域圏事務組合 リサイクルセンター	羽咋市滝谷町又30番地	公共	○	○	○	○	○				○	○
宝達志水町	羽咋郡市広域圏事務組合 リサイクルセンター	羽咋市滝谷町又30番地	公共	○	○	○	○	○				○	○
中能登町													
穴 水 町	輪島市 輪島クリーンセンター宅田分場	輪島市宅田町22字18番地	公共	○	○	○	○	○				○	○
能 登 町	奥能登クリーン組合 奥能登クリーンセンター	鳳珠郡能登町字上町タ字7	公共	○	○	○	○	○	○	○	○	○	○

VI その他

1 一般廃棄物処理事業経費の状況

(1) 市町別歳入の状況 (ごみ)

(単位:千円)

市町 事務組合	特 定 財 源						小 計	一般財源	合 計	組 合 構 成
	国 庫 支出金	県支出金	地方債	使用料 及び 手数料	市 町 分担金	その他				
金 沢 市	81,000		139,900	681,194		527,592	1,429,686	3,041,953	4,471,639	
七 尾 市				111,341		29,557	140,898	739,851	880,749	キ
小 松 市				114,305		33,191	147,496	555,943	703,439	
輪 島 市				56,901		60,226	117,127	677,094	794,221	ク
珠 洲 市				31,408			31,408	303,103	334,511	ケ
加 賀 市				243,506			243,506	707,634	951,140	
羽 咋 市				26,107		90	26,197	295,847	322,044	カ
か ほ く 市								352,849	352,849	オ
白 山 市						21,546	21,546	617,637	639,183	エ
能 美 市				50		8,180	8,230	313,916	322,146	ウ
野々市市						12,402	12,402	283,903	296,305	エ
川 北 町								38,618	38,618	ウ
津 幡 町								341,467	341,467	オ
内 灘 町								271,682	271,682	オ
志 賀 町				21,016			21,016	374,493	395,509	カ
宝達志水町				8,432			8,432	177,408	185,840	カ
中能登町				25,639		8,194	33,833	203,989	237,822	キ
穴 水 町				7,652		8,700	16,352	152,386	168,738	ク
能 登 町				428		30,193	30,621	436,009	466,630	ケ
小 計	81,000		139,900	1,327,979		739,871	2,288,750	9,885,782	12,174,532	
能美広域				73,817	240,151	16,114	330,082	46,877	376,959	ウ
白山野々市	13,615		24,000	201,684	352,947	467	592,713	288,372	881,085	エ
河北郡市				201,550	629,044	100,008	930,602	57,554	988,156	オ、コ
羽咋郡市				77,047	578,213	44,831	700,091		700,091	カ、コ
七尾鹿島				187,168	729,728	30,633	947,529		947,529	キ、コ
輪島穴水				1,864	288,223	6,345	296,432		296,432	ク、コ
奥能登				5,257	366,422	14,594	386,273	6,015	392,288	ケ、コ
石川北部					553,601	8,629	562,230		562,230	コ
小 計	13,615		24,000	748,387	3,738,329	221,621	4,745,952	398,818	5,144,770	
合 計	94,615		163,900	2,076,366	3,738,329	961,492	3,296,373	10,284,600	13,580,973	

注) ・特定財源(小計)及び合計の石川県合計については、市町小計と組合小計の合計から市町分担金を除いた金額としている。

(2) 市町別歳入の状況(し尿)

(単位:千円)

市町 事務組合	特 定 財 源						小 計	一般財源	合 計	組 合 構 成
	国 庫 支出金	県支出金	地方債	使用料 及び 手数料	市 町 分担金	その他				
金 沢 市								52,340	52,340	
七 尾 市								154,827	154,827	キ
小 松 市								100,335	100,335	ア
輪 島 市				900			900	51,551	52,451	ク(旧 門前町)
珠 洲 市				6,074			6,074	14,354	20,428	
加 賀 市								68,710	68,710	ア
羽 咋 市								48,165	48,165	カ
か ほ く 市								30,418	30,418	オ
白 山 市								95,203	95,203	エ(旧 松任市、美川町) イ(上記以外の白山市)
能 美 市								45,673	45,673	イ
野々市市								37,901	37,901	エ
川 北 町								7,021	7,021	イ
津 幡 町								32,680	32,680	オ
内 灘 町								7,249	7,249	オ
志 賀 町				1,057			1,057	69,461	70,518	カ
宝達志水町								24,115	24,115	カ
中能登町								16,822	16,822	キ
穴 水 町								19,624	19,624	ク
能 登 町				3,134			3,134	92,593	95,727	
小 計				11,165			11,165	969,042	980,207	
小松加賀				18,956	169,045	4,070	192,071		192,071	ア
手取川流域				1,068	84,486		85,554		85,554	イ
白山野々市				1,177	99,165	28	100,370		100,370	エ
河北郡市				1,584	70,347		71,931	11,660	83,591	オ
羽咋郡市				2,151	142,798	953	145,902		145,902	カ
七尾鹿島				4,997	171,649	1,080	177,726		177,726	キ
輪島穴水				1,134	34,126		35,260		35,260	ク
小 計				31,067	771,616	6,131	808,814	11,660	820,474	
合 計				42,232	771,616	6,131	48,363	980,702	1,029,065	

注) ・特定財源(小計)及び合計の石川県合計については、市町小計と組合小計の合計から市町分担金を除いた金額としている。

(3) 市町別歳入の状況(合計)

(単位:千円)

市町 事務組合	特 定 財 源							一般財源	合 計	組 合 構 成	
	国 庫 支出金	県 支出金	地方債	使用料 及び 手数料	市 町 分担金	その他	小 計			ごみ	し尿
金 沢 市	81,000		139,900	681,194		527,592	1,429,686	3,094,293	4,523,979		
七 尾 市				111,341		29,557	140,898	894,678	1,035,576	キ	キ
小 松 市				114,305		33,191	147,496	656,278	803,774		ア
輪 島 市				57,801		60,226	118,027	728,645	846,672	ク	ク(旧 門前町)
珠 洲 市				37,482			37,482	317,457	354,939	ケ	
加 賀 市				243,506			243,506	776,344	1,019,850		ア
羽 咋 市				26,107		90	26,197	344,012	370,209	カ	カ
か ほ く 市								383,267	383,267	オ	オ
白 山 市						21,546	21,546	712,840	734,386	エ	エ(旧 松任市、美川町) イ(上記以外の白山市)
能 美 市				50		8,180	8,230	359,589	367,819	ウ	イ
野々市市						12,402	12,402	321,804	334,206	エ	エ
川 北 町								45,639	45,639	ウ	イ
津 幡 町								374,147	374,147	オ	オ
内 灘 町								278,931	278,931	オ	オ
志 賀 町				22,073			22,073	443,954	466,027	カ	カ
宝達志水町				8,432			8,432	201,523	209,955	カ	カ
中能登町				25,639		8,194	33,833	220,811	254,644	キ	キ
穴 水 町				7,652		8,700	16,352	172,010	188,362	ク	ク
能 登 町				3,562		30,193	33,755	528,602	562,357	ケ	
小 計	81,000		139,900	1,339,144		739,871	2,299,915	10,854,824	13,154,739		
小松加賀				18,956	169,045	4,070	192,071		192,071		ア
手取川流域				1,068	84,486		85,554		85,554		イ
能美広域				73,817	240,151	16,114	330,082	46,877	376,959	ウ	
白山野々市	13,615		24,000	202,861	452,112	495	693,083	288,372	981,455	エ	
河北郡市				203,134	699,391	100,008	1,002,533	69,214	1,071,747	オ、コ	オ
羽咋郡市				79,198	721,011	45,784	845,993		845,993	カ、コ	カ
七尾鹿島				192,165	901,377	31,713	1,125,255		1,125,255	キ、コ	キ
輪島穴水				2,998	322,349	6,345	331,692		331,692	ク、コ	ク
奥能登				5,257	366,422	14,594	386,273	6,015	392,288	ケ、コ	
石川北部					553,601	8,629	562,230		562,230	コ	
小 計	13,615		24,000	779,454	4,509,945	227,752	5,554,766	410,478	5,965,244		
合 計	94,615		163,900	2,118,598	4,509,945	967,623	3,344,736	11,265,302	14,610,038		

注) ・特定財源(小計)及び合計の石川県合計については、市町小計と組合小計の合計から市町分担金を除いた金額としている。

(4) 市町別歳出の状況(ごみ)

市町 事務組合	建設改良費							処	
	工事費				調査費	組合 分担金	小計	人件費	収集運搬費
	収集運搬 施設	中間処理 施設	最終処分場	その他					
金沢市		222,823	148,509	8,324	15,061		394,717	2,021,905	139,060
七尾市								48,111	
小松市	498						498	180,018	2,028
輪島市		69,924	94,615			3,371	167,910	83,589	
珠洲市								36,534	
加賀市								73,208	
羽咋市						310	310		
かほく市									
白山市						73,215	73,215	28,336	
能美市								13,809	
野々市市						34,787	34,787	27,820	
川北町									
津幡町									
内灘町									
志賀町						312	312	14,190	1,037
宝達志水町						176	176		
中能登町									
穴水町						1,157	1,157		
能登町								76,453	765
小計	498	292,747	243,124	8,324	15,061	113,328	673,082	2,603,973	142,890
能美広域								97,521	
白山野々市			45,074		12,075		57,149	248,313	
河北郡市								232,227	
羽咋郡市			799				799	40,434	
七尾鹿島								187,979	
輪島穴水								66,141	
奥能登								77,697	
石川北部								43,919	
小計			45,873		12,075		57,948	994,231	
合計	498	292,747	288,997	8,324	27,136	113,328	617,702	3,598,204	142,890

注) ・建設改良費(小計)、処理及び維持管理費(小計)及び合計の石川県合計については、市町小計と組合小計の合計から組合分担金を除いた金額としている。

(単位:千円)

処 理 及 び 維 持 管 理 費									
理 費		車 輛 等 購 入 費	委 託 費	組 合 分 担 金	そ の 他	小 計	そ の 他	合 計	組 合 構 成
中 間 処 理 費	最 終 処 分 費								
385,215	153,172	42,767	1,045,546			3,787,665	289,257	4,471,639	
			116,170	696,636	19,832	880,749		880,749	キ
235,534	3,259		264,265			685,104	17,837	703,439	
67,760	10,930		193,266	257,400		612,945	13,366	794,221	ク
	15,248		101,351	181,378		334,511		334,511	ケ
181,469	19,846		676,617			951,140		951,140	
			54,979	264,394		319,373	2,361	322,044	カ
			62,160	290,689		352,849		352,849	オ
			351,121	166,048		545,505	20,463	639,183	エ
			93,227	213,398	1,712	322,146		322,146	ウ
			136,500	78,897	9,368	252,585	8,933	296,305	エ
			11,865	26,753		38,618		38,618	ウ
			58,344	283,123		341,467		341,467	オ
			54,775	216,907		271,682		271,682	オ
			114,393	265,577		395,197		395,509	カ
			33,308	150,155	2,201	185,664		185,840	カ
			33,400	198,094		231,494	6,328	237,822	キ
			69,999	92,365	1,566	163,930	3,651	168,738	ク
	16,655		129,457	243,187		466,517	113	466,630	ケ
869,978	219,110	42,767	3,600,743	3,625,001	34,679	11,139,141	362,309	12,174,532	
198,138	31,891		8,188			335,738	41,221	376,959	ウ
419,886	39,046		112,535			819,780	4,156	881,085	エ
667,134	12,926	2,008	73,861			988,156		988,156	オ、コ
11,685	5,622		641,551			699,292		700,091	カ、コ
696,060	15,269		38,182		2,888	940,378	7,151	947,529	キ、コ
200,463	7,434		17,661		4,733	296,432		296,432	ク、コ
20,475			288,473			386,645	5,643	392,288	ケ、コ
			429,940		12,128	485,987	76,243	562,230	コ
2,213,841	112,188	2,008	1,610,391		19,749	4,952,408	134,414	5,144,770	
3,083,819	331,298	44,775	5,211,134	3,625,001	54,428	12,466,548	496,723	13,580,973	

(5) 市町別歳出の状況(し尿)

市町 事務組合	建設改良費							処	
	工事費				調査費	組合 分担金	小計	人件費	収集運搬費
	収集運搬 施設	中間処理 施設	最終処分場	その他					
金沢市									
七尾市									
小松市									
輪島市								6,193	
珠洲市								3,814	
加賀市									
羽咋市						4,028	4,028		
かほく市						1,758	1,758		
白山市									
能美市									
野々市市									
川北町									
津幡町						2,060	2,060		
内灘町						592	592		
志賀町						6,073	6,073		
宝達志水町						1,975	1,975		
中能登町									
穴水町									
能登町								38,857	
小計						16,486	16,486	48,864	
小松加賀								70,790	
手取川流域								43,157	
白山野々市								9,533	
河北郡市		3,192			5,303		8,495	29,646	
羽咋郡市		12,076					12,076	10,108	
七尾鹿島								47,316	
輪島穴水								14,681	
小計		15,268			5,303		20,571	225,231	
合計		15,268			5,303	16,486	20,571	274,095	

注) ・建設改良費(小計)、処理及び維持管理費(小計)及び合計の石川県合計については、市町小計と組合小計の合計から組合分担金を除いた金額としている。

(単位:千円)

処 理 及 び 維 持 管 理 費							小 計	その他	合 計	組 合 構 成	
理 費		車 輛 等 購 入 費	委 託 費	組 合 分 担 金	そ の 他	中 間 処 理 費					最 終 処 分 費
中 間 処 理 費	最 終 処 分 費										
12,566			36,536			49,102		3,238	52,340		
				154,827		154,827			154,827	キ	
				100,335		100,335			100,335	ア	
12,478			19,278	14,502		52,451			52,451	ク(旧 門前町)	
3,957					12,657	20,428			20,428		
				68,710		68,710			68,710	ア	
				44,137		44,137			48,165	カ	
				28,660		28,660			30,418	オ	
				93,056		93,056	2,147		95,203	エ(旧 松任市、美川町) イ(上記以外の白山市)	
				45,673		45,673			45,673	イ	
				37,901		37,901			37,901	エ	
				7,021		7,021			7,021	イ	
				30,620		30,620			32,680	オ	
				6,657		6,657			7,249	オ	
				64,445		64,445			70,518	カ	
				22,140		22,140			24,115	カ	
				16,822		16,822			16,822	キ	
				19,624		19,624			19,624	ク	
53,535			3,335			95,727			95,727		
82,536			59,149	755,130	12,657	958,336	5,385		980,207		
115,067			6,214			192,071			192,071	ア	
39,571			420		2,406	85,554			85,554	イ	
37,493			45,826		1,653	94,505	5,865		100,370	エ	
41,863		256	3,331			75,096			83,591	オ	
41,393			82,325			133,826			145,902	カ	
117,085			9,703		797	174,901	2,825		177,726	キ	
18,058			2,521			35,260			35,260	ク	
410,530		256	150,340		4,856	791,213	8,690		820,474		
493,066		256	209,489	755,130	17,513	994,419	14,075		1,029,065		

(6) 市町別歳出の状況(合計)

市町 事務組合	建設改良費							処	
	工事費				調査費	組合 分担金	小計	人件費	収集運搬費
	収集運搬 施設	中間処理 施設	最終処分場	その他					
金沢市		222,823	148,509	8,324	15,061		394,717	2,021,905	139,060
七尾市								48,111	
小松市	498						498	180,018	2,028
輪島市		69,924	94,615			3,371	167,910	89,782	
珠洲市								40,348	
加賀市								73,208	
羽咋市						4,338	4,338		
かほく市						1,758	1,758		
白山市						73,215	73,215	28,336	
能美市								13,809	
野々市市						34,787	34,787	27,820	
川北町									
津幡町						2,060	2,060		
内灘町						592	592		
志賀町						6,385	6,385	14,190	1,037
宝達志水町						2,151	2,151		
中能登町									
穴水町						1,157	1,157		
能登町								115,310	765
小計	498	292,747	243,124	8,324	15,061	129,814	689,568	2,652,837	142,890
小松加賀								70,790	
手取川流域								43,157	
能美広域								97,521	
白山野々市			45,074		12,075		57,149	257,846	
河北郡市		3,192			5,303		8,495	261,873	
羽咋郡市		12,076	799				12,875	50,542	
七尾鹿島								235,295	
輪島穴水								80,822	
奥能登								77,697	
石川北部								43,919	
小計		15,268	45,873		17,378		78,519	1,219,462	
合計	498	308,015	288,997	8,324	32,439	129,814	638,273	3,872,299	142,890

注) ・建設改良費(小計)、処理及び維持管理費(小計)及び合計の石川県合計については、市町小計と組合小計の合計から組合分担金を除いた金額としている。

(単位:千円)

処理及び維持管理費							小計	その他	合計	組合構成	
理費		車輛等 購入費	委託費	組合 分担金	その他	ごみ				し尿	
中間処理費	最終処分費										
397,781	153,172	42,767	1,082,082			3,836,767	292,495	4,523,979			
			116,170	851,463	19,832	1,035,576		1,035,576	キ	キ	
235,534	3,259		264,265	100,335		785,439	17,837	803,774		ア	
80,238	10,930		212,544	271,902		665,396	13,366	846,672	ク	ク(旧 門前町)	
3,957	15,248		101,351	181,378	12,657	354,939		354,939	ケ		
181,469	19,846		676,617	68,710		1,019,850		1,019,850		ア	
			54,979	308,531		363,510	2,361	370,209	カ	カ	
			62,160	319,349		381,509		383,267	オ	オ	
			351,121	259,104		638,561	22,610	734,386	エ	エ(旧 松任市、美川町) イ(上記以外の白山市)	
			93,227	259,071	1,712	367,819		367,819	ウ	イ	
			136,500	116,798	9,368	290,486	8,933	334,206	エ	エ	
			11,865	33,774		45,639		45,639	ウ	イ	
			58,344	313,743		372,087		374,147	オ	オ	
			54,775	223,564		278,339		278,931	オ	オ	
			114,393	330,022		459,642		466,027	カ	カ	
			33,308	172,295	2,201	207,804		209,955	カ	カ	
			33,400	214,916		248,316	6,328	254,644	キ	キ	
			69,999	111,989	1,566	183,554	3,651	188,362	ク	ク	
53,535	16,655		132,792	243,187		562,244	113	562,357	ケ		
952,514	219,110	42,767	3,659,892	4,380,131	47,336	12,097,477	367,694	13,154,739			
115,067			6,214			192,071		192,071		ア	
39,571			420		2,406	85,554		85,554		イ	
198,138	31,891		8,188			335,738	41,221	376,959	ウ		
457,379	39,046		158,361		1,653	914,285	10,021	981,455	エ		
708,997	12,926	2,264	77,192			1,063,252		1,071,747	オ、コ	オ	
53,078	5,622		723,876			833,118		845,993	カ、コ	カ	
813,145	15,269		47,885		3,685	1,115,279	9,976	1,125,255	キ、コ	キ	
218,521	7,434		20,182		4,733	331,692		331,692	ク、コ	ク	
20,475			288,473			386,645	5,643	392,288	ケ、コ		
			429,940		12,128	485,987	76,243	562,230	コ		
2,624,371	112,188	2,264	1,760,731		24,605	5,743,621	143,104	5,965,244			
3,576,885	331,298	45,031	5,420,623	4,380,131	71,941	13,460,967	510,798	14,610,038			

2 市町等における廃棄物処理事業従事職員

市町 事務組合	ご み							し		
	一般職		技能職				小計	一般職		
	事務系	技術系	収集運搬	中間処理	最終処分	その他		事務系	技術系	収集運搬
金 沢 市	47	29	163	45	7	2	293			
七 尾 市	7	1	1				9			
小 松 市	8	2		19	1	9	39			
輪 島 市	2			14	5		21			
珠 洲 市	5				1		6	1		
加 賀 市	5	3		3	6	2	19			
羽 咋 市	3						3	1		
か ほ く 市	3						3			
白 山 市	4						4			
能 美 市	2						2			
野々市市	4						4			
川 北 町	1						1			
津 幡 町	4						4			
内 灘 町	1						1	1		
志 賀 町	2						2			
宝達志水町	2	2					4			
中能登町	1						1			
穴 水 町	2						2			
能 登 町	6				4		10	1		
小 計	109	37	164	81	24	13	428	4		
小松加賀								1	2	
手取川流域								2	3	
能美広域	3	10		7	1		21			
白山野々市	11	5		26	1		43	1		
河北郡市	16	22		8	1		47	2	3	
羽咋郡市	5						5	1		
七尾鹿島	3	12		10	1		26	1	3	
輪島穴水	2			10	1		13	1		
奥能登	4	1		7		1	13			
石川北部	4	4					8			
小 計	48	54		68	5	1	176	9	11	
合 計	157	91	164	149	29	14	604	13	11	

(単位:人)

尿			小計	合 計						合計
技 能 職				一 般 職		技 能 職				
中間処理	最終処分	その他		事務系	技術系	収集運搬	中間処理	最終処分	その他	
				47	29	163	45	7	2	293
				7	1	1				9
				8	2		19	1	9	39
1			1	2			15	5		22
			1	6				1		7
				5	3		3	6	2	19
			1	4						4
				3						3
				4						4
				2						2
				4						4
				1						1
				4						4
			1	2						2
				2						2
				2	2					4
				1						1
				2						2
4			5	7			4	4		15
5			9	113	37	164	86	24	13	437
5			8	1	2		5			8
			5	2	3					5
				3	10		7	1		21
			1	12	5		26	1		44
1			6	18	25		9	1		53
			1	6						6
			4	4	15		10	1		30
3			4	3			13	1		17
				4	1		7		1	13
				4	4					8
9			29	57	65		77	5	1	205
14			38	170	102	164	163	29	14	642

3 一般廃棄物処理業者

(1) 委託・許可件数等

市町 事務組合	ごみ						し尿						組合 構成	
	委託業 (法第6条の2)			許可業 (法第7条)			委託業 (法第6条の2)			許可業 (法第7条)			ごみ	し尿
	収集 運搬	中間 処理	最終 処分	収集 運搬	中間 処理	最終 処分	収集 運搬	中間 処理	最終 処分	収集 運搬	中間 処理	最終 処分		
金 沢 市	4	2	1	21	4	2				1				
七 尾 市	4	2		44	4					1			キ	キ
小 松 市	6	4		15	2					3				ア
輪 島 市	3			12	1					7			ク	ク(旧 門前町)
珠 洲 市	1			2						1			ケ	
加 賀 市	15	2		15	3					3				ア
羽 咋 市	3			21	2					5	1		カ	カ
か ほ く 市	3												オ	オ
白 山 市	4	2		4	3					2			エ	エ(旧 松任市、美川町) イ(上記以外の白山市)
能 美 市	3			8	3					1			ウ	イ
野々市市	1	1		1						1			エ	エ
川 北 町	1			2						1			ウ	イ
津 幡 町	3												オ	オ
内 灘 町	5												オ	オ
志 賀 町	3			19	3					4			カ	カ
宝達志水町	2			14						3			カ	カ
中能登町	3	2		28	2					2			キ	キ
穴 水 町	1			2						1			ク	ク
能 登 町	4			6	4					1			ケ	
小 計	69	15	1	214	31	2				37	1			
小松加賀														ア
手取川流域														イ
能美広域													ウ	
白山野々市													エ	
河北郡市				8						2			オ、コ	オ
羽咋郡市													カ、コ	カ
七尾鹿島													キ、コ	キ
輪島穴水													ク、コ	ク
奥能登													ケ、コ	
石川北部													コ	
小 計				8						2				
合 計	69	15	1	222	31	2				39	1			

(2) 一般廃棄物処理業者関係の現状

市町	市町内に主たる事務所を置く委託・許可業者数				従業員数※			
	ごみ専業	し尿専業	兼業	計	収集運搬	中間処理	最終処分	計
金 沢 市	26		1	27	492	184	69	745
七 尾 市	27		1	28	202	15		217
小 松 市	13	1	2	16	171	19		190
輪 島 市	13	7		20	613	2		615
珠 洲 市	1		1	2	20			20
加 賀 市	11	1	1	13	80	16		96
羽 咋 市	8	1		9	80	67		147
か ほ く 市	3		1	4	62			62
白 山 市	3		2	5	129	85		214
能 美 市	8	1		9	41	6		46
野々市市								
川 北 町								
津 幡 町	3		1	4	82			82
内 灘 町	2			2	8			8
志 賀 町	9		3	12	63	7		70
宝達志水町	6			6	30			30
中能登町	6			6	190	17		207
穴 水 町		1		1		2		2
能 登 町	13	1		14	336	25		361
合 計	152	13	13	178	2,599	445	69	3,112

※ 兼務職員の場合は重複計上しているため、計が合わない部分がある。

4 廃棄物処理行政担当窓口一覧

(平成26年4月1日現在)

(県関係)

機 関 名	担当課名	電話番号	郵便番号	所 在 地
石川県環境部	廃棄物対策課	076-225-1471	920-8580	金沢市鞍月1-1
石川県健康福祉部	保健環境センター	076-229-2011	920-1154	金沢市太陽が丘1丁目11
石川県南加賀保健福祉センター (石川県南加賀保健所)	生活環境課	0761-22-0793	923-8648	小松市園町又48
石川県石川中央保健福祉センター (石川県石川中央保健所)	生活環境課	076-275-2251	924-0864	白山市馬場2丁目7番地
石川県能登中部保健福祉センター (石川県能登中部保健所)	生活環境課	0767-53-2482	926-0021	七尾市本府中町ソ27番9
石川県能登北部保健福祉センター (石川県能登北部保健所)	生活環境課	0768-22-2011	928-0079	輪島市鳳至町畠田102-4

(市町)

市 町 名	担当課名	電話番号	郵便番号	所 在 地
金沢市	リサイクル推進課	076-220-2302	921-8016	金沢市東力町ハ284番地
	環境指導課	076-220-2521	921-8016	金沢市東力町ハ284番地
七尾市	環境課	0767-53-8421	926-8611	七尾市袖ヶ江町イ部25
小松市	環境推進課	0761-24-8069	923-8650	小松市小馬出町91
輪島市	環境対策課	0768-23-1853	928-8525	輪島市二ツ屋町2字29
珠洲市	生活環境課	0768-82-7743	927-1295	珠洲市上戸町北方1-6-2
加賀市	環境課	0761-72-7890	922-8622	加賀市大聖寺南町ニ41
羽咋市	環境安全課	0767-22-7137	925-8501	羽咋市旭町ア200
かほく市	防災環境対策課	076-283-7124	929-1195	かほく市宇野気ニ81
白山市	環境課	076-274-9538	924-8688	白山市倉光2丁目1
能美市	環境生活課	0761-58-2217	923-1297	能美市来丸町1110
野々市市	環境安全課	076-227-6052	921-8510	野々市市三納1丁目1番地
川北町	住民課	076-277-1111	923-1295	川北町字壺ソ屋174
津幡町	生活環境課	076-288-6701	929-0393	津幡町字加賀爪ニ3
内灘町	環境安全課	076-286-6712	920-0292	内灘町字大学1-2-1
志賀町	環境安全課	0767-32-9321	925-0198	志賀町末吉千古1-1
宝達志水町	住民課	0767-29-8120	929-1492	宝達志水町子浦そ18-1
中能登町	保健環境課	0767-72-3129	929-1692	中能登町能登部下85部1
穴水町	生活環境課	0768-52-3770	927-8601	穴水町字川島ラ174
能登町	環境対策課	0768-62-8507	927-0492	能登町字宇出津新1字197-1

(一部事務組合)

一部事務組合名	電話番号	郵便番号	所在地
小松加賀環境衛生事務組合	0761-23-5300	923-0985	小松市浜佐美町ヲ15
手取川流域環境衛生事業組合	0761-58-6800	923-1278	川北町字朝日レ47
能美広域事務組合	0761-51-2471	923-1213	能美市坪野町リ1-1
白山野々市広域事務組合	076-276-1362	924-0066	白山市上小川町795
河北郡市広域事務組合	076-288-4545	929-0318	津幡町字領家ル9-1
羽咋郡市広域圏事務組合	0767-27-1153	925-0002	羽咋市滝谷町ヌ30
輪島市穴水町環境衛生施設組合	0768-42-1112	927-2122	輪島市門前町原1の15番地1
奥能登クリーン組合	0768-62-8222	928-0312	能登町字上町タ字7
石川北部アール・ディ・エフ広域処理組合	0767-36-8888	925-0123	志賀町矢駄11字103

5 一部事務組合構成市町

(平成26年4月1日現在)

	ア 小松加賀環境衛生事務組合		イ 手取川流域環境衛生事業組合		ウ 能美広域事務組合		エ 白山野々市広域事務組合		オ 河北郡市広域事務組合		カ 羽咋郡市広域圏事務組合		ク 輪島市穴水町環境衛生施設組合		ケ 奥能登クリーン組合		コ 石川北部アール・ディ・エフ広域処理組合		
	し尿処理	し尿処理	し尿処理	し尿処理	し尿処理	し尿処理	し尿処理	し尿処理	し尿処理	し尿処理	し尿処理	し尿処理	し尿処理	し尿処理	し尿処理	し尿処理	し尿処理	し尿処理	RDF焼却
金 沢 市																			
七 尾 市																			○※
小 松 市	○																		
輪島市	旧 門 前 町												○	○					(○)
	上 記 以 外 の 市												○						(○)
珠 洲 市																○			(○)
加 賀 市	○																		
羽 咋 市											○	○							(○)
か ほ く 市									○	○									(○)
白山市	旧 松 任 市						○	○											
	上 記 以 外 の 市		○																
能 美 市		○	○																
野々市市				○	○														
川 北 町		○	○																
津 幡 町									○	○									(○)
内 灘 町									○	○									(○)
志 賀 町											○	○							(○)
宝達志水町											○	○							(○)
中能登町																			○※
穴水町													○	○					(○)
能 登 町																○			(○)
河 北 郡 市																		○	
羽 咋 郡 市																		○	
輪 島 穴 水																		○	
奥 能 登																		○	
合 計	2	3	2	2	2	3	3	3	3	3	2	2	2	2	2	2	2	2	6

※ 七尾鹿島広域圏事務組合の解散に伴い、七尾市及び中能登町が、平成25年4月から石川北部アール・ディ・エフ広域処理組合の構成市町となる。なお、中能登町の一般廃棄物は、七尾市に処理委託する。



石川県リサイクルシンボルマーク

石川の廃棄物処理（一般廃棄物）
— 平成24年度実績 —
平成26年10月発行
石川県環境部廃棄物対策課
〒920-8580 金沢市鞍月1丁目1番地
TEL：076-225-1471
FAX：076-225-1473
E-mail：ippai@pref.ishikawa.lg.jp