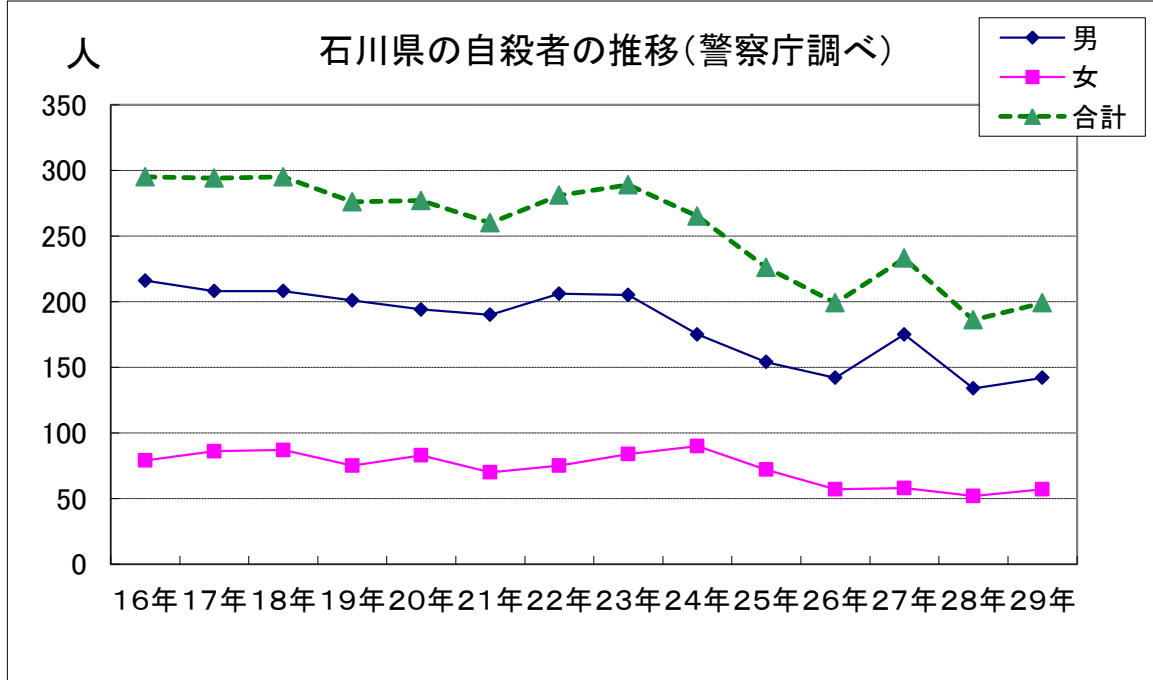


石川県の自殺の現状（警察庁調べ）

1 自殺者の年次推移

(人数)

年	16年	17年	18年	19年	20年	21年	22年	23年	24年	25年	26年	27年	28年	29年
男	216	208	208	201	194	190	206	205	175	154	142	175	134	142
女	79	86	87	75	83	70	75	84	90	72	57	58	52	57
合計	295	294	295	276	277	260	281	289	265	226	199	233	186	199

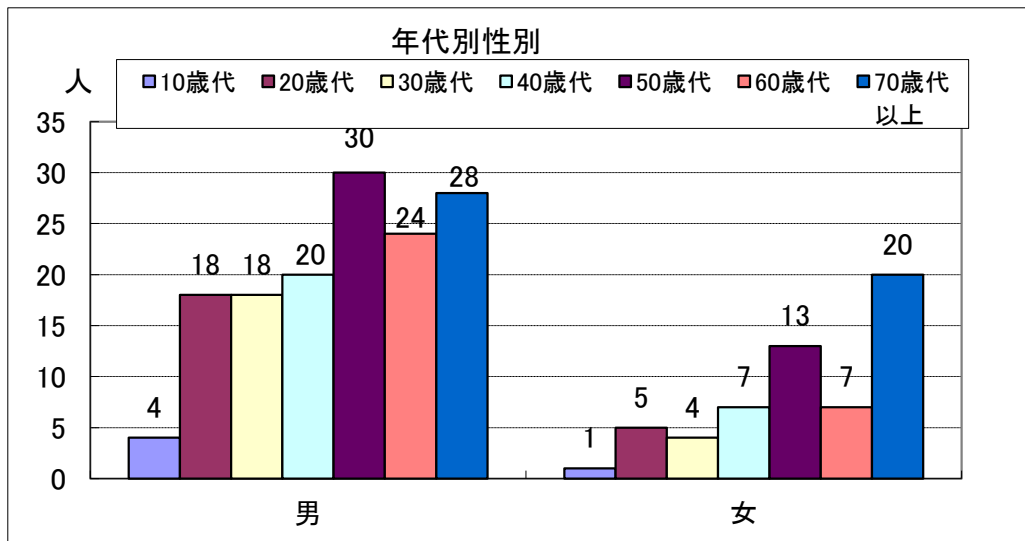


2 平成29年の自殺概要

(1) 年齢別性別

(人数)

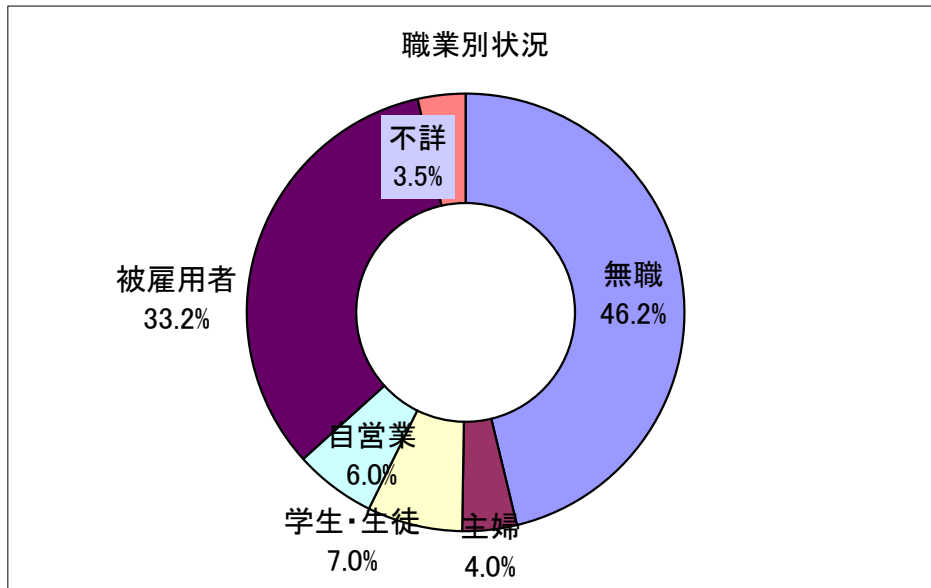
年代	10歳代	20歳代	30歳代	40歳代	50歳代	60歳代	70歳代	不詳	合計
男	4	18	18	20	30	24	28	0	142
女	1	5	4	7	13	7	20	0	57
合計	5	23	22	27	43	31	48	0	199
(%)	2.5	11.6	11.1	13.6	21.6	15.6	24.1	0.0	100.0



(2) 職業別状況

(人数)

職業	無職	主婦	学生・生徒	自営業	被雇用者	不詳
人数	92	8	14	12	66	7
(%)	46.2	4.0	7.0	6.0	33.2	3.5



(3) 原因・動機別状況

(人数)

原因	健康	経済生活	家庭	勤務	男女	学校	その他	不詳
人数	62	33	36	20	6	7	8	82

(注) 自殺の原因、動機別状況については、遺書等の自殺を裏付ける資料により明らかに推定できるものがあれば、自殺者一人につき、3項目まで計上している。

